

# COMUNE DI SERINA

BILANCIO DI PREVISIONE

ESERCIZIO 2021

BILANCIO DI PREVISIONE ESERCIZIO 2021 / 2023 - ENTRATE

Titolo Tipologia	Denominazione	Residui Presunti al termine dell'esercizio precedente quello cui si riferisce il bilancio		Previsioni definitive dell'anno precedente quello cui si riferisce il bilancio	PREVISIONI DEL BILANCIO PLURIENNALE		
					PREVISIONI dell'anno 2021	PREVISIONI dell'anno 2022	PREVISIONI dell'anno 2023
	Fondo pluriennale vincolato per spese correnti (1)		previsione di competenza	60.521,32	9.730,08	0,00	0,00
	Fondo pluriennale vincolato per spese in conto capitale (1)		previsione di competenza	35.237,16	275.786,32	0,00	0,00
	Utilizzo avanzo di Amministrazione		previsione di competenza	29.780,00	0,00	0,00	0,00
	- di cui avanzo utilizzato anticipatamente (2)		previsione di competenza	0,00	0,00		
	- di cui Utilizzo Fondo anticipazioni di liquidità		previsione di competenza	0,00	0,00	0,00	0,00
	Fondo di Cassa all'1/1/2021		previsione di cassa	390.191,73	553.641,26		

- 1) Se il bilancio di previsione è predisposto prima del 31 dicembre dell'esercizio precedente, indicare la stima degli impegni al 31 dicembre dell'anno in corso di gestione imputati agli esercizi successivi finanziati dal fondo pluriennale vincolato (sia assunti nell'esercizio in corso che negli esercizi precedenti) o, se tale stima non risulti possibile, l'importo delle previsioni definitive di spesa del fondo pluriennale vincolato del bilancio dell'esercizio in corso di gestione. Se il bilancio di previsione è approvato dopo il 31 dicembre, indicare l'importo degli impegni assunti negli esercizi precedenti con imputazione agli esercizi successivi determinato sulla base di dati di preconsuntivo.
- 2) Indicare l'importo dell'utilizzo della parte vincolata del risultato di amministrazione determinato nell'Allegato a) Risultato presunto di amministrazione (*All a) Ris amm Pres*). A seguito dell'approvazione del rendiconto è possibile utilizzare la quota libera del risultato di amministrazione. **In attuazione di quanto previsto dall'art. 187, comma 3, del TUEL e dell'art. 42, comma 8, del DLgs 118/2011, 8. le quote del risultato di amministrazione presunto dell'esercizio precedente costituite da accantonamenti risultanti dall'ultimo consuntivo approvato o derivanti da fondi vincolati possono essere applicate al primo esercizio del bilancio di previsione per il finanziamento delle finalità cui sono destinate.**

BILANCIO DI PREVISIONE ESERCIZIO 2021 / 2023 - ENTRATE

Titolo Tipologia	Denominazione	Residui Presunti al termine dell'esercizio precedente quello cui si riferisce il bilancio		Previsioni definitive dell'anno precedente quello cui si riferisce il bilancio	PREVISIONI DEL BILANCIO PLURIENNALE		
					PREVISIONI dell'anno 2021	PREVISIONI dell'anno 2022	PREVISIONI dell'anno 2023
<b>Titolo 1 Entrate correnti di natura tributaria, contributiva e perequativa</b>							
10101	Tipologia 101 Imposte, tasse e proventi assimilati	618.797,81	previsione di competenza previsione di cassa	1.945.824,94 2.584.702,99	2.007.000,00 2.625.797,81	1.992.000,00	1.992.000,00
10104	Tipologia 104 Compartecipazioni di tributi	0,00	previsione di competenza previsione di cassa	0,00 0,00	0,00 0,00	0,00	0,00
10301	Tipologia 301 Fondi perequativi da Amministrazioni Centrali	0,00	previsione di competenza previsione di cassa	2.189,57 2.189,57	3.000,00 3.000,00	3.000,00	3.000,00
10302	Tipologia 302 Fondi perequativi dalla Regione o Provincia autonoma	0,00	previsione di competenza previsione di cassa	0,00 0,00	0,00 0,00	0,00	0,00
<b>10000</b>	<b>Totale Titolo 1 Entrate correnti di natura tributaria, contributiva e perequativa</b>	<b>618.797,81</b>	previsione di competenza previsione di cassa	<b>1.948.014,51 2.586.892,56</b>	<b>2.010.000,00 2.628.797,81</b>	<b>1.995.000,00</b>	<b>1.995.000,00</b>

BILANCIO DI PREVISIONE ESERCIZIO 2021 / 2023 - ENTRATE

Titolo Tipologia	Denominazione	Residui Presunti al termine dell'esercizio precedente quello cui si riferisce il bilancio		Previsioni definitive dell'anno precedente quello cui si riferisce il bilancio	PREVISIONI DEL BILANCIO PLURIENNALE		
					PREVISIONI dell'anno 2021	PREVISIONI dell'anno 2022	PREVISIONI dell'anno 2023
<b>Titolo 2 Trasferimenti correnti</b>							
20101	Tipologia 101 Trasferimenti correnti da Amministrazioni pubbliche	132.457,35	previsione di competenza previsione di cassa	581.472,82 657.640,65	251.530,00 383.987,35	192.530,00	167.030,00
20102	Tipologia 102 Trasferimenti correnti da Famiglie	0,00	previsione di competenza previsione di cassa	0,00 0,00	0,00 0,00	0,00	0,00
20103	Tipologia 103 Trasferimenti correnti da Imprese	0,00	previsione di competenza previsione di cassa	0,00 0,00	0,00 0,00	0,00	0,00
20104	Tipologia 104 Trasferimenti correnti da Istituzioni Sociali Private	0,00	previsione di competenza previsione di cassa	0,00 0,00	0,00 0,00	0,00	0,00
20105	Tipologia 105 Trasferimenti correnti dall'Unione Europea e dal Resto del Mondo	0,00	previsione di competenza previsione di cassa	0,00 0,00	0,00 0,00	0,00	0,00
<b>20000</b>	<b>Totale Titolo 2 Trasferimenti correnti</b>	<b>132.457,35</b>	previsione di competenza previsione di cassa	<b>581.472,82 657.640,65</b>	<b>251.530,00 383.987,35</b>	<b>192.530,00</b>	<b>167.030,00</b>

BILANCIO DI PREVISIONE ESERCIZIO 2021 / 2023 - ENTRATE

Titolo Tipologia	Denominazione	Residui Presunti al termine dell'esercizio precedente quello cui si riferisce il bilancio		Previsioni definitive dell'anno precedente quello cui si riferisce il bilancio	PREVISIONI DEL BILANCIO PLURIENNALE		
					PREVISIONI dell'anno 2021	PREVISIONI dell'anno 2022	PREVISIONI dell'anno 2023
<b>Titolo 3 Entrate extratributarie</b>							
30100	Tipologia 100 Vendita di beni e servizi e proventi derivanti dalla gestione dei beni	69.269,88	previsione di competenza previsione di cassa	609.976,00 675.633,97	885.900,00 955.169,88	805.500,00	794.200,00
30200	Tipologia 200 Proventi derivanti dall'attività di controllo e repressione delle irregolarità e degli illeciti	0,00	previsione di competenza previsione di cassa	7.000,00 7.000,00	7.000,00 7.000,00	7.000,00	7.000,00
30300	Tipologia 300 Interessi attivi	329,75	previsione di competenza previsione di cassa	400,00 729,75	100,00 429,75	100,00	100,00
30400	Tipologia 400 Altre entrate da redditi da capitale	0,00	previsione di competenza previsione di cassa	300,00 300,00	500,00 500,00	500,00	500,00
30500	Tipologia 500 Rimborsi e altre entrate correnti	0,00	previsione di competenza previsione di cassa	98.100,00 133.598,99	62.100,00 62.100,00	62.100,00	62.100,00
<b>30000</b>	<b>Totale Titolo 3 Entrate extratributarie</b>	<b>69.599,63</b>	previsione di competenza previsione di cassa	<b>715.776,00 817.262,71</b>	<b>955.600,00 1.025.199,63</b>	<b>875.200,00</b>	<b>863.900,00</b>

BILANCIO DI PREVISIONE ESERCIZIO 2021 / 2023 - ENTRATE

Titolo Tipologia	Denominazione	Residui Presunti al termine dell'esercizio precedente quello cui si riferisce il bilancio		Previsioni definitive dell'anno precedente quello cui si riferisce il bilancio	PREVISIONI DEL BILANCIO PLURIENNALE		
					PREVISIONI dell'anno 2021	PREVISIONI dell'anno 2022	PREVISIONI dell'anno 2023
<b>Titolo 4 Entrate in conto capitale</b>							
40100	Tipologia 100 Tributi in conto capitale	0,00	previsione di competenza previsione di cassa	0,00 0,00	0,00 0,00	0,00 0,00	0,00 0,00
40200	Tipologia 200 Contributi agli investimenti	126.474,99	previsione di competenza previsione di cassa	458.050,00 533.050,00	1.597.625,01 1.724.100,00	50.000,00 50.000,00	50.000,00 50.000,00
40300	Tipologia 300 Altri trasferimenti in conto capitale	38,84	previsione di competenza previsione di cassa	72.334,00 72.334,00	29.000,00 29.038,84	29.000,00 29.000,00	29.000,00 29.000,00
40400	Tipologia 400 Entrate da alienazione di beni materiali e immateriali	0,00	previsione di competenza previsione di cassa	43.500,00 43.500,00	0,00 0,00	0,00 0,00	0,00 0,00
40500	Tipologia 500 Altre entrate in conto capitale	0,00	previsione di competenza previsione di cassa	0,00 0,00	0,00 0,00	0,00 0,00	0,00 0,00
<b>40000</b>	<b>Totale Titolo 4 Entrate in conto capitale</b>	<b>126.513,83</b>	previsione di competenza previsione di cassa	<b>573.884,00 648.884,00</b>	<b>1.626.625,01 1.753.138,84</b>	<b>79.000,00 79.000,00</b>	<b>79.000,00 79.000,00</b>

BILANCIO DI PREVISIONE ESERCIZIO 2021 / 2023 - ENTRATE

Titolo Tipologia	Denominazione	Residui Presunti al termine dell'esercizio precedente quello cui si riferisce il bilancio	Previsioni definitive dell'anno precedente quello cui si riferisce il bilancio	PREVISIONI DEL BILANCIO PLURIENNALE			
				PREVISIONI dell'anno 2021	PREVISIONI dell'anno 2022	PREVISIONI dell'anno 2023	
<b>Titolo 5 Entrate da riduzione di attività finanziarie</b>							
50100	Tipologia 100 Alienazione di attività finanziarie	0,00	previsione di competenza previsione di cassa	0,00 0,00	0,00 0,00	0,00 0,00	0,00 0,00
50200	Tipologia 200 Riscossione crediti di breve termine	0,00	previsione di competenza previsione di cassa	0,00 0,00	0,00 0,00	0,00 0,00	0,00 0,00
50300	Tipologia 300 Riscossione crediti di medio-lungo termine	0,00	previsione di competenza previsione di cassa	0,00 0,00	0,00 0,00	0,00 0,00	0,00 0,00
50400	Tipologia 400 Altre entrate per riduzione di attività finanziarie	0,00	previsione di competenza previsione di cassa	0,00 0,00	0,00 0,00	0,00 0,00	0,00 0,00
<b>50000</b>	<b>Totale Titolo 5 Entrate da riduzione di attività finanziarie</b>	<b>0,00</b>	<b>previsione di competenza previsione di cassa</b>	<b>0,00 0,00</b>	<b>0,00 0,00</b>	<b>0,00 0,00</b>	<b>0,00 0,00</b>

BILANCIO DI PREVISIONE ESERCIZIO 2021 / 2023 - ENTRATE

Titolo Tipologia	Denominazione	Residui Presunti al termine dell'esercizio precedente quello cui si riferisce il bilancio		Previsioni definitive dell'anno precedente quello cui si riferisce il bilancio	PREVISIONI DEL BILANCIO PLURIENNALE		
					PREVISIONI dell'anno 2021	PREVISIONI dell'anno 2022	PREVISIONI dell'anno 2023
<b>Titolo 6 Accensione Prestiti</b>							
60100	Tipologia 100 Emissione di titoli obbligazionari	0,00	previsione di competenza previsione di cassa	0,00 0,00	0,00 0,00	0,00	0,00
60200	Tipologia 200 Accensione prestiti a breve termine	0,00	previsione di competenza previsione di cassa	0,00 0,00	0,00 0,00	0,00	0,00
60300	Tipologia 300 Accensione mutui e altri finanziamenti a medio lungo termine	0,00	previsione di competenza previsione di cassa	0,00 0,00	40.000,00 40.000,00	40.000,00	40.000,00
60400	Tipologia 400 Altre forme di indebitamento	0,00	previsione di competenza previsione di cassa	0,00 0,00	0,00 0,00	0,00	0,00
<b>60000</b>	<b>Totale Titolo 6 Accensione Prestiti</b>	<b>0,00</b>	previsione di competenza previsione di cassa	<b>0,00 0,00</b>	<b>40.000,00 40.000,00</b>	<b>40.000,00</b>	<b>40.000,00</b>



BILANCIO DI PREVISIONE ESERCIZIO 2021 / 2023 - ENTRATE

Titolo Tipologia	Denominazione	Residui Presunti al termine dell'esercizio precedente quello cui si riferisce il bilancio	Previsioni definitive dell'anno precedente quello cui si riferisce il bilancio	PREVISIONI DEL BILANCIO PLURIENNALE			
				PREVISIONI dell'anno 2021	PREVISIONI dell'anno 2022	PREVISIONI dell'anno 2023	
<b>Titolo 7</b> <i>Anticipazioni da istituto tesoriere/cassiere</i>							
70100	Tipologia 100 Anticipazioni da istituto tesoriere/cassiere	0,00	previsione di competenza previsione di cassa	200.000,00 200.000,00	200.000,00 200.000,00	200.000,00 200.000,00	200.000,00 200.000,00
<b>70000</b>	<b>Totale Titolo 7</b> <b>Anticipazioni da istituto tesoriere/cassiere</b>	0,00	previsione di competenza previsione di cassa	200.000,00 200.000,00	200.000,00 200.000,00	200.000,00 200.000,00	200.000,00 200.000,00

BILANCIO DI PREVISIONE ESERCIZIO 2021 / 2023 - ENTRATE

Titolo Tipologia	Denominazione	Residui Presunti al termine dell'esercizio precedente quello cui si riferisce il bilancio		Previsioni definitive dell'anno precedente quello cui si riferisce il bilancio	PREVISIONI DEL BILANCIO PLURIENNALE		
					PREVISIONI dell'anno 2021	PREVISIONI dell'anno 2022	PREVISIONI dell'anno 2023
<b>Titolo 9 Entrate per conto terzi e partite di giro</b>							
90100	Tipologia 100 Entrate per partite di giro	0,00	previsione di competenza previsione di cassa	425.020,00 425.020,00	450.520,00 450.520,00	450.520,00	450.520,00
90200	Tipologia 200 Entrate per conto terzi	8.536,44	previsione di competenza previsione di cassa	150.500,00 158.976,37	150.500,00 159.036,44	150.500,00	150.500,00
<b>90000</b>	<b>Totale Titolo 9 Entrate per conto terzi e partite di giro</b>	<b>8.536,44</b>	previsione di competenza previsione di cassa	<b>575.520,00 583.996,37</b>	<b>601.020,00 609.556,44</b>	<b>601.020,00</b>	<b>601.020,00</b>
<b>Totale Titoli</b>		<b>955.905,06</b>	previsione di competenza previsione di cassa	<b>4.594.667,33 5.494.676,29</b>	<b>5.684.775,01 6.640.680,07</b>	<b>3.982.750,00</b>	<b>3.945.950,00</b>
<b>Totale Generale delle Entrate</b>		<b>955.905,06</b>	previsione di competenza previsione di cassa	<b>4.720.205,81 5.884.868,02</b>	<b>5.970.291,41 7.194.321,33</b>	<b>3.982.750,00</b>	<b>3.945.950,00</b>

BILANCIO DI PREVISIONE ESERCIZIO 2021 - RIEPILOGO GENERALE DELLE ENTRATE PER TITOLI

Titolo	Denominazione	Residui Presunti al termine dell'esercizio precedente quello cui si riferisce il bilancio		Previsioni definitive dell'anno precedente quello cui si riferisce il bilancio	PREVISIONI DEL BILANCIO PLURIENNALE		
					PREVISIONI dell'anno 2021	PREVISIONI dell'anno 2022	PREVISIONI dell'anno 2023
	Fondo pluriennale vincolato per spese correnti (1)		previsione di competenza	60.521,32	9.730,08	0,00	0,00
	Fondo pluriennale vincolato per spese in conto capitale (1)		previsione di competenza	35.237,16	275.786,32	0,00	0,00
	Utilizzo avanzo di Amministrazione		previsione di competenza	29.780,00	0,00	0,00	0,00
	- di cui avanzo utilizzato anticipatamente (2)		previsione di competenza	0,00	0,00		
	- di cui Utilizzo Fondo anticipazioni di liquidità		previsione di competenza	0,00	0,00	0,00	0,00
	Fondo di Cassa all'1/1/2021		previsione di cassa	390.191,73	553.641,26		
10000 Titolo1	Entrate correnti di natura tributaria, contributiva e perequativa	618.797,81	previsione di competenza previsione di cassa	1.948.014,51 2.586.892,56	2.010.000,00 2.628.797,81	1.995.000,00	1.995.000,00
20000 Titolo2	Trasferimenti correnti	132.457,35	previsione di competenza previsione di cassa	581.472,82 657.640,65	251.530,00 383.987,35	192.530,00	167.030,00
30000 Titolo3	Entrate extratributarie	69.599,63	previsione di competenza previsione di cassa	715.776,00 817.262,71	955.600,00 1.025.199,63	875.200,00	863.900,00
40000 Titolo4	Entrate in conto capitale	126.513,83	previsione di competenza previsione di cassa	573.884,00 648.884,00	1.626.625,01 1.753.138,84	79.000,00	79.000,00
50000 Titolo5	Entrate da riduzione di attività finanziarie	0,00	previsione di competenza previsione di cassa	0,00 0,00	0,00 0,00	0,00	0,00
60000 Titolo6	Accensione Prestiti	0,00	previsione di competenza previsione di cassa	0,00 0,00	40.000,00 40.000,00	40.000,00	40.000,00
70000 Titolo7	Anticipazioni da istituto tesoriere/cassiere	0,00	previsione di competenza previsione di cassa	200.000,00 200.000,00	200.000,00 200.000,00	200.000,00	200.000,00
90000 Titolo9	Entrate per conto terzi e partite di giro	8.536,44	previsione di competenza previsione di cassa	575.520,00 583.996,37	601.020,00 609.556,44	601.020,00	601.020,00
<b>Totale Titoli</b>		955.905,06	previsione di competenza previsione di cassa	4.594.667,33 5.494.676,29	5.684.775,01 6.640.680,07	3.982.750,00	3.945.950,00
<b>Totale Generale delle Entrate</b>		955.905,06	previsione di competenza previsione di cassa	4.720.205,81 5.884.868,02	5.970.291,41 7.194.321,33	3.982.750,00	3.945.950,00

**BILANCIO DI PREVISIONE ESERCIZIO 2021 - RIEPILOGO GENERALE DELLE ENTRATE PER TITOLI**

Titolo	Denominazione	Residui Presunti al termine dell'esercizio precedente quello cui si riferisce il bilancio	Previsioni definitive dell'anno precedente quello cui si riferisce il bilancio	PREVISIONI DEL BILANCIO PLURIENNALE		
				PREVISIONI dell'anno 2021	PREVISIONI dell'anno 2022	PREVISIONI dell'anno 2023

- 1) Se il bilancio di previsione è predisposto prima del 31 dicembre dell'esercizio precedente, indicare la stima degli impegni al 31 dicembre dell'anno in corso di gestione imputati agli esercizi successivi finanziati dal fondo pluriennale vincolato (sia assunti nell'esercizio in corso che negli esercizi precedenti) o, se tale stima non risulti possibile, l'importo delle previsioni definitive di spesa del fondo pluriennale vincolato del bilancio dell'esercizio in corso di gestione. Se il bilancio di previsione è approvato dopo il 31 dicembre, indicare l'importo degli impegni assunti negli esercizi precedenti con imputazione agli esercizi successivi determinato sulla base di dati di preconsuntivo.
- 2) Indicare l'importo dell'utilizzo della parte vincolata del risultato di amministrazione determinato nell'Allegato a) Risultato presunto di amministrazione (All a) *Ris amm Pres*). A seguito dell'approvazione del rendiconto è possibile utilizzare la quota libera del risultato di amministrazione. **In attuazione di quanto previsto dall'art. 187, comma 3, del TUEL e dell'art. 42, comma 8, del DLgs 118/2011, 8. le quote del risultato di amministrazione presunto dell'esercizio precedente costituite da accantonamenti risultanti dall'ultimo consuntivo approvato o derivanti da fondi vincolati possono essere applicate al primo esercizio del bilancio di previsione per il finanziamento delle finalità cui sono destinate.**

ALLEGATO AL PEG DEGLI ENTI LOCALI - ENTRATE PER TITOLI, TIPOLOGIE E CATEGORIE - ESERCIZIO 2021

PREVISIONI DI COMPETENZA

Titolo Tipologia Categoria	Denominazione	Previsioni dell'anno cui si riferisce il bilancio		Previsioni dell'anno 2022		Previsioni dell'anno 2023	
		Totale	di cui entrate non ricorrenti	Totale	di cui entrate non ricorrenti	Totale	di cui entrate non ricorrenti
<b>Titolo 1 Entrate correnti di natura tributaria, contributiva e perequativa</b>							
<b>1010100</b>	<b>Tipologia 101: Imposte, tasse e proventi assimilati</b>	2.007.000,00	0,00	1.992.000,00	0,00	1.992.000,00	0,00
1010106	Imposta municipale propria	1.290.000,00	0,00	1.270.000,00	0,00	1.270.000,00	0,00
1010108	Imposta comunale sugli immobili (ICI)	0,00	0,00	0,00	0,00	0,00	0,00
1010116	Addizionale comunale IRPEF	212.000,00	0,00	212.000,00	0,00	212.000,00	0,00
1010139	Imposta sulle assicurazioni RC auto	0,00	0,00	0,00	0,00	0,00	0,00
1010140	Imposta di iscrizione al pubblico registro automobilistico (PRA)	0,00	0,00	0,00	0,00	0,00	0,00
1010141	Imposta di soggiorno	5.000,00	0,00	5.000,00	0,00	5.000,00	0,00
1010149	Tasse sulle concessioni comunali	0,00	0,00	0,00	0,00	0,00	0,00
1010150	Tassa di circolazione dei veicoli a motore (tassa automobilistica)	0,00	0,00	0,00	0,00	0,00	0,00
1010151	Tassa smaltimento rifiuti solidi urbani	498.000,00	0,00	503.000,00	0,00	503.000,00	0,00
1010152	Tassa occupazione spazi e aree pubbliche	0,00	0,00	0,00	0,00	0,00	0,00
1010153	Imposta comunale sulla pubblicità e diritto sulle pubbliche affissioni	0,00	0,00	0,00	0,00	0,00	0,00
1010154	Imposta municipale secondaria	0,00	0,00	0,00	0,00	0,00	0,00
1010160	Tributo per l'esercizio delle funzioni di tutela, protezione e igiene dell'ambiente	0,00	0,00	0,00	0,00	0,00	0,00
1010161	Tributo comunale sui rifiuti e sui servizi	0,00	0,00	0,00	0,00	0,00	0,00
1010164	Diritti mattatoi	0,00	0,00	0,00	0,00	0,00	0,00
1010165	Diritti degli Enti provinciali turismo	0,00	0,00	0,00	0,00	0,00	0,00
1010168	Addizionale regionale sui canoni per le utenze di acque pubbliche	0,00	0,00	0,00	0,00	0,00	0,00
1010170	Proventi dei Casinò	0,00	0,00	0,00	0,00	0,00	0,00
1010176	Tributo per i servizi indivisibili (TASI)	1.000,00	0,00	1.000,00	0,00	1.000,00	0,00
1010195	Altre ritenute n.a.c.	0,00	0,00	0,00	0,00	0,00	0,00
1010196	Altre entrate su lotto, lotterie e altre attività di gioco n.a.c.	0,00	0,00	0,00	0,00	0,00	0,00
1010197	Altre accise n.a.c.	0,00	0,00	0,00	0,00	0,00	0,00
1010198	Altre imposte sostitutive n.a.c.	0,00	0,00	0,00	0,00	0,00	0,00
1010199	Altre imposte, tasse e proventi assimilati n.a.c.	1.000,00	0,00	1.000,00	0,00	1.000,00	0,00
<b>1010400</b>	<b>Tipologia 104: Compartecipazioni di tributi</b>	0,00	0,00	0,00	0,00	0,00	0,00
1010403	Compartecipazione al bollo auto	0,00	0,00	0,00	0,00	0,00	0,00
1010404	Compartecipazione al gasolio	0,00	0,00	0,00	0,00	0,00	0,00
1010405	Compartecipazione IVA ai Comuni	0,00	0,00	0,00	0,00	0,00	0,00
1010406	Compartecipazione IRPEF ai Comuni	0,00	0,00	0,00	0,00	0,00	0,00
1010407	Compartecipazione IRPEF alle Province	0,00	0,00	0,00	0,00	0,00	0,00
1010408	Tributo provinciale deposito in discarica dei rifiuti solidi	0,00	0,00	0,00	0,00	0,00	0,00
1010409	Compartecipazioni accise benzina e gasolio destinate ad alimentare il Fondo Nazionale Trasporti di cui all'art.16 bis del DL 95/2012	0,00	0,00	0,00	0,00	0,00	0,00
1010498	Altre compartecipazioni alle province n.a.c.	0,00	0,00	0,00	0,00	0,00	0,00

ALLEGATO AL PEG DEGLI ENTI LOCALI - ENTRATE PER TITOLI, TIPOLOGIE E CATEGORIE - ESERCIZIO 2021

PREVISIONI DI COMPETENZA

Titolo Tipologia Categoria	Denominazione	Previsioni dell'anno cui si riferisce il bilancio		Previsioni dell'anno 2022		Previsioni dell'anno 2023	
		Totale	di cui entrate non ricorrenti	Totale	di cui entrate non ricorrenti	Totale	di cui entrate non ricorrenti
1010499	Altre partecipazioni a comuni n.a.c.	0,00	0,00	0,00	0,00	0,00	0,00
<b>1030100</b>	<b>Tipologia 301: Fondi perequativi da Amministrazioni Centrali</b>	3.000,00	0,00	3.000,00	0,00	3.000,00	0,00
1030101	Fondi perequativi dallo Stato	3.000,00	0,00	3.000,00	0,00	3.000,00	0,00
<b>1030200</b>	<b>Tipologia 302: Fondi perequativi dalla Regione o Provincia autonoma</b>	0,00	0,00	0,00	0,00	0,00	0,00
1030201	Fondi perequativi dalla Regione o Provincia autonoma	0,00	0,00	0,00	0,00	0,00	0,00
<b>1000000</b>	<b>Totale Titolo 1</b>	<b>2.010.000,00</b>	<b>0,00</b>	<b>1.995.000,00</b>	<b>0,00</b>	<b>1.995.000,00</b>	<b>0,00</b>

ALLEGATO AL PEG DEGLI ENTI LOCALI - ENTRATE PER TITOLI, TIPOLOGIE E CATEGORIE - ESERCIZIO 2021

PREVISIONI DI COMPETENZA

Titolo Tipologia Categoria	Denominazione	Previsioni dell'anno cui si riferisce il bilancio		Previsioni dell'anno 2022		Previsioni dell'anno 2023	
		Totale	di cui entrate non ricorrenti	Totale	di cui entrate non ricorrenti	Totale	di cui entrate non ricorrenti
<b>Titolo 2 Trasferimenti correnti</b>							
<b>2010100</b>	<b>Tipologia 101: Trasferimenti correnti da Amministrazioni pubbliche</b>	251.530,00	0,00	192.530,00	0,00	167.030,00	0,00
2010101	Trasferimenti correnti da Amministrazioni Centrali	100.330,00	0,00	84.330,00	0,00	58.830,00	0,00
2010102	Trasferimenti correnti da Amministrazioni Locali	151.200,00	0,00	108.200,00	0,00	108.200,00	0,00
2010103	Trasferimenti correnti da Enti di Previdenza	0,00	0,00	0,00	0,00	0,00	0,00
2010104	Trasferimenti correnti da organismi interni e/o unità locali della amministrazione	0,00	0,00	0,00	0,00	0,00	0,00
<b>2010200</b>	<b>Tipologia 102: Trasferimenti correnti da Famiglie</b>	0,00	0,00	0,00	0,00	0,00	0,00
2010201	Trasferimenti correnti da famiglie	0,00	0,00	0,00	0,00	0,00	0,00
<b>2010300</b>	<b>Tipologia 103: Trasferimenti correnti da Imprese</b>	0,00	0,00	0,00	0,00	0,00	0,00
2010301	Sponsorizzazioni da imprese	0,00	0,00	0,00	0,00	0,00	0,00
2010302	Altri trasferimenti correnti da imprese	0,00	0,00	0,00	0,00	0,00	0,00
<b>2010400</b>	<b>Tipologia 104: Trasferimenti correnti da Istituzioni Sociali Private</b>	0,00	0,00	0,00	0,00	0,00	0,00
2010401	Trasferimenti correnti da Istituzioni Sociali Private	0,00	0,00	0,00	0,00	0,00	0,00
<b>2010500</b>	<b>Tipologia 105: Trasferimenti correnti dall'Unione Europea e dal Resto del Mondo</b>	0,00	0,00	0,00	0,00	0,00	0,00
2010501	Trasferimenti correnti dall'Unione Europea	0,00	0,00	0,00	0,00	0,00	0,00
2010502	Trasferimenti correnti dal Resto del Mondo	0,00	0,00	0,00	0,00	0,00	0,00
<b>2000000</b>	<b>Totale Titolo 2</b>	<b>251.530,00</b>	<b>0,00</b>	<b>192.530,00</b>	<b>0,00</b>	<b>167.030,00</b>	<b>0,00</b>

ALLEGATO AL PEG DEGLI ENTI LOCALI - ENTRATE PER TITOLI, TIPOLOGIE E CATEGORIE - ESERCIZIO 2021

PREVISIONI DI COMPETENZA

Titolo Tipologia Categoria	Denominazione	Previsioni dell'anno cui si riferisce il bilancio		Previsioni dell'anno 2022		Previsioni dell'anno 2023	
		Totale	di cui entrate non ricorrenti	Totale	di cui entrate non ricorrenti	Totale	di cui entrate non ricorrenti
<b>Titolo 3 Entrate extratributarie</b>							
<b>3010000</b>	<b>Tipologia 100: Vendita di beni e servizi e proventi derivanti dalla gestione dei beni</b>	885.900,00	0,00	805.500,00	0,00	794.200,00	0,00
3010100	Vendita di beni	0,00	0,00	0,00	0,00	0,00	0,00
3010200	Entrate dalla vendita e dall'erogazione di servizi	772.750,00	0,00	693.750,00	0,00	688.750,00	0,00
3010300	Proventi derivanti dalla gestione dei beni	113.150,00	0,00	111.750,00	0,00	105.450,00	0,00
<b>3020000</b>	<b>Tipologia 200: Proventi derivanti dall'attività di controllo e repressione delle irregolarità e degli illeciti</b>	7.000,00	0,00	7.000,00	0,00	7.000,00	0,00
3020100	Entrate da amministrazioni pubbliche derivanti dall'attività di controllo e repressione delle irregolarità e degli illeciti	0,00	0,00	0,00	0,00	0,00	0,00
3020200	Entrate da famiglie derivanti dall'attività di controllo e repressione delle irregolarità e degli illeciti	7.000,00	0,00	7.000,00	0,00	7.000,00	0,00
3020300	Entrate da Imprese derivanti dall'attività di controllo e repressione delle irregolarità e degli illeciti	0,00	0,00	0,00	0,00	0,00	0,00
3020400	Entrate da Istituzioni Sociali Private derivanti dall'attività di controllo e repressione delle irregolarità e degli illeciti	0,00	0,00	0,00	0,00	0,00	0,00
<b>3030000</b>	<b>Tipologia 300: Interessi attivi</b>	100,00	0,00	100,00	0,00	100,00	0,00
3030100	Interessi attivi da titoli o finanziamenti a breve termine	0,00	0,00	0,00	0,00	0,00	0,00
3030200	Interessi attivi da titoli o finanziamenti a medio - lungo termine	0,00	0,00	0,00	0,00	0,00	0,00
3030300	Altri interessi attivi	100,00	0,00	100,00	0,00	100,00	0,00
<b>3040000</b>	<b>Tipologia 400: Altre entrate da redditi da capitale</b>	500,00	0,00	500,00	0,00	500,00	0,00
3040100	Rendimenti da fondi comuni di investimento	0,00	0,00	0,00	0,00	0,00	0,00
3040200	Entrate derivanti dalla distribuzione di dividendi	500,00	0,00	500,00	0,00	500,00	0,00
3040300	Entrate derivanti dalla distribuzione di utili e avanzi	0,00	0,00	0,00	0,00	0,00	0,00
3049900	Altre entrate da redditi da capitale	0,00	0,00	0,00	0,00	0,00	0,00
<b>3050000</b>	<b>Tipologia 500: Rimborsi e altre entrate correnti</b>	62.100,00	0,00	62.100,00	0,00	62.100,00	0,00
3050100	Indennizzi di assicurazione	0,00	0,00	0,00	0,00	0,00	0,00
3050200	Rimborsi in entrata	8.000,00	0,00	8.000,00	0,00	8.000,00	0,00
3059900	Altre entrate correnti n.a.c.	54.100,00	0,00	54.100,00	0,00	54.100,00	0,00
<b>3000000</b>	<b>Totale Titolo 3</b>	<b>955.600,00</b>	<b>0,00</b>	<b>875.200,00</b>	<b>0,00</b>	<b>863.900,00</b>	<b>0,00</b>



ALLEGATO AL PEG DEGLI ENTI LOCALI - ENTRATE PER TITOLI, TIPOLOGIE E CATEGORIE - ESERCIZIO 2021

PREVISIONI DI COMPETENZA

Titolo Tipologia Categoria	Denominazione	Previsioni dell'anno cui si riferisce il bilancio		Previsioni dell'anno 2022		Previsioni dell'anno 2023	
		Totale	di cui entrate non ricorrenti	Totale	di cui entrate non ricorrenti	Totale	di cui entrate non ricorrenti
<b>Titolo 4 Entrate in conto capitale</b>							
<b>4010000</b>	<b>Tipologia 100: Tributi in conto capitale</b>	0,00	0,00	0,00	0,00	0,00	0,00
4010100	Imposte da sanatorie e condoni	0,00	0,00	0,00	0,00	0,00	0,00
4010200	Altre imposte in conto capitale	0,00	0,00	0,00	0,00	0,00	0,00
<b>4020000</b>	<b>Tipologia 200: Contributi agli investimenti</b>	1.597.625,01	0,00	50.000,00	0,00	50.000,00	0,00
4020100	Contributi agli investimenti da amministrazioni pubbliche	1.597.625,01	0,00	50.000,00	0,00	50.000,00	0,00
4020200	Contributi agli investimenti da Famiglie	0,00	0,00	0,00	0,00	0,00	0,00
4020300	Contributi agli investimenti da Imprese	0,00	0,00	0,00	0,00	0,00	0,00
4020400	Contributi agli investimenti da Istituzioni Sociali Private	0,00	0,00	0,00	0,00	0,00	0,00
4020500	Contributi agli investimenti dall'Unione Europea e dal Resto del Mondo	0,00	0,00	0,00	0,00	0,00	0,00
4020600	Contributi agli investimenti direttamente destinati al rimborso di prestiti da amministrazioni pubbliche	0,00	0,00	0,00	0,00	0,00	0,00
<b>4030000</b>	<b>Tipologia 300: Altri trasferimenti in conto capitale</b>	29.000,00	0,00	29.000,00	0,00	29.000,00	0,00
4030100	Trasferimenti in conto capitale per assunzione di debiti dell'amministrazione da parte di amministrazioni pubbliche	0,00	0,00	0,00	0,00	0,00	0,00
4030200	Trasferimenti in conto capitale per assunzione di debiti dell'amministrazione da parte di Imprese	0,00	0,00	0,00	0,00	0,00	0,00
4030300	Trasferimenti in conto capitale per assunzione di debiti dell'amministrazione da parte dell'Unione Europea e del Resto del Mondo	0,00	0,00	0,00	0,00	0,00	0,00
4030400	Trasferimenti in conto capitale da parte di amministrazioni pubbliche per cancellazione di debiti dell'amministrazione	0,00	0,00	0,00	0,00	0,00	0,00
4030500	Trasferimenti in conto capitale da parte di Imprese per cancellazione di debiti dell'amministrazione	0,00	0,00	0,00	0,00	0,00	0,00
4030600	Trasferimenti in conto capitale da parte dell'Unione Europea e Resto del Mondo per cancellazione di debiti dell'amministrazione	0,00	0,00	0,00	0,00	0,00	0,00
4030700	Trasferimenti in conto capitale per ripiano disavanzi pregressi da amministrazioni pubbliche	0,00	0,00	0,00	0,00	0,00	0,00
4030800	Trasferimenti in conto capitale per ripiano disavanzi pregressi da Imprese	0,00	0,00	0,00	0,00	0,00	0,00
4030900	Trasferimenti in conto capitale per ripiano disavanzi pregressi dall'Unione Europea e dal Resto del Mondo	0,00	0,00	0,00	0,00	0,00	0,00
4031000	Altri trasferimenti in conto capitale da amministrazioni pubbliche	0,00	0,00	0,00	0,00	0,00	0,00
4031100	Altri trasferimenti in conto capitale da Famiglie	29.000,00	0,00	29.000,00	0,00	29.000,00	0,00
4031200	Altri trasferimenti in conto capitale da Imprese	0,00	0,00	0,00	0,00	0,00	0,00
4031300	Altri trasferimenti in conto capitale da Istituzioni Sociali Private	0,00	0,00	0,00	0,00	0,00	0,00
4031400	Altri trasferimenti in conto capitale dall'Unione Europea e dal Resto del Mondo	0,00	0,00	0,00	0,00	0,00	0,00

ALLEGATO AL PEG DEGLI ENTI LOCALI - ENTRATE PER TITOLI, TIPOLOGIE E CATEGORIE - ESERCIZIO 2021

PREVISIONI DI COMPETENZA

Titolo Tipologia Categoria	Denominazione	Previsioni dell'anno cui si riferisce il bilancio		Previsioni dell'anno 2022		Previsioni dell'anno 2023	
		Totale	di cui entrate non ricorrenti	Totale	di cui entrate non ricorrenti	Totale	di cui entrate non ricorrenti
<b>4040000</b>	<b>Tipologia 400: Entrate da alienazione di beni materiali e immateriali</b>	0,00	0,00	0,00	0,00	0,00	0,00
4040100	Alienazione di beni materiali	0,00	0,00	0,00	0,00	0,00	0,00
4040200	Cessione di Terreni e di beni materiali non prodotti	0,00	0,00	0,00	0,00	0,00	0,00
4040300	Alienazione di beni immateriali	0,00	0,00	0,00	0,00	0,00	0,00
<b>4050000</b>	<b>Tipologia 500: Altre entrate in conto capitale</b>	0,00	0,00	0,00	0,00	0,00	0,00
4050100	Permessi di costruire	0,00	0,00	0,00	0,00	0,00	0,00
4050200	Entrate derivanti da conferimento immobili a fondi immobiliari	0,00	0,00	0,00	0,00	0,00	0,00
4050300	Entrate in conto capitale dovute a rimborsi, recuperi e restituzioni di somme non dovute o incassate in eccesso	0,00	0,00	0,00	0,00	0,00	0,00
4050400	Altre entrate in conto capitale n.a.c.	0,00	0,00	0,00	0,00	0,00	0,00
<b>4000000</b>	<b>Totale Titolo 4</b>	1.626.625,01	0,00	79.000,00	0,00	79.000,00	0,00

ALLEGATO AL PEG DEGLI ENTI LOCALI - ENTRATE PER TITOLI, TIPOLOGIE E CATEGORIE - ESERCIZIO 2021

PREVISIONI DI COMPETENZA

Titolo Tipologia Categoria	Denominazione	Previsioni dell'anno cui si riferisce il bilancio		Previsioni dell'anno 2022		Previsioni dell'anno 2023	
		Totale	di cui entrate non ricorrenti	Totale	di cui entrate non ricorrenti	Totale	di cui entrate non ricorrenti
<b>Titolo 5 Entrate da riduzione di attività finanziarie</b>							
<b>5010000</b>	<b>Tipologia 100: Alienazione di attività finanziarie</b>	0,00	0,00	0,00	0,00	0,00	0,00
5010100	Alienazione di partecipazioni	0,00	0,00	0,00	0,00	0,00	0,00
5010200	Alienazione di quote di fondi comuni di investimento	0,00	0,00	0,00	0,00	0,00	0,00
5010300	Alienazione di titoli obbligazionari a breve termine	0,00	0,00	0,00	0,00	0,00	0,00
5010400	Alienazione di titoli obbligazionari a medio-lungo termine	0,00	0,00	0,00	0,00	0,00	0,00
<b>5020000</b>	<b>Tipologia 200: Riscossione crediti di breve termine</b>	0,00	0,00	0,00	0,00	0,00	0,00
5020100	Riscossione crediti di breve termine a tasso agevolato da Amministrazioni Pubbliche	0,00	0,00	0,00	0,00	0,00	0,00
5020200	Riscossione crediti di breve termine a tasso agevolato da Famiglie	0,00	0,00	0,00	0,00	0,00	0,00
5020300	Riscossione crediti di breve termine a tasso agevolato da Imprese	0,00	0,00	0,00	0,00	0,00	0,00
5020400	Riscossione crediti di breve termine a tasso agevolato da Istituzioni Sociali Private	0,00	0,00	0,00	0,00	0,00	0,00
5020500	Riscossione crediti di breve termine a tasso agevolato dall'Unione Europea e dal Resto del Mondo	0,00	0,00	0,00	0,00	0,00	0,00
5020600	Riscossione crediti di breve termine a tasso non agevolato da Amministrazione Pubbliche	0,00	0,00	0,00	0,00	0,00	0,00
5020700	Riscossione crediti di breve termine a tasso non agevolato da Famiglie	0,00	0,00	0,00	0,00	0,00	0,00
5020800	Riscossione crediti di breve termine a tasso non agevolato da Imprese	0,00	0,00	0,00	0,00	0,00	0,00
5020900	Riscossione crediti di breve termine a tasso non agevolato da Istituzioni Sociali Private	0,00	0,00	0,00	0,00	0,00	0,00
5021000	Riscossione crediti di breve termine a tasso non agevolato dall'Unione Europea e dal Resto del Mondo	0,00	0,00	0,00	0,00	0,00	0,00
<b>5030000</b>	<b>Tipologia 300: Riscossione crediti di medio-lungo termine</b>	0,00	0,00	0,00	0,00	0,00	0,00
5030100	Riscossione crediti di medio-lungo termine a tasso agevolato da Amministrazioni Pubbliche	0,00	0,00	0,00	0,00	0,00	0,00
5030200	Riscossione crediti di medio-lungo termine a tasso agevolato da Famiglie	0,00	0,00	0,00	0,00	0,00	0,00
5030300	Riscossione crediti di medio-lungo termine a tasso agevolato da Imprese	0,00	0,00	0,00	0,00	0,00	0,00
5030400	Riscossione crediti di medio-lungo termine a tasso agevolato da Istituzioni Sociali Private	0,00	0,00	0,00	0,00	0,00	0,00
5030500	Riscossione crediti di medio-lungo termine a tasso agevolato dall'Unione Europea e dal Resto del Mondo	0,00	0,00	0,00	0,00	0,00	0,00
5030600	Riscossione crediti di medio-lungo termine a tasso non agevolato da Amministrazione Pubbliche	0,00	0,00	0,00	0,00	0,00	0,00
5030700	Riscossione crediti di medio-lungo termine a tasso non agevolato da Famiglie	0,00	0,00	0,00	0,00	0,00	0,00
5030800	Riscossione crediti di medio-lungo termine a tasso non agevolato da Imprese	0,00	0,00	0,00	0,00	0,00	0,00

ALLEGATO AL PEG DEGLI ENTI LOCALI - ENTRATE PER TITOLI, TIPOLOGIE E CATEGORIE - ESERCIZIO 2021

PREVISIONI DI COMPETENZA

Titolo Tipologia Categoria	Denominazione	Previsioni dell'anno cui si riferisce il bilancio		Previsioni dell'anno 2022		Previsioni dell'anno 2023	
		Totale	di cui entrate non ricorrenti	Totale	di cui entrate non ricorrenti	Totale	di cui entrate non ricorrenti
5030900	Riscossione crediti di medio-lungo termine a tasso non agevolato da Istituzioni Sociali Private	0,00	0,00	0,00	0,00	0,00	0,00
5031000	Riscossione crediti di medio-lungo termine a tasso non agevolato dall'Unione Europea e dal Resto del Mondo	0,00	0,00	0,00	0,00	0,00	0,00
5031100	Riscossione crediti sorti a seguito di escussione di garanzie in favore di Amministrazioni Pubbliche	0,00	0,00	0,00	0,00	0,00	0,00
5031200	Riscossione crediti sorti a seguito di escussione di garanzie in favore di Famiglie	0,00	0,00	0,00	0,00	0,00	0,00
5031300	Riscossione crediti sorti a seguito di escussione di garanzie in favore di Imprese	0,00	0,00	0,00	0,00	0,00	0,00
5031400	Riscossione crediti sorti a seguito di escussione di garanzie in favore di Istituzioni Sociali Private	0,00	0,00	0,00	0,00	0,00	0,00
5031500	Riscossione crediti sorti a seguito di escussione di garanzie in favore dell'Unione Europea e del Resto del Mondo	0,00	0,00	0,00	0,00	0,00	0,00
<b>5040000</b>	<b>Tipologia 400: Altre entrate per riduzione di attività finanziarie</b>	0,00	0,00	0,00	0,00	0,00	0,00
5040100	Altre entrate per riduzione di altre attività finanziarie verso Amministrazioni Pubbliche	0,00	0,00	0,00	0,00	0,00	0,00
5040200	Altre entrate per riduzione di altre attività finanziarie verso Famiglie	0,00	0,00	0,00	0,00	0,00	0,00
5040300	Altre entrate per riduzione di altre attività finanziarie verso Imprese	0,00	0,00	0,00	0,00	0,00	0,00
5040400	Altre entrate per riduzione di altre attività finanziarie verso Istituzioni Sociali Private	0,00	0,00	0,00	0,00	0,00	0,00
5040500	Altre entrate per riduzione di altre attività finanziarie verso Unione Europea e Resto del Mondo	0,00	0,00	0,00	0,00	0,00	0,00
5040600	Prelievi dai conti di tesoreria statale diversi dalla Tesoreria Unica	0,00	0,00	0,00	0,00	0,00	0,00
5040700	Prelievi da depositi bancari	0,00	0,00	0,00	0,00	0,00	0,00
5040800	Entrate da derivati di ammortamento	0,00	0,00	0,00	0,00	0,00	0,00
<b>5000000</b>	<b>Totale Titolo 5</b>	0,00	0,00	0,00	0,00	0,00	0,00

ALLEGATO AL PEG DEGLI ENTI LOCALI - ENTRATE PER TITOLI, TIPOLOGIE E CATEGORIE - ESERCIZIO 2021

PREVISIONI DI COMPETENZA

Titolo Tipologia Categoria	Denominazione	Previsioni dell'anno cui si riferisce il bilancio		Previsioni dell'anno 2022		Previsioni dell'anno 2023	
		Totale	di cui entrate non ricorrenti	Totale	di cui entrate non ricorrenti	Totale	di cui entrate non ricorrenti
<b>Titolo 6 Accensione Prestiti</b>							
<b>6010000</b>	<b>Tipologia 100: Emissione di titoli obbligazionari</b>	0,00	0,00	0,00	0,00	0,00	0,00
6010200	Emissioni titoli obbligazionari a medio-lungo termine	0,00	0,00	0,00	0,00	0,00	0,00
<b>6020000</b>	<b>Tipologia 200: Accensione prestiti a breve termine</b>	0,00	0,00	0,00	0,00	0,00	0,00
6020100	Finanziamenti a breve termine	0,00	0,00	0,00	0,00	0,00	0,00
6020200	Anticipazioni	0,00	0,00	0,00	0,00	0,00	0,00
<b>6030000</b>	<b>Tipologia 300: Accensione mutui e altri finanziamenti a medio lungo termine</b>	40.000,00	0,00	40.000,00	0,00	40.000,00	0,00
6030100	Finanziamenti a medio lungo termine	40.000,00	0,00	40.000,00	0,00	40.000,00	0,00
6030200	Accensione prestiti da attualizzazione Contributi Pluriennali	0,00	0,00	0,00	0,00	0,00	0,00
6030300	Accensione prestiti a seguito di escussione di garanzie	0,00	0,00	0,00	0,00	0,00	0,00
<b>6040000</b>	<b>Tipologia 400: Altre forme di indebitamento</b>	0,00	0,00	0,00	0,00	0,00	0,00
6040200	Accensione Prestiti - Leasing finanziario	0,00	0,00	0,00	0,00	0,00	0,00
6040300	Accensione Prestiti - Operazioni di cartolarizzazione	0,00	0,00	0,00	0,00	0,00	0,00
6040400	Accensione Prestiti - Derivati	0,00	0,00	0,00	0,00	0,00	0,00
<b>6000000</b>	<b>Totale Titolo 6</b>	<b>40.000,00</b>	<b>0,00</b>	<b>40.000,00</b>	<b>0,00</b>	<b>40.000,00</b>	<b>0,00</b>

ALLEGATO AL PEG DEGLI ENTI LOCALI - ENTRATE PER TITOLI, TIPOLOGIE E CATEGORIE - ESERCIZIO 2021

PREVISIONI DI COMPETENZA

Titolo Tipologia Categoria	Denominazione	Previsioni dell'anno cui si riferisce il bilancio		Previsioni dell'anno 2022		Previsioni dell'anno 2023	
		Totale	di cui entrate non ricorrenti	Totale	di cui entrate non ricorrenti	Totale	di cui entrate non ricorrenti
<b>Titolo 7</b> <i>Anticipazioni da istituto tesoriere/cassiere</i>							
7010000	<b>Tipologia 100: Anticipazioni da istituto tesoriere/cassiere</b>	200.000,00	0,00	200.000,00	0,00	200.000,00	0,00
7010100	Anticipazioni da istituto tesoriere/cassiere	200.000,00	0,00	200.000,00	0,00	200.000,00	0,00
<b>7000000</b>	<b>Totale Titolo 7</b>	<b>200.000,00</b>	<b>0,00</b>	<b>200.000,00</b>	<b>0,00</b>	<b>200.000,00</b>	<b>0,00</b>

ALLEGATO AL PEG DEGLI ENTI LOCALI - ENTRATE PER TITOLI, TIPOLOGIE E CATEGORIE - ESERCIZIO 2021

PREVISIONI DI COMPETENZA

Titolo Tipologia Categoria	Denominazione	Previsioni dell'anno cui si riferisce il bilancio		Previsioni dell'anno 2022		Previsioni dell'anno 2023	
		Totale	di cui entrate non ricorrenti	Totale	di cui entrate non ricorrenti	Totale	di cui entrate non ricorrenti
<b>Titolo 9 Entrate per conto terzi e partite di giro</b>							
<b>9010000</b>	<b>Tipologia 100: Entrate per partite di giro</b>	450.520,00	0,00	450.520,00	0,00	450.520,00	0,00
9010100	Altre ritenute	270.000,00	0,00	270.000,00	0,00	270.000,00	0,00
9010200	Ritenute su redditi da lavoro dipendente	125.000,00	0,00	125.000,00	0,00	125.000,00	0,00
9010300	Ritenute su redditi da lavoro autonomo	55.000,00	0,00	55.000,00	0,00	55.000,00	0,00
9019900	Altre entrate per partite di giro	520,00	0,00	520,00	0,00	520,00	0,00
<b>9020000</b>	<b>Tipologia 200: Entrate per conto terzi</b>	150.500,00	0,00	150.500,00	0,00	150.500,00	0,00
9020100	Rimborsi per acquisto di beni e servizi per conto terzi	0,00	0,00	0,00	0,00	0,00	0,00
9020200	Trasferimenti da Amministrazioni pubbliche per operazioni conto terzi	0,00	0,00	0,00	0,00	0,00	0,00
9020300	Trasferimenti da altri settori per operazioni conto terzi	0,00	0,00	0,00	0,00	0,00	0,00
9020400	Depositi di/presso terzi	25.500,00	0,00	25.500,00	0,00	25.500,00	0,00
9020500	Riscossione imposte e tributi per conto terzi	40.000,00	0,00	40.000,00	0,00	40.000,00	0,00
9029900	Altre entrate per conto terzi	85.000,00	0,00	85.000,00	0,00	85.000,00	0,00
<b>9000000</b>	<b>Totale Titolo 9</b>	<b>601.020,00</b>	<b>0,00</b>	<b>601.020,00</b>	<b>0,00</b>	<b>601.020,00</b>	<b>0,00</b>
<b>Totale Titoli</b>		<b>5.684.775,01</b>	<b>0,00</b>	<b>3.982.750,00</b>	<b>0,00</b>	<b>3.945.950,00</b>	<b>0,00</b>

BILANCIO DI PREVISIONE PLURIENNALE ESERCIZIO 2021 / 2023 - SPESE

Missione, Programma, Titolo	Denominazione	Residui Presunti al termine dell'esercizio precedente quello cui si riferisce il bilancio		Previsioni definitive dell'anno precedente quello cui si riferisce il bilancio	PREVISIONI DEL BILANCIO PLURIENNALE		
					PREVISIONI dell'anno 2021	PREVISIONI dell'anno 2022	PREVISIONI dell'anno 2023
<b>Missione 01 Servizi istituzionali, generali e di gestione</b>							
<b>0101 Programma 01</b>	<b>Organi istituzionali</b>						
Titolo 1	Spese correnti	13.215,20	previsione di competenza di cui già impegnato* di cui fondo plur.vincolato	89.565,85  (9.730,08)	88.230,08 (17.045,20) (0,00)	62.900,00 (0,00) (0,00)	62.900,00 (0,00) (0,00)
			previsione di cassa	104.188,06	101.445,28		
<b>Totale Programma 01</b>	<b>Organi istituzionali</b>	13.215,20	previsione di competenza di cui già impegnato* di cui fondo plur.vincolato	89.565,85  (9.730,08)	88.230,08 (17.045,20) (0,00)	62.900,00 (0,00) (0,00)	62.900,00 (0,00) (0,00)
			previsione di cassa	104.188,06	101.445,28		
<b>0102 Programma 02</b>	<b>Segreteria generale</b>						
Titolo 1	Spese correnti	10.797,28	previsione di competenza di cui già impegnato* di cui fondo plur.vincolato	150.306,35  (0,00)	151.885,00 (19.372,84) (0,00)	147.175,00 (3.794,42) (0,00)	147.175,00 (0,00) (0,00)
			previsione di cassa	157.586,36	162.682,28		
<b>Totale Programma 02</b>	<b>Segreteria generale</b>	10.797,28	previsione di competenza di cui già impegnato* di cui fondo plur.vincolato	150.306,35  (0,00)	151.885,00 (19.372,84) (0,00)	147.175,00 (3.794,42) (0,00)	147.175,00 (0,00) (0,00)
			previsione di cassa	157.586,36	162.682,28		
<b>0103 Programma 03</b>	<b>Gestione economica, finanziaria, programmazione e provveditorato</b>						
Titolo 1	Spese correnti	159.407,08	previsione di competenza di cui già impegnato* di cui fondo plur.vincolato	380.503,58  (0,00)	374.760,00 (0,00) (0,00)	374.760,00 (0,00) (0,00)	374.760,00 (0,00) (0,00)
			previsione di cassa	692.099,48	534.167,08		
<b>Totale Programma 03</b>	<b>Gestione economica, finanziaria, programmazione e provveditorato</b>	159.407,08	previsione di competenza di cui già impegnato* di cui fondo plur.vincolato	380.503,58  (0,00)	374.760,00 (0,00) (0,00)	374.760,00 (0,00) (0,00)	374.760,00 (0,00) (0,00)
			previsione di cassa	692.099,48	534.167,08		
<b>0104 Programma 04</b>	<b>Gestione delle entrate tributarie e servizi fiscali</b>						



BILANCIO DI PREVISIONE PLURIENNALE ESERCIZIO 2021 / 2023 - SPESE

Missione, Programma, Titolo	Denominazione	Residui Presunti al termine dell'esercizio precedente quello cui si riferisce il bilancio		Previsioni definitive dell'anno precedente quello cui si riferisce il bilancio	PREVISIONI DEL BILANCIO PLURIENNALE		
					PREVISIONI dell'anno 2021	PREVISIONI dell'anno 2022	PREVISIONI dell'anno 2023
Titolo 1	Spese correnti	2.207,80	previsione di competenza <i>di cui già impegnato*</i> <i>di cui fondo plur.vincolato</i> previsione di cassa	17.089,57  (0,00) 21.207,37	9.000,00 (0,00) (0,00) 11.207,80	9.000,00 (0,00) (0,00) (0,00)	9.000,00 (0,00) (0,00) (0,00)
<b>Totale Programma 04</b>	<b>Gestione delle entrate tributarie e servizi fiscali</b>	2.207,80	previsione di competenza <i>di cui già impegnato*</i> <i>di cui fondo plur.vincolato</i> previsione di cassa	17.089,57  (0,00) 21.207,37	9.000,00 (0,00) (0,00) 11.207,80	9.000,00 (0,00) (0,00) (0,00)	9.000,00 (0,00) (0,00) (0,00)
<b>0105 Programma 05</b>	<b>Gestione dei beni demaniali e patrimoniali</b>						
Titolo 1	Spese correnti	10.556,65	previsione di competenza <i>di cui già impegnato*</i> <i>di cui fondo plur.vincolato</i> previsione di cassa	37.697,10  (0,00) 47.849,04	25.700,00 (0,00) (0,00) 36.256,65	25.700,00 (0,00) (0,00) (0,00)	25.700,00 (0,00) (0,00) (0,00)
Titolo 2	Spese in conto capitale	27.342,56	previsione di competenza <i>di cui già impegnato*</i> <i>di cui fondo plur.vincolato</i> previsione di cassa	37.845,00  (0,00) 51.845,00	1.020.300,00 (0,00) (0,00) 1.047.642,56	14.900,00 (0,00) (0,00) (0,00)	13.600,00 (0,00) (0,00) (0,00)
<b>Totale Programma 05</b>	<b>Gestione dei beni demaniali e patrimoniali</b>	37.899,21	previsione di competenza <i>di cui già impegnato*</i> <i>di cui fondo plur.vincolato</i> previsione di cassa	75.542,10  (0,00) 99.694,04	1.046.000,00 (0,00) (0,00) 1.083.899,21	40.600,00 (0,00) (0,00) (0,00)	39.300,00 (0,00) (0,00) (0,00)
<b>0106 Programma 06</b>	<b>Ufficio tecnico</b>						
Titolo 1	Spese correnti	22.632,01	previsione di competenza <i>di cui già impegnato*</i> <i>di cui fondo plur.vincolato</i> previsione di cassa	114.877,99  (0,00) 123.665,55	127.000,00 (0,00) (0,00) 149.632,01	107.000,00 (0,00) (0,00) (0,00)	82.000,00 (0,00) (0,00) (0,00)
Titolo 2	Spese in conto capitale	0,00	previsione di competenza <i>di cui già impegnato*</i> <i>di cui fondo plur.vincolato</i> previsione di cassa	0,00  (0,00) 0,00	40.000,00 (0,00) (0,00) 40.000,00	40.000,00 (0,00) (0,00) (0,00)	40.000,00 (0,00) (0,00) (0,00)
<b>Totale Programma 06</b>	<b>Ufficio tecnico</b>	22.632,01	previsione di competenza <i>di cui già impegnato*</i> <i>di cui fondo plur.vincolato</i> previsione di cassa	114.877,99  (0,00) 123.665,55	167.000,00 (0,00) (0,00) 189.632,01	147.000,00 (0,00) (0,00) (0,00)	122.000,00 (0,00) (0,00) (0,00)

BILANCIO DI PREVISIONE PLURIENNALE ESERCIZIO 2021 / 2023 - SPESE

Missione, Programma, Titolo	Denominazione	Residui Presunti al termine dell'esercizio precedente quello cui si riferisce il bilancio		Previsioni definitive dell'anno precedente quello cui si riferisce il bilancio	PREVISIONI DEL BILANCIO PLURIENNALE		
					PREVISIONI dell'anno 2021	PREVISIONI dell'anno 2022	PREVISIONI dell'anno 2023
<b>0107 Programma 07</b>	<b>Elezioni e consultazioni popolari - Anagrafe e stato civile</b>						
Titolo 1	Spese correnti	15.624,28	previsione di competenza <i>di cui già impegnato*</i> <i>di cui fondo plur.vincolato</i> previsione di cassa	88.308,43   92.472,02	87.000,00 <i>(0,00)</i> <i>(0,00)</i> 102.624,28	86.700,00 <i>(0,00)</i> <i>(0,00)</i> <i>(0,00)</i>	86.700,00 <i>(0,00)</i> <i>(0,00)</i> <i>(0,00)</i>
<b>Totale Programma 07</b>	<b>Elezioni e consultazioni popolari - Anagrafe e stato civile</b>	15.624,28	previsione di competenza <i>di cui già impegnato*</i> <i>di cui fondo plur.vincolato</i> previsione di cassa	88.308,43   92.472,02	87.000,00 <i>(0,00)</i> <i>(0,00)</i> 102.624,28	86.700,00 <i>(0,00)</i> <i>(0,00)</i> <i>(0,00)</i>	86.700,00 <i>(0,00)</i> <i>(0,00)</i> <i>(0,00)</i>
<b>0108 Programma 08</b>	<b>Statistica e sistemi informativi</b>						
<b>Totale Programma 08</b>	<b>Statistica e sistemi informativi</b>	0,00	previsione di competenza <i>di cui già impegnato*</i> <i>di cui fondo plur.vincolato</i> previsione di cassa	0,00   0,00	0,00 <i>(0,00)</i> <i>(0,00)</i> 0,00	0,00 <i>(0,00)</i> <i>(0,00)</i> <i>(0,00)</i>	0,00 <i>(0,00)</i> <i>(0,00)</i> <i>(0,00)</i>
<b>0109 Programma 09</b>	<b>Assistenza tecnico-amministrativa agli enti locali</b>						
<b>Totale Programma 09</b>	<b>Assistenza tecnico-amministrativa agli enti locali</b>	0,00	previsione di competenza <i>di cui già impegnato*</i> <i>di cui fondo plur.vincolato</i> previsione di cassa	0,00   0,00	0,00 <i>(0,00)</i> <i>(0,00)</i> 0,00	0,00 <i>(0,00)</i> <i>(0,00)</i> <i>(0,00)</i>	0,00 <i>(0,00)</i> <i>(0,00)</i> <i>(0,00)</i>
<b>0110 Programma 10</b>	<b>Risorse umane</b>						
<b>Totale Programma 10</b>	<b>Risorse umane</b>	0,00	previsione di competenza <i>di cui già impegnato*</i> <i>di cui fondo plur.vincolato</i> previsione di cassa	0,00   0,00	0,00 <i>(0,00)</i> <i>(0,00)</i> 0,00	0,00 <i>(0,00)</i> <i>(0,00)</i> <i>(0,00)</i>	0,00 <i>(0,00)</i> <i>(0,00)</i> <i>(0,00)</i>
<b>0111 Programma 11</b>	<b>Altri servizi generali</b>						
Titolo 1	Spese correnti	50.762,18	previsione di competenza <i>di cui già impegnato*</i> <i>di cui fondo plur.vincolato</i> previsione di cassa	116.016,29   121.438,29	78.900,00 <i>(0,00)</i> <i>(0,00)</i> 129.662,18	81.900,00 <i>(0,00)</i> <i>(0,00)</i> <i>(0,00)</i>	81.900,00 <i>(0,00)</i> <i>(0,00)</i> <i>(0,00)</i>

BILANCIO DI PREVISIONE PLURIENNALE ESERCIZIO 2021 / 2023 - SPESE

Missione, Programma, Titolo	Denominazione	Residui Presunti al termine dell'esercizio precedente quello cui si riferisce il bilancio		Previsioni definitive dell'anno precedente quello cui si riferisce il bilancio	PREVISIONI DEL BILANCIO PLURIENNALE		
					PREVISIONI dell'anno 2021	PREVISIONI dell'anno 2022	PREVISIONI dell'anno 2023
Titolo 2	Spese in conto capitale	2.400,00	previsione di competenza <i>di cui già impegnato*</i> <i>di cui fondo plur.vincolato</i> previsione di cassa	7.000,00	5.100,00 (0,00) (0,00) 7.500,00	2.500,00 (0,00) (0,00) (0,00)	2.500,00 (0,00) (0,00) (0,00)
<b>Totale Programma 11</b>	<b>Altri servizi generali</b>	53.162,18	previsione di competenza <i>di cui già impegnato*</i> <i>di cui fondo plur.vincolato</i> previsione di cassa	123.016,29	84.000,00 (0,00) (0,00) 137.162,18	84.400,00 (0,00) (0,00) (0,00)	84.400,00 (0,00) (0,00) (0,00)
<b>0112 Programma 12</b>	<b>Politica regionale unitaria per i servizi istituzionali, generali e di gestione (solo per le Regioni)</b>						
<b>Totale Programma 12</b>	<b>Politica regionale unitaria per i servizi istituzionali, generali e di gestione (solo per le Regioni)</b>	0,00	previsione di competenza <i>di cui già impegnato*</i> <i>di cui fondo plur.vincolato</i> previsione di cassa	0,00	0,00 (0,00) (0,00) 0,00	0,00 (0,00) (0,00) (0,00)	0,00 (0,00) (0,00) (0,00)
<b>Totale Missione 01</b>	<b>Servizi istituzionali, generali e di gestione</b>	314.945,04	previsione di competenza <i>di cui già impegnato*</i> <i>di cui fondo plur.vincolato</i> previsione di cassa	1.039.210,16	2.007.875,08 (36.418,04) (9.730,08) 2.322.820,12	952.535,00 (3.794,42) (0,00) (0,00)	926.235,00 (0,00) (0,00) (0,00)

BILANCIO DI PREVISIONE PLURIENNALE ESERCIZIO 2021 / 2023 - SPESE

Missione, Programma, Titolo	Denominazione	Residui Presunti al termine dell'esercizio precedente quello cui si riferisce il bilancio		Previsioni definitive dell'anno precedente quello cui si riferisce il bilancio	PREVISIONI DEL BILANCIO PLURIENNALE		
					PREVISIONI dell'anno 2021	PREVISIONI dell'anno 2022	PREVISIONI dell'anno 2023
<b>Missione 02 Giustizia</b>							
<b>0201 Programma 01</b>	<b>Uffici giudiziari</b>						
<b>Totale Programma 01</b>	<b>Uffici giudiziari</b>	0,00	previsione di competenza di cui già impegnato* di cui fondo plur.vincolato	0,00  (0,00)	0,00  (0,00)	0,00  (0,00)	0,00  (0,00)
			previsione di cassa	0,00	0,00		
<b>0202 Programma 02</b>	<b>Casa circondariale e altri servizi</b>						
<b>Totale Programma 02</b>	<b>Casa circondariale e altri servizi</b>	0,00	previsione di competenza di cui già impegnato* di cui fondo plur.vincolato	0,00  (0,00)	0,00  (0,00)	0,00  (0,00)	0,00  (0,00)
			previsione di cassa	0,00	0,00		
<b>0203 Programma 03</b>	<b>Politica regionale unitaria per la giustizia (solo per le Regioni)</b>						
<b>Totale Programma 03</b>	<b>Politica regionale unitaria per la giustizia (solo per le Regioni)</b>	0,00	previsione di competenza di cui già impegnato* di cui fondo plur.vincolato	0,00  (0,00)	0,00  (0,00)	0,00  (0,00)	0,00  (0,00)
			previsione di cassa	0,00	0,00		
<b>Totale Missione 02</b>	<b>Giustizia</b>	0,00	previsione di competenza di cui già impegnato* di cui fondo plur.vincolato	0,00  (0,00)	0,00  (0,00)	0,00  (0,00)	0,00  (0,00)
			previsione di cassa	0,00	0,00		

BILANCIO DI PREVISIONE PLURIENNALE ESERCIZIO 2021 / 2023 - SPESE

Missione, Programma, Titolo	Denominazione	Residui Presunti al termine dell'esercizio precedente quello cui si riferisce il bilancio		Previsioni definitive dell'anno precedente quello cui si riferisce il bilancio	PREVISIONI DEL BILANCIO PLURIENNALE		
					PREVISIONI dell'anno 2021	PREVISIONI dell'anno 2022	PREVISIONI dell'anno 2023
<b>Missione 03 Ordine pubblico e sicurezza</b>							
<b>0301 Programma 01</b>	<b>Polizia locale e amministrativa</b>						
Titolo 1	Spese correnti	3.722,39	previsione di competenza di cui già impegnato* di cui fondo plur.vincolato	61.173,29	62.000,00 (292,80)	62.000,00 (97,60)	62.000,00 (0,00)
			previsione di cassa	(0,00)	(0,00)	(0,00)	(0,00)
				66.949,16	65.722,39		
Titolo 2	Spese in conto capitale	0,50	previsione di competenza di cui già impegnato* di cui fondo plur.vincolato	32.200,00	36.589,20 (9.589,20)	2.000,00 (0,00)	2.000,00 (0,00)
			previsione di cassa	(9.589,20)	(0,00)	(0,00)	(0,00)
				42.189,86	36.589,70		
<b>Totale Programma 01</b>	<b>Polizia locale e amministrativa</b>	<b>3.722,89</b>	previsione di competenza di cui già impegnato* di cui fondo plur.vincolato	<b>93.373,29</b>	<b>98.589,20</b> <b>(9.882,00)</b>	<b>64.000,00</b> <b>(97,60)</b>	<b>64.000,00</b> <b>(0,00)</b>
			previsione di cassa	<b>(9.589,20)</b>	<b>(0,00)</b>	<b>(0,00)</b>	<b>(0,00)</b>
				<b>109.139,02</b>	<b>102.312,09</b>		
<b>0302 Programma 02</b>	<b>Sistema integrato di sicurezza urbana</b>						
<b>Totale Programma 02</b>	<b>Sistema integrato di sicurezza urbana</b>	<b>0,00</b>	previsione di competenza di cui già impegnato* di cui fondo plur.vincolato	<b>0,00</b>	<b>0,00</b> <b>(0,00)</b>	<b>0,00</b> <b>(0,00)</b>	<b>0,00</b> <b>(0,00)</b>
			previsione di cassa	<b>(0,00)</b>	<b>(0,00)</b>	<b>(0,00)</b>	<b>(0,00)</b>
				<b>0,00</b>	<b>0,00</b>		
<b>0303 Programma 03</b>	<b>Politica regionale unitaria per l'ordine pubblico e la sicurezza (solo per le Regioni)</b>						
<b>Totale Programma 03</b>	<b>Politica regionale unitaria per l'ordine pubblico e la sicurezza (solo per le Regioni)</b>	<b>0,00</b>	previsione di competenza di cui già impegnato* di cui fondo plur.vincolato	<b>0,00</b>	<b>0,00</b> <b>(0,00)</b>	<b>0,00</b> <b>(0,00)</b>	<b>0,00</b> <b>(0,00)</b>
			previsione di cassa	<b>(0,00)</b>	<b>(0,00)</b>	<b>(0,00)</b>	<b>(0,00)</b>
				<b>0,00</b>	<b>0,00</b>		
<b>Totale Missione 03</b>	<b>Ordine pubblico e sicurezza</b>	<b>3.722,89</b>	previsione di competenza di cui già impegnato* di cui fondo plur.vincolato	<b>93.373,29</b>	<b>98.589,20</b> <b>(9.882,00)</b>	<b>64.000,00</b> <b>(97,60)</b>	<b>64.000,00</b> <b>(0,00)</b>
			previsione di cassa	<b>(9.589,20)</b>	<b>(0,00)</b>	<b>(0,00)</b>	<b>(0,00)</b>
				<b>109.139,02</b>	<b>102.312,09</b>		

BILANCIO DI PREVISIONE PLURIENNALE ESERCIZIO 2021 / 2023 - SPESE

Missione, Programma, Titolo	Denominazione	Residui Presunti al termine dell'esercizio precedente quello cui si riferisce il bilancio		Previsioni definitive dell'anno precedente quello cui si riferisce il bilancio	PREVISIONI DEL BILANCIO PLURIENNALE		
					PREVISIONI dell'anno 2021	PREVISIONI dell'anno 2022	PREVISIONI dell'anno 2023
<b>Missione 04 Istruzione e diritto allo studio</b>							
<b>0401 Programma 01</b>	<b>Istruzione prescolastica</b>						
Titolo 1	Spese correnti	0,00	previsione di competenza di cui già impegnato* di cui fondo plur.vincolato	26.000,00  (0,00)	26.000,00  (0,00)	26.000,00  (0,00)	26.000,00  (0,00)
			previsione di cassa	26.000,00	26.000,00		
<b>Totale Programma 01</b>	<b>Istruzione prescolastica</b>	<b>0,00</b>	previsione di competenza di cui già impegnato* di cui fondo plur.vincolato	<b>26.000,00</b>  (0,00)	<b>26.000,00</b>  (0,00)	<b>26.000,00</b>  (0,00)	<b>26.000,00</b>  (0,00)
			previsione di cassa	26.000,00	26.000,00		
<b>0402 Programma 02</b>	<b>Altri ordini di istruzione non universitaria</b>						
Titolo 1	Spese correnti	10.933,62	previsione di competenza di cui già impegnato* di cui fondo plur.vincolato	37.400,00  (0,00)	39.700,00  (524,60)	36.000,00  (524,60)	36.000,00  (0,00)
			previsione di cassa	43.441,39	50.633,62		
Titolo 2	Spese in conto capitale	0,00	previsione di competenza di cui già impegnato* di cui fondo plur.vincolato	6.000,00  (0,00)	0,00  (0,00)	0,00  (0,00)	0,00  (0,00)
			previsione di cassa	6.000,00	0,00		
<b>Totale Programma 02</b>	<b>Altri ordini di istruzione non universitaria</b>	<b>10.933,62</b>	previsione di competenza di cui già impegnato* di cui fondo plur.vincolato	<b>43.400,00</b>  (0,00)	<b>39.700,00</b>  (524,60)	<b>36.000,00</b>  (524,60)	<b>36.000,00</b>  (0,00)
			previsione di cassa	49.441,39	50.633,62		
<b>0403 Programma 03</b>	<b>Edilizia scolastica (solo per le Regioni)</b>						
<b>Totale Programma 03</b>	<b>Edilizia scolastica (solo per le Regioni)</b>	<b>0,00</b>	previsione di competenza di cui già impegnato* di cui fondo plur.vincolato	<b>0,00</b>  (0,00)	<b>0,00</b>  (0,00)	<b>0,00</b>  (0,00)	<b>0,00</b>  (0,00)
			previsione di cassa	0,00	0,00		
<b>0404 Programma 04</b>	<b>Istruzione universitaria</b>						

BILANCIO DI PREVISIONE PLURIENNALE ESERCIZIO 2021 / 2023 - SPESE

Missione, Programma, Titolo	Denominazione	Residui Presunti al termine dell'esercizio precedente quello cui si riferisce il bilancio		Previsioni definitive dell'anno precedente quello cui si riferisce il bilancio	PREVISIONI DEL BILANCIO PLURIENNALE		
					PREVISIONI dell'anno 2021	PREVISIONI dell'anno 2022	PREVISIONI dell'anno 2023
<b>Totale Programma 04</b>	<b>Istruzione universitaria</b>	0,00	previsione di competenza <i>di cui già impegnato*</i> <i>di cui fondo plur.vincolato</i> previsione di cassa	0,00   0,00	0,00 <i>(0,00)</i> <i>(0,00)</i> 0,00	0,00 <i>(0,00)</i> <i>(0,00)</i> 0,00	0,00 <i>(0,00)</i> <i>(0,00)</i> 0,00
<b>0405 Programma 05</b>	<b>Istruzione tecnica superiore</b>						
<b>Totale Programma 05</b>	<b>Istruzione tecnica superiore</b>	0,00	previsione di competenza <i>di cui già impegnato*</i> <i>di cui fondo plur.vincolato</i> previsione di cassa	0,00   0,00	0,00 <i>(0,00)</i> <i>(0,00)</i> 0,00	0,00 <i>(0,00)</i> <i>(0,00)</i> 0,00	0,00 <i>(0,00)</i> <i>(0,00)</i> 0,00
<b>0406 Programma 06</b>	<b>Servizi ausiliari all'istruzione</b>						
Titolo 1	Spese correnti	464,62	previsione di competenza <i>di cui già impegnato*</i> <i>di cui fondo plur.vincolato</i> previsione di cassa	99.450,00   157.746,42	137.500,00 <i>(0,00)</i> <i>(0,00)</i> 137.964,62	137.500,00 <i>(0,00)</i> <i>(0,00)</i> 137.500,00	137.500,00 <i>(0,00)</i> <i>(0,00)</i> 137.500,00
<b>Totale Programma 06</b>	<b>Servizi ausiliari all'istruzione</b>	464,62	previsione di competenza <i>di cui già impegnato*</i> <i>di cui fondo plur.vincolato</i> previsione di cassa	99.450,00   157.746,42	137.500,00 <i>(0,00)</i> <i>(0,00)</i> 137.964,62	137.500,00 <i>(0,00)</i> <i>(0,00)</i> 137.500,00	137.500,00 <i>(0,00)</i> <i>(0,00)</i> 137.500,00
<b>0407 Programma 07</b>	<b>Diritto allo studio</b>						
<b>Totale Programma 07</b>	<b>Diritto allo studio</b>	0,00	previsione di competenza <i>di cui già impegnato*</i> <i>di cui fondo plur.vincolato</i> previsione di cassa	0,00   0,00	0,00 <i>(0,00)</i> <i>(0,00)</i> 0,00	0,00 <i>(0,00)</i> <i>(0,00)</i> 0,00	0,00 <i>(0,00)</i> <i>(0,00)</i> 0,00
<b>0408 Programma 08</b>	<b>Politica regionale unitaria per l'istruzione e il diritto allo studio (solo per le Regioni)</b>						
<b>Totale Programma 08</b>	<b>Politica regionale unitaria per l'istruzione e il diritto allo studio (solo per le Regioni)</b>	0,00	previsione di competenza <i>di cui già impegnato*</i> <i>di cui fondo plur.vincolato</i> previsione di cassa	0,00   0,00	0,00 <i>(0,00)</i> <i>(0,00)</i> 0,00	0,00 <i>(0,00)</i> <i>(0,00)</i> 0,00	0,00 <i>(0,00)</i> <i>(0,00)</i> 0,00
<b>Totale Missione 04</b>	<b>Istruzione e diritto allo studio</b>	11.398,24	previsione di competenza <i>di cui già impegnato*</i> <i>di cui fondo plur.vincolato</i> previsione di cassa	168.850,00   233.187,81	203.200,00 <i>(524,60)</i> <i>(0,00)</i> 214.598,24	199.500,00 <i>(524,60)</i> <i>(0,00)</i> 199.500,00	199.500,00 <i>(0,00)</i> <i>(0,00)</i> 199.500,00

**BILANCIO DI PREVISIONE PLURIENNALE ESERCIZIO 2021 / 2023 - SPESE**

<b>Missione, Programma, Titolo</b>	<b>Denominazione</b>	<b>Residui Presunti al termine dell'esercizio precedente quello cui si riferisce il bilancio</b>		<b>Previsioni definitive dell'anno precedente quello cui si riferisce il bilancio</b>	<b>PREVISIONI DEL BILANCIO PLURIENNALE</b>		
					<b>PREVISIONI dell'anno 2021</b>	<b>PREVISIONI dell'anno 2022</b>	<b>PREVISIONI dell'anno 2023</b>



BILANCIO DI PREVISIONE PLURIENNALE ESERCIZIO 2021 / 2023 - SPESE

Missione, Programma, Titolo	Denominazione	Residui Presunti al termine dell'esercizio precedente quello cui si riferisce il bilancio		Previsioni definitive dell'anno precedente quello cui si riferisce il bilancio	PREVISIONI DEL BILANCIO PLURIENNALE		
					PREVISIONI dell'anno 2021	PREVISIONI dell'anno 2022	PREVISIONI dell'anno 2023
<b>Missione 05 Tutela e valorizzazione dei beni e delle attività culturali</b>							
<b>0501 Programma 01</b>	<b>Valorizzazione dei beni di interesse storico</b>						
Titolo 2	Spese in conto capitale	0,00	previsione di competenza di cui già impegnato* di cui fondo plur.vincolato	27.000,00  (18.097,12)	18.097,12 (18.097,12) (0,00)	0,00 (0,00) (0,00)	0,00 (0,00) (0,00)
			previsione di cassa	27.000,00	18.097,12		
<b>Totale Programma 01</b>	<b>Valorizzazione dei beni di interesse storico</b>	<b>0,00</b>	previsione di competenza di cui già impegnato* di cui fondo plur.vincolato	<b>27.000,00</b>  (18.097,12)	<b>18.097,12</b> (18.097,12) (0,00)	<b>0,00</b> (0,00) (0,00)	<b>0,00</b> (0,00) (0,00)
			previsione di cassa	27.000,00	18.097,12		
<b>0502 Programma 02</b>	<b>Attività culturali e interventi diversi nel settore culturale</b>						
Titolo 1	Spese correnti	7.562,72	previsione di competenza di cui già impegnato* di cui fondo plur.vincolato	64.751,70  (0,00)	61.400,00 (3.800,00) (0,00)	61.400,00 (0,00) (0,00)	61.400,00 (0,00) (0,00)
			previsione di cassa	70.519,87	68.962,72		
<b>Totale Programma 02</b>	<b>Attività culturali e interventi diversi nel settore culturale</b>	<b>7.562,72</b>	previsione di competenza di cui già impegnato* di cui fondo plur.vincolato	<b>64.751,70</b>  (0,00)	<b>61.400,00</b> (3.800,00) (0,00)	<b>61.400,00</b> (0,00) (0,00)	<b>61.400,00</b> (0,00) (0,00)
			previsione di cassa	70.519,87	68.962,72		
<b>0503 Programma 03</b>	<b>Politica regionale unitaria per la tutela dei beni e delle attività culturali (solo per le Regioni)</b>						
<b>Totale Programma 03</b>	<b>Politica regionale unitaria per la tutela dei beni e delle attività culturali (solo per le Regioni)</b>	<b>0,00</b>	previsione di competenza di cui già impegnato* di cui fondo plur.vincolato	<b>0,00</b>  (0,00)	<b>0,00</b> (0,00) (0,00)	<b>0,00</b> (0,00) (0,00)	<b>0,00</b> (0,00) (0,00)
			previsione di cassa	0,00	0,00		
<b>Totale Missione 05</b>	<b>Tutela e valorizzazione dei beni e delle attività culturali</b>	<b>7.562,72</b>	previsione di competenza di cui già impegnato* di cui fondo plur.vincolato	<b>91.751,70</b>  (18.097,12)	<b>79.497,12</b> (21.897,12) (0,00)	<b>61.400,00</b> (0,00) (0,00)	<b>61.400,00</b> (0,00) (0,00)
			previsione di cassa	97.519,87	87.059,84		

**BILANCIO DI PREVISIONE PLURIENNALE ESERCIZIO 2021 / 2023 - SPESE**

<b>Missione, Programma, Titolo</b>	<b>Denominazione</b>	<b>Residui Presunti al termine dell'esercizio precedente quello cui si riferisce il bilancio</b>		<b>Previsioni definitive dell'anno precedente quello cui si riferisce il bilancio</b>	<b>PREVISIONI DEL BILANCIO PLURIENNALE</b>		
					<b>PREVISIONI dell'anno 2021</b>	<b>PREVISIONI dell'anno 2022</b>	<b>PREVISIONI dell'anno 2023</b>

BILANCIO DI PREVISIONE PLURIENNALE ESERCIZIO 2021 / 2023 - SPESE

Missione, Programma, Titolo	Denominazione	Residui Presunti al termine dell'esercizio precedente quello cui si riferisce il bilancio		Previsioni definitive dell'anno precedente quello cui si riferisce il bilancio	PREVISIONI DEL BILANCIO PLURIENNALE		
					PREVISIONI dell'anno 2021	PREVISIONI dell'anno 2022	PREVISIONI dell'anno 2023
<b>Missione 06 Politiche giovanili, sport e tempo libero</b>							
<b>0601 Programma 01</b>	<b>Sport e tempo libero</b>						
Titolo 1	Spese correnti	15.551,46	previsione di competenza di cui già impegnato* di cui fondo plur.vincolato	70.200,00  (0,00)	83.000,00 (0,00) (0,00)	83.000,00 (0,00) (0,00)	83.000,00 (0,00) (0,00)
			previsione di cassa	85.021,09	98.551,46		
Titolo 2	Spese in conto capitale	23.610,95	previsione di competenza di cui già impegnato* di cui fondo plur.vincolato	85.000,00  (0,00)	16.525,01 (16.525,01) (0,00)	0,00 (0,00) (0,00)	0,00 (0,00) (0,00)
			previsione di cassa	203.756,88	40.135,96		
<b>Totale Programma 01</b>	<b>Sport e tempo libero</b>	<b>39.162,41</b>	previsione di competenza di cui già impegnato* di cui fondo plur.vincolato	<b>155.200,00</b>  (0,00)	<b>99.525,01</b> (16.525,01) (0,00)	<b>83.000,00</b> (0,00) (0,00)	<b>83.000,00</b> (0,00) (0,00)
			previsione di cassa	288.777,97	138.687,42		
<b>0602 Programma 02</b>	<b>Giovani</b>						
<b>Totale Programma 02</b>	<b>Giovani</b>	<b>0,00</b>	previsione di competenza di cui già impegnato* di cui fondo plur.vincolato	<b>0,00</b>  (0,00)	<b>0,00</b> (0,00) (0,00)	<b>0,00</b> (0,00) (0,00)	<b>0,00</b> (0,00) (0,00)
			previsione di cassa	0,00	0,00		
<b>0603 Programma 03</b>	<b>Politica regionale unitaria per i giovani, lo sport e il tempo libero (solo per le Regioni)</b>						
<b>Totale Programma 03</b>	<b>Politica regionale unitaria per i giovani, lo sport e il tempo libero (solo per le Regioni)</b>	<b>0,00</b>	previsione di competenza di cui già impegnato* di cui fondo plur.vincolato	<b>0,00</b>  (0,00)	<b>0,00</b> (0,00) (0,00)	<b>0,00</b> (0,00) (0,00)	<b>0,00</b> (0,00) (0,00)
			previsione di cassa	0,00	0,00		
<b>Totale Missione 06</b>	<b>Politiche giovanili, sport e tempo libero</b>	<b>39.162,41</b>	previsione di competenza di cui già impegnato* di cui fondo plur.vincolato	<b>155.200,00</b>  (0,00)	<b>99.525,01</b> (16.525,01) (0,00)	<b>83.000,00</b> (0,00) (0,00)	<b>83.000,00</b> (0,00) (0,00)
			previsione di cassa	288.777,97	138.687,42		

BILANCIO DI PREVISIONE PLURIENNALE ESERCIZIO 2021 / 2023 - SPESE

Missione, Programma, Titolo	Denominazione	Residui Presunti al termine dell'esercizio precedente quello cui si riferisce il bilancio		Previsioni definitive dell'anno precedente quello cui si riferisce il bilancio	PREVISIONI DEL BILANCIO PLURIENNALE		
					PREVISIONI dell'anno 2021	PREVISIONI dell'anno 2022	PREVISIONI dell'anno 2023
<b>Missione 07 Turismo</b>							
<b>0701 Programma 01</b>	<b>Sviluppo e valorizzazione del turismo</b>						
Titolo 1	Spese correnti	5.747,55	previsione di competenza di cui già impegnato*	49.400,00	47.250,00 (0,00)	47.250,00 (0,00)	47.250,00 (0,00)
			di cui fondo plur.vincolato	(0,00)	(0,00)	(0,00)	(0,00)
			previsione di cassa	54.046,62	52.997,55		
<b>Totale Programma 01</b>	<b>Sviluppo e valorizzazione del turismo</b>	5.747,55	previsione di competenza di cui già impegnato*	49.400,00	47.250,00 (0,00)	47.250,00 (0,00)	47.250,00 (0,00)
			di cui fondo plur.vincolato	(0,00)	(0,00)	(0,00)	(0,00)
			previsione di cassa	54.046,62	52.997,55		
<b>0702 Programma 02</b>	<b>Politica regionale unitaria per il turismo (solo per le Regioni)</b>						
<b>Totale Programma 02</b>	<b>Politica regionale unitaria per il turismo (solo per le Regioni)</b>	0,00	previsione di competenza di cui già impegnato*	0,00	0,00 (0,00)	0,00 (0,00)	0,00 (0,00)
			di cui fondo plur.vincolato	(0,00)	(0,00)	(0,00)	(0,00)
			previsione di cassa	0,00	0,00		
<b>Totale Missione 07</b>	<b>Turismo</b>	5.747,55	previsione di competenza di cui già impegnato*	49.400,00	47.250,00 (0,00)	47.250,00 (0,00)	47.250,00 (0,00)
			di cui fondo plur.vincolato	(0,00)	(0,00)	(0,00)	(0,00)
			previsione di cassa	54.046,62	52.997,55		

BILANCIO DI PREVISIONE PLURIENNALE ESERCIZIO 2021 / 2023 - SPESE

Missione, Programma, Titolo	Denominazione	Residui Presunti al termine dell'esercizio precedente quello cui si riferisce il bilancio		Previsioni definitive dell'anno precedente quello cui si riferisce il bilancio	PREVISIONI DEL BILANCIO PLURIENNALE		
					PREVISIONI dell'anno 2021	PREVISIONI dell'anno 2022	PREVISIONI dell'anno 2023
<b>Missione 08 Aspetto del territorio ed edilizia abitativa</b>							
0801 Programma 01	Urbanistica e assetto del territorio						
<b>Totale Programma 01</b>	<b>Urbanistica e assetto del territorio</b>	0,00	previsione di competenza di cui già impegnato* di cui fondo plur.vincolato	0,00  (0,00)	0,00  (0,00)	0,00  (0,00)	0,00  (0,00)
			previsione di cassa	0,00	0,00		
0802 Programma 02	Edilizia residenziale pubblica e locale e piani di edilizia economico-popolare						
<b>Totale Programma 02</b>	<b>Edilizia residenziale pubblica e locale e piani di edilizia economico-popolare</b>	0,00	previsione di competenza di cui già impegnato* di cui fondo plur.vincolato	0,00  (0,00)	0,00  (0,00)	0,00  (0,00)	0,00  (0,00)
			previsione di cassa	0,00	0,00		
0803 Programma 03	Politica regionale unitaria per l'assetto del territorio e l'edilizia abitativa (solo per le Regioni)						
<b>Totale Programma 03</b>	<b>Politica regionale unitaria per l'assetto del territorio e l'edilizia abitativa (solo per le Regioni)</b>	0,00	previsione di competenza di cui già impegnato* di cui fondo plur.vincolato	0,00  (0,00)	0,00  (0,00)	0,00  (0,00)	0,00  (0,00)
			previsione di cassa	0,00	0,00		
<b>Totale Missione 08</b>	<b>Aspetto del territorio ed edilizia abitativa</b>	0,00	previsione di competenza di cui già impegnato* di cui fondo plur.vincolato	0,00  (0,00)	0,00  (0,00)	0,00  (0,00)	0,00  (0,00)
			previsione di cassa	0,00	0,00		

BILANCIO DI PREVISIONE PLURIENNALE ESERCIZIO 2021 / 2023 - SPESE

Missione, Programma, Titolo	Denominazione	Residui Presunti al termine dell'esercizio precedente quello cui si riferisce il bilancio		Previsioni definitive dell'anno precedente quello cui si riferisce il bilancio	PREVISIONI DEL BILANCIO PLURIENNALE		
					PREVISIONI dell'anno 2021	PREVISIONI dell'anno 2022	PREVISIONI dell'anno 2023
<b>Missione 09 Sviluppo sostenibile e tutela del territorio e dell'ambiente</b>							
<b>0901 Programma 01</b>	<b>Difesa del suolo</b>						
<b>Totale Programma 01</b>	<b>Difesa del suolo</b>	0,00	previsione di competenza di cui già impegnato* di cui fondo plur.vincolato	0,00  (0,00)	0,00  (0,00)	0,00  (0,00)	0,00  (0,00)
			previsione di cassa	0,00	0,00		
<b>0902 Programma 02</b>	<b>Tutela, valorizzazione e recupero ambientale</b>						
Titolo 1	Spese correnti	671,77	previsione di competenza di cui già impegnato* di cui fondo plur.vincolato	30.250,00  (0,00)	43.000,00  (0,00)	36.000,00  (0,00)	36.000,00  (0,00)
			previsione di cassa	34.328,19	43.671,77		
Titolo 2	Spese in conto capitale	0,00	previsione di competenza di cui già impegnato* di cui fondo plur.vincolato	15.290,00  (0,00)	32.000,00  (0,00)	0,00  (0,00)	0,00  (0,00)
			previsione di cassa	18.566,38	32.000,00		
<b>Totale Programma 02</b>	<b>Tutela, valorizzazione e recupero ambientale</b>	671,77	previsione di competenza di cui già impegnato* di cui fondo plur.vincolato	45.540,00  (0,00)	75.000,00  (0,00)	36.000,00  (0,00)	36.000,00  (0,00)
			previsione di cassa	52.894,57	75.671,77		
<b>0903 Programma 03</b>	<b>Rifiuti</b>						
Titolo 1	Spese correnti	114.964,35	previsione di competenza di cui già impegnato* di cui fondo plur.vincolato	462.725,92  (0,00)	465.250,00  (0,00)	465.250,00  (0,00)	470.250,00  (0,00)
			previsione di cassa	518.303,81	580.214,35		
Titolo 2	Spese in conto capitale	2.737,68	previsione di competenza di cui già impegnato* di cui fondo plur.vincolato	8.000,00  (0,00)	0,00  (0,00)	0,00  (0,00)	0,00  (0,00)
			previsione di cassa	8.000,00	2.737,68		

BILANCIO DI PREVISIONE PLURIENNALE ESERCIZIO 2021 / 2023 - SPESE

Missione, Programma, Titolo	Denominazione	Residui Presunti al termine dell'esercizio precedente quello cui si riferisce il bilancio		Previsioni definitive dell'anno precedente quello cui si riferisce il bilancio	PREVISIONI DEL BILANCIO PLURIENNALE		
					PREVISIONI dell'anno 2021	PREVISIONI dell'anno 2022	PREVISIONI dell'anno 2023
<b>Totale Programma 03</b>	<b>Rifiuti</b>	117.702,03	previsione di competenza <i>di cui già impegnato*</i> <i>di cui fondo plur.vincolato</i> previsione di cassa	470.725,92   526.303,81	465.250,00 <i>(0,00)</i> <i>(0,00)</i> 582.952,03	465.250,00 <i>(0,00)</i> <i>(0,00)</i> <i>(0,00)</i>	470.250,00 <i>(0,00)</i> <i>(0,00)</i> <i>(0,00)</i>
<b>0904 Programma 04</b>	<b>Servizio idrico integrato</b>						
Titolo 1	Spese correnti	854,53	previsione di competenza <i>di cui già impegnato*</i> <i>di cui fondo plur.vincolato</i> previsione di cassa	0,00   5.233,43	0,00 <i>(0,00)</i> <i>(0,00)</i> 854,53	0,00 <i>(0,00)</i> <i>(0,00)</i> <i>(0,00)</i>	0,00 <i>(0,00)</i> <i>(0,00)</i> <i>(0,00)</i>
<b>Totale Programma 04</b>	<b>Servizio idrico integrato</b>	854,53	previsione di competenza <i>di cui già impegnato*</i> <i>di cui fondo plur.vincolato</i> previsione di cassa	0,00   5.233,43	0,00 <i>(0,00)</i> <i>(0,00)</i> 854,53	0,00 <i>(0,00)</i> <i>(0,00)</i> <i>(0,00)</i>	0,00 <i>(0,00)</i> <i>(0,00)</i> <i>(0,00)</i>
<b>0905 Programma 05</b>	<b>Aree protette, parchi naturali, protezione naturalistica e forestazione</b>						
Titolo 1	Spese correnti	0,00	previsione di competenza <i>di cui già impegnato*</i> <i>di cui fondo plur.vincolato</i> previsione di cassa	320,00   320,00	500,00 <i>(0,00)</i> <i>(0,00)</i> 500,00	500,00 <i>(0,00)</i> <i>(0,00)</i> <i>(0,00)</i>	500,00 <i>(0,00)</i> <i>(0,00)</i> <i>(0,00)</i>
<b>Totale Programma 05</b>	<b>Aree protette, parchi naturali, protezione naturalistica e forestazione</b>	0,00	previsione di competenza <i>di cui già impegnato*</i> <i>di cui fondo plur.vincolato</i> previsione di cassa	320,00   320,00	500,00 <i>(0,00)</i> <i>(0,00)</i> 500,00	500,00 <i>(0,00)</i> <i>(0,00)</i> <i>(0,00)</i>	500,00 <i>(0,00)</i> <i>(0,00)</i> <i>(0,00)</i>
<b>0906 Programma 06</b>	<b>Tutela e valorizzazione delle risorse idriche</b>						
<b>Totale Programma 06</b>	<b>Tutela e valorizzazione delle risorse idriche</b>	0,00	previsione di competenza <i>di cui già impegnato*</i> <i>di cui fondo plur.vincolato</i> previsione di cassa	0,00   0,00	0,00 <i>(0,00)</i> <i>(0,00)</i> 0,00	0,00 <i>(0,00)</i> <i>(0,00)</i> <i>(0,00)</i>	0,00 <i>(0,00)</i> <i>(0,00)</i> <i>(0,00)</i>
<b>0907 Programma 07</b>	<b>Sviluppo sostenibile territorio montano piccoli Comuni</b>						

BILANCIO DI PREVISIONE PLURIENNALE ESERCIZIO 2021 / 2023 - SPESE

Missione, Programma, Titolo	Denominazione	Residui Presunti al termine dell'esercizio precedente quello cui si riferisce il bilancio		Previsioni definitive dell'anno precedente quello cui si riferisce il bilancio	PREVISIONI DEL BILANCIO PLURIENNALE		
					PREVISIONI dell'anno 2021	PREVISIONI dell'anno 2022	PREVISIONI dell'anno 2023
<b>Totale Programma 07</b>	<b>Sviluppo sostenibile territorio montano piccoli Comuni</b>	0,00	previsione di competenza <i>di cui già impegnato*</i> <i>di cui fondo plur.vincolato</i> previsione di cassa	0,00  <i>(0,00)</i> 0,00	0,00 <i>(0,00)</i> <i>(0,00)</i> 0,00	0,00 <i>(0,00)</i> <i>(0,00)</i> 0,00	0,00 <i>(0,00)</i> <i>(0,00)</i> 0,00
<b>0908 Programma 08</b>	<b>Qualità dell'aria e riduzione dell'inquinamento</b>						
<b>Totale Programma 08</b>	<b>Qualità dell'aria e riduzione dell'inquinamento</b>	0,00	previsione di competenza <i>di cui già impegnato*</i> <i>di cui fondo plur.vincolato</i> previsione di cassa	0,00  <i>(0,00)</i> 0,00	0,00 <i>(0,00)</i> <i>(0,00)</i> 0,00	0,00 <i>(0,00)</i> <i>(0,00)</i> 0,00	0,00 <i>(0,00)</i> <i>(0,00)</i> 0,00
<b>0909 Programma 09</b>	<b>Politica regionale unitaria per lo sviluppo sostenibile e la tutela del territorio e l'ambiente (solo per le Regioni)</b>						
<b>Totale Programma 09</b>	<b>Politica regionale unitaria per lo sviluppo sostenibile e la tutela del territorio e l'ambiente (solo per le Regioni)</b>	0,00	previsione di competenza <i>di cui già impegnato*</i> <i>di cui fondo plur.vincolato</i> previsione di cassa	0,00  <i>(0,00)</i> 0,00	0,00 <i>(0,00)</i> <i>(0,00)</i> 0,00	0,00 <i>(0,00)</i> <i>(0,00)</i> 0,00	0,00 <i>(0,00)</i> <i>(0,00)</i> 0,00
<b>Totale Missione 09</b>	<b>Sviluppo sostenibile e tutela del territorio e dell'ambiente</b>	119.228,33	previsione di competenza <i>di cui già impegnato*</i> <i>di cui fondo plur.vincolato</i> previsione di cassa	516.585,92  <i>(0,00)</i> 584.751,81	540.750,00 <i>(0,00)</i> <i>(0,00)</i> 659.978,33	501.750,00 <i>(0,00)</i> <i>(0,00)</i> 501.750,00	506.750,00 <i>(0,00)</i> <i>(0,00)</i> 506.750,00



BILANCIO DI PREVISIONE PLURIENNALE ESERCIZIO 2021 / 2023 - SPESE

Missione, Programma, Titolo	Denominazione	Residui Presunti al termine dell'esercizio precedente quello cui si riferisce il bilancio		Previsioni definitive dell'anno precedente quello cui si riferisce il bilancio	PREVISIONI DEL BILANCIO PLURIENNALE		
					PREVISIONI dell'anno 2021	PREVISIONI dell'anno 2022	PREVISIONI dell'anno 2023
<b>Missione 10 Trasporti e diritto alla mobilità</b>							
<b>1001 Programma 01</b>	<b>Trasporto ferroviario</b>						
<b>Totale Programma 01</b>	<b>Trasporto ferroviario</b>	0,00	previsione di competenza di cui già impegnato* di cui fondo plur.vincolato	0,00  (0,00)	0,00  (0,00)	0,00  (0,00)	0,00  (0,00)
			previsione di cassa	0,00	0,00		
<b>1002 Programma 02</b>	<b>Trasporto pubblico locale</b>						
<b>Totale Programma 02</b>	<b>Trasporto pubblico locale</b>	0,00	previsione di competenza di cui già impegnato* di cui fondo plur.vincolato	0,00  (0,00)	0,00  (0,00)	0,00  (0,00)	0,00  (0,00)
			previsione di cassa	0,00	0,00		
<b>1003 Programma 03</b>	<b>Trasporto per vie d'acqua</b>						
<b>Totale Programma 03</b>	<b>Trasporto per vie d'acqua</b>	0,00	previsione di competenza di cui già impegnato* di cui fondo plur.vincolato	0,00  (0,00)	0,00  (0,00)	0,00  (0,00)	0,00  (0,00)
			previsione di cassa	0,00	0,00		
<b>1004 Programma 04</b>	<b>Altre modalità di trasporto</b>						
<b>Totale Programma 04</b>	<b>Altre modalità di trasporto</b>	0,00	previsione di competenza di cui già impegnato* di cui fondo plur.vincolato	0,00  (0,00)	0,00  (0,00)	0,00  (0,00)	0,00  (0,00)
			previsione di cassa	0,00	0,00		
<b>1005 Programma 05</b>	<b>Viabilità e infrastrutture stradali</b>						
Titolo 1	Spese correnti	33.792,61	previsione di competenza di cui già impegnato* di cui fondo plur.vincolato	176.335,53  (0,00)	177.770,00  (7.420,34) (0,00)	154.350,00  (0,00) (0,00)	156.300,00  (0,00) (0,00)
			previsione di cassa	216.010,47	211.562,61		
Titolo 2	Spese in conto capitale	27.868,13	previsione di competenza di cui già impegnato* di cui fondo plur.vincolato	300.750,00  (112.600,00)	349.600,00  (249.600,00) (0,00)	50.000,00  (0,00) (0,00)	50.000,00  (0,00) (0,00)
			previsione di cassa	301.270,75	377.468,13		

BILANCIO DI PREVISIONE PLURIENNALE ESERCIZIO 2021 / 2023 - SPESE

Missione, Programma, Titolo	Denominazione	Residui Presunti al termine dell'esercizio precedente quello cui si riferisce il bilancio		Previsioni definitive dell'anno precedente quello cui si riferisce il bilancio	PREVISIONI DEL BILANCIO PLURIENNALE		
					PREVISIONI dell'anno 2021	PREVISIONI dell'anno 2022	PREVISIONI dell'anno 2023
<b>Totale Programma 05</b>	<b>Viabilità e infrastrutture stradali</b>	61.660,74	previsione di competenza <i>di cui già impegnato*</i> <i>di cui fondo plur.vincolato</i> previsione di cassa	477.085,53  <i>(112.600,00)</i> 517.281,22	527.370,00 <i>(257.020,34)</i> <i>(0,00)</i> 589.030,74	204.350,00 <i>(0,00)</i> <i>(0,00)</i> <i>(0,00)</i>	206.300,00 <i>(0,00)</i> <i>(0,00)</i> <i>(0,00)</i>
<b>1006 Programma 06</b>	<b>Politica regionale unitaria per i trasporti e il diritto alla mobilità' (solo per le Regioni)</b>						
<b>Totale Programma 06</b>	<b>Politica regionale unitaria per i trasporti e il diritto alla mobilità' (solo per le Regioni)</b>	0,00	previsione di competenza <i>di cui già impegnato*</i> <i>di cui fondo plur.vincolato</i> previsione di cassa	0,00  <i>(0,00)</i> 0,00	0,00 <i>(0,00)</i> <i>(0,00)</i> 0,00	0,00 <i>(0,00)</i> <i>(0,00)</i> <i>(0,00)</i>	0,00 <i>(0,00)</i> <i>(0,00)</i> <i>(0,00)</i>
<b>Totale Missione 10</b>	<b>Trasporti e diritto alla mobilità</b>	61.660,74	previsione di competenza <i>di cui già impegnato*</i> <i>di cui fondo plur.vincolato</i> previsione di cassa	477.085,53  <i>(112.600,00)</i> 517.281,22	527.370,00 <i>(257.020,34)</i> <i>(0,00)</i> 589.030,74	204.350,00 <i>(0,00)</i> <i>(0,00)</i> <i>(0,00)</i>	206.300,00 <i>(0,00)</i> <i>(0,00)</i> <i>(0,00)</i>

BILANCIO DI PREVISIONE PLURIENNALE ESERCIZIO 2021 / 2023 - SPESE

Missione, Programma, Titolo	Denominazione	Residui Presunti al termine dell'esercizio precedente quello cui si riferisce il bilancio		Previsioni definitive dell'anno precedente quello cui si riferisce il bilancio	PREVISIONI DEL BILANCIO PLURIENNALE		
					PREVISIONI dell'anno 2021	PREVISIONI dell'anno 2022	PREVISIONI dell'anno 2023
<b>Missione 11 Soccorso civile</b>							
<b>1101 Programma 01</b>	<b>Sistema di protezione civile</b>						
<b>Totale Programma 01</b>	<b>Sistema di protezione civile</b>	0,00	previsione di competenza di cui già impegnato* di cui fondo plur.vincolato	0,00  (0,00)	0,00  (0,00)	0,00  (0,00)	0,00  (0,00)
			previsione di cassa	0,00	0,00		
<b>1102 Programma 02</b>	<b>Interventi a seguito di calamità naturali</b>						
<b>Totale Programma 02</b>	<b>Interventi a seguito di calamità naturali</b>	0,00	previsione di competenza di cui già impegnato* di cui fondo plur.vincolato	0,00  (0,00)	0,00  (0,00)	0,00  (0,00)	0,00  (0,00)
			previsione di cassa	0,00	0,00		
<b>1103 Programma 03</b>	<b>Politica regionale unitaria per il soccorso e la protezione civile (solo per le Regioni)</b>						
<b>Totale Programma 03</b>	<b>Politica regionale unitaria per il soccorso e la protezione civile (solo per le Regioni)</b>	0,00	previsione di competenza di cui già impegnato* di cui fondo plur.vincolato	0,00  (0,00)	0,00  (0,00)	0,00  (0,00)	0,00  (0,00)
			previsione di cassa	0,00	0,00		
<b>Totale Missione 11</b>	<b>Soccorso civile</b>	0,00	previsione di competenza di cui già impegnato* di cui fondo plur.vincolato	0,00  (0,00)	0,00  (0,00)	0,00  (0,00)	0,00  (0,00)
			previsione di cassa	0,00	0,00		

BILANCIO DI PREVISIONE PLURIENNALE ESERCIZIO 2021 / 2023 - SPESE

Missione, Programma, Titolo	Denominazione	Residui Presunti al termine dell'esercizio precedente quello cui si riferisce il bilancio		Previsioni definitive dell'anno precedente quello cui si riferisce il bilancio	PREVISIONI DEL BILANCIO PLURIENNALE		
					PREVISIONI dell'anno 2021	PREVISIONI dell'anno 2022	PREVISIONI dell'anno 2023
<b>Missione 12 Diritti sociali, politiche sociali e famiglia</b>							
<b>1201 Programma 01</b>	<b>Interventi per l'infanzia e i minori e per asili nido</b>						
Titolo 1	Spese correnti	0,00	previsione di competenza di cui già impegnato* di cui fondo plur.vincolato	3.365,11  (0,00)	0,00 (0,00) (0,00)	0,00 (0,00) (0,00)	0,00 (0,00) (0,00)
			previsione di cassa	3.365,11	0,00		
<b>Totale Programma 01</b>	<b>Interventi per l'infanzia e i minori e per asili nido</b>	0,00	previsione di competenza di cui già impegnato* di cui fondo plur.vincolato	3.365,11  (0,00)	0,00 (0,00) (0,00)	0,00 (0,00) (0,00)	0,00 (0,00) (0,00)
			previsione di cassa	3.365,11	0,00		
<b>1202 Programma 02</b>	<b>Interventi per la disabilità</b>						
<b>Totale Programma 02</b>	<b>Interventi per la disabilità</b>	0,00	previsione di competenza di cui già impegnato* di cui fondo plur.vincolato	0,00  (0,00)	0,00 (0,00) (0,00)	0,00 (0,00) (0,00)	0,00 (0,00) (0,00)
			previsione di cassa	0,00	0,00		
<b>1203 Programma 03</b>	<b>Interventi per gli anziani</b>						
Titolo 1	Spese correnti	66.864,45	previsione di competenza di cui già impegnato* di cui fondo plur.vincolato	408.641,98  (0,00)	398.050,00 (0,00) (0,00)	358.050,00 (0,00) (0,00)	358.050,00 (0,00) (0,00)
			previsione di cassa	482.013,14	464.914,45		
Titolo 2	Spese in conto capitale	12.147,16	previsione di competenza di cui già impegnato* di cui fondo plur.vincolato	211.547,16  (135.500,00)	430.500,00 (170.500,00) (0,00)	14.500,00 (0,00) (0,00)	14.500,00 (0,00) (0,00)
			previsione di cassa	211.547,16	442.647,16		
<b>Totale Programma 03</b>	<b>Interventi per gli anziani</b>	79.011,61	previsione di competenza di cui già impegnato* di cui fondo plur.vincolato	620.189,14  (135.500,00)	828.550,00 (170.500,00) (0,00)	372.550,00 (0,00) (0,00)	372.550,00 (0,00) (0,00)
			previsione di cassa	693.560,30	907.561,61		
<b>1204 Programma 04</b>	<b>Interventi per soggetti a rischio di esclusione sociale</b>						

BILANCIO DI PREVISIONE PLURIENNALE ESERCIZIO 2021 / 2023 - SPESE

Missione, Programma, Titolo	Denominazione	Residui Presunti al termine dell'esercizio precedente quello cui si riferisce il bilancio		Previsioni definitive dell'anno precedente quello cui si riferisce il bilancio	PREVISIONI DEL BILANCIO PLURIENNALE		
					PREVISIONI dell'anno 2021	PREVISIONI dell'anno 2022	PREVISIONI dell'anno 2023
<b>Totale Programma 04</b>	<b>Interventi per soggetti a rischio di esclusione sociale</b>	0,00	previsione di competenza <i>di cui già impegnato*</i> <i>di cui fondo plur.vincolato</i> previsione di cassa	0,00   0,00	0,00 <i>(0,00)</i> <i>(0,00)</i> 0,00	0,00 <i>(0,00)</i> <i>(0,00)</i> 0,00	0,00 <i>(0,00)</i> <i>(0,00)</i> 0,00
<b>1205 Programma 05</b>	<b>Interventi per le famiglie</b>						
Titolo 1	Spese correnti	16.358,48	previsione di competenza <i>di cui già impegnato*</i> <i>di cui fondo plur.vincolato</i> previsione di cassa	26.028,48   26.028,48	0,00 <i>(0,00)</i> <i>(0,00)</i> 16.358,48	0,00 <i>(0,00)</i> <i>(0,00)</i> 0,00	0,00 <i>(0,00)</i> <i>(0,00)</i> 0,00
<b>Totale Programma 05</b>	<b>Interventi per le famiglie</b>	16.358,48	previsione di competenza <i>di cui già impegnato*</i> <i>di cui fondo plur.vincolato</i> previsione di cassa	26.028,48   26.028,48	0,00 <i>(0,00)</i> <i>(0,00)</i> 16.358,48	0,00 <i>(0,00)</i> <i>(0,00)</i> 0,00	0,00 <i>(0,00)</i> <i>(0,00)</i> 0,00
<b>1206 Programma 06</b>	<b>Interventi per il diritto alla casa</b>						
<b>Totale Programma 06</b>	<b>Interventi per il diritto alla casa</b>	0,00	previsione di competenza <i>di cui già impegnato*</i> <i>di cui fondo plur.vincolato</i> previsione di cassa	0,00   0,00	0,00 <i>(0,00)</i> <i>(0,00)</i> 0,00	0,00 <i>(0,00)</i> <i>(0,00)</i> 0,00	0,00 <i>(0,00)</i> <i>(0,00)</i> 0,00
<b>1207 Programma 07</b>	<b>Programmazione e governo della rete dei servizi socio-sanitari e sociali</b>						
Titolo 1	Spese correnti	30.504,72	previsione di competenza <i>di cui già impegnato*</i> <i>di cui fondo plur.vincolato</i> previsione di cassa	339.900,00   383.553,60	439.700,00 <i>(0,00)</i> <i>(0,00)</i> 470.204,72	417.700,00 <i>(0,00)</i> <i>(0,00)</i> 417.700,00	417.700,00 <i>(0,00)</i> <i>(0,00)</i> 417.700,00
<b>Totale Programma 07</b>	<b>Programmazione e governo della rete dei servizi socio-sanitari e sociali</b>	30.504,72	previsione di competenza <i>di cui già impegnato*</i> <i>di cui fondo plur.vincolato</i> previsione di cassa	339.900,00   383.553,60	439.700,00 <i>(0,00)</i> <i>(0,00)</i> 470.204,72	417.700,00 <i>(0,00)</i> <i>(0,00)</i> 417.700,00	417.700,00 <i>(0,00)</i> <i>(0,00)</i> 417.700,00
<b>1208 Programma 08</b>	<b>Cooperazione e associazionismo</b>						
<b>Totale Programma 08</b>	<b>Cooperazione e associazionismo</b>	0,00	previsione di competenza <i>di cui già impegnato*</i> <i>di cui fondo plur.vincolato</i> previsione di cassa	0,00   0,00	0,00 <i>(0,00)</i> <i>(0,00)</i> 0,00	0,00 <i>(0,00)</i> <i>(0,00)</i> 0,00	0,00 <i>(0,00)</i> <i>(0,00)</i> 0,00

BILANCIO DI PREVISIONE PLURIENNALE ESERCIZIO 2021 / 2023 - SPESE

Missione, Programma, Titolo	Denominazione	Residui Presunti al termine dell'esercizio precedente quello cui si riferisce il bilancio		Previsioni definitive dell'anno precedente quello cui si riferisce il bilancio	PREVISIONI DEL BILANCIO PLURIENNALE		
					PREVISIONI dell'anno 2021	PREVISIONI dell'anno 2022	PREVISIONI dell'anno 2023
<b>1209 Programma 09</b>	<b>Servizio necroscopico e cimiteriale</b>						
Titolo 1	Spese correnti	3.632,36	previsione di competenza <i>di cui già impegnato*</i> <i>di cui fondo plur.vincolato</i>	9.400,00	11.700,00 (0,00)	11.700,00 (0,00)	11.700,00 (0,00)
			previsione di cassa	(0,00)	(0,00)	(0,00)	(0,00)
				15.174,65	15.332,36		
<b>Totale Programma 09</b>	<b>Servizio necroscopico e cimiteriale</b>	<b>3.632,36</b>	previsione di competenza <i>di cui già impegnato*</i> <i>di cui fondo plur.vincolato</i>	<b>9.400,00</b>	<b>11.700,00</b> (0,00)	<b>11.700,00</b> (0,00)	<b>11.700,00</b> (0,00)
			previsione di cassa	(0,00)	(0,00)	(0,00)	(0,00)
				15.174,65	15.332,36		
<b>1210 Programma 10</b>	<b>Politica regionale unitaria per i diritti sociali e la famiglia (solo per le Regioni)</b>						
<b>Totale Programma 10</b>	<b>Politica regionale unitaria per i diritti sociali e la famiglia (solo per le Regioni)</b>	<b>0,00</b>	previsione di competenza <i>di cui già impegnato*</i> <i>di cui fondo plur.vincolato</i>	<b>0,00</b>	<b>0,00</b> (0,00)	<b>0,00</b> (0,00)	<b>0,00</b> (0,00)
			previsione di cassa	(0,00)	(0,00)	(0,00)	(0,00)
				0,00	0,00		
<b>Totale Missione 12</b>	<b>Diritti sociali, politiche sociali e famiglia</b>	<b>129.507,17</b>	previsione di competenza <i>di cui già impegnato*</i> <i>di cui fondo plur.vincolato</i>	<b>998.882,73</b>	<b>1.279.950,00</b> (170.500,00)	<b>801.950,00</b> (0,00)	<b>801.950,00</b> (0,00)
			previsione di cassa	(135.500,00)	(0,00)	(0,00)	(0,00)
				1.121.682,14	1.409.457,17		

BILANCIO DI PREVISIONE PLURIENNALE ESERCIZIO 2021 / 2023 - SPESE

Missione, Programma, Titolo	Denominazione	Residui Presunti al termine dell'esercizio precedente quello cui si riferisce il bilancio		Previsioni definitive dell'anno precedente quello cui si riferisce il bilancio	PREVISIONI DEL BILANCIO PLURIENNALE		
					PREVISIONI dell'anno 2021	PREVISIONI dell'anno 2022	PREVISIONI dell'anno 2023
<b>Missione 13 Tutela della salute</b>							
1301 Programma 01	Servizio sanitario regionale - finanziamento ordinario corrente per la garanzia dei LEA						
<b>Totale Programma 01</b>	<b>Servizio sanitario regionale - finanziamento ordinario corrente per la garanzia dei LEA</b>	0,00	previsione di competenza di cui già impegnato* di cui fondo plur.vincolato	0,00 (0,00)	0,00 (0,00)	0,00 (0,00)	0,00 (0,00)
			previsione di cassa	0,00	0,00		
1302 Programma 02	Servizio sanitario regionale - finanziamento aggiuntivo corrente per livelli di assistenza superiori ai LEA						
<b>Totale Programma 02</b>	<b>Servizio sanitario regionale - finanziamento aggiuntivo corrente per livelli di assistenza superiori ai LEA</b>	0,00	previsione di competenza di cui già impegnato* di cui fondo plur.vincolato	0,00 (0,00)	0,00 (0,00)	0,00 (0,00)	0,00 (0,00)
			previsione di cassa	0,00	0,00		
1303 Programma 03	Servizio sanitario regionale - finanziamento aggiuntivo corrente per la copertura dello squilibrio di bilancio corrente						
<b>Totale Programma 03</b>	<b>Servizio sanitario regionale - finanziamento aggiuntivo corrente per la copertura dello squilibrio di bilancio corrente</b>	0,00	previsione di competenza di cui già impegnato* di cui fondo plur.vincolato	0,00 (0,00)	0,00 (0,00)	0,00 (0,00)	0,00 (0,00)
			previsione di cassa	0,00	0,00		
1304 Programma 04	Servizio sanitario regionale - ripiano di disavanzi sanitari relativi ad esercizi pregressi						
<b>Totale Programma 04</b>	<b>Servizio sanitario regionale - ripiano di disavanzi sanitari relativi ad esercizi pregressi</b>	0,00	previsione di competenza di cui già impegnato* di cui fondo plur.vincolato	0,00 (0,00)	0,00 (0,00)	0,00 (0,00)	0,00 (0,00)
			previsione di cassa	0,00	0,00		
1305 Programma 05	Servizio sanitario regionale - investimenti sanitari						

BILANCIO DI PREVISIONE PLURIENNALE ESERCIZIO 2021 / 2023 - SPESE

Missione, Programma, Titolo	Denominazione	Residui Presunti al termine dell'esercizio precedente quello cui si riferisce il bilancio		Previsioni definitive dell'anno precedente quello cui si riferisce il bilancio	PREVISIONI DEL BILANCIO PLURIENNALE		
					PREVISIONI dell'anno 2021	PREVISIONI dell'anno 2022	PREVISIONI dell'anno 2023
<b>Totale Programma 05</b>	<b>Servizio sanitario regionale - investimenti sanitari</b>	0,00	previsione di competenza <i>di cui già impegnato*</i> <i>di cui fondo plur.vincolato</i> previsione di cassa	0,00  (0,00) 0,00	0,00 (0,00) (0,00) 0,00	0,00 (0,00) (0,00) 0,00	0,00 (0,00) (0,00) 0,00
<b>1306 Programma 06</b>	<b>Servizio sanitario regionale - restituzione maggiori gettiti SSN</b>						
<b>Totale Programma 06</b>	<b>Servizio sanitario regionale - restituzione maggiori gettiti SSN</b>	0,00	previsione di competenza <i>di cui già impegnato*</i> <i>di cui fondo plur.vincolato</i> previsione di cassa	0,00  (0,00) 0,00	0,00 (0,00) (0,00) 0,00	0,00 (0,00) (0,00) 0,00	0,00 (0,00) (0,00) 0,00
<b>1307 Programma 07</b>	<b>Ulteriori spese in materia sanitaria</b>						
<b>Totale Programma 07</b>	<b>Ulteriori spese in materia sanitaria</b>	0,00	previsione di competenza <i>di cui già impegnato*</i> <i>di cui fondo plur.vincolato</i> previsione di cassa	0,00  (0,00) 0,00	0,00 (0,00) (0,00) 0,00	0,00 (0,00) (0,00) 0,00	0,00 (0,00) (0,00) 0,00
<b>1308 Programma 08</b>	<b>Politica regionale unitaria per la tutela della salute (solo per le Regioni)</b>						
<b>Totale Programma 08</b>	<b>Politica regionale unitaria per la tutela della salute (solo per le Regioni)</b>	0,00	previsione di competenza <i>di cui già impegnato*</i> <i>di cui fondo plur.vincolato</i> previsione di cassa	0,00  (0,00) 0,00	0,00 (0,00) (0,00) 0,00	0,00 (0,00) (0,00) 0,00	0,00 (0,00) (0,00) 0,00
<b>Totale Missione 13</b>	<b>Tutela della salute</b>	0,00	previsione di competenza <i>di cui già impegnato*</i> <i>di cui fondo plur.vincolato</i> previsione di cassa	0,00  (0,00) 0,00	0,00 (0,00) (0,00) 0,00	0,00 (0,00) (0,00) 0,00	0,00 (0,00) (0,00) 0,00



BILANCIO DI PREVISIONE PLURIENNALE ESERCIZIO 2021 / 2023 - SPESE

Missione, Programma, Titolo	Denominazione	Residui Presunti al termine dell'esercizio precedente quello cui si riferisce il bilancio		Previsioni definitive dell'anno precedente quello cui si riferisce il bilancio	PREVISIONI DEL BILANCIO PLURIENNALE		
					PREVISIONI dell'anno 2021	PREVISIONI dell'anno 2022	PREVISIONI dell'anno 2023
<b>Missione 14 Sviluppo economico e competitività</b>							
<b>1401 Programma 01</b>	<b>Industria, PMI e Artigianato</b>						
Titolo 1	Spese correnti	56.200,00	previsione di competenza di cui già impegnato* di cui fondo plur.vincolato	56.200,00  (0,00)	25.500,00  (0,00)	25.500,00  (0,00)	0,00  (0,00)
			previsione di cassa	56.200,00	81.700,00		
<b>Totale Programma 01</b>	<b>Industria, PMI e Artigianato</b>	56.200,00	previsione di competenza di cui già impegnato* di cui fondo plur.vincolato	56.200,00  (0,00)	25.500,00  (0,00)	25.500,00  (0,00)	0,00  (0,00)
			previsione di cassa	56.200,00	81.700,00		
<b>1402 Programma 02</b>	<b>Commercio - reti distributive - tutela dei consumatori</b>						
<b>Totale Programma 02</b>	<b>Commercio - reti distributive - tutela dei consumatori</b>	0,00	previsione di competenza di cui già impegnato* di cui fondo plur.vincolato	0,00  (0,00)	0,00  (0,00)	0,00  (0,00)	0,00  (0,00)
			previsione di cassa	0,00	0,00		
<b>1403 Programma 03</b>	<b>Ricerca e innovazione</b>						
<b>Totale Programma 03</b>	<b>Ricerca e innovazione</b>	0,00	previsione di competenza di cui già impegnato* di cui fondo plur.vincolato	0,00  (0,00)	0,00  (0,00)	0,00  (0,00)	0,00  (0,00)
			previsione di cassa	0,00	0,00		
<b>1404 Programma 04</b>	<b>Reti e altri servizi di pubblica utilità</b>						
Titolo 1	Spese correnti	0,00	previsione di competenza di cui già impegnato* di cui fondo plur.vincolato	50,00  (0,00)	50,00  (0,00)	50,00  (0,00)	50,00  (0,00)
			previsione di cassa	50,00	50,00		
<b>Totale Programma 04</b>	<b>Reti e altri servizi di pubblica utilità</b>	0,00	previsione di competenza di cui già impegnato* di cui fondo plur.vincolato	50,00  (0,00)	50,00  (0,00)	50,00  (0,00)	50,00  (0,00)
			previsione di cassa	50,00	50,00		

BILANCIO DI PREVISIONE PLURIENNALE ESERCIZIO 2021 / 2023 - SPESE

Missione, Programma, Titolo	Denominazione	Residui Presunti al termine dell'esercizio precedente quello cui si riferisce il bilancio		Previsioni definitive dell'anno precedente quello cui si riferisce il bilancio	PREVISIONI DEL BILANCIO PLURIENNALE		
					PREVISIONI dell'anno 2021	PREVISIONI dell'anno 2022	PREVISIONI dell'anno 2023
1405 Programma 05	Politica regionale unitaria per lo sviluppo economico e la competitività' (solo per le Regioni)						
<b>Totale Programma 05</b>	<b>Politica regionale unitaria per lo sviluppo economico e la competitività' (solo per le Regioni)</b>	0,00	previsione di competenza <i>di cui già impegnato*</i> <i>di cui fondo plur.vincolato</i> previsione di cassa	0,00  (0,00) 0,00	0,00 (0,00) (0,00) 0,00	0,00 (0,00) (0,00) 0,00	0,00 (0,00) (0,00) 0,00
<b>Totale Missione 14</b>	<b>Sviluppo economico e competitività</b>	56.200,00	previsione di competenza <i>di cui già impegnato*</i> <i>di cui fondo plur.vincolato</i> previsione di cassa	56.250,00  (0,00) 56.250,00	25.550,00 (0,00) (0,00) 81.750,00	25.550,00 (0,00) (0,00) 25.550,00	50,00 (0,00) (0,00) 50,00

BILANCIO DI PREVISIONE PLURIENNALE ESERCIZIO 2021 / 2023 - SPESE

Missione, Programma, Titolo	Denominazione	Residui Presunti al termine dell'esercizio precedente quello cui si riferisce il bilancio		Previsioni definitive dell'anno precedente quello cui si riferisce il bilancio	PREVISIONI DEL BILANCIO PLURIENNALE		
					PREVISIONI dell'anno 2021	PREVISIONI dell'anno 2022	PREVISIONI dell'anno 2023
<b>Missione 15 Politiche per il lavoro e la formazione professionale</b>							
1501 Programma 01	Servizi per lo sviluppo del mercato del lavoro						
<b>Totale Programma 01</b>	<b>Servizi per lo sviluppo del mercato del lavoro</b>	0,00	previsione di competenza di cui già impegnato* di cui fondo plur.vincolato	0,00  (0,00)	0,00  (0,00)	0,00  (0,00)	0,00  (0,00)
			previsione di cassa	0,00	0,00		
1502 Programma 02	Formazione professionale						
<b>Totale Programma 02</b>	<b>Formazione professionale</b>	0,00	previsione di competenza di cui già impegnato* di cui fondo plur.vincolato	0,00  (0,00)	0,00  (0,00)	0,00  (0,00)	0,00  (0,00)
			previsione di cassa	0,00	0,00		
1503 Programma 03	Sostegno all'occupazione						
<b>Totale Programma 03</b>	<b>Sostegno all'occupazione</b>	0,00	previsione di competenza di cui già impegnato* di cui fondo plur.vincolato	0,00  (0,00)	0,00  (0,00)	0,00  (0,00)	0,00  (0,00)
			previsione di cassa	0,00	0,00		
1504 Programma 04	Politica regionale unitaria per il lavoro e la formazione professionale (solo per le Regioni)						
<b>Totale Programma 04</b>	<b>Politica regionale unitaria per il lavoro e la formazione professionale (solo per le Regioni)</b>	0,00	previsione di competenza di cui già impegnato* di cui fondo plur.vincolato	0,00  (0,00)	0,00  (0,00)	0,00  (0,00)	0,00  (0,00)
			previsione di cassa	0,00	0,00		
<b>Totale Missione 15</b>	<b>Politiche per il lavoro e la formazione professionale</b>	0,00	previsione di competenza di cui già impegnato* di cui fondo plur.vincolato	0,00  (0,00)	0,00  (0,00)	0,00  (0,00)	0,00  (0,00)
			previsione di cassa	0,00	0,00		

BILANCIO DI PREVISIONE PLURIENNALE ESERCIZIO 2021 / 2023 - SPESE

Missione, Programma, Titolo	Denominazione	Residui Presunti al termine dell'esercizio precedente quello cui si riferisce il bilancio		Previsioni definitive dell'anno precedente quello cui si riferisce il bilancio	PREVISIONI DEL BILANCIO PLURIENNALE		
					PREVISIONI dell'anno 2021	PREVISIONI dell'anno 2022	PREVISIONI dell'anno 2023
<b>Missione 16 Agricoltura, politiche agroalimentari e pesca</b>							
<b>1601 Programma 01</b>	<b>Sviluppo del settore agricolo e del sistema agroalimentare</b>						
Titolo 1	Spese correnti	0,00	previsione di competenza di cui già impegnato* di cui fondo plur.vincolato	7.000,00  (0,00)	5.000,00  (0,00)	5.000,00  (0,00)	5.000,00  (0,00)
			previsione di cassa	11.500,00	5.000,00		
<b>Totale Programma 01</b>	<b>Sviluppo del settore agricolo e del sistema agroalimentare</b>	0,00	previsione di competenza di cui già impegnato* di cui fondo plur.vincolato	7.000,00  (0,00)	5.000,00  (0,00)	5.000,00  (0,00)	5.000,00  (0,00)
			previsione di cassa	11.500,00	5.000,00		
<b>1602 Programma 02</b>	<b>Caccia e pesca</b>						
<b>Totale Programma 02</b>	<b>Caccia e pesca</b>	0,00	previsione di competenza di cui già impegnato* di cui fondo plur.vincolato	0,00  (0,00)	0,00  (0,00)	0,00  (0,00)	0,00  (0,00)
			previsione di cassa	0,00	0,00		
<b>1603 Programma 03</b>	<b>Politica regionale unitaria per l'agricoltura, i sistemi agroalimentari, la caccia e la pesca (solo per le Regioni)</b>						
<b>Totale Programma 03</b>	<b>Politica regionale unitaria per l'agricoltura, i sistemi agroalimentari, la caccia e la pesca (solo per le Regioni)</b>	0,00	previsione di competenza di cui già impegnato* di cui fondo plur.vincolato	0,00  (0,00)	0,00  (0,00)	0,00  (0,00)	0,00  (0,00)
			previsione di cassa	0,00	0,00		
<b>Totale Missione 16</b>	<b>Agricoltura, politiche agroalimentari e pesca</b>	0,00	previsione di competenza di cui già impegnato* di cui fondo plur.vincolato	7.000,00  (0,00)	5.000,00  (0,00)	5.000,00  (0,00)	5.000,00  (0,00)
			previsione di cassa	11.500,00	5.000,00		

BILANCIO DI PREVISIONE PLURIENNALE ESERCIZIO 2021 / 2023 - SPESE

Missione, Programma, Titolo	Denominazione	Residui Presunti al termine dell'esercizio precedente quello cui si riferisce il bilancio		Previsioni definitive dell'anno precedente quello cui si riferisce il bilancio	PREVISIONI DEL BILANCIO PLURIENNALE		
					PREVISIONI dell'anno 2021	PREVISIONI dell'anno 2022	PREVISIONI dell'anno 2023
<b>Missione 17 Energia e diversificazione delle fonti energetiche</b>							
1701 Programma 01	Fonti energetiche						
<b>Totale Programma 01</b>	<b>Fonti energetiche</b>	0,00	previsione di competenza di cui già impegnato*	0,00	0,00	0,00	0,00
			di cui fondo plur.vincolato	(0,00)	(0,00)	(0,00)	(0,00)
			previsione di cassa	0,00	0,00	0,00	0,00
1702 Programma 02	Politica regionale unitaria per l'energia e la diversificazione delle fonti energetiche (solo per le Regioni)						
<b>Totale Programma 02</b>	<b>Politica regionale unitaria per l'energia e la diversificazione delle fonti energetiche (solo per le Regioni)</b>	0,00	previsione di competenza di cui già impegnato*	0,00	0,00	0,00	0,00
			di cui fondo plur.vincolato	(0,00)	(0,00)	(0,00)	(0,00)
			previsione di cassa	0,00	0,00	0,00	0,00
<b>Totale Missione 17</b>	<b>Energia e diversificazione delle fonti energetiche</b>	0,00	previsione di competenza di cui già impegnato*	0,00	0,00	0,00	0,00
			di cui fondo plur.vincolato	(0,00)	(0,00)	(0,00)	(0,00)
			previsione di cassa	0,00	0,00	0,00	0,00

BILANCIO DI PREVISIONE PLURIENNALE ESERCIZIO 2021 / 2023 - SPESE

Missione, Programma, Titolo	Denominazione	Residui Presunti al termine dell'esercizio precedente quello cui si riferisce il bilancio		Previsioni definitive dell'anno precedente quello cui si riferisce il bilancio	PREVISIONI DEL BILANCIO PLURIENNALE		
					PREVISIONI dell'anno 2021	PREVISIONI dell'anno 2022	PREVISIONI dell'anno 2023
<b>Missione 18 Relazioni con le altre autonomie territoriali e locali</b>							
1801 Programma 01	Relazioni finanziarie con le altre autonomie territoriali						
<b>Totale Programma 01</b>	<b>Relazioni finanziarie con le altre autonomie territoriali</b>	0,00	previsione di competenza di cui già impegnato* di cui fondo plur.vincolato	0,00  (0,00)	0,00  (0,00)	0,00  (0,00)	0,00  (0,00)
			previsione di cassa	0,00	0,00		
1802 Programma 02	Politica regionale unitaria per le relazioni con le altre autonomie locali (solo per le Regioni)						
<b>Totale Programma 02</b>	<b>Politica regionale unitaria per le relazioni con le altre autonomie locali (solo per le Regioni)</b>	0,00	previsione di competenza di cui già impegnato* di cui fondo plur.vincolato	0,00  (0,00)	0,00  (0,00)	0,00  (0,00)	0,00  (0,00)
			previsione di cassa	0,00	0,00		
<b>Totale Missione 18</b>	<b>Relazioni con le altre autonomie territoriali e locali</b>	0,00	previsione di competenza di cui già impegnato* di cui fondo plur.vincolato	0,00  (0,00)	0,00  (0,00)	0,00  (0,00)	0,00  (0,00)
			previsione di cassa	0,00	0,00		

BILANCIO DI PREVISIONE PLURIENNALE ESERCIZIO 2021 / 2023 - SPESE

Missione, Programma, Titolo	Denominazione	Residui Presunti al termine dell'esercizio precedente quello cui si riferisce il bilancio		Previsioni definitive dell'anno precedente quello cui si riferisce il bilancio	PREVISIONI DEL BILANCIO PLURIENNALE		
					PREVISIONI dell'anno 2021	PREVISIONI dell'anno 2022	PREVISIONI dell'anno 2023
<b>Missione 19 Relazioni internazionali</b>							
1901 Programma 01	Relazioni internazionali e Cooperazione allo sviluppo						
<b>Totale Programma 01</b>	<b>Relazioni internazionali e Cooperazione allo sviluppo</b>	0,00	previsione di competenza di cui già impegnato* di cui fondo plur.vincolato	0,00  (0,00)	0,00  (0,00)	0,00  (0,00)	0,00  (0,00)
			previsione di cassa	0,00	0,00		
1902 Programma 02	Cooperazione territoriale						
<b>Totale Programma 02</b>	<b>Cooperazione territoriale</b>	0,00	previsione di competenza di cui già impegnato* di cui fondo plur.vincolato	0,00  (0,00)	0,00  (0,00)	0,00  (0,00)	0,00  (0,00)
			previsione di cassa	0,00	0,00		
<b>Totale Missione 19</b>	<b>Relazioni internazionali</b>	0,00	previsione di competenza di cui già impegnato* di cui fondo plur.vincolato	0,00  (0,00)	0,00  (0,00)	0,00  (0,00)	0,00  (0,00)
			previsione di cassa	0,00	0,00		

BILANCIO DI PREVISIONE PLURIENNALE ESERCIZIO 2021 / 2023 - SPESE

Missione, Programma, Titolo	Denominazione	Residui Presunti al termine dell'esercizio precedente quello cui si riferisce il bilancio		Previsioni definitive dell'anno precedente quello cui si riferisce il bilancio	PREVISIONI DEL BILANCIO PLURIENNALE		
					PREVISIONI dell'anno 2021	PREVISIONI dell'anno 2022	PREVISIONI dell'anno 2023
<b>Missione 20 Fondi e accantonamenti</b>							
<b>2001 Programma 01</b>	<b>Fondo di riserva</b>						
Titolo 1	Spese correnti	0,00	previsione di competenza di cui già impegnato* di cui fondo plur.vincolato	7.995,64 (0,00) (0,00)	10.588,23 (0,00) (0,00)	14.421,50 (0,00) (0,00)	23.221,50 (0,00) (0,00)
			previsione di cassa	6.906,68	10.588,23		
<b>Totale Programma 01</b>	<b>Fondo di riserva</b>	0,00	previsione di competenza di cui già impegnato* di cui fondo plur.vincolato	7.995,64 (0,00) (0,00)	10.588,23 (0,00) (0,00)	14.421,50 (0,00) (0,00)	23.221,50 (0,00) (0,00)
			previsione di cassa	6.906,68	10.588,23		
<b>2002 Programma 02</b>	<b>Fondo crediti di dubbia esigibilità</b>						
Titolo 1	Spese correnti	0,00	previsione di competenza di cui già impegnato* di cui fondo plur.vincolato	24.366,13 (0,00) (0,00)	28.556,77 (0,00) (0,00)	28.473,50 (0,00) (0,00)	28.473,50 (0,00) (0,00)
			previsione di cassa	0,00	0,00		
<b>Totale Programma 02</b>	<b>Fondo crediti di dubbia esigibilità</b>	0,00	previsione di competenza di cui già impegnato* di cui fondo plur.vincolato	24.366,13 (0,00) (0,00)	28.556,77 (0,00) (0,00)	28.473,50 (0,00) (0,00)	28.473,50 (0,00) (0,00)
			previsione di cassa	0,00	0,00		
<b>2003 Programma 03</b>	<b>Altri fondi</b>						
Titolo 1	Spese correnti	0,00	previsione di competenza di cui già impegnato* di cui fondo plur.vincolato	73.484,71 (0,00) (0,00)	24.920,00 (0,00) (0,00)	8.000,00 (0,00) (0,00)	8.800,00 (0,00) (0,00)
			previsione di cassa	72.784,71	24.920,00		
<b>Totale Programma 03</b>	<b>Altri fondi</b>	0,00	previsione di competenza di cui già impegnato* di cui fondo plur.vincolato	73.484,71 (0,00) (0,00)	24.920,00 (0,00) (0,00)	8.000,00 (0,00) (0,00)	8.800,00 (0,00) (0,00)
			previsione di cassa	72.784,71	24.920,00		
<b>Totale Missione 20</b>	<b>Fondi e accantonamenti</b>	0,00	previsione di competenza di cui già impegnato* di cui fondo plur.vincolato	105.846,48 (0,00) (0,00)	64.065,00 (0,00) (0,00)	50.895,00 (0,00) (0,00)	60.495,00 (0,00) (0,00)
			previsione di cassa	79.691,39	35.508,23		



**BILANCIO DI PREVISIONE PLURIENNALE ESERCIZIO 2021 / 2023 - SPESE**

<b>Missione, Programma, Titolo</b>	<b>Denominazione</b>	<b>Residui Presunti al termine dell'esercizio precedente quello cui si riferisce il bilancio</b>		<b>Previsioni definitive dell'anno precedente quello cui si riferisce il bilancio</b>	<b>PREVISIONI DEL BILANCIO PLURIENNALE</b>		
					<b>PREVISIONI dell'anno 2021</b>	<b>PREVISIONI dell'anno 2022</b>	<b>PREVISIONI dell'anno 2023</b>

BILANCIO DI PREVISIONE PLURIENNALE ESERCIZIO 2021 / 2023 - SPESE

Missione, Programma, Titolo	Denominazione	Residui Presunti al termine dell'esercizio precedente quello cui si riferisce il bilancio		Previsioni definitive dell'anno precedente quello cui si riferisce il bilancio	PREVISIONI DEL BILANCIO PLURIENNALE		
					PREVISIONI dell'anno 2021	PREVISIONI dell'anno 2022	PREVISIONI dell'anno 2023
<b>Missione 50 Debito pubblico</b>							
<b>5001 Programma 01</b>	<b>Quota interessi ammortamento mutui e prestiti obbligazionari</b>						
Titolo 1	Spese correnti	0,00	previsione di competenza di cui già impegnato* di cui fondo plur.vincolato	87.650,00  (0,00)	82.550,00  (0,00)	78.300,00  (0,00)	74.500,00  (0,00)
			previsione di cassa	87.650,00	82.550,00		
<b>Totale Programma 01</b>	<b>Quota interessi ammortamento mutui e prestiti obbligazionari</b>	0,00	previsione di competenza di cui già impegnato* di cui fondo plur.vincolato	87.650,00  (0,00)	82.550,00  (0,00)	78.300,00  (0,00)	74.500,00  (0,00)
			previsione di cassa	87.650,00	82.550,00		
<b>5002 Programma 02</b>	<b>Quota capitale ammortamento mutui e prestiti obbligazionari</b>						
Titolo 4	Rimborso Prestiti	0,00	previsione di competenza di cui già impegnato* di cui fondo plur.vincolato	97.600,00  (0,00)	108.100,00  (0,00)	106.250,00  (0,00)	108.500,00  (0,00)
			previsione di cassa	98.619,38	108.100,00		
<b>Totale Programma 02</b>	<b>Quota capitale ammortamento mutui e prestiti obbligazionari</b>	0,00	previsione di competenza di cui già impegnato* di cui fondo plur.vincolato	97.600,00  (0,00)	108.100,00  (0,00)	106.250,00  (0,00)	108.500,00  (0,00)
			previsione di cassa	98.619,38	108.100,00		
<b>Totale Missione 50</b>	<b>Debito pubblico</b>	0,00	previsione di competenza di cui già impegnato* di cui fondo plur.vincolato	185.250,00  (0,00)	190.650,00  (0,00)	184.550,00  (0,00)	183.000,00  (0,00)
			previsione di cassa	186.269,38	190.650,00		

BILANCIO DI PREVISIONE PLURIENNALE ESERCIZIO 2021 / 2023 - SPESE

Missione, Programma, Titolo	Denominazione	Residui Presunti al termine dell'esercizio precedente quello cui si riferisce il bilancio		Previsioni definitive dell'anno precedente quello cui si riferisce il bilancio	PREVISIONI DEL BILANCIO PLURIENNALE		
					PREVISIONI dell'anno 2021	PREVISIONI dell'anno 2022	PREVISIONI dell'anno 2023
<b>Missione 60 Anticipazioni finanziarie</b>							
<b>6001 Programma 01</b>	<b>Restituzione anticipazione di tesoreria</b>						
Titolo 5	Chiusura Anticipazioni ricevute da istituto tesoriere/cassiere	0,00	previsione di competenza <i>di cui già impegnato*</i> <i>di cui fondo plur.vincolato</i> previsione di cassa	200.000,00  (0,00) 200.000,00	200.000,00  (0,00) 200.000,00	200.000,00  (0,00) 200.000,00	200.000,00  (0,00) 200.000,00
<b>Totale Programma 01</b>	<b>Restituzione anticipazione di tesoreria</b>	0,00	previsione di competenza <i>di cui già impegnato*</i> <i>di cui fondo plur.vincolato</i> previsione di cassa	200.000,00  (0,00) 200.000,00	200.000,00  (0,00) 200.000,00	200.000,00  (0,00) 200.000,00	200.000,00  (0,00) 200.000,00
<b>Totale Missione 60</b>	<b>Anticipazioni finanziarie</b>	0,00	previsione di competenza <i>di cui già impegnato*</i> <i>di cui fondo plur.vincolato</i> previsione di cassa	200.000,00  (0,00) 200.000,00	200.000,00  (0,00) 200.000,00	200.000,00  (0,00) 200.000,00	200.000,00  (0,00) 200.000,00

BILANCIO DI PREVISIONE PLURIENNALE ESERCIZIO 2021 / 2023 - SPESE

Missione, Programma, Titolo	Denominazione	Residui Presunti al termine dell'esercizio precedente quello cui si riferisce il bilancio		Previsioni definitive dell'anno precedente quello cui si riferisce il bilancio	PREVISIONI DEL BILANCIO PLURIENNALE		
					PREVISIONI dell'anno 2021	PREVISIONI dell'anno 2022	PREVISIONI dell'anno 2023
<b>Missione 99 Servizi per conto terzi</b>							
<b>9901 Programma 01</b>	<b>Servizi per conto terzi - Partite di giro</b>						
Titolo 7	Uscite per conto terzi e partite di giro	58.244,46	previsione di competenza di cui già impegnato* di cui fondo plur.vincolato	575.520,00  (0,00)	601.020,00 (0,00) (0,00)	601.020,00 (0,00) (0,00)	601.020,00 (0,00) (0,00)
			previsione di cassa	646.314,99	659.264,46		
<b>Totale Programma 01</b>	<b>Servizi per conto terzi - Partite di giro</b>	<b>58.244,46</b>	previsione di competenza di cui già impegnato* di cui fondo plur.vincolato	<b>575.520,00</b>  (0,00)	<b>601.020,00</b> (0,00) (0,00)	<b>601.020,00</b> (0,00) (0,00)	<b>601.020,00</b> (0,00) (0,00)
			previsione di cassa	<b>646.314,99</b>	<b>659.264,46</b>		
<b>9902 Programma 02</b>	<b>Anticipazioni per il finanziamento del sistema sanitario nazionale</b>						
<b>Totale Programma 02</b>	<b>Anticipazioni per il finanziamento del sistema sanitario nazionale</b>	<b>0,00</b>	previsione di competenza di cui già impegnato* di cui fondo plur.vincolato	<b>0,00</b>  (0,00)	<b>0,00</b> (0,00) (0,00)	<b>0,00</b> (0,00) (0,00)	<b>0,00</b> (0,00) (0,00)
			previsione di cassa	<b>0,00</b>	<b>0,00</b>		
<b>Totale Missione 99</b>	<b>Servizi per conto terzi</b>	<b>58.244,46</b>	previsione di competenza di cui già impegnato* di cui fondo plur.vincolato	<b>575.520,00</b>  (0,00)	<b>601.020,00</b> (0,00) (0,00)	<b>601.020,00</b> (0,00) (0,00)	<b>601.020,00</b> (0,00) (0,00)
			previsione di cassa	<b>646.314,99</b>	<b>659.264,46</b>		
<b>Totale Missioni</b>		<b>807.379,55</b>	previsione di competenza di cui già impegnato* di cui fondo plur.vincolato	<b>4.720.205,81</b>  (285.516,40)	<b>5.970.291,41</b> (512.767,11) (0,00)	<b>3.982.750,00</b> (4.416,62) (0,00)	<b>3.945.950,00</b> (0,00) (0,00)
			previsione di cassa	<b>5.607.959,39</b>	<b>6.749.114,19</b>		
<b>Totale Generale delle Spese</b>		<b>807.379,55</b>	previsione di competenza di cui già impegnato* di cui fondo plur.vincolato	<b>4.720.205,81</b>  (285.516,40)	<b>5.970.291,41</b> (512.767,11) (0,00)	<b>3.982.750,00</b> (4.416,62) (0,00)	<b>3.945.950,00</b> (0,00) (0,00)
			previsione di cassa	<b>5.607.959,39</b>	<b>6.749.114,19</b>		

\* Si tratta di somme, alla data di presentazione del bilancio, già impegnate negli esercizi precedenti, nel rispetto del principio contabile generale della competenza potenziata e del principio contabile applicato della contabilità finanziaria.

Il Segretario

Armani dott.ssa Mariarosa

Per il Responsabile del Servizio Finanziario

Il Rappresentante Legale

Cavagna Giorgio Maria

Timbro  
dell'Ente

BILANCIO DI PREVISIONE ESERCIZIO 2021 - RIEPILOGO GENERALE DELLE SPESE PER TITOLI

Titolo	Denominazione	Residui Presunti al termine dell'esercizio precedente quello cui si riferisce il bilancio		Previsioni definitive dell'anno precedente quello cui si riferisce il bilancio	PREVISIONI DEL BILANCIO PLURIENNALE		
					PREVISIONI dell'anno 2021	PREVISIONI dell'anno 2022	PREVISIONI dell'anno 2023
Titolo1	Spese correnti	653.028,11	previsione di competenza di cui già impegnato* di cui fondo plur.vincolato previsione di cassa	3.116.453,65 (9.730,08) 3.783.652,99	3.112.460,08 (48.455,78) (0,00) 3.736.931,42	2.951.580,00 (4.416,62) (0,00) (0,00)	2.913.830,00 (0,00) (0,00) (0,00)
Titolo2	Spese in conto capitale	96.106,98	previsione di competenza di cui già impegnato* di cui fondo plur.vincolato previsione di cassa	730.632,16 (275.786,32) 879.372,03	1.948.711,33 (464.311,33) (0,00) 2.044.818,31	123.900,00 (0,00) (0,00) (0,00)	122.600,00 (0,00) (0,00) (0,00)
Titolo3	Spese per incremento attività finanziarie	0,00	previsione di competenza di cui già impegnato* di cui fondo plur.vincolato previsione di cassa	0,00 (0,00) 0,00	0,00 (0,00) (0,00) 0,00	0,00 (0,00) (0,00) (0,00)	0,00 (0,00) (0,00) (0,00)
Titolo4	Rimborso Prestiti	0,00	previsione di competenza di cui già impegnato* di cui fondo plur.vincolato previsione di cassa	97.600,00 (0,00) 98.619,38	108.100,00 (0,00) (0,00) 108.100,00	106.250,00 (0,00) (0,00) (0,00)	108.500,00 (0,00) (0,00) (0,00)
Titolo5	Chiusura Anticipazioni ricevute da istituto tesoriere/cassiere	0,00	previsione di competenza di cui già impegnato* di cui fondo plur.vincolato previsione di cassa	200.000,00 (0,00) 200.000,00	200.000,00 (0,00) (0,00) 200.000,00	200.000,00 (0,00) (0,00) (0,00)	200.000,00 (0,00) (0,00) (0,00)
Titolo7	Uscite per conto terzi e partite di giro	58.244,46	previsione di competenza di cui già impegnato* di cui fondo plur.vincolato previsione di cassa	575.520,00 (0,00) 646.314,99	601.020,00 (0,00) (0,00) 659.264,46	601.020,00 (0,00) (0,00) (0,00)	601.020,00 (0,00) (0,00) (0,00)
	<b>Totale Titoli</b>	807.379,55	previsione di competenza di cui già impegnato* di cui fondo plur.vincolato previsione di cassa	4.720.205,81 (285.516,40) 5.607.959,39	5.970.291,41 (512.767,11) (0,00) 6.749.114,19	3.982.750,00 (4.416,62) (0,00) (0,00)	3.945.950,00 (0,00) (0,00) (0,00)
	<b>Totale Generale delle Spese</b>	807.379,55	previsione di competenza di cui già impegnato* di cui fondo plur.vincolato previsione di cassa	4.720.205,81 (285.516,40) 5.607.959,39	5.970.291,41 (512.767,11) (0,00) 6.749.114,19	3.982.750,00 (4.416,62) (0,00) (0,00)	3.945.950,00 (0,00) (0,00) (0,00)

\* Si tratta di somme, alla data di presentazione del bilancio, già impegnate negli esercizi precedenti, nel rispetto del principio contabile generale della competenza potenziata e del principio contabile applicato della contabilità finanziaria.

BILANCIO DI PREVISIONE ESERCIZIO 2021

SPESE PER TITOLI E MACROAGGREGATI - PREVISIONI DI COMPETENZA

TITOLI E MACROAGGREGATI DI SPESA		Previsioni dell'anno cui si il bilancio		Previsioni dell'anno 2022		Previsioni dell'anno 2023	
		Totale	-di cui non ricorrenti	Totale	-di cui non ricorrenti	Totale	-di cui non ricorrenti
	<b>TITOLO 1 - Spese correnti</b>						
101	Redditi da lavoro dipendente	465.060,00	0,00	465.060,00	0,00	465.060,00	0,00
102	Imposte e tasse a carico dell'ente	34.050,00	0,00	34.150,00	0,00	34.150,00	0,00
103	Acquisto di beni e servizi	1.868.605,08	0,00	1.739.125,00	0,00	1.721.125,00	0,00
104	Trasferimenti correnti	258.210,00	0,00	241.400,00	0,00	215.900,00	0,00
107	Interessi passivi	82.870,00	0,00	78.350,00	0,00	74.500,00	0,00
108	Altre spese per redditi da capitale	0,00	0,00	0,00	0,00	0,00	0,00
109	Rimborsi e poste correttive delle entrate	5.500,00	0,00	5.500,00	0,00	5.500,00	0,00
110	Altre spese correnti	398.165,00	0,00	387.995,00	0,00	397.595,00	0,00
<b>100</b>	<b>Totale TITOLO 1</b>	<b>3.112.460,08</b>	<b>0,00</b>	<b>2.951.580,00</b>	<b>0,00</b>	<b>2.913.830,00</b>	<b>0,00</b>
	<b>TITOLO 2 - Spese in conto capitale</b>						
201	Tributi in conto capitale a carico dell'ente	0,00	0,00	0,00	0,00	0,00	0,00
202	Investimenti fissi lordi e acquisto di terreni	1.947.711,33	0,00	123.000,00	0,00	121.700,00	0,00
203	Contributi agli investimenti	1.000,00	0,00	900,00	0,00	900,00	0,00
204	Altri trasferimenti in conto capitale	0,00	0,00	0,00	0,00	0,00	0,00
205	Altre spese in conto capitale	0,00	0,00	0,00	0,00	0,00	0,00
<b>200</b>	<b>Totale TITOLO 2</b>	<b>1.948.711,33</b>	<b>0,00</b>	<b>123.900,00</b>	<b>0,00</b>	<b>122.600,00</b>	<b>0,00</b>
	<b>TITOLO 3 - Spese per incremento attività finanziarie</b>						
301	Acquisizioni di attività finanziarie	0,00	0,00	0,00	0,00	0,00	0,00
302	Concessione crediti di breve termine	0,00	0,00	0,00	0,00	0,00	0,00
303	Concessione crediti di medio-lungo termine	0,00	0,00	0,00	0,00	0,00	0,00
304	Altre spese per incremento di attività finanziarie	0,00	0,00	0,00	0,00	0,00	0,00
<b>300</b>	<b>Totale TITOLO 3</b>	<b>0,00</b>	<b>0,00</b>	<b>0,00</b>	<b>0,00</b>	<b>0,00</b>	<b>0,00</b>
	<b>TITOLO 4 - Rimborso Prestiti</b>						
401	Rimborso di titoli obbligazionari	0,00	0,00	0,00	0,00	0,00	0,00
402	Rimborso prestiti a breve termine	0,00	0,00	0,00	0,00	0,00	0,00
403	Rimborso mutui e altri finanziamenti a medio lungo termine	101.000,00	0,00	104.600,00	0,00	108.500,00	0,00
404	Rimborso di altre forme di indebitamento	7.100,00	0,00	1.650,00	0,00	0,00	0,00
405	Fondi per rimborso prestiti	0,00	0,00	0,00	0,00	0,00	0,00
<b>400</b>	<b>Totale TITOLO 4</b>	<b>108.100,00</b>	<b>0,00</b>	<b>106.250,00</b>	<b>0,00</b>	<b>108.500,00</b>	<b>0,00</b>
	<b>TITOLO 5 - Chiusura Anticipazioni ricevute da istituto tesoriere/cassie re</b>						
501	Chiusura Anticipazioni ricevute da istituto tesoriere/cassie re	200.000,00	0,00	200.000,00	0,00	200.000,00	0,00
<b>500</b>	<b>Totale TITOLO 5</b>	<b>200.000,00</b>	<b>0,00</b>	<b>200.000,00</b>	<b>0,00</b>	<b>200.000,00</b>	<b>0,00</b>
	<b>TITOLO 7 - Uscite per conto terzi e partite di giro</b>						
701	Uscite per partite di giro	450.520,00	0,00	450.520,00	0,00	450.520,00	0,00
702	Uscite per conto terzi	150.500,00	0,00	150.500,00	0,00	150.500,00	0,00
<b>700</b>	<b>Totale TITOLO 7</b>	<b>601.020,00</b>	<b>0,00</b>	<b>601.020,00</b>	<b>0,00</b>	<b>601.020,00</b>	<b>0,00</b>
<b>Totale</b>		<b>5.970.291,41</b>	<b>0,00</b>	<b>3.982.750,00</b>	<b>0,00</b>	<b>3.945.950,00</b>	<b>0,00</b>

BILANCIO DI PREVISIONE ESERCIZIO 2021 - RIEPILOGO GENERALE DELLE SPESE PER MISSIONE

Riepilogo delle Missioni	Denominazione	Residui Presunti al termine dell'esercizio precedente quello cui si riferisce il bilancio		Previsioni definitive dell'anno precedente quello cui si riferisce il bilancio	PREVISIONI DEL BILANCIO PLURIENNALE		
					PREVISIONI dell'anno a cui si riferisce il bilancio	PREVISIONI dell'anno 2022	PREVISIONI dell'anno 2023
Totale Missione 1	Servizi istituzionali, generali e di gestione	314.945,04	previsione di competenza di cui già impegnato* di cui fondo plur.vincolato previsione di cassa	1.039.210,16 (9.730,08) 1.421.547,17	2.007.875,08 (36.418,04) 2.322.820,12	952.535,00 (3.794,42) (0,00)	926.235,00 (0,00) (0,00)
Totale Missione 2	Giustizia	0,00	previsione di competenza di cui già impegnato* di cui fondo plur.vincolato previsione di cassa	0,00 (0,00) 0,00	0,00 (0,00) 0,00	0,00 (0,00) (0,00)	0,00 (0,00) (0,00)
Totale Missione 3	Ordine pubblico e sicurezza	3.722,89	previsione di competenza di cui già impegnato* di cui fondo plur.vincolato previsione di cassa	93.373,29 (9.589,20) 109.139,02	98.589,20 (9.882,00) 102.312,09	64.000,00 (97,60) (0,00)	64.000,00 (0,00) (0,00)
Totale Missione 4	Istruzione e diritto allo studio	11.398,24	previsione di competenza di cui già impegnato* di cui fondo plur.vincolato previsione di cassa	168.850,00 (0,00) 233.187,81	203.200,00 (524,60) 214.598,24	199.500,00 (524,60) (0,00)	199.500,00 (0,00) (0,00)
Totale Missione 5	Tutela e valorizzazione dei beni e delle attività culturali	7.562,72	previsione di competenza di cui già impegnato* di cui fondo plur.vincolato previsione di cassa	91.751,70 (18.097,12) 97.519,87	79.497,12 (21.897,12) 87.059,84	61.400,00 (0,00) (0,00)	61.400,00 (0,00) (0,00)
Totale Missione 6	Politiche giovanili, sport e tempo libero	39.162,41	previsione di competenza di cui già impegnato* di cui fondo plur.vincolato previsione di cassa	155.200,00 (0,00) 288.777,97	99.525,01 (16.525,01) 138.687,42	83.000,00 (0,00) (0,00)	83.000,00 (0,00) (0,00)
Totale Missione 7	Turismo	5.747,55	previsione di competenza di cui già impegnato* di cui fondo plur.vincolato previsione di cassa	49.400,00 (0,00) 54.046,62	47.250,00 (0,00) 52.997,55	47.250,00 (0,00) (0,00)	47.250,00 (0,00) (0,00)
Totale Missione 8	Assetto del territorio ed edilizia abitativa	0,00	previsione di competenza di cui già impegnato* di cui fondo plur.vincolato previsione di cassa	0,00 (0,00) 0,00	0,00 (0,00) 0,00	0,00 (0,00) (0,00)	0,00 (0,00) (0,00)
Totale Missione 9	Sviluppo sostenibile e tutela del territorio e dell'ambiente	119.228,33	previsione di competenza di cui già impegnato* di cui fondo plur.vincolato previsione di cassa	516.585,92 (0,00) 584.751,81	540.750,00 (0,00) 659.978,33	501.750,00 (0,00) (0,00)	506.750,00 (0,00) (0,00)



BILANCIO DI PREVISIONE ESERCIZIO 2021 - RIEPILOGO GENERALE DELLE SPESE PER MISSIONE

Riepilogo delle Missioni	Denominazione	Residui Presunti al termine dell'esercizio precedente quello cui si riferisce il bilancio		Previsioni definitive dell'anno precedente quello cui si riferisce il bilancio	PREVISIONI DEL BILANCIO PLURIENNALE		
					PREVISIONI dell'anno a cui si riferisce il bilancio	PREVISIONI dell'anno 2022	PREVISIONI dell'anno 2023
Totale Missione 10	Trasporti e diritto alla mobilità	61.660,74	previsione di competenza di cui già impegnato* di cui fondo plur.vincolato previsione di cassa	477.085,53  (112.600,00) 517.281,22	527.370,00 (257.020,34) (0,00) 589.030,74	204.350,00 (0,00) (0,00)	206.300,00 (0,00) (0,00)
Totale Missione 11	Soccorso civile	0,00	previsione di competenza di cui già impegnato* di cui fondo plur.vincolato previsione di cassa	0,00  (0,00) 0,00	0,00 (0,00) (0,00) 0,00	0,00 (0,00) (0,00)	0,00 (0,00) (0,00)
Totale Missione 12	Diritti sociali, politiche sociali e famiglia	129.507,17	previsione di competenza di cui già impegnato* di cui fondo plur.vincolato previsione di cassa	998.882,73  (135.500,00) 1.121.682,14	1.279.950,00 (170.500,00) (0,00) 1.409.457,17	801.950,00 (0,00) (0,00)	801.950,00 (0,00) (0,00)
Totale Missione 13	Tutela della salute	0,00	previsione di competenza di cui già impegnato* di cui fondo plur.vincolato previsione di cassa	0,00  (0,00) 0,00	0,00 (0,00) (0,00) 0,00	0,00 (0,00) (0,00)	0,00 (0,00) (0,00)
Totale Missione 14	Sviluppo economico e competitività	56.200,00	previsione di competenza di cui già impegnato* di cui fondo plur.vincolato previsione di cassa	56.250,00  (0,00) 56.250,00	25.550,00 (0,00) (0,00) 81.750,00	25.550,00 (0,00) (0,00)	50,00 (0,00) (0,00)
Totale Missione 15	Politiche per il lavoro e la formazione professionale	0,00	previsione di competenza di cui già impegnato* di cui fondo plur.vincolato previsione di cassa	0,00  (0,00) 0,00	0,00 (0,00) (0,00) 0,00	0,00 (0,00) (0,00)	0,00 (0,00) (0,00)
Totale Missione 16	Agricoltura, politiche agroalimentari e pesca	0,00	previsione di competenza di cui già impegnato* di cui fondo plur.vincolato previsione di cassa	7.000,00  (0,00) 11.500,00	5.000,00 (0,00) (0,00) 5.000,00	5.000,00 (0,00) (0,00)	5.000,00 (0,00) (0,00)
Totale Missione 17	Energia e diversificazione delle fonti energetiche	0,00	previsione di competenza di cui già impegnato* di cui fondo plur.vincolato previsione di cassa	0,00  (0,00) 0,00	0,00 (0,00) (0,00) 0,00	0,00 (0,00) (0,00)	0,00 (0,00) (0,00)
Totale Missione 18	Relazioni con le altre autonomie territoriali e locali	0,00	previsione di competenza di cui già impegnato* di cui fondo plur.vincolato previsione di cassa	0,00  (0,00) 0,00	0,00 (0,00) (0,00) 0,00	0,00 (0,00) (0,00)	0,00 (0,00) (0,00)

BILANCIO DI PREVISIONE ESERCIZIO 2021 - RIEPILOGO GENERALE DELLE SPESE PER MISSIONE

Riepilogo delle Missioni	Denominazione	Residui Presunti al termine dell'esercizio precedente quello cui si riferisce il bilancio		Previsioni definitive dell'anno precedente quello cui si riferisce il bilancio	PREVISIONI DEL BILANCIO PLURIENNALE		
					PREVISIONI dell'anno a cui si riferisce il bilancio	PREVISIONI dell'anno 2022	PREVISIONI dell'anno 2023
Totale Missione 19	Relazioni internazionali	0,00	previsione di competenza di cui già impegnato* di cui fondo plur.vincolato previsione di cassa	0,00  0,00	0,00 (0,00) (0,00) 0,00	0,00 (0,00) (0,00) 0,00	0,00 (0,00) (0,00) 0,00
Totale Missione 20	Fondi e accantonamenti	0,00	previsione di competenza di cui già impegnato* di cui fondo plur.vincolato previsione di cassa	105.846,48  79.691,39	64.065,00 (0,00) (0,00) 35.508,23	50.895,00 (0,00) (0,00) 0,00	60.495,00 (0,00) (0,00) 0,00
Totale Missione 50	Debito pubblico	0,00	previsione di competenza di cui già impegnato* di cui fondo plur.vincolato previsione di cassa	185.250,00  186.269,38	190.650,00 (0,00) (0,00) 190.650,00	184.550,00 (0,00) (0,00) 0,00	183.000,00 (0,00) (0,00) 0,00
Totale Missione 60	Anticipazioni finanziarie	0,00	previsione di competenza di cui già impegnato* di cui fondo plur.vincolato previsione di cassa	200.000,00  200.000,00	200.000,00 (0,00) (0,00) 200.000,00	200.000,00 (0,00) (0,00) 0,00	200.000,00 (0,00) (0,00) 0,00
Totale Missione 99	Servizi per conto terzi	58.244,46	previsione di competenza di cui già impegnato* di cui fondo plur.vincolato previsione di cassa	575.520,00  646.314,99	601.020,00 (0,00) (0,00) 659.264,46	601.020,00 (0,00) (0,00) 0,00	601.020,00 (0,00) (0,00) 0,00
	<b>Totale Titoli</b>	807.379,55	previsione di competenza di cui già impegnato* di cui fondo plur.vincolato previsione di cassa	4.720.205,81  (285.516,40) 5.607.959,39	5.970.291,41 (512.767,11) (0,00) 6.749.114,19	3.982.750,00 (4.416,62) (0,00) 0,00	3.945.950,00 (0,00) (0,00) 0,00
	<b>Totale Generale delle Spese</b>	807.379,55	previsione di competenza di cui già impegnato* di cui fondo plur.vincolato previsione di cassa	4.720.205,81  (285.516,40) 5.607.959,39	5.970.291,41 (512.767,11) (0,00) 6.749.114,19	3.982.750,00 (4.416,62) (0,00) 0,00	3.945.950,00 (0,00) (0,00) 0,00

\* Si tratta di somme, alla data di presentazione del bilancio, già impegnate negli esercizi precedenti, nel rispetto del principio contabile generale della competenza potenziata e del principio contabile applicato della contabilità finanziaria.

**BILANCIO DI PREVISIONE PLURIENNALE ESERCIZIO 2021 / 2023  
SPESE PER FUNZIONI DELEGATE DALLE REGIONI**

<b>Missione, Programma, Titolo (***)</b>	<b>Denominazione</b>	<b>Residui Presunti al termine dell'esercizio precedente quello cui si riferisce il bilancio</b>	<b>Previsioni definitive dell'anno precedente quello cui si riferisce il bilancio</b>	<b>PREVISIONI DEL BILANCIO PLURIENNALE</b>		
				<b>PREVISIONI dell'anno 2021</b>	<b>PREVISIONI dell'anno 2022</b>	<b>PREVISIONI dell'anno 2023</b>

\* Si tratta di somme, alla data di presentazione del bilancio, già impegnate negli esercizi precedenti, nel rispetto del principio contabile generale della competenza potenziata e del principio contabile applicato della contabilità finanziaria.

\*\*\* Indicare solo le missioni e i programmi che presentano spese per funzioni delegate dalle regioni.

**BILANCIO DI PREVISIONE PLURIENNALE ESERCIZIO 2021 / 2023****UTILIZZO DI CONTRIBUTI E TRASFERIMENTI DA PARTE DI ORGANISMI COMUNITARI E INTERNAZIONALI**

<b>Missione, Programma, Titolo (***)</b>	<b>Denominazione</b>	<b>Residui Presunti al termine dell'esercizio precedente quello cui si riferisce il bilancio</b>	<b>Previsioni definitive dell'anno precedente quello cui si riferisce il bilancio</b>	<b>PREVISIONI DEL BILANCIO PLURIENNALE</b>		
				<b>PREVISIONI dell'anno 2021</b>	<b>PREVISIONI dell'anno 2022</b>	<b>PREVISIONI dell'anno 2023</b>

\* Si tratta di somme, alla data di presentazione del bilancio, già impegnate negli esercizi precedenti, nel rispetto del principio contabile generale della competenza potenziata e del principio contabile applicato della contabilità finanziaria.

\*\*\* Indicare solo le missioni e i programmi finanziati da contributi e trasferimenti da organismi comunitari e internazionali

PROSPETTO DELLE SPESE DI BILANCIO PER MISSIONI, PROGRAMMI E MACROAGGREGATI - ESERCIZIO 2021

SPESE CORRENTI - PREVISIONI DI COMPETENZA

Missioni e Programmi \ Macroaggregati	Redditi da lavoro dipendente	Imposte e tasse a carico dell'ente	Acquisto di beni e servizi	Trasferimenti correnti	Trasferimenti di tributi (solo per le Regioni)	Fondi perequativi (solo per le Regioni)	Interessi passivi	Altre spese per redditi da capitale	Rimborsi e poste correttive delle entrate	Altre spese correnti	Totale
	101	102	103	104	105	106	107	108	109	110	100
<b>Missione 01 Servizi istituzionali, generali e di gestione</b>											
01 Organi istituzionali	6.500,00	2.300,00	74.930,08	4.500,00	0,00	0,00	0,00	0,00	0,00	0,00	88.230,08
02 Segreteria generale	52.700,00	3.900,00	62.475,00	9.310,00	0,00	0,00	0,00	0,00	0,00	23.500,00	151.885,00
03 Gestione economica, finanziaria, programmazione e provveditorato	61.060,00	5.300,00	35.900,00	0,00	0,00	0,00	0,00	0,00	0,00	272.500,00	374.760,00
04 Gestione delle entrate tributarie e servizi fiscali	0,00	0,00	6.000,00	0,00	0,00	0,00	0,00	0,00	0,00	3.000,00	9.000,00
05 Gestione dei beni demaniali e patrimoniali	0,00	600,00	25.100,00	0,00	0,00	0,00	0,00	0,00	0,00	0,00	25.700,00
06 Ufficio tecnico	65.900,00	5.100,00	55.000,00	1.000,00	0,00	0,00	0,00	0,00	0,00	0,00	127.000,00
07 Elezioni e consultazioni popolari - Anagrafe e stato civile	70.400,00	6.100,00	9.000,00	1.000,00	0,00	0,00	0,00	0,00	500,00	0,00	87.000,00
08 Statistica e sistemi informativi	0,00	0,00	0,00	0,00	0,00	0,00	0,00	0,00	0,00	0,00	0,00
09 Assistenza tecnico-amministrativa agli enti locali	0,00	0,00	0,00	0,00	0,00	0,00	0,00	0,00	0,00	0,00	0,00
10 Risorse umane	0,00	0,00	0,00	0,00	0,00	0,00	0,00	0,00	0,00	0,00	0,00
11 Altri servizi generali	46.900,00	0,00	0,00	0,00	0,00	0,00	0,00	0,00	0,00	32.000,00	78.900,00
12 Politica regionale unitaria per i servizi istituzionali, generali e di gestione (solo per le Regioni)	0,00	0,00	0,00	0,00	0,00	0,00	0,00	0,00	0,00	0,00	0,00
<b>Totale Missione 1 - Servizi istituzionali, generali e di gestione</b>	<b>303.460,00</b>	<b>23.300,00</b>	<b>268.405,08</b>	<b>15.810,00</b>	<b>0,00</b>	<b>0,00</b>	<b>0,00</b>	<b>0,00</b>	<b>500,00</b>	<b>331.000,00</b>	<b>942.475,08</b>
<b>Missione 02 Giustizia</b>											
01 Uffici giudiziari	0,00	0,00	0,00	0,00	0,00	0,00	0,00	0,00	0,00	0,00	0,00
02 Casa circondariale e altri servizi	0,00	0,00	0,00	0,00	0,00	0,00	0,00	0,00	0,00	0,00	0,00
03 Politica regionale unitaria per la giustizia (solo per le Regioni)	0,00	0,00	0,00	0,00	0,00	0,00	0,00	0,00	0,00	0,00	0,00
<b>Totale Missione 2 - Giustizia</b>	<b>0,00</b>	<b>0,00</b>	<b>0,00</b>	<b>0,00</b>	<b>0,00</b>	<b>0,00</b>	<b>0,00</b>	<b>0,00</b>	<b>0,00</b>	<b>0,00</b>	<b>0,00</b>
<b>Missione 03 Ordine pubblico e sicurezza</b>											
01 Polizia locale e amministrativa	52.000,00	3.550,00	5.450,00	0,00	0,00	0,00	0,00	0,00	0,00	1.000,00	62.000,00
02 Sistema integrato di sicurezza urbana	0,00	0,00	0,00	0,00	0,00	0,00	0,00	0,00	0,00	0,00	0,00
03 Politica regionale unitaria per l'ordine pubblico e la sicurezza (solo per le Regioni)	0,00	0,00	0,00	0,00	0,00	0,00	0,00	0,00	0,00	0,00	0,00
<b>Totale Missione 3 - Ordine pubblico e sicurezza</b>	<b>52.000,00</b>	<b>3.550,00</b>	<b>5.450,00</b>	<b>0,00</b>	<b>0,00</b>	<b>0,00</b>	<b>0,00</b>	<b>0,00</b>	<b>0,00</b>	<b>1.000,00</b>	<b>62.000,00</b>
<b>Missione 04 Istruzione e diritto allo studio</b>											
01 Istruzione prescolastica	0,00	0,00	0,00	26.000,00	0,00	0,00	0,00	0,00	0,00	0,00	26.000,00

PROSPETTO DELLE SPESE DI BILANCIO PER MISSIONI, PROGRAMMI E MACROAGGREGATI - ESERCIZIO 2021

SPESE CORRENTI - PREVISIONI DI COMPETENZA

Missioni e Programmi \ Macroaggregati	Redditi da lavoro dipendente	Imposte e tasse a carico dell'ente	Acquisto di beni e servizi	Trasferimenti correnti	Trasferimenti di tributi (solo per le Regioni)	Fondi perequativi (solo per le Regioni)	Interessi passivi	Altre spese per redditi da capitale	Rimborsi e poste correttive delle entrate	Altre spese correnti	Totale
	101	102	103	104	105	106	107	108	109	110	100
02 Altri ordini di istruzione non universitaria	0,00	0,00	38.700,00	1.000,00	0,00	0,00	0,00	0,00	0,00	0,00	39.700,00
03 Edilizia scolastica (solo per le Regioni)	0,00	0,00	0,00	0,00	0,00	0,00	0,00	0,00	0,00	0,00	0,00
04 Istruzione universitaria	0,00	0,00	0,00	0,00	0,00	0,00	0,00	0,00	0,00	0,00	0,00
05 Istruzione tecnica superiore	0,00	0,00	0,00	0,00	0,00	0,00	0,00	0,00	0,00	0,00	0,00
06 Servizi ausiliari all'istruzione	0,00	0,00	64.500,00	73.000,00	0,00	0,00	0,00	0,00	0,00	0,00	137.500,00
07 Diritto allo studio	0,00	0,00	0,00	0,00	0,00	0,00	0,00	0,00	0,00	0,00	0,00
08 Politica regionale unitaria per l'istruzione e il diritto allo studio (solo per le Regioni)	0,00	0,00	0,00	0,00	0,00	0,00	0,00	0,00	0,00	0,00	0,00
<b>Totale Missione 4 - Istruzione e diritto allo studio</b>	0,00	0,00	103.200,00	100.000,00	0,00	0,00	0,00	0,00	0,00	0,00	203.200,00
<b>Missione 05 Tutela e valorizzazione dei beni e delle attività culturali</b>											
01 Valorizzazione dei beni di interesse storico	0,00	0,00	0,00	0,00	0,00	0,00	0,00	0,00	0,00	0,00	0,00
02 Attività culturali e interventi diversi nel settore culturale	24.800,00	1.900,00	30.450,00	4.250,00	0,00	0,00	0,00	0,00	0,00	0,00	61.400,00
03 Politica regionale unitaria per la tutela dei beni e delle attività culturali (solo per le Regioni)	0,00	0,00	0,00	0,00	0,00	0,00	0,00	0,00	0,00	0,00	0,00
<b>Totale Missione 5 - Tutela e valorizzazione dei beni e delle attività culturali</b>	24.800,00	1.900,00	30.450,00	4.250,00	0,00	0,00	0,00	0,00	0,00	0,00	61.400,00
<b>Missione 06 Politiche giovanili, sport e tempo libero</b>											
01 Sport e tempo libero	0,00	0,00	42.500,00	40.500,00	0,00	0,00	0,00	0,00	0,00	0,00	83.000,00
02 Giovani	0,00	0,00	0,00	0,00	0,00	0,00	0,00	0,00	0,00	0,00	0,00
03 Politica regionale unitaria per i giovani, lo sport e il tempo libero (solo per le Regioni)	0,00	0,00	0,00	0,00	0,00	0,00	0,00	0,00	0,00	0,00	0,00
<b>Totale Missione 6 - Politiche giovanili, sport e tempo libero</b>	0,00	0,00	42.500,00	40.500,00	0,00	0,00	0,00	0,00	0,00	0,00	83.000,00
<b>Missione 07 Turismo</b>											
01 Sviluppo e valorizzazione del turismo	0,00	0,00	9.250,00	38.000,00	0,00	0,00	0,00	0,00	0,00	0,00	47.250,00
02 Politica regionale unitaria per il turismo (solo per le Regioni)	0,00	0,00	0,00	0,00	0,00	0,00	0,00	0,00	0,00	0,00	0,00
<b>Totale Missione 7 - Turismo</b>	0,00	0,00	9.250,00	38.000,00	0,00	0,00	0,00	0,00	0,00	0,00	47.250,00
<b>Missione 08 Assetto del territorio ed edilizia abitativa</b>											
01 Urbanistica e assetto del territorio	0,00	0,00	0,00	0,00	0,00	0,00	0,00	0,00	0,00	0,00	0,00
02 Edilizia residenziale pubblica e locale e piani di edilizia	0,00	0,00	0,00	0,00	0,00	0,00	0,00	0,00	0,00	0,00	0,00

PROSPETTO DELLE SPESE DI BILANCIO PER MISSIONI, PROGRAMMI E MACROAGGREGATI - ESERCIZIO 2021

SPESE CORRENTI - PREVISIONI DI COMPETENZA

Missioni e Programmi \ Macroaggregati		Redditi da lavoro dipendente	Imposte e tasse a carico dell'ente	Acquisto di beni e servizi	Trasferimenti correnti	Trasferimenti di tributi (solo per le Regioni)	Fondi perequativi (solo per le Regioni)	Interessi passivi	Altre spese per redditi da capitale	Rimborsi e poste correttive delle entrate	Altre spese correnti	Totale
		101	102	103	104	105	106	107	108	109	110	100
economico-popolare												
03	Politica regionale unitaria per l'assetto del territorio e l'edilizia abitativa (solo per le Regioni)	0,00	0,00	0,00	0,00	0,00	0,00	0,00	0,00	0,00	0,00	0,00
<b>Totale Missione 8 - Assetto del territorio ed edilizia abitativa</b>		0,00	0,00	0,00	0,00	0,00	0,00	0,00	0,00	0,00	0,00	0,00
<b>Missione 09 Sviluppo sostenibile e tutela del territorio e dell'ambiente</b>												
01	Difesa del suolo	0,00	0,00	0,00	0,00	0,00	0,00	0,00	0,00	0,00	0,00	0,00
02	Tutela, valorizzazione e recupero ambientale	0,00	0,00	43.000,00	0,00	0,00	0,00	0,00	0,00	0,00	0,00	43.000,00
03	Rifiuti	60.000,00	4.800,00	398.950,00	0,00	0,00	0,00	0,00	0,00	0,00	1.500,00	465.250,00
04	Servizio idrico integrato	0,00	0,00	0,00	0,00	0,00	0,00	0,00	0,00	0,00	0,00	0,00
05	Aree protette, parchi naturali, protezione naturalistica e forestazione	0,00	0,00	0,00	500,00	0,00	0,00	0,00	0,00	0,00	0,00	500,00
06	Tutela e valorizzazione delle risorse idriche	0,00	0,00	0,00	0,00	0,00	0,00	0,00	0,00	0,00	0,00	0,00
07	Sviluppo sostenibile territorio montano piccoli Comuni	0,00	0,00	0,00	0,00	0,00	0,00	0,00	0,00	0,00	0,00	0,00
08	Qualità dell'aria e riduzione dell'inquinamento	0,00	0,00	0,00	0,00	0,00	0,00	0,00	0,00	0,00	0,00	0,00
09	Politica regionale unitaria per lo sviluppo sostenibile e la tutela del territorio e l'ambiente (solo per le Regioni)	0,00	0,00	0,00	0,00	0,00	0,00	0,00	0,00	0,00	0,00	0,00
<b>Totale Missione 9 - Sviluppo sostenibile e tutela del territorio e dell'ambiente</b>		60.000,00	4.800,00	441.950,00	500,00	0,00	0,00	0,00	0,00	0,00	1.500,00	508.750,00
<b>Missione 10 Trasporti e diritto alla mobilità</b>												
01	Trasporto ferroviario	0,00	0,00	0,00	0,00	0,00	0,00	0,00	0,00	0,00	0,00	0,00
02	Trasporto pubblico locale	0,00	0,00	0,00	0,00	0,00	0,00	0,00	0,00	0,00	0,00	0,00
03	Trasporto per vie d'acqua	0,00	0,00	0,00	0,00	0,00	0,00	0,00	0,00	0,00	0,00	0,00
04	Altre modalità di trasporto	0,00	0,00	0,00	0,00	0,00	0,00	0,00	0,00	0,00	0,00	0,00
05	Viabilità e infrastrutture stradali	0,00	500,00	176.350,00	0,00	0,00	0,00	320,00	0,00	0,00	600,00	177.770,00
06	Politica regionale unitaria per i trasporti e il diritto alla mobilità (solo per le Regioni)	0,00	0,00	0,00	0,00	0,00	0,00	0,00	0,00	0,00	0,00	0,00
<b>Totale Missione 10 - Trasporti e diritto alla mobilità</b>		0,00	500,00	176.350,00	0,00	0,00	0,00	320,00	0,00	0,00	600,00	177.770,00
<b>Missione 11 Soccorso civile</b>												
01	Sistema di protezione civile	0,00	0,00	0,00	0,00	0,00	0,00	0,00	0,00	0,00	0,00	0,00
02	Interventi a seguito di calamità naturali	0,00	0,00	0,00	0,00	0,00	0,00	0,00	0,00	0,00	0,00	0,00
03	Politica regionale unitaria per il soccorso e la protezione civile (solo per le Regioni)	0,00	0,00	0,00	0,00	0,00	0,00	0,00	0,00	0,00	0,00	0,00

PROSPETTO DELLE SPESE DI BILANCIO PER MISSIONI, PROGRAMMI E MACROAGGREGATI - ESERCIZIO 2021

SPESE CORRENTI - PREVISIONI DI COMPETENZA

Missioni e Programmi \ Macroaggregati	Redditi da lavoro dipendente	Imposte e tasse a carico dell'ente	Acquisto di beni e servizi	Trasferimenti correnti	Trasferimenti di tributi (solo per le Regioni)	Fondi perequativi (solo per le Regioni)	Interessi passivi	Altre spese per redditi da capitale	Rimborsi e poste correttive delle entrate	Altre spese correnti	Totale
	101	102	103	104	105	106	107	108	109	110	100
<b>Totale Missione 11 - Soccorso civile</b>	0,00	0,00	0,00	0,00	0,00	0,00	0,00	0,00	0,00	0,00	0,00
<b>Missione 12 Diritti sociali, politiche sociali e famiglia</b>											
01 Interventi per l'infanzia e i minori e per asili nido	0,00	0,00	0,00	0,00	0,00	0,00	0,00	0,00	0,00	0,00	0,00
02 Interventi per la disabilità	0,00	0,00	0,00	0,00	0,00	0,00	0,00	0,00	0,00	0,00	0,00
03 Interventi per gli anziani	24.800,00	0,00	373.250,00	0,00	0,00	0,00	0,00	0,00	0,00	0,00	398.050,00
04 Interventi per soggetti a rischio di esclusione sociale	0,00	0,00	0,00	0,00	0,00	0,00	0,00	0,00	0,00	0,00	0,00
05 Interventi per le famiglie	0,00	0,00	0,00	0,00	0,00	0,00	0,00	0,00	0,00	0,00	0,00
06 Interventi per il diritto alla casa	0,00	0,00	0,00	0,00	0,00	0,00	0,00	0,00	0,00	0,00	0,00
07 Programmazione e governo della rete dei servizi sociosanitari e sociali	0,00	0,00	406.100,00	28.600,00	0,00	0,00	0,00	0,00	5.000,00	0,00	439.700,00
08 Cooperazione e associazionismo	0,00	0,00	0,00	0,00	0,00	0,00	0,00	0,00	0,00	0,00	0,00
09 Servizio necroscopico e cimiteriale	0,00	0,00	11.700,00	0,00	0,00	0,00	0,00	0,00	0,00	0,00	11.700,00
10 Politica regionale unitaria per i diritti sociali e la famiglia (solo per le Regioni)	0,00	0,00	0,00	0,00	0,00	0,00	0,00	0,00	0,00	0,00	0,00
<b>Totale Missione 12 - Diritti sociali, politiche sociali e famiglia</b>	24.800,00	0,00	791.050,00	28.600,00	0,00	0,00	0,00	0,00	5.000,00	0,00	849.450,00
<b>Missione 13 Tutela della salute</b>											
01 Servizio sanitario regionale - finanziamento ordinario corrente per la garanzia dei LEA	0,00	0,00	0,00	0,00	0,00	0,00	0,00	0,00	0,00	0,00	0,00
02 Servizio sanitario regionale - finanziamento aggiuntivo corrente per livelli di assistenza superiori ai LEA	0,00	0,00	0,00	0,00	0,00	0,00	0,00	0,00	0,00	0,00	0,00
03 Servizio sanitario regionale - finanziamento aggiuntivo corrente per la copertura dello squilibrio di bilancio corrente	0,00	0,00	0,00	0,00	0,00	0,00	0,00	0,00	0,00	0,00	0,00
06 Servizio sanitario regionale - restituzione maggiori gettiti SSN	0,00	0,00	0,00	0,00	0,00	0,00	0,00	0,00	0,00	0,00	0,00
07 Ulteriori spese in materia sanitaria	0,00	0,00	0,00	0,00	0,00	0,00	0,00	0,00	0,00	0,00	0,00
08 Politica regionale unitaria per la tutela della salute (solo per le Regioni)	0,00	0,00	0,00	0,00	0,00	0,00	0,00	0,00	0,00	0,00	0,00
<b>Totale Missione 13 - Tutela della salute</b>	0,00	0,00	0,00	0,00	0,00	0,00	0,00	0,00	0,00	0,00	0,00
<b>Missione 14 Sviluppo economico e competitività</b>											
01 Industria, PMI e Artigianato	0,00	0,00	0,00	25.500,00	0,00	0,00	0,00	0,00	0,00	0,00	25.500,00
02 Commercio - reti distributive - tutela dei consumatori	0,00	0,00	0,00	0,00	0,00	0,00	0,00	0,00	0,00	0,00	0,00
03 Ricerca e innovazione	0,00	0,00	0,00	0,00	0,00	0,00	0,00	0,00	0,00	0,00	0,00



PROSPETTO DELLE SPESE DI BILANCIO PER MISSIONI, PROGRAMMI E MACROAGGREGATI - ESERCIZIO 2021

SPESE CORRENTI - PREVISIONI DI COMPETENZA

Missioni e Programmi \ Macroaggregati		Redditi da lavoro dipendente	Imposte e tasse a carico dell'ente	Acquisto di beni e servizi	Trasferimenti correnti	Trasferimenti di tributi (solo per le Regioni)	Fondi perequativi (solo per le Regioni)	Interessi passivi	Altre spese per redditi da capitale	Rimborsi e poste correttive delle entrate	Altre spese correnti	Totale
		101	102	103	104	105	106	107	108	109	110	100
04	Reti e altri servizi di pubblica utilità	0,00	0,00	0,00	50,00	0,00	0,00	0,00	0,00	0,00	0,00	50,00
05	Politica regionale unitaria per lo sviluppo economico e la competitività' (solo per le Regioni)	0,00	0,00	0,00	0,00	0,00	0,00	0,00	0,00	0,00	0,00	0,00
<b>Totale Missione 14 - Sviluppo economico e competitività</b>		0,00	0,00	0,00	25.550,00	0,00	0,00	0,00	0,00	0,00	0,00	25.550,00
<b>Missione 15 Politiche per il lavoro e la formazione professionale</b>												
01	Servizi per lo sviluppo del mercato del lavoro	0,00	0,00	0,00	0,00	0,00	0,00	0,00	0,00	0,00	0,00	0,00
02	Formazione professionale	0,00	0,00	0,00	0,00	0,00	0,00	0,00	0,00	0,00	0,00	0,00
03	Sostegno all'occupazione	0,00	0,00	0,00	0,00	0,00	0,00	0,00	0,00	0,00	0,00	0,00
04	Politica regionale unitaria per il lavoro e la formazione professionale (solo per le Regioni)	0,00	0,00	0,00	0,00	0,00	0,00	0,00	0,00	0,00	0,00	0,00
<b>Totale Missione 15 - Politiche per il lavoro e la formazione professionale</b>		0,00	0,00	0,00	0,00	0,00	0,00	0,00	0,00	0,00	0,00	0,00
<b>Missione 16 Agricoltura, politiche agroalimentari e pesca</b>												
01	Sviluppo del settore agricolo e del sistema agroalimentare	0,00	0,00	0,00	5.000,00	0,00	0,00	0,00	0,00	0,00	0,00	5.000,00
02	Caccia e pesca	0,00	0,00	0,00	0,00	0,00	0,00	0,00	0,00	0,00	0,00	0,00
03	Politica regionale unitaria per l'agricoltura, i sistemi agroalimentari, la caccia e la pesca (solo per le Regioni)	0,00	0,00	0,00	0,00	0,00	0,00	0,00	0,00	0,00	0,00	0,00
<b>Totale Missione 16 - Agricoltura, politiche agroalimentari e pesca</b>		0,00	0,00	0,00	5.000,00	0,00	0,00	0,00	0,00	0,00	0,00	5.000,00
<b>Missione 17 Energia e diversificazione delle fonti energetiche</b>												
01	Fonti energetiche	0,00	0,00	0,00	0,00	0,00	0,00	0,00	0,00	0,00	0,00	0,00
02	Politica regionale unitaria per l'energia e la diversificazione delle fonti energetiche (solo per le Regioni)	0,00	0,00	0,00	0,00	0,00	0,00	0,00	0,00	0,00	0,00	0,00
<b>Totale Missione 17 - Energia e diversificazione delle fonti energetiche</b>		0,00	0,00	0,00	0,00	0,00	0,00	0,00	0,00	0,00	0,00	0,00
<b>Missione 18 Relazioni con le altre autonomie territoriali e locali</b>												
01	Relazioni finanziarie con le altre autonomie territoriali	0,00	0,00	0,00	0,00	0,00	0,00	0,00	0,00	0,00	0,00	0,00
02	Politica regionale unitaria per le relazioni con le altre autonomie locali (solo per le Regioni)	0,00	0,00	0,00	0,00	0,00	0,00	0,00	0,00	0,00	0,00	0,00

PROSPETTO DELLE SPESE DI BILANCIO PER MISSIONI, PROGRAMMI E MACROAGGREGATI - ESERCIZIO 2021

SPESE CORRENTI - PREVISIONI DI COMPETENZA

Missioni e Programmi \ Macroaggregati		Redditi da lavoro dipendente	Imposte e tasse a carico dell'ente	Acquisto di beni e servizi	Trasferimenti correnti	Trasferimenti di tributi (solo per le Regioni)	Fondi perequativi (solo per le Regioni)	Interessi passivi	Altre spese per redditi da capitale	Rimborsi e poste correttive delle entrate	Altre spese correnti	Totale
		101	102	103	104	105	106	107	108	109	110	100
<b>Totale Missione 18 - Relazioni con le altre autonomie territoriali e locali</b>		0,00	0,00	0,00	0,00	0,00	0,00	0,00	0,00	0,00	0,00	0,00
<b>Missione 19 Relazioni internazionali</b>												
01	Relazioni internazionali e Cooperazione allo sviluppo	0,00	0,00	0,00	0,00	0,00	0,00	0,00	0,00	0,00	0,00	0,00
02	Cooperazione territoriale	0,00	0,00	0,00	0,00	0,00	0,00	0,00	0,00	0,00	0,00	0,00
<b>Totale Missione 19 - Relazioni internazionali</b>		0,00	0,00	0,00	0,00	0,00	0,00	0,00	0,00	0,00	0,00	0,00
<b>Missione 20 Fondi e accantonamenti</b>												
01	Fondo di riserva	0,00	0,00	0,00	0,00	0,00	0,00	0,00	0,00	0,00	10.588,23	10.588,23
02	Fondo crediti di dubbia esigibilità	0,00	0,00	0,00	0,00	0,00	0,00	0,00	0,00	0,00	28.556,77	28.556,77
03	Altri fondi	0,00	0,00	0,00	0,00	0,00	0,00	0,00	0,00	0,00	24.920,00	24.920,00
<b>Totale Missione 20 - Fondi e accantonamenti</b>		0,00	0,00	0,00	0,00	0,00	0,00	0,00	0,00	0,00	64.065,00	64.065,00
<b>Missione 50 Debito pubblico</b>												
01	Quota interessi ammortamento mutui e prestiti obbligazionari	0,00	0,00	0,00	0,00	0,00	0,00	82.550,00	0,00	0,00	0,00	82.550,00
<b>Totale Missione 50 - Debito pubblico</b>		0,00	0,00	0,00	0,00	0,00	0,00	82.550,00	0,00	0,00	0,00	82.550,00
<b>Missione 60 Anticipazioni finanziarie</b>												
01	Restituzione anticipazione di tesoreria	0,00	0,00	0,00	0,00	0,00	0,00	0,00	0,00	0,00	0,00	0,00
<b>Totale Missione 60 - Anticipazioni finanziarie</b>		0,00	0,00	0,00	0,00	0,00	0,00	0,00	0,00	0,00	0,00	0,00
<b>Totale Macroaggregati</b>		465.060,00	34.050,00	1.868.605,08	258.210,00	0,00	0,00	82.870,00	0,00	5.500,00	398.165,00	3.112.460,08

PROSPETTO DELLE SPESE DI BILANCIO PER MISSIONI, PROGRAMMI E MACROAGGREGATI - ESERCIZIO 2021  
 SPESE IN CONTO CAPITALE E SPESE PER INCREMENTO DI ATTIVITA' FINANZIARIE - PREVISIONI DI COMPETENZA

Missioni e Programmi \ Macroaggregati	Tributi in conto capitale a carico dell'ente	Investimenti fissi lordi e acquisto di terreni	Contributi agli investimenti	Altri trasferimenti in conto capitale	Altre spese in conto capitale	Totale SPESE IN CONTO CAPITALE	Acquisizioni di attività finanziarie	Concessione crediti di breve termine	Concessione crediti di medio-lungo termine	Altre spese per incremento di attività finanziarie	Totale SPESE PER INCREMENTO DI ATTIVITA' FINANZIARIE
	201	202	203	204	205	200	301	302	303	304	300
<b>Missione 01 Servizi istituzionali, generali e di gestione</b>											
01	0,00	0,00	0,00	0,00	0,00	0,00	0,00	0,00	0,00	0,00	0,00
02	0,00	0,00	0,00	0,00	0,00	0,00	0,00	0,00	0,00	0,00	0,00
03	0,00	0,00	0,00	0,00	0,00	0,00	0,00	0,00	0,00	0,00	0,00
04	0,00	0,00	0,00	0,00	0,00	0,00	0,00	0,00	0,00	0,00	0,00
05	0,00	1.020.300,00	0,00	0,00	0,00	1.020.300,00	0,00	0,00	0,00	0,00	0,00
06	0,00	40.000,00	0,00	0,00	0,00	40.000,00	0,00	0,00	0,00	0,00	0,00
07	0,00	0,00	0,00	0,00	0,00	0,00	0,00	0,00	0,00	0,00	0,00
08	0,00	0,00	0,00	0,00	0,00	0,00	0,00	0,00	0,00	0,00	0,00
09	0,00	0,00	0,00	0,00	0,00	0,00	0,00	0,00	0,00	0,00	0,00
10	0,00	0,00	0,00	0,00	0,00	0,00	0,00	0,00	0,00	0,00	0,00
11	0,00	4.100,00	1.000,00	0,00	0,00	5.100,00	0,00	0,00	0,00	0,00	0,00
12	0,00	0,00	0,00	0,00	0,00	0,00	0,00	0,00	0,00	0,00	0,00
<b>Totale Missione 1 - Servizi istituzionali, generali e di gestione</b>	0,00	1.064.400,00	1.000,00	0,00	0,00	1.065.400,00	0,00	0,00	0,00	0,00	0,00
<b>Missione 02 Giustizia</b>											
01	0,00	0,00	0,00	0,00	0,00	0,00	0,00	0,00	0,00	0,00	0,00
02	0,00	0,00	0,00	0,00	0,00	0,00	0,00	0,00	0,00	0,00	0,00
03	0,00	0,00	0,00	0,00	0,00	0,00	0,00	0,00	0,00	0,00	0,00
<b>Totale Missione 2 - Giustizia</b>	0,00	0,00	0,00	0,00	0,00	0,00	0,00	0,00	0,00	0,00	0,00
<b>Missione 03 Ordine pubblico e sicurezza</b>											
01	0,00	36.589,20	0,00	0,00	0,00	36.589,20	0,00	0,00	0,00	0,00	0,00
02	0,00	0,00	0,00	0,00	0,00	0,00	0,00	0,00	0,00	0,00	0,00
03	0,00	0,00	0,00	0,00	0,00	0,00	0,00	0,00	0,00	0,00	0,00
<b>Totale Missione 3 - Ordine pubblico e sicurezza</b>	0,00	36.589,20	0,00	0,00	0,00	36.589,20	0,00	0,00	0,00	0,00	0,00
<b>Missione 04 Istruzione e diritto allo studio</b>											

PROSPETTO DELLE SPESE DI BILANCIO PER MISSIONI, PROGRAMMI E MACROAGGREGATI - ESERCIZIO 2021  
 SPESE IN CONTO CAPITALE E SPESE PER INCREMENTO DI ATTIVITA' FINANZIARIE - PREVISIONI DI COMPETENZA

Missioni e Programmi \ Macroaggregati	Tributi in conto capitale a carico dell'ente	Investimenti fissi lordi e acquisto di terreni	Contributi agli investimenti	Altri trasferimenti in conto capitale	Altre spese in conto capitale	Totale SPESE IN CONTO CAPITALE	Acquisizioni di attività finanziarie	Concessione crediti di breve termine	Concessione crediti di medio-lungo termine	Altre spese per incremento di attività finanziarie	Totale SPESE PER INCREMENTO DI ATTIVITA' FINANZIARIE
	201	202	203	204	205	200	301	302	303	304	300
01 Istruzione prescolastica	0,00	0,00	0,00	0,00	0,00	0,00	0,00	0,00	0,00	0,00	0,00
02 Altri ordini di istruzione non universitaria	0,00	0,00	0,00	0,00	0,00	0,00	0,00	0,00	0,00	0,00	0,00
03 Edilizia scolastica (solo per le Regioni)	0,00	0,00	0,00	0,00	0,00	0,00	0,00	0,00	0,00	0,00	0,00
04 Istruzione universitaria	0,00	0,00	0,00	0,00	0,00	0,00	0,00	0,00	0,00	0,00	0,00
05 Istruzione tecnica superiore	0,00	0,00	0,00	0,00	0,00	0,00	0,00	0,00	0,00	0,00	0,00
06 Servizi ausiliari all'istruzione	0,00	0,00	0,00	0,00	0,00	0,00	0,00	0,00	0,00	0,00	0,00
07 Diritto allo studio	0,00	0,00	0,00	0,00	0,00	0,00	0,00	0,00	0,00	0,00	0,00
08 Politica regionale unitaria per l'istruzione e il diritto allo studio (solo per le Regioni)	0,00	0,00	0,00	0,00	0,00	0,00	0,00	0,00	0,00	0,00	0,00
<b>Totale Missione 4 - Istruzione e diritto allo studio</b>	<b>0,00</b>	<b>0,00</b>	<b>0,00</b>	<b>0,00</b>	<b>0,00</b>	<b>0,00</b>	<b>0,00</b>	<b>0,00</b>	<b>0,00</b>	<b>0,00</b>	<b>0,00</b>
<b>Missione 05 Tutela e valorizzazione dei beni e delle attività culturali</b>											
01 Valorizzazione dei beni di interesse storico	0,00	18.097,12	0,00	0,00	0,00	18.097,12	0,00	0,00	0,00	0,00	0,00
02 Attività culturali e interventi diversi nel settore culturale	0,00	0,00	0,00	0,00	0,00	0,00	0,00	0,00	0,00	0,00	0,00
03 Politica regionale unitaria per la tutela dei beni e delle attività culturali (solo per le Regioni)	0,00	0,00	0,00	0,00	0,00	0,00	0,00	0,00	0,00	0,00	0,00
<b>Totale Missione 5 - Tutela e valorizzazione dei beni e delle attività culturali</b>	<b>0,00</b>	<b>18.097,12</b>	<b>0,00</b>	<b>0,00</b>	<b>0,00</b>	<b>18.097,12</b>	<b>0,00</b>	<b>0,00</b>	<b>0,00</b>	<b>0,00</b>	<b>0,00</b>
<b>Missione 06 Politiche giovanili, sport e tempo libero</b>											
01 Sport e tempo libero	0,00	16.525,01	0,00	0,00	0,00	16.525,01	0,00	0,00	0,00	0,00	0,00
02 Giovani	0,00	0,00	0,00	0,00	0,00	0,00	0,00	0,00	0,00	0,00	0,00
03 Politica regionale unitaria per i giovani, lo sport e il tempo libero (solo per le Regioni)	0,00	0,00	0,00	0,00	0,00	0,00	0,00	0,00	0,00	0,00	0,00
<b>Totale Missione 6 - Politiche giovanili, sport e tempo libero</b>	<b>0,00</b>	<b>16.525,01</b>	<b>0,00</b>	<b>0,00</b>	<b>0,00</b>	<b>16.525,01</b>	<b>0,00</b>	<b>0,00</b>	<b>0,00</b>	<b>0,00</b>	<b>0,00</b>
<b>Missione 07 Turismo</b>											
01 Sviluppo e valorizzazione del turismo	0,00	0,00	0,00	0,00	0,00	0,00	0,00	0,00	0,00	0,00	0,00
02 Politica regionale unitaria per il turismo (solo per le Regioni)	0,00	0,00	0,00	0,00	0,00	0,00	0,00	0,00	0,00	0,00	0,00
<b>Totale Missione 7 - Turismo</b>	<b>0,00</b>	<b>0,00</b>	<b>0,00</b>	<b>0,00</b>	<b>0,00</b>	<b>0,00</b>	<b>0,00</b>	<b>0,00</b>	<b>0,00</b>	<b>0,00</b>	<b>0,00</b>
<b>Missione 08 Assetto del territorio ed edilizia abitativa</b>											

PROSPETTO DELLE SPESE DI BILANCIO PER MISSIONI, PROGRAMMI E MACROAGGREGATI - ESERCIZIO 2021  
 SPESE IN CONTO CAPITALE E SPESE PER INCREMENTO DI ATTIVITA' FINANZIARIE - PREVISIONI DI COMPETENZA

Missioni e Programmi \ Macroaggregati	Tributi in conto capitale a carico dell'ente	Investimenti fissi lordi e acquisto di terreni	Contributi agli investimenti	Altri trasferimenti in conto capitale	Altre spese in conto capitale	Totale SPESE IN CONTO CAPITALE	Acquisizioni di attività finanziarie	Concessione crediti di breve termine	Concessione crediti di medio-lungo termine	Altre spese per incremento di attività finanziarie	Totale SPESE PER INCREMENTO DI ATTIVITA' FINANZIARIE
	201	202	203	204	205	200	301	302	303	304	300
01 Urbanistica e assetto del territorio	0,00	0,00	0,00	0,00	0,00	0,00	0,00	0,00	0,00	0,00	0,00
02 Edilizia residenziale pubblica e locale e piani di edilizia economico-popolare	0,00	0,00	0,00	0,00	0,00	0,00	0,00	0,00	0,00	0,00	0,00
03 Politica regionale unitaria per l'assetto del territorio e l'edilizia abitativa (solo per le Regioni)	0,00	0,00	0,00	0,00	0,00	0,00	0,00	0,00	0,00	0,00	0,00
<b>Totale Missione 8 - Assetto del territorio ed edilizia abitativa</b>	0,00	0,00	0,00	0,00	0,00	0,00	0,00	0,00	0,00	0,00	0,00
<b>Missione 09 Sviluppo sostenibile e tutela del territorio e dell'ambiente</b>											
01 Difesa del suolo	0,00	0,00	0,00	0,00	0,00	0,00	0,00	0,00	0,00	0,00	0,00
02 Tutela, valorizzazione e recupero ambientale	0,00	32.000,00	0,00	0,00	0,00	32.000,00	0,00	0,00	0,00	0,00	0,00
03 Rifiuti	0,00	0,00	0,00	0,00	0,00	0,00	0,00	0,00	0,00	0,00	0,00
04 Servizio idrico integrato	0,00	0,00	0,00	0,00	0,00	0,00	0,00	0,00	0,00	0,00	0,00
05 Aree protette, parchi naturali, protezione naturalistica e forestazione	0,00	0,00	0,00	0,00	0,00	0,00	0,00	0,00	0,00	0,00	0,00
06 Tutela e valorizzazione delle risorse idriche	0,00	0,00	0,00	0,00	0,00	0,00	0,00	0,00	0,00	0,00	0,00
07 Sviluppo sostenibile territorio montano piccoli Comuni	0,00	0,00	0,00	0,00	0,00	0,00	0,00	0,00	0,00	0,00	0,00
08 Qualità dell'aria e riduzione dell'inquinamento	0,00	0,00	0,00	0,00	0,00	0,00	0,00	0,00	0,00	0,00	0,00
09 Politica regionale unitaria per lo sviluppo sostenibile e la tutela del territorio e l'ambiente (solo per le Regioni)	0,00	0,00	0,00	0,00	0,00	0,00	0,00	0,00	0,00	0,00	0,00
<b>Totale Missione 9 - Sviluppo sostenibile e tutela del territorio e dell'ambiente</b>	0,00	32.000,00	0,00	0,00	0,00	32.000,00	0,00	0,00	0,00	0,00	0,00
<b>Missione 10 Trasporti e diritto alla mobilità</b>											
01 Trasporto ferroviario	0,00	0,00	0,00	0,00	0,00	0,00	0,00	0,00	0,00	0,00	0,00
02 Trasporto pubblico locale	0,00	0,00	0,00	0,00	0,00	0,00	0,00	0,00	0,00	0,00	0,00
03 Trasporto per vie d'acqua	0,00	0,00	0,00	0,00	0,00	0,00	0,00	0,00	0,00	0,00	0,00
04 Altre modalità di trasporto	0,00	0,00	0,00	0,00	0,00	0,00	0,00	0,00	0,00	0,00	0,00
05 Viabilità e infrastrutture stradali	0,00	349.600,00	0,00	0,00	0,00	349.600,00	0,00	0,00	0,00	0,00	0,00
06 Politica regionale unitaria per i trasporti e il diritto alla mobilità' (solo per le Regioni)	0,00	0,00	0,00	0,00	0,00	0,00	0,00	0,00	0,00	0,00	0,00
<b>Totale Missione 10 - Trasporti e diritto alla mobilità</b>	0,00	349.600,00	0,00	0,00	0,00	349.600,00	0,00	0,00	0,00	0,00	0,00
<b>Missione 11 Soccorso civile</b>											
01 Sistema di protezione civile	0,00	0,00	0,00	0,00	0,00	0,00	0,00	0,00	0,00	0,00	0,00

PROSPETTO DELLE SPESE DI BILANCIO PER MISSIONI, PROGRAMMI E MACROAGGREGATI - ESERCIZIO 2021  
 SPESE IN CONTO CAPITALE E SPESE PER INCREMENTO DI ATTIVITA' FINANZIARIE - PREVISIONI DI COMPETENZA

Missioni e Programmi \ Macroaggregati	Tributi in conto capitale a carico dell'ente	Investimenti fissi lordi e acquisto di terreni	Contributi agli investimenti	Altri trasferimenti in conto capitale	Altre spese in conto capitale	Totale SPESE IN CONTO CAPITALE	Acquisizioni di attività finanziarie	Concessione crediti di breve termine	Concessione crediti di medio-lungo termine	Altre spese per incremento di attività finanziarie	Totale SPESE PER INCREMENTO DI ATTIVITA' FINANZIARIE
	201	202	203	204	205	200	301	302	303	304	300
02 Interventi a seguito di calamità naturali	0,00	0,00	0,00	0,00	0,00	0,00	0,00	0,00	0,00	0,00	0,00
03 Politica regionale unitaria per il soccorso e la protezione civile (solo per le Regioni)	0,00	0,00	0,00	0,00	0,00	0,00	0,00	0,00	0,00	0,00	0,00
<b>Totale Missione 11 - Soccorso civile</b>	<b>0,00</b>	<b>0,00</b>	<b>0,00</b>	<b>0,00</b>	<b>0,00</b>	<b>0,00</b>	<b>0,00</b>	<b>0,00</b>	<b>0,00</b>	<b>0,00</b>	<b>0,00</b>
<b>Missione 12 Diritti sociali, politiche sociali e famiglia</b>											
01 Interventi per l'infanzia e i minori e per asili nido	0,00	0,00	0,00	0,00	0,00	0,00	0,00	0,00	0,00	0,00	0,00
02 Interventi per la disabilità	0,00	0,00	0,00	0,00	0,00	0,00	0,00	0,00	0,00	0,00	0,00
03 Interventi per gli anziani	0,00	430.500,00	0,00	0,00	0,00	430.500,00	0,00	0,00	0,00	0,00	0,00
04 Interventi per soggetti a rischio di esclusione sociale	0,00	0,00	0,00	0,00	0,00	0,00	0,00	0,00	0,00	0,00	0,00
05 Interventi per le famiglie	0,00	0,00	0,00	0,00	0,00	0,00	0,00	0,00	0,00	0,00	0,00
06 Interventi per il diritto alla casa	0,00	0,00	0,00	0,00	0,00	0,00	0,00	0,00	0,00	0,00	0,00
07 Programmazione e governo della rete dei servizi sociosanitari e sociali	0,00	0,00	0,00	0,00	0,00	0,00	0,00	0,00	0,00	0,00	0,00
08 Cooperazione e associazionismo	0,00	0,00	0,00	0,00	0,00	0,00	0,00	0,00	0,00	0,00	0,00
09 Servizio necroscopico e cimiteriale	0,00	0,00	0,00	0,00	0,00	0,00	0,00	0,00	0,00	0,00	0,00
10 Politica regionale unitaria per i diritti sociali e la famiglia (solo per le Regioni)	0,00	0,00	0,00	0,00	0,00	0,00	0,00	0,00	0,00	0,00	0,00
<b>Totale Missione 12 - Diritti sociali, politiche sociali e famiglia</b>	<b>0,00</b>	<b>430.500,00</b>	<b>0,00</b>	<b>0,00</b>	<b>0,00</b>	<b>430.500,00</b>	<b>0,00</b>	<b>0,00</b>	<b>0,00</b>	<b>0,00</b>	<b>0,00</b>
<b>Missione 13 Tutela della salute</b>											
04 Servizio sanitario regionale - ripiano di disavanzi sanitari relativi ad esercizi pregressi	0,00	0,00	0,00	0,00	0,00	0,00	0,00	0,00	0,00	0,00	0,00
05 Servizio sanitario regionale - investimenti sanitari	0,00	0,00	0,00	0,00	0,00	0,00	0,00	0,00	0,00	0,00	0,00
07 Ulteriori spese in materia sanitaria	0,00	0,00	0,00	0,00	0,00	0,00	0,00	0,00	0,00	0,00	0,00
08 Politica regionale unitaria per la tutela della salute (solo per le Regioni)	0,00	0,00	0,00	0,00	0,00	0,00	0,00	0,00	0,00	0,00	0,00
<b>Totale Missione 13 - Tutela della salute</b>	<b>0,00</b>	<b>0,00</b>	<b>0,00</b>	<b>0,00</b>	<b>0,00</b>	<b>0,00</b>	<b>0,00</b>	<b>0,00</b>	<b>0,00</b>	<b>0,00</b>	<b>0,00</b>
<b>Missione 14 Sviluppo economico e competitività</b>											
01 Industria, PMI e Artigianato	0,00	0,00	0,00	0,00	0,00	0,00	0,00	0,00	0,00	0,00	0,00
02 Commercio - reti distributive - tutela dei consumatori	0,00	0,00	0,00	0,00	0,00	0,00	0,00	0,00	0,00	0,00	0,00
03 Ricerca e innovazione	0,00	0,00	0,00	0,00	0,00	0,00	0,00	0,00	0,00	0,00	0,00
04 Reti e altri servizi di pubblica utilità	0,00	0,00	0,00	0,00	0,00	0,00	0,00	0,00	0,00	0,00	0,00

PROSPETTO DELLE SPESE DI BILANCIO PER MISSIONI, PROGRAMMI E MACROAGGREGATI - ESERCIZIO 2021  
 SPESE IN CONTO CAPITALE E SPESE PER INCREMENTO DI ATTIVITA' FINANZIARIE - PREVISIONI DI COMPETENZA

Missioni e Programmi \ Macroaggregati		Tributi in conto capitale a carico dell'ente	Investimenti fissi lordi e acquisto di terreni	Contributi agli investimenti	Altri trasferimenti in conto capitale	Altre spese in conto capitale	Totale SPESE IN CONTO CAPITALE	Acquisizioni di attività finanziarie	Concessione crediti di breve termine	Concessione crediti di medio-lungo termine	Altre spese per incremento di attività finanziarie	Totale SPESE PER INCREMENTO DI ATTIVITA' FINANZIARIE
		201	202	203	204	205	200	301	302	303	304	300
05	Politica regionale unitaria per lo sviluppo economico e la competitività' (solo per le Regioni)	0,00	0,00	0,00	0,00	0,00	0,00	0,00	0,00	0,00	0,00	0,00
<b>Totale Missione 14 - Sviluppo economico e competitività</b>		0,00	0,00	0,00	0,00	0,00	0,00	0,00	0,00	0,00	0,00	0,00
<b>Missione 15 Politiche per il lavoro e la formazione professionale</b>												
01	Servizi per lo sviluppo del mercato del lavoro	0,00	0,00	0,00	0,00	0,00	0,00	0,00	0,00	0,00	0,00	0,00
02	Formazione professionale	0,00	0,00	0,00	0,00	0,00	0,00	0,00	0,00	0,00	0,00	0,00
03	Sostegno all'occupazione	0,00	0,00	0,00	0,00	0,00	0,00	0,00	0,00	0,00	0,00	0,00
04	Politica regionale unitaria per il lavoro e la formazione professionale (solo per le Regioni)	0,00	0,00	0,00	0,00	0,00	0,00	0,00	0,00	0,00	0,00	0,00
<b>Totale Missione 15 - Politiche per il lavoro e la formazione professionale</b>		0,00	0,00	0,00	0,00	0,00	0,00	0,00	0,00	0,00	0,00	0,00
<b>Missione 16 Agricoltura, politiche agroalimentari e pesca</b>												
01	Sviluppo del settore agricolo e del sistema agroalimentare	0,00	0,00	0,00	0,00	0,00	0,00	0,00	0,00	0,00	0,00	0,00
02	Caccia e pesca	0,00	0,00	0,00	0,00	0,00	0,00	0,00	0,00	0,00	0,00	0,00
03	Politica regionale unitaria per l'agricoltura, i sistemi agroalimentari, la caccia e la pesca (solo per le Regioni)	0,00	0,00	0,00	0,00	0,00	0,00	0,00	0,00	0,00	0,00	0,00
<b>Totale Missione 16 - Agricoltura, politiche agroalimentari e pesca</b>		0,00	0,00	0,00	0,00	0,00	0,00	0,00	0,00	0,00	0,00	0,00
<b>Missione 17 Energia e diversificazione delle fonti energetiche</b>												
01	Fonti energetiche	0,00	0,00	0,00	0,00	0,00	0,00	0,00	0,00	0,00	0,00	0,00
02	Politica regionale unitaria per l'energia e la diversificazione delle fonti energetiche (solo per le Regioni)	0,00	0,00	0,00	0,00	0,00	0,00	0,00	0,00	0,00	0,00	0,00
<b>Totale Missione 17 - Energia e diversificazione delle fonti energetiche</b>		0,00	0,00	0,00	0,00	0,00	0,00	0,00	0,00	0,00	0,00	0,00
<b>Missione 18 Relazioni con le altre autonomie territoriali e locali</b>												
01	Relazioni finanziarie con le altre autonomie territoriali	0,00	0,00	0,00	0,00	0,00	0,00	0,00	0,00	0,00	0,00	0,00
02	Politica regionale unitaria per le relazioni con le altre autonomie locali (solo per le Regioni)	0,00	0,00	0,00	0,00	0,00	0,00	0,00	0,00	0,00	0,00	0,00

PROSPETTO DELLE SPESE DI BILANCIO PER MISSIONI, PROGRAMMI E MACROAGGREGATI - ESERCIZIO 2021  
 SPESE IN CONTO CAPITALE E SPESE PER INCREMENTO DI ATTIVITA' FINANZIARIE - PREVISIONI DI COMPETENZA

Missioni e Programmi \ Macroaggregati	Tributi in conto capitale a carico dell'ente	Investimenti fissi lordi e acquisto di terreni	Contributi agli investimenti	Altri trasferimenti in conto capitale	Altre spese in conto capitale	Totale SPESE IN CONTO CAPITALE	Acquisizioni di attività finanziarie	Concessione crediti di breve termine	Concessione crediti di medio-lungo termine	Altre spese per incremento di attività finanziarie	Totale SPESE PER INCREMENTO DI ATTIVITA' FINANZIARIE
	201	202	203	204	205	200	301	302	303	304	300
<b>Totale Missione 18 - Relazioni con le altre autonomie territoriali e locali</b>	0,00	0,00	0,00	0,00	0,00	0,00	0,00	0,00	0,00	0,00	0,00
<b>Missione 19 Relazioni internazionali</b>											
01 Relazioni internazionali e Cooperazione allo sviluppo	0,00	0,00	0,00	0,00	0,00	0,00	0,00	0,00	0,00	0,00	0,00
02 Cooperazione territoriale	0,00	0,00	0,00	0,00	0,00	0,00	0,00	0,00	0,00	0,00	0,00
<b>Totale Missione 19 - Relazioni internazionali</b>	0,00	0,00	0,00	0,00	0,00	0,00	0,00	0,00	0,00	0,00	0,00
<b>Missione 20 Fondi e accantonamenti</b>											
02 Fondo crediti di dubbia esigibilità	0,00	0,00	0,00	0,00	0,00	0,00	0,00	0,00	0,00	0,00	0,00
03 Altri fondi	0,00	0,00	0,00	0,00	0,00	0,00	0,00	0,00	0,00	0,00	0,00
<b>Totale Missione 20 - Fondi e accantonamenti</b>	0,00	0,00	0,00	0,00	0,00	0,00	0,00	0,00	0,00	0,00	0,00
<b>Totale Macroaggregati</b>	0,00	1.947.711,33	1.000,00	0,00	0,00	1.948.711,33	0,00	0,00	0,00	0,00	0,00



PROSPETTO DELLE SPESE DI BILANCIO PER MISSIONI, PROGRAMMI E MACROAGGREGATI - ESERCIZIO 2021  
 SPESE PER RIMBORSO DI PRESTITI - PREVISIONI DI COMPETENZA

Missioni e Programmi \ Macroaggregati		Rimborso di titoli obbligazionari	Rimborso prestiti a breve termine	Rimborso mutui e altri finanziamenti a medio lungo termine	Rimborso di altre forme di indebitamento	Fondi per rimborso prestiti	Totale
		401	402	403	404	405	400
<b>Missione 50 Debito pubblico</b>							
02	Quota capitale ammortamento mutui e prestiti obbligazionari	0,00	0,00	101.000,00	7.100,00	0,00	108.100,00
Totale Missione 50 - Debito pubblico		0,00	0,00	101.000,00	7.100,00	0,00	108.100,00
<b>Totale Macroaggregati</b>		0,00	0,00	101.000,00	7.100,00	0,00	108.100,00

PROSPETTO DELLE SPESE DI BILANCIO PER MISSIONI, PROGRAMMI E MACROAGGREGATI - ESERCIZIO 2021  
 SPESE PER SERVIZI PER CONTO TERZI E PARTITE DI GIRO - PREVISIONI DI COMPETENZA

Missioni e Programmi \ Macroaggregati		Uscite per partite di giro	Uscite per conto terzi	Totale
		701	702	700
<b>Missione 99 Servizi per conto terzi</b>				
01	Servizi per conto terzi - Partite di giro	450.520,00	150.500,00	601.020,00
02	Anticipazioni per il finanziamento del sistema sanitario nazionale	0,00	0,00	0,00
Totale Missione 99 - Servizi per conto terzi		450.520,00	150.500,00	601.020,00
<b>Totale Macroaggregati</b>		450.520,00	150.500,00	601.020,00

BILANCIO DI PREVISIONE ESERCIZIO 2021 - QUADRO GENERALE RIASSUNTIVO

Entrate	Cassa anno 2021	Competenza anno 2021	Competenza anno 2022	Competenza anno 2023	Spese	Cassa anno 2021	Competenza anno 2021	Competenza anno 2022	Competenza anno 2023
<b>Fondo di cassa presunto all'inizio dell'esercizio</b>	553.641,26								
<b>Utilizzo avanzo presunto di amministrazione di cui Utilizzo Fondo anticipazioni di liquidità</b>		0,00 0,00	0,00 0,00	0,00 0,00	Disavanzo di amministrazione (1)		0,00	0,00	0,00
<b>Fondo pluriennale vincolato</b>		285.516,40	0,00	0,00					
<b>Titolo 1 - Entrate correnti di natura tributaria, contributi</b>	2.628.797,81	2.010.000,00	1.995.000,00	1.995.000,00	<b>Titolo 1 - Spese correnti - di cui fondo pluriennale vincolato</b>	3.736.931,42	3.112.460,08 0,00	2.951.580,00 0,00	2.913.830,00 0,00
<b>Titolo 2 - Trasferimenti correnti</b>	383.987,35	251.530,00	192.530,00	167.030,00					
<b>Titolo 3 - Entrate extratributarie</b>	1.025.199,63	955.600,00	875.200,00	863.900,00					
<b>Titolo 4 - Entrate in conto capitale</b>	1.753.138,84	1.626.625,01	79.000,00	79.000,00	<b>Titolo 2 - Spese in conto capitale - di cui fondo pluriennale vincolato</b>	2.044.818,31	1.948.711,33 0,00	123.900,00 0,00	122.600,00 0,00
<b>Titolo 5 - Entrate da riduzione di attività finanziarie</b>	0,00	0,00	0,00	0,00	<b>Titolo 3 - Spese per incremento attività fin. - di cui fondo pluriennale vincolato</b>	0,00	0,00 0,00	0,00 0,00	0,00 0,00
<b>Totale entrate finali</b>	5.791.123,63	4.843.755,01	3.141.730,00	3.104.930,00	<b>Totale spese finali</b>	5.781.749,73	5.061.171,41	3.075.480,00	3.036.430,00
<b>Titolo 6 - Accensione Prestiti</b>	40.000,00	40.000,00	40.000,00	40.000,00	<b>Titolo 4 - Rimborso Prestiti di cui Fondo anticipazioni di liquidità</b>	108.100,00	108.100,00 0,00	106.250,00 0,00	108.500,00 0,00
<b>Titolo 7 - Anticipazioni da istituto tesoriere/cassiere</b>	200.000,00	200.000,00	200.000,00	200.000,00	<b>Titolo 5 - Chiusura Anticipazioni ricevute da istituto tesor</b>	200.000,00	200.000,00	200.000,00	200.000,00
<b>Titolo 9 - Entrate per conto terzi e partite di giro</b>	609.556,44	601.020,00	601.020,00	601.020,00	<b>Titolo 7 - Uscite per conto terzi e partite di giro</b>	659.264,46	601.020,00	601.020,00	601.020,00
<b>Totale titoli</b>	6.640.680,07	5.684.775,01	3.982.750,00	3.945.950,00	<b>Totale titoli</b>	6.749.114,19	5.970.291,41	3.982.750,00	3.945.950,00
<b>TOTALE COMPLESSIVO</b>	7.194.321,33	5.970.291,41	3.982.750,00	3.945.950,00	<b>TOTALE COMPLESSIVO SPESE</b>	6.749.114,19	5.970.291,41	3.982.750,00	3.945.950,00
<b>Fondo di cassa finale presunto</b>	445.207,14								

(1) Corrisponde alla prima voce del conto del bilancio spese.

BILANCIO DI PREVISIONE ESERCIZIO 2021 - EQUILIBRI DI BILANCIO

Equilibrio Economico-Finanziario			Competenza anno 2021	Competenza anno 2022	Competenza anno 2023
Fondo di cassa all'inizio dell'esercizio		553.641,26			
A) Fondo pluriennale vincolato di entrata per spese correnti	(+)		9.730,08	0,00	0,00
AA) Recupero disavanzo di amministrazione esercizio precedente	(-)		0,00	0,00	0,00
B) Entrate Titoli 1.00 - 2.00 - 3.00 <i>di cui per estinzione anticipata di prestiti</i>	(+)		3.217.130,00 0,00	3.062.730,00 0,00	3.025.930,00 0,00
C) Entrate Titolo 4.02.06 - Contributi agli investimenti direttamente destinati al rimborso dei prestiti da amministrazioni pubbliche	(+)		0,00	0,00	0,00
D) Spese Titolo 1 - Spese correnti <i>di cui: - Fondo Pluriennale Vincolato</i> <i>- Fondo Crediti di Dubbia Esigibilità</i>	(-)		3.112.460,08 0,00 28.556,77	2.951.580,00 0,00 28.473,50	2.913.830,00 0,00 28.473,50
E) Spese Titolo 2.04 - Trasferimenti in conto capitale	(-)		0,00	0,00	0,00
F) Spese Titolo 4 - Quote di capitale amm.to dei mutui e prestiti obbligazionari <i>di cui per estinzione anticipata di prestiti</i> <i>di cui Fondo anticipazioni di liquidità</i>	(-)		108.100,00 0,00 0,00	106.250,00 0,00 0,00	108.500,00 0,00 0,00
<b>Somma finale (G = A-AA+B+C-D-E-F)</b>			<b>6.300,00</b>	<b>4.900,00</b>	<b>3.600,00</b>
<b>ALTRE POSTE DIFFERENZIALI, PER ECCEZIONI PREVISTE DA NORME DI LEGGE, CHE HANNO EFFETTO SULL'EQUILIBRIO EX ARTICOLO 162, COMMA 6, DEL TESTO UNICO DELLE LEGGI SULL'ORDINAMENTO DEGLI ENTI LOCALI</b>					
H) Utilizzo risultato di amministrazione presunto per spese correnti e per il rimborso dei prestiti (2) <i>di cui per estinzione anticipata di prestiti</i>	(+)		0,00 0,00		
I) Entrate di parte capitale destinate a spese correnti in base a specifiche disposizioni di legge o dei principi contabili <i>di cui per estinzione anticipata di prestiti</i>	(+)		0,00 0,00	0,00 0,00	0,00 0,00
L) Entrate di parte corrente destinate a spese di investimento in base a specifiche disposizioni di legge o dei principi contabili	(-)		6.300,00	4.900,00	3.600,00
M) Entrate da accensione di prestiti destinate a estinzione anticipata dei prestiti	(+)		0,00	0,00	0,00
<b>EQUILIBRIO DI PARTE CORRENTE (3)</b>		<b>O = G+H+I-L+M</b>	<b>0,00</b>	<b>0,00</b>	<b>0,00</b>

BILANCIO DI PREVISIONE ESERCIZIO 2021 - EQUILIBRI DI BILANCIO

Equilibrio Economico-Finanziario			Competenza anno 2021	Competenza anno 2022	Competenza anno 2023
P) Utilizzo risultato di amministrazione presunto per spese di investimento (2)	(+)		0,00		
Q) Fondo pluriennale vincolato di entrata per spese in conto capitale	(+)		275.786,32	0,00	0,00
R) Entrate Titoli 4.00 - 5.00 - 6.00	(+)		1.666.625,01	119.000,00	119.000,00
C) Entrate Titolo 4.02.06 - Contributi agli investimenti direttamente destinati al rimborso dei prestiti da amministrazioni pubbliche	(-)		0,00	0,00	0,00
I) Entrate di parte capitale destinate a spese correnti in base a specifiche disposizioni di legge o dei principi contabili	(-)		0,00	0,00	0,00
S1) Entrate Titolo 5.02 per Riscossione crediti di breve termine	(-)		0,00	0,00	0,00
S2) Entrate Titolo 5.03 per Riscossione crediti di medio-lungo termine	(-)		0,00	0,00	0,00
T) Entrate Titolo 5.04 relative a Altre entrate per riduzioni di attività finanziaria	(-)		0,00	0,00	0,00
L) Entrate di parte corrente destinate a spese di investimento in base a specifiche disposizioni di legge o dei principi contabili	(+)		6.300,00	4.900,00	3.600,00
M) Entrate da accensione di prestiti destinate a estinzione anticipata dei prestiti	(-)		0,00	0,00	0,00
U) Spese Titolo 2.00 - Spese in conto capitale <i>di cui Fondo Pluriennale Vincolato di spesa</i>	(-)		1.948.711,33 0,00	123.900,00 0,00	122.600,00 0,00
V) Spese Titolo 3.01 per Acquisizioni di attività finanziarie	(-)		0,00	0,00	0,00
E) Spese Titolo 2.04 - Trasferimenti in conto capitale	(+)		0,00	0,00	0,00
<b>EQUILIBRIO DI PARTE CAPITALE</b>		<b>Z = P+Q+R-C-I-S1-S2-T+L-M-U-V+E</b>	<b>0,00</b>	<b>0,00</b>	<b>0,00</b>
S1) Entrate Titolo 5.02 per Riscossione crediti di breve termine	(+)		0,00	0,00	0,00
S2) Entrate Titolo 5.03 per Riscossione crediti di medio-lungo termine	(+)		0,00	0,00	0,00
T) Entrate Titolo 5.04 relative a Altre entrate per riduzioni di attività finanziaria	(+)		0,00	0,00	0,00
X1) Spese Titolo 3.02 per Concessione crediti di breve termine	(-)		0,00	0,00	0,00
X2) Spese Titolo 3.03 per Concessione crediti di medio-lungo termine	(-)		0,00	0,00	0,00
Y) Spese Titolo 3.04 per Altre spese per acquisizioni di attività finanziarie	(-)		0,00	0,00	0,00
<b>EQUILIBRIO FINALE</b>		<b>W = O+Z+S1+S2+T-X1-X2-Y</b>	<b>0,00</b>	<b>0,00</b>	<b>0,00</b>

BILANCIO DI PREVISIONE ESERCIZIO 2021 - EQUILIBRI DI BILANCIO

Equilibrio Economico-Finanziario		Competenza anno 2021	Competenza anno 2022	Competenza anno 2023
<b>Saldo corrente ai fini della copertura degli investimenti pluriennali (4):</b>				
Equilibrio di parte corrente (O)		0,00	0,00	0,00
Utilizzo risultato di amministrazione per il finanziamento di spese correnti e del rimborso prestiti (H) al netto del fondo anticipazione di liquidità	(-)	0,00		
<b>Equilibrio di parte corrente ai fini della copertura degli investimenti pluriennali.</b>		<b>0,00</b>	<b>0,00</b>	<b>0,00</b>

C) Si tratta delle entrate in conto capitale relative ai soli contributi agli investimenti destinati al rimborso prestiti corrispondenti alla voce del piano dei conti finanziario con codifica E.4.02.06.00.000.

E) Si tratta delle spese del titolo 2 per trasferimenti in conto capitale corrispondenti alla voce del piano dei conti finanziario con codifica U.2.04.00.00.000.

S1) Si tratta delle entrate del titolo 5 limitatamente alle riscossioni crediti di breve termine corrispondenti alla voce del piano dei conti finanziario con codifica E.5.02.00.00.000.

S2) Si tratta delle entrate del titolo 5 limitatamente alle riscossioni crediti di medio-lungo termine corrispondenti alla voce del piano dei conti finanziario con codifica E.5.03.00.00.000.

T) Si tratta delle entrate del titolo 5 limitatamente alle altre entrate per riduzione di attività finanziarie corrispondenti alla voce del piano dei conti finanziario con codifica E.5.04.00.00.000.

X1) Si tratta delle spese del titolo 3 limitatamente alle concessioni crediti di breve termine corrispondenti alla voce del piano dei conti finanziario con codifica U.3.02.00.00.000.

X2) Si tratta delle spese del titolo 3 limitatamente alle concessioni crediti di medio-lungo termine corrispondenti alla voce del piano dei conti finanziario con codifica U.3.03.00.00.000.

Y) Si tratta delle spese del titolo 3 limitatamente alle altre spese per acquisizioni di attività finanziarie corrispondenti alla voce del piano dei conti finanziario con codifica U.3.04.00.00.000.

(2) In sede di approvazione del bilancio di previsione è consentito l'utilizzo della sola quota vincolata del risultato di amministrazione presunto. Nel corso dell'esercizio è consentito l'utilizzo anche della quota accantonata se il bilancio è deliberato a seguito dell'approvazione del prospetto concernente il risultato di amministrazione presunto dell'anno precedente aggiornato sulla base di un pre-consuntivo dell'esercizio precedente. E' consentito l'utilizzo anche della quota destinata agli investimenti e della quota libera del risultato di amministrazione dell'anno precedente se il bilancio (o la variazione di bilancio) è deliberato a seguito dell'approvazione del rendiconto dell'anno precedente.

(3) La somma algebrica finale non può essere inferiore a zero per il rispetto della disposizione di cui all'articolo 162 del testo unico delle leggi sull'ordinamento degli enti locali.

(4) Con riferimento a ciascun esercizio, il saldo positivo dell'equilibrio di parte corrente in termini di competenza finanziaria può costituire copertura agli investimenti imputati agli esercizi successivi per un importo non superiore al minore valore tra la media dei saldi di parte corrente in termini di competenza e la media dei saldi di parte corrente in termini di cassa registrati negli ultimi tre esercizi rendicontati, se sempre positivi, determinati al netto dell'utilizzo dell'avanzo di amministrazione, del fondo di cassa, e delle entrate non ricorrenti che non hanno dato copertura a impegni, o pagamenti.

# COMUNE DI SERINA

## BILANCIO DI PREVISIONE ESERCIZIO 2021

### ELENCO DELLE PREVISIONI ANNUALI DI COMPETENZA E DI CASSA SECONDO LA STRUTTURA DEL PIANO DEI CONTI - 4° LIVELLO

Codifica del Piano dei Conti	Denominazione Voce del Piano dei Conti	Previsioni dell'anno cui si riferisce il bilancio	
		Competenza	Cassa
<b>Entrate</b>			
<b>1.00.00.00.000</b>	<b>Entrate correnti di natura tributaria, contributiva e perequativa</b>	<b>2.010.000,00</b>	<b>2.628.797,81</b>
<b>1.01.00.00.000</b>	<b>Tributi</b>	<b>2.007.000,00</b>	<b>2.625.797,81</b>
<b>1.01.01.00.000</b>	<b>Imposte, tasse e proventi assimilati</b>	<b>2.007.000,00</b>	<b>2.625.797,81</b>
1.01.01.06.000	Imposta municipale propria	1.290.000,00	1.491.463,39
1.01.01.16.000	Addizionale comunale IRPEF	212.000,00	364.978,81
1.01.01.41.000	Imposta di soggiorno	5.000,00	5.000,00
1.01.01.51.000	Tassa smaltimento rifiuti solidi urbani	498.000,00	760.134,72
1.01.01.53.000	Imposta comunale sulla pubblicità e diritto sulle pubbliche affissioni	0,00	962,50
1.01.01.76.000	Tributo per i servizi indivisibili (TASI)	1.000,00	2.258,39
1.01.01.99.000	Altre imposte, tasse e proventi assimilati n.a.c.	1.000,00	1.000,00
<b>1.03.00.00.000</b>	<b>Fondi perequativi</b>	<b>3.000,00</b>	<b>3.000,00</b>
<b>1.03.01.00.000</b>	<b>Fondi perequativi da Amministrazioni Centrali</b>	<b>3.000,00</b>	<b>3.000,00</b>
1.03.01.01.000	Fondi perequativi dallo Stato	3.000,00	3.000,00
<b>2.00.00.00.000</b>	<b>Trasferimenti correnti</b>	<b>251.530,00</b>	<b>383.987,35</b>
<b>2.01.00.00.000</b>	<b>Trasferimenti correnti</b>	<b>251.530,00</b>	<b>383.987,35</b>
<b>2.01.01.00.000</b>	<b>Trasferimenti correnti da Amministrazioni pubbliche</b>	<b>251.530,00</b>	<b>383.987,35</b>
2.01.01.01.000	Trasferimenti correnti da Amministrazioni Centrali	100.330,00	138.530,00
2.01.01.02.000	Trasferimenti correnti da Amministrazioni Locali	151.200,00	245.457,35
<b>3.00.00.00.000</b>	<b>Entrate extratributarie</b>	<b>955.600,00</b>	<b>1.025.199,63</b>
<b>3.01.00.00.000</b>	<b>Vendita di beni e servizi e proventi derivanti dalla gestione dei beni</b>	<b>885.900,00</b>	<b>955.169,88</b>
<b>3.01.02.00.000</b>	<b>Entrate dalla vendita e dall'erogazione di servizi</b>	<b>772.750,00</b>	<b>841.441,04</b>
3.01.02.01.000	Entrate dalla vendita di servizi	772.750,00	841.441,04
<b>3.01.03.00.000</b>	<b>Proventi derivanti dalla gestione dei beni</b>	<b>113.150,00</b>	<b>113.728,84</b>
3.01.03.01.000	Canoni e concessioni e diritti reali di godimento	30.000,00	30.000,00
3.01.03.02.000	Fitti, noleggi e locazioni	83.150,00	83.728,84
<b>3.02.00.00.000</b>	<b>Proventi derivanti dall'attività di controllo e repressione delle irregolarità e degli illeciti</b>	<b>7.000,00</b>	<b>7.000,00</b>
<b>3.02.02.00.000</b>	<b>Entrate da famiglie derivanti dall'attività di controllo e repressione delle irregolarità e degli illeciti</b>	<b>7.000,00</b>	<b>7.000,00</b>
3.02.02.01.000	Proventi da multe, ammende, sanzioni e oblazioni a carico delle famiglie	7.000,00	7.000,00
<b>3.03.00.00.000</b>	<b>Interessi attivi</b>	<b>100,00</b>	<b>429,75</b>
<b>3.03.01.00.000</b>	<b>Interessi attivi da titoli o finanziamenti a breve termine</b>	<b>0,00</b>	<b>329,75</b>
3.03.01.02.000	Interessi attivi da finanziamenti a breve termine	0,00	329,75
<b>3.03.03.00.000</b>	<b>Altri interessi attivi</b>	<b>100,00</b>	<b>100,00</b>
3.03.03.04.000	Interessi attivi da depositi bancari o postali	100,00	100,00
<b>3.04.00.00.000</b>	<b>Altre entrate da redditi da capitale</b>	<b>500,00</b>	<b>500,00</b>
<b>3.04.02.00.000</b>	<b>Entrate derivanti dalla distribuzione di dividendi</b>	<b>500,00</b>	<b>500,00</b>
3.04.02.03.000	Entrate derivanti dalla distribuzione di dividendi da altre imprese	500,00	500,00
<b>3.05.00.00.000</b>	<b>Rimborsi e altre entrate correnti</b>	<b>62.100,00</b>	<b>62.100,00</b>
<b>3.05.02.00.000</b>	<b>Rimborsi in entrata</b>	<b>8.000,00</b>	<b>8.000,00</b>
3.05.02.03.000	Entrate da rimborsi, recuperi e restituzioni di somme non dovute o incassate in eccesso	8.000,00	8.000,00
<b>3.05.99.00.000</b>	<b>Altre entrate correnti n.a.c.</b>	<b>54.100,00</b>	<b>54.100,00</b>
3.05.99.99.000	Altre entrate correnti n.a.c.	54.100,00	54.100,00
<b>4.00.00.00.000</b>	<b>Entrate in conto capitale</b>	<b>1.626.625,01</b>	<b>1.753.138,84</b>
<b>4.01.00.00.000</b>	<b>Tributi in conto capitale</b>	<b>0,00</b>	<b>0,00</b>
<b>4.02.00.00.000</b>	<b>Contributi agli investimenti</b>	<b>1.597.625,01</b>	<b>1.724.100,00</b>
<b>4.02.01.00.000</b>	<b>Contributi agli investimenti da amministrazioni pubbliche</b>	<b>1.597.625,01</b>	<b>1.724.100,00</b>
4.02.01.01.000	Contributi agli investimenti da Amministrazioni Centrali	1.128.525,01	1.162.000,00
4.02.01.02.000	Contributi agli investimenti da Amministrazioni Locali	469.100,00	562.100,00

# COMUNE DI SERINA

## BILANCIO DI PREVISIONE ESERCIZIO 2021

### ELENCO DELLE PREVISIONI ANNUALI DI COMPETENZA E DI CASSA SECONDO LA STRUTTURA DEL PIANO DEI CONTI - 4° LIVELLO

Codifica del Piano dei Conti	Denominazione Voce del Piano dei Conti	Previsioni dell'anno cui si riferisce il bilancio	
		Competenza	Cassa
<b>4.02.02.00.000</b>	<b>Contributi agli investimenti da Famiglie</b>	<b>0,00</b>	<b>0,00</b>
4.02.02.01.000	Contributi agli investimenti da Famiglie	0,00	0,00
<b>4.03.00.00.000</b>	<b>Altri trasferimenti in conto capitale</b>	<b>29.000,00</b>	<b>29.038,84</b>
<b>4.03.10.00.000</b>	<b>Altri trasferimenti in conto capitale da amministrazioni pubbliche</b>	<b>0,00</b>	<b>38,84</b>
4.03.10.01.000	Altri trasferimenti in conto capitale da Amministrazioni Centrali	0,00	38,84
<b>4.03.11.00.000</b>	<b>Altri trasferimenti in conto capitale da Famiglie</b>	<b>29.000,00</b>	<b>29.000,00</b>
4.03.11.01.000	Altri trasferimenti in conto capitale da Famiglie	29.000,00	29.000,00
<b>4.04.00.00.000</b>	<b>Entrate da alienazione di beni materiali e immateriali</b>	<b>0,00</b>	<b>0,00</b>
<b>4.04.01.00.000</b>	<b>Alienazione di beni materiali</b>	<b>0,00</b>	<b>0,00</b>
4.04.01.04.000	Alienazione di impianti e macchinari	0,00	0,00
4.04.01.10.000	Alienazione di diritti reali	0,00	0,00
<b>4.04.02.00.000</b>	<b>Cessione di Terreni e di beni materiali non prodotti</b>	<b>0,00</b>	<b>0,00</b>
4.04.02.01.000	Cessione di Terreni	0,00	0,00
<b>4.05.00.00.000</b>	<b>Altre entrate in conto capitale</b>	<b>0,00</b>	<b>0,00</b>
<b>5.00.00.00.000</b>	<b>Entrate da riduzione di attività finanziarie</b>	<b>0,00</b>	<b>0,00</b>
<b>5.01.00.00.000</b>	<b>Alienazione di attività finanziarie</b>	<b>0,00</b>	<b>0,00</b>
<b>5.02.00.00.000</b>	<b>Riscossione crediti di breve termine</b>	<b>0,00</b>	<b>0,00</b>
<b>5.03.00.00.000</b>	<b>Riscossione crediti di medio-lungo termine</b>	<b>0,00</b>	<b>0,00</b>
<b>5.04.00.00.000</b>	<b>Altre entrate per riduzione di attività finanziarie</b>	<b>0,00</b>	<b>0,00</b>
<b>6.00.00.00.000</b>	<b>Accensione Prestiti</b>	<b>40.000,00</b>	<b>40.000,00</b>
<b>6.01.00.00.000</b>	<b>Emissione di titoli obbligazionari</b>	<b>0,00</b>	<b>0,00</b>
<b>6.02.00.00.000</b>	<b>Accensione prestiti a breve termine</b>	<b>0,00</b>	<b>0,00</b>
<b>6.03.00.00.000</b>	<b>Accensione mutui e altri finanziamenti a medio lungo termine</b>	<b>40.000,00</b>	<b>40.000,00</b>
<b>6.03.01.00.000</b>	<b>Finanziamenti a medio lungo termine</b>	<b>40.000,00</b>	<b>40.000,00</b>
6.03.01.04.000	Accensione mutui e altri finanziamenti a medio lungo termine da Imprese	40.000,00	40.000,00
<b>6.04.00.00.000</b>	<b>Altre forme di indebitamento</b>	<b>0,00</b>	<b>0,00</b>
<b>7.00.00.00.000</b>	<b>Anticipazioni da istituto tesoriere/cassiere</b>	<b>200.000,00</b>	<b>200.000,00</b>
<b>7.01.00.00.000</b>	<b>Anticipazioni da istituto tesoriere/cassiere</b>	<b>200.000,00</b>	<b>200.000,00</b>
<b>7.01.01.00.000</b>	<b>Anticipazioni da istituto tesoriere/cassiere</b>	<b>200.000,00</b>	<b>200.000,00</b>
7.01.01.01.000	Anticipazioni da istituto tesoriere/cassiere	200.000,00	200.000,00
<b>9.00.00.00.000</b>	<b>Entrate per conto terzi e partite di giro</b>	<b>601.020,00</b>	<b>609.556,44</b>
<b>9.01.00.00.000</b>	<b>Entrate per partite di giro</b>	<b>450.520,00</b>	<b>450.520,00</b>
<b>9.01.01.00.000</b>	<b>Altre ritenute</b>	<b>270.000,00</b>	<b>270.000,00</b>
9.01.01.02.000	Ritenute per scissione contabile IVA (split payment)	270.000,00	270.000,00
<b>9.01.02.00.000</b>	<b>Ritenute su redditi da lavoro dipendente</b>	<b>125.000,00</b>	<b>125.000,00</b>
9.01.02.01.000	Ritenute erariali su redditi da lavoro dipendente per conto terzi	70.000,00	70.000,00
9.01.02.02.000	Ritenute previdenziali e assistenziali su redditi da lavoro dipendente per conto terzi	50.000,00	50.000,00
9.01.02.99.000	Altre ritenute al personale dipendente per conto di terzi	5.000,00	5.000,00
<b>9.01.03.00.000</b>	<b>Ritenute su redditi da lavoro autonomo</b>	<b>55.000,00</b>	<b>55.000,00</b>
9.01.03.01.000	Ritenute erariali su redditi da lavoro autonomo per conto terzi	55.000,00	55.000,00
<b>9.01.99.00.000</b>	<b>Altre entrate per partite di giro</b>	<b>520,00</b>	<b>520,00</b>
9.01.99.03.000	Rimborso di fondi economici e carte aziendali	520,00	520,00
<b>9.02.00.00.000</b>	<b>Entrate per conto terzi</b>	<b>150.500,00</b>	<b>159.036,44</b>
<b>9.02.04.00.000</b>	<b>Depositi di/presso terzi</b>	<b>25.500,00</b>	<b>25.500,00</b>
9.02.04.01.000	Costituzione di depositi cauzionali o contrattuali di terzi	15.000,00	15.000,00
9.02.04.02.000	Restituzione di depositi cauzionali o contrattuali presso terzi	10.500,00	10.500,00
<b>9.02.05.00.000</b>	<b>Riscossione imposte e tributi per conto terzi</b>	<b>40.000,00</b>	<b>44.012,75</b>



# COMUNE DI SERINA

## BILANCIO DI PREVISIONE ESERCIZIO 2021

### ELENCO DELLE PREVISIONI ANNUALI DI COMPETENZA E DI CASSA SECONDO LA STRUTTURA DEL PIANO DEI CONTI - 4° LIVELLO

Codifica del Piano dei Conti	Denominazione Voce del Piano dei Conti	Previsioni dell'anno cui si riferisce il bilancio	
		Competenza	Cassa
9.02.05.01.000	Riscossione di imposte di natura corrente per conto di terzi	40.000,00	44.012,75
<b>9.02.99.00.000</b>	<b>Altre entrate per conto terzi</b>	<b>85.000,00</b>	<b>89.523,69</b>
9.02.99.99.000	Altre entrate per conto terzi	85.000,00	89.523,69
<b>Totale complessivo dei titoli dell'Entrata</b>		<b>5.684.775,01</b>	<b>6.640.680,07</b>

# COMUNE DI SERINA

## BILANCIO DI PREVISIONE ESERCIZIO 2021

### ELENCO DELLE PREVISIONI ANNUALI DI COMPETENZA E DI CASSA SECONDO LA STRUTTURA DEL PIANO DEI CONTI - 4° LIVELLO

Codifica del Piano dei Conti	Denominazione Voce del Piano dei Conti	Previsioni dell'anno cui si riferisce il bilancio	
		Competenza	Cassa
<b>Spese</b>			
<b>1.00.00.00.000</b>	<b>Spese correnti</b>	<b>3.112.460,08</b>	<b>3.736.931,42</b>
<b>1.01.00.00.000</b>	<b>Redditi da lavoro dipendente</b>	<b>465.060,00</b>	<b>545.590,87</b>
<b>1.01.01.00.000</b>	<b>Retribuzioni lorde</b>	<b>365.860,00</b>	<b>421.146,15</b>
1.01.01.01.000	Retribuzioni in denaro	356.560,00	411.746,15
1.01.01.02.000	Altre spese per il personale	9.300,00	9.400,00
<b>1.01.02.00.000</b>	<b>Contributi sociali a carico dell'ente</b>	<b>99.200,00</b>	<b>124.444,72</b>
1.01.02.01.000	Contributi sociali effettivi a carico dell'ente	99.200,00	124.444,72
<b>1.02.00.00.000</b>	<b>Imposte e tasse a carico dell'ente</b>	<b>34.050,00</b>	<b>40.921,73</b>
<b>1.02.01.00.000</b>	<b>Imposte, tasse e proventi assimilati a carico dell'ente</b>	<b>34.050,00</b>	<b>40.921,73</b>
1.02.01.01.000	Imposta regionale sulle attività produttive (IRAP)	33.450,00	40.274,35
1.02.01.99.000	Imposte, tasse e proventi assimilati a carico dell'ente n.a. c.	600,00	647,38
<b>1.03.00.00.000</b>	<b>Acquisto di beni e servizi</b>	<b>1.868.605,08</b>	<b>2.210.073,72</b>
<b>1.03.01.00.000</b>	<b>Acquisto di beni</b>	<b>159.200,00</b>	<b>194.807,43</b>
1.03.01.01.000	Giornali, riviste e pubblicazioni	3.800,00	4.804,79
1.03.01.02.000	Altri beni di consumo	153.400,00	188.001,82
1.03.01.03.000	Flora e Fauna	1.000,00	1.000,82
1.03.01.05.000	Medicinali e altri beni di consumo sanitario	1.000,00	1.000,00
<b>1.03.02.00.000</b>	<b>Acquisto di servizi</b>	<b>1.709.405,08</b>	<b>2.015.266,29</b>
1.03.02.01.000	Organi e incarichi istituzionali dell'amministrazione	33.200,00	42.964,89
1.03.02.02.000	Organizzazione eventi, pubblicità e servizi per trasferta	1.500,00	1.500,00
1.03.02.04.000	Acquisto di servizi per formazione e addestramento del personale dell'ente	900,00	1.098,88
1.03.02.05.000	Utenze e canoni	67.000,00	87.882,09
1.03.02.06.000	Canoni per Progetti in Partenariato Pubblico-Privato	84.150,00	93.878,27
1.03.02.09.000	Manutenzione ordinaria e riparazioni	105.350,00	128.937,09
1.03.02.11.000	Prestazioni professionali e specialistiche	56.000,00	73.654,63
1.03.02.13.000	Servizi ausiliari per il funzionamento dell'ente	15.275,00	17.826,12
1.03.02.15.000	Contratti di servizio pubblico	913.050,00	1.071.350,43
1.03.02.16.000	Servizi amministrativi	5.750,00	7.612,72
1.03.02.17.000	Servizi finanziari	5.900,00	10.695,00
1.03.02.18.000	Servizi sanitari	237.000,00	252.924,20
1.03.02.19.000	Servizi informatici e di telecomunicazioni	13.900,00	14.496,38
1.03.02.99.000	Altri servizi	170.430,08	210.445,59
<b>1.04.00.00.000</b>	<b>Trasferimenti correnti</b>	<b>258.210,00</b>	<b>339.817,95</b>
<b>1.04.01.00.000</b>	<b>Trasferimenti correnti a Amministrazioni Pubbliche</b>	<b>97.160,00</b>	<b>98.009,47</b>
1.04.01.01.000	Trasferimenti correnti a Amministrazioni Centrali	4.000,00	4.000,00
1.04.01.02.000	Trasferimenti correnti a Amministrazioni Locali	93.160,00	94.009,47
<b>1.04.02.00.000</b>	<b>Trasferimenti correnti a Famiglie</b>	<b>5.000,00</b>	<b>21.358,48</b>
1.04.02.02.000	Interventi assistenziali	0,00	16.358,48
1.04.02.05.000	Altri trasferimenti a famiglie	5.000,00	5.000,00
<b>1.04.03.00.000</b>	<b>Trasferimenti correnti a Imprese</b>	<b>41.500,00</b>	<b>97.700,00</b>
1.04.03.99.000	Trasferimenti correnti a altre imprese	41.500,00	97.700,00
<b>1.04.04.00.000</b>	<b>Trasferimenti correnti a Istituzioni Sociali Private</b>	<b>114.550,00</b>	<b>122.750,00</b>
1.04.04.01.000	Trasferimenti correnti a Istituzioni Sociali Private	114.550,00	122.750,00
<b>1.07.00.00.000</b>	<b>Interessi passivi</b>	<b>82.870,00</b>	<b>82.870,06</b>
<b>1.07.05.00.000</b>	<b>Interessi su Mutui e altri finanziamenti a medio lungo termine</b>	<b>82.550,00</b>	<b>82.550,00</b>
1.07.05.04.000	Interessi passivi su finanziamenti a medio lungo termine a Imprese	82.550,00	82.550,00
<b>1.07.06.00.000</b>	<b>Altri interessi passivi</b>	<b>320,00</b>	<b>320,06</b>
1.07.06.05.000	Interessi passivi su operazioni di leasing finanziario	320,00	320,06
<b>1.08.00.00.000</b>	<b>Altre spese per redditi da capitale</b>	<b>0,00</b>	<b>0,00</b>
<b>1.09.00.00.000</b>	<b>Rimborsi e poste correttive delle entrate</b>	<b>5.500,00</b>	<b>8.987,88</b>
<b>1.09.01.00.000</b>	<b>Rimborsi per spese di personale (comando, distacco, fuori ruolo, convenzioni, ecc.)</b>	<b>0,00</b>	<b>62,84</b>
1.09.01.01.000	Rimborsi per spese di personale (comando, distacco, fuori ruolo, convenzioni, ecc.)	0,00	62,84

# COMUNE DI SERINA

## BILANCIO DI PREVISIONE ESERCIZIO 2021

### ELENCO DELLE PREVISIONI ANNUALI DI COMPETENZA E DI CASSA SECONDO LA STRUTTURA DEL PIANO DEI CONTI - 4° LIVELLO

Codifica del Piano dei Conti	Denominazione Voce del Piano dei Conti	Previsioni dell'anno cui si riferisce il bilancio	
		Competenza	Cassa
<b>1.09.99.00.000</b>	<b>Altri Rimborsi di parte corrente di somme non dovute o incassate in eccesso</b>	<b>5.500,00</b>	<b>8.925,04</b>
1.09.99.02.000	Rimborsi di parte corrente ad Amministrazioni Locali di somme non dovute o incassate in eccesso	500,00	3.303,94
1.09.99.04.000	Rimborsi di parte corrente a Famiglie di somme non dovute o incassate in eccesso	5.000,00	5.621,10
<b>1.10.00.00.000</b>	<b>Altre spese correnti</b>	<b>398.165,00</b>	<b>508.669,21</b>
<b>1.10.01.00.000</b>	<b>Fondi di riserva e altri accantonamenti</b>	<b>64.065,00</b>	<b>35.508,23</b>
1.10.01.01.000	Fondo di riserva	10.588,23	10.588,23
1.10.01.03.000	Fondo crediti di dubbia e difficile esazione di parte corrente	28.556,77	0,00
1.10.01.04.000	Fondo rinnovi contrattuali	7.200,00	7.200,00
1.10.01.99.000	Altri fondi e accantonamenti	17.720,00	17.720,00
<b>1.10.03.00.000</b>	<b>Versamenti IVA a debito</b>	<b>32.000,00</b>	<b>32.000,00</b>
1.10.03.01.000	Versamenti IVA a debito per le gestioni commerciali	32.000,00	32.000,00
<b>1.10.04.00.000</b>	<b>Premi di assicurazione</b>	<b>26.600,00</b>	<b>26.600,00</b>
1.10.04.01.000	Premi di assicurazione contro i danni	26.600,00	26.600,00
<b>1.10.05.00.000</b>	<b>Spese dovute a sanzioni, risarcimenti e indennizzi</b>	<b>300,00</b>	<b>300,00</b>
1.10.05.01.000	Spese dovute a sanzioni	300,00	300,00
1.10.05.04.000	Oneri da contenzioso	0,00	0,00
<b>1.10.99.00.000</b>	<b>Altre spese correnti n.a.c.</b>	<b>275.200,00</b>	<b>414.260,98</b>
1.10.99.99.000	Altre spese correnti n.a.c.	275.200,00	414.260,98
<b>2.00.00.00.000</b>	<b>Spese in conto capitale</b>	<b>1.948.711,33</b>	<b>2.044.818,31</b>
<b>2.01.00.00.000</b>	<b>Tributi in conto capitale a carico dell'ente</b>	<b>0,00</b>	<b>0,00</b>
<b>2.02.00.00.000</b>	<b>Investimenti fissi lordi e acquisto di terreni</b>	<b>1.947.711,33</b>	<b>2.035.613,31</b>
<b>2.02.01.00.000</b>	<b>Beni materiali</b>	<b>1.876.111,33</b>	<b>1.964.013,31</b>
2.02.01.01.000	Mezzi di trasporto ad uso civile, di sicurezza e ordine pubblico	25.000,00	25.000,00
2.02.01.03.000	Mobili e arredi	32.000,00	34.737,68
2.02.01.04.000	Impianti e macchinari	69.589,20	74.127,17
2.02.01.05.000	Attrezzature	13.097,12	13.097,12
2.02.01.07.000	Hardware	2.000,00	21.137,56
2.02.01.09.000	Beni immobili	1.734.425,01	1.795.913,78
<b>2.02.02.00.000</b>	<b>Terreni e beni materiali non prodotti</b>	<b>31.600,00</b>	<b>31.600,00</b>
2.02.02.02.000	Patrimonio naturale non prodotto	31.600,00	31.600,00
<b>2.02.03.00.000</b>	<b>Beni immateriali</b>	<b>40.000,00</b>	<b>40.000,00</b>
2.02.03.05.000	Incarichi professionali per la realizzazione di investimenti	40.000,00	40.000,00
<b>2.03.00.00.000</b>	<b>Contributi agli investimenti</b>	<b>1.000,00</b>	<b>9.205,00</b>
<b>2.03.01.00.000</b>	<b>Contributi agli investimenti a Amministrazioni pubbliche</b>	<b>0,00</b>	<b>8.205,00</b>
2.03.01.02.000	Contributi agli investimenti a Amministrazioni Locali	0,00	8.205,00
<b>2.03.05.00.000</b>	<b>Contributi agli investimenti all'Unione Europea e al Resto del Mondo</b>	<b>1.000,00</b>	<b>1.000,00</b>
2.03.05.01.000	Contributi agli investimenti all'Unione Europea	1.000,00	1.000,00
<b>2.04.00.00.000</b>	<b>Altri trasferimenti in conto capitale</b>	<b>0,00</b>	<b>0,00</b>
<b>2.05.00.00.000</b>	<b>Altre spese in conto capitale</b>	<b>0,00</b>	<b>0,00</b>
<b>3.00.00.00.000</b>	<b>Spese per incremento attività finanziarie</b>	<b>0,00</b>	<b>0,00</b>
<b>3.01.00.00.000</b>	<b>Acquisizioni di attività finanziarie</b>	<b>0,00</b>	<b>0,00</b>
<b>3.02.00.00.000</b>	<b>Concessione crediti di breve termine</b>	<b>0,00</b>	<b>0,00</b>
<b>3.03.00.00.000</b>	<b>Concessione crediti di medio-lungo termine</b>	<b>0,00</b>	<b>0,00</b>
<b>3.04.00.00.000</b>	<b>Altre spese per incremento di attività finanziarie</b>	<b>0,00</b>	<b>0,00</b>
<b>4.00.00.00.000</b>	<b>Rimborso Prestiti</b>	<b>108.100,00</b>	<b>108.100,00</b>
<b>4.01.00.00.000</b>	<b>Rimborso di titoli obbligazionari</b>	<b>0,00</b>	<b>0,00</b>
<b>4.02.00.00.000</b>	<b>Rimborso prestiti a breve termine</b>	<b>0,00</b>	<b>0,00</b>
<b>4.03.00.00.000</b>	<b>Rimborso mutui e altri finanziamenti a medio lungo termine</b>	<b>101.000,00</b>	<b>101.000,00</b>

# COMUNE DI SERINA

## BILANCIO DI PREVISIONE ESERCIZIO 2021

### ELENCO DELLE PREVISIONI ANNUALI DI COMPETENZA E DI CASSA SECONDO LA STRUTTURA DEL PIANO DEI CONTI - 4° LIVELLO

Codifica del Piano dei Conti	Denominazione Voce del Piano dei Conti	Previsioni dell'anno cui si riferisce il bilancio	
		Competenza	Cassa
<b>4.03.01.00.000</b>	<b>Rimborso Mutui e altri finanziamenti a medio lungo termine</b>	<b>101.000,00</b>	<b>101.000,00</b>
4.03.01.04.000	Rimborso Mutui e altri finanziamenti a medio lungo termine a Imprese	101.000,00	101.000,00
4.03.01.05.000	Rimborso Mutui e altri finanziamenti a medio lungo termine a d altri soggetti con controparte residente	0,00	0,00
<b>4.04.00.00.000</b>	<b>Rimborso di altre forme di indebitamento</b>	<b>7.100,00</b>	<b>7.100,00</b>
<b>4.04.02.00.000</b>	<b>Rimborso Prestiti - Leasing finanziario</b>	<b>7.100,00</b>	<b>7.100,00</b>
4.04.02.01.000	Rimborso Prestiti - Leasing finanziario	7.100,00	7.100,00
<b>4.05.00.00.000</b>	<b>Fondi per rimborso prestiti</b>	<b>0,00</b>	<b>0,00</b>
<b>5.00.00.00.000</b>	<b>Chiusura Anticipazioni ricevute da istituto tesoriere/cassie re</b>	<b>200.000,00</b>	<b>200.000,00</b>
<b>5.01.00.00.000</b>	<b>Chiusura Anticipazioni ricevute da istituto tesoriere/cassie re</b>	<b>200.000,00</b>	<b>200.000,00</b>
<b>5.01.01.00.000</b>	<b>Chiusura Anticipazioni ricevute da istituto tesoriere/cassie re</b>	<b>200.000,00</b>	<b>200.000,00</b>
5.01.01.01.000	Chiusura Anticipazioni ricevute da istituto tesoriere/cassie re	200.000,00	200.000,00
<b>7.00.00.00.000</b>	<b>Uscite per conto terzi e partite di giro</b>	<b>601.020,00</b>	<b>659.264,46</b>
<b>7.01.00.00.000</b>	<b>Uscite per partite di giro</b>	<b>450.520,00</b>	<b>490.646,00</b>
<b>7.01.01.00.000</b>	<b>Versamenti di altre ritenute</b>	<b>270.000,00</b>	<b>310.126,00</b>
7.01.01.02.000	Versamento delle ritenute per scissione contabile IVA (split payment)	270.000,00	310.126,00
<b>7.01.02.00.000</b>	<b>Versamenti di ritenute su Redditi da lavoro dipendente</b>	<b>125.000,00</b>	<b>125.000,00</b>
7.01.02.01.000	Versamenti di ritenute erariali su Redditi da lavoro dipendente riscosse per conto terzi	70.000,00	70.000,00
7.01.02.02.000	Versamenti di ritenute previdenziali e assistenziali su Redditi da lavoro dipendente riscosse per conto terzi	50.000,00	50.000,00
7.01.02.99.000	Altri versamenti di ritenute al personale dipendente per conto di terzi	5.000,00	5.000,00
<b>7.01.03.00.000</b>	<b>Versamenti di ritenute su Redditi da lavoro autonomo</b>	<b>55.000,00</b>	<b>55.000,00</b>
7.01.03.01.000	Versamenti di ritenute erariali su Redditi da lavoro autonomo per conto terzi	55.000,00	55.000,00
<b>7.01.99.00.000</b>	<b>Altre uscite per partite di giro</b>	<b>520,00</b>	<b>520,00</b>
7.01.99.03.000	Costituzione fondi economici e carte aziendali	520,00	520,00
<b>7.02.00.00.000</b>	<b>Uscite per conto terzi</b>	<b>150.500,00</b>	<b>168.618,46</b>
<b>7.02.04.00.000</b>	<b>Depositi di/presso terzi</b>	<b>25.500,00</b>	<b>27.505,42</b>
7.02.04.01.000	Costituzione di depositi cauzionali o contrattuali presso terzi	10.500,00	10.500,00
7.02.04.02.000	Restituzione di depositi cauzionali o contrattuali di terzi	15.000,00	17.005,42
<b>7.02.05.00.000</b>	<b>Versamenti di imposte e tributi riscosse per conto terzi</b>	<b>40.000,00</b>	<b>45.098,35</b>
7.02.05.01.000	Versamenti di imposte e tasse di natura corrente riscosse per conto di terzi	40.000,00	45.098,35
<b>7.02.99.00.000</b>	<b>Altre uscite per conto terzi</b>	<b>85.000,00</b>	<b>96.014,69</b>
7.02.99.99.000	Altre uscite per conto terzi n.a.c.	85.000,00	96.014,69
<b>Totale complessivo dei titoli della Spese</b>		<b>5.970.291,41</b>	<b>6.749.114,19</b>

**COMUNE DI SERINA****Allegato a) Risultato presunto di amministrazione****BILANCIO DI PREVISIONE ESERCIZIO 2021****TABELLA DIMOSTRATIVA DEL RISULTATO DI AMMINISTRAZIONE PRESUNTO  
(ALL'INIZIO DELL'ESERCIZIO 2021 DI RIFERIMENTO DEL BILANCIO DI PREVISIONE)**

<b>1) Determinazione del risultato di amministrazione presunto al 31.12.2020</b>		
(+)	<b>Risultato di amministrazione iniziale dell'esercizio 2020</b>	<b>280.533,54</b>
(+)	<b>Fondo pluriennale vincolato iniziale dell'esercizio 2020</b>	<b>95.758,48</b>
(+)	Entrate già accertate nell'esercizio 2020	3.810.075,32
(-)	Uscite già impegnate nell'esercizio 2020	3.488.348,21
(-)	Riduzione dei residui attivi già verificatesi nell'esercizio 2020	0,00
(+)	Incremento dei residui attivi già verificatesi nell'esercizio 2020	10.134,28
(+)	Riduzione dei residui passivi già verificatesi nell'esercizio 2020	0,00
(=)	<b>Risultato di amministrazione dell'esercizio 2020 alla data di redazione del bilancio di previsione dell'anno 2021</b>	<b>708.153,41</b>
(+)	Entrate che prevedo di accertare per il restante periodo dell'esercizio 2020	0,00
(-)	Spese che prevedo di impegnare per il restante periodo dell'esercizio 2020	0,00
(-)	Riduzione dei residui attivi presunta per il restante periodo dell'esercizio 2020	0,00
(+)	Incremento dei residui attivi presunto per il restante periodo dell'esercizio 2020	0,00
(+)	Riduzione dei residui passivi presunta per il restante periodo dell'esercizio 2020	0,00
(-)	Fondo pluriennale vincolato dell'esercizio 2020 (1)	285.516,40
(=)	<b>A) Risultato di amministrazione presunto al 31.12.2020</b>	<b>422.637,01</b>
<b>2) Composizione del risultato di amministrazione presunto al 31.12.2020</b>		
	<b>Parte accantonata (3)</b>	
	- Fondo crediti di dubbia esigibilità al 31.12.2020 (4)	152.499,00
	- Fondo anticipazioni liquidità (5)	0,00
	- Fondo perdite società partecipate (5)	0,00
	- Fondo contenzioso (5)	20.000,00
	- Altri accantonamenti (5)	7.573,24
	<b>B) Totale parte accantonata</b>	<b>180.072,24</b>
	<b>Parte vincolata</b>	
	- Vincoli derivanti da leggi e dai principi contabili	3.547,03
	- Vincoli derivanti da trasferimenti	0,00
	- Vincoli derivanti dalla contrazione di mutui	0,00
	- Vincoli formalmente attribuiti dall'ente	0,00
	- Altri vincoli	37.299,15
	<b>C) Totale parte vincolata</b>	<b>40.846,18</b>
	<b>Parte destinata agli investimenti</b>	
	<b>D) Totale destinata agli investimenti</b>	<b>0,00</b>
	<b>E) Totale parte disponibile (E=A-B-C-D)</b>	<b>201.718,59</b>
	<b>Se E è negativo, tale importo è iscritto tra le spese del bilancio di previsione come disavanzo da ripianare</b>	
<b>3) Utilizzo quote vincolate del risultato di amministrazione presunto al 31.12.2020:</b>		
	<b>Utilizzo quota vincolata</b>	
	- Utilizzo vincoli derivanti da leggi e dai principi contabili	0,00
	- Utilizzo vincoli derivanti da trasferimenti	0,00
	- Utilizzo vincoli derivanti dalla contrazione di mutui	0,00
	- Utilizzo vincoli formalmente attribuiti dall'ente	0,00
	- Utilizzo altri vincoli	0,00
	<b>Totale utilizzo avanzo di amministrazione presunto</b>	<b>0,00</b>

- 1) Indicare l'importo del fondo pluriennale vincolato totale stanziato in entrata del bilancio di previsione per l'esercizio 2021.
- 3) Non comprende il fondo pluriennale vincolato.
- 4) Indicare l'importo del fondo crediti di dubbia esigibilità risultante nel prospetto del risultato di amministrazione allegato al consuntivo dell'esercizio 2019, incrementato dell'accantonamento al fondo crediti di dubbia esigibilità stanziato nel bilancio di previsione 2020 (importo aggiornato), al netto degli eventuali utilizzi del fondo successivi all'approvazione del consuntivo 2019. Se il bilancio di previsione dell'esercizio 2020 è approvato nel corso dell'esercizio 2021, indicare, sulla base dei dati di preconsuntivo o di consuntivo, l'importo del fondo crediti di dubbia esigibilità del prospetto del risultato di amministrazione del rendiconto dell'esercizio 2020.
- 5) Indicare l'importo del fondo risultante nel prospetto del risultato di amministrazione allegato al consuntivo dell'esercizio 2019, incrementato dell'importo realtivo al fondo stanziato nel bilancio di previsione 2020 (importo aggiornato), al netto degli eventuali utilizzi del fondo successivi all'approvazione del consuntivo 2019. Se il bilancio di previsione dell'esercizio 2021 è approvato nel corso dell'esercizio 2021, indicare, sulla base dei dati di preconsuntivo o di consuntivo, l'importo del fondo indicato nel prospetto del risultato di amministrazione del rendiconto dell'esercizio 2020.

**COMUNE DI SERINA****Allegato d) - Limiti di indebitamento Enti Locali****BILANCIO DI PREVISIONE ESERCIZIO 2021****PROSPETTO DIMOSTRATIVO DEL RISPETTO DEI VINCOLI DI INDEBITAMENTO DEGLI ENTI LOCALI**

<b>ENTRATE RELATIVE AI PRIMI TRE TITOLI DELLE ENTRATE</b> (rendiconto penultimo anno precedente quello in cui viene prevista l'assunzione dei mutui), ex art.204, c.1 del D.Lgs. N.267/2000		<b>COMPETENZA ANNO 2021</b>	<b>COMPETENZA ANNO 2022</b>	<b>COMPETENZA ANNO 2023</b>
1) Entrate correnti di natura tributaria, contributiva e perequativa (Titolo I)	(+)	1.940.489,35	1.948.014,51	2.010.000,00
2) Trasferimenti correnti (Titolo II)	(+)	181.271,39	581.472,82	251.530,00
3) Entrate extratributarie (Titolo III)	(+)	693.681,33	715.776,00	955.600,00
<b>TOTALE ENTRATE PRIMI TRE TITOLI</b>		<b>2.815.442,07</b>	<b>3.245.263,33</b>	<b>3.217.130,00</b>
<b>SPESA ANNUALE PER RATE MUTUI/OBBLIGAZIONI</b>				
Livello massimo di spesa annuale (1)	(+)	281.544,21	324.526,33	321.713,00
Ammontare interessi per mutui, prestiti obbligazionari, aperture di credito e garanzie di cui all'articolo 207 del TUEL autorizzati fino al 31/12/esercizio precedente (2)	(-)	82.870,00	78.350,00	74.500,00
Ammontare interessi per mutui, prestiti obbligazionari, aperture di credito e garanzie di cui all'articolo 207 del TUEL autorizzati nell'esercizio in corso	(-)	0,00	0,00	0,00
Contributi erariali in c/interessi su mutui	(+)	0,00	0,00	0,00
Ammontare interessi riguardanti debiti espressamente esclusi dai limiti di indebitam.	(+)	0,00	0,00	0,00
<b>Ammontare disponibile per nuovi interessi</b>		<b>198.674,21</b>	<b>246.176,33</b>	<b>247.213,00</b>
<b>TOTALE DEBITO CONTRATTO</b>				
Debito contratto al 31/12/esercizio precedente	(+)	1.940.534,23	1.872.434,23	1.806.184,23
Debito autorizzato nell'esercizio in corso	(+)	0,00	0,00	0,00
<b>TOTALE DEBITO DELL'ENTE</b>		<b>1.940.534,23</b>	<b>1.872.434,23</b>	<b>1.806.184,23</b>
<b>DEBITO POTENZIALE</b>				
Garanzie principali o sussidiarie prestate dall'Ente a favore di altre Amministrazioni pubbliche e di altri soggetti		0,00	0,00	0,00
di cui, garanzie per le quali è stato costituito accantonamento		0,00	0,00	0,00
<b>Garanzie che concorrono al limite di indebitamento</b>		<b>0,00</b>	<b>0,00</b>	<b>0,00</b>

1) Per gli enti locali l'importo annuale degli interessi sommato a quello dei mutui precedentemente contratti, a quello dei prestiti obbligazionari precedentemente emessi, a quello delle aperture di credito stipulate ed a quello derivante da garanzie prestate ai sensi dell'articolo 207, al netto dei contributi statali e regionali in conto interessi, non supera il 12 per cento, per l'anno 2011, l'8 per cento, per gli anni dal 2012 al 2014, e il 10 per cento, a decorrere dall'anno 2015, delle entrate relative ai primi tre titoli del rendiconto del penultimo anno precedente quello in cui viene prevista l'assunzione dei mutui. Per gli enti locali di nuova istituzione si fa riferimento, per i primi due anni, ai corrispondenti dati finanziari del bilancio di previsione (art. 204, comma 1, del TUEL)

2) Con riferimento anche ai finanziamenti imputati contabilmente agli esercizi successivi.

COMPOSIZIONE PER MISSIONI E PROGRAMMI DEL FONDO PLURIENNALE VINCOLATO  
DELL'ESERCIZIO 2021 DI RIFERIMENTO DEL BILANCIO

MISSIONI E PROGRAMMI	Fondo pluriennale vincolato al 31 dicembre dell'esercizio 2020	Spese impegnate negli esercizi precedenti con copertura costituita dal fondo pluriennale vincolato e imputate all'esercizio 2021	Quota del fondo pluriennale vincolato al 31 dicembre dell'esercizio 2020, non destinata ad essere utilizzata nell'esercizio 2021 e rinviata all'esercizio 2022 e successivi	Spese che si prevede di impegnare nell'esercizio 2021, con copertura costituita dal fondo pluriennale vincolato con imputazione agli esercizi:				Fondo pluriennale vincolato al 31 dicembre dell'esercizio 2021
				2022	2023	Anni successivi	Imputazione non ancora definita	
	(a)	(b)	(c)=(a)-(b)	(d)	(e)	(f)	(g)	(h)=(c)+(d)+(e)+(f)+(g)
<b>01 Missione 1 - Servizi istituzionali, generali e di gestione</b>								
01 Organi istituzionali	9.730,08	9.730,08	0,00	0,00	0,00	0,00	0,00	0,00
02 Segreteria generale	0,00	0,00	0,00	0,00	0,00	0,00	0,00	0,00
03 Gestione economica, finanziaria, programmazione e provveditorato	0,00	0,00	0,00	0,00	0,00	0,00	0,00	0,00
04 Gestione delle entrate tributarie e servizi fiscali	0,00	0,00	0,00	0,00	0,00	0,00	0,00	0,00
05 Gestione dei beni demaniali e patrimoniali	0,00	0,00	0,00	0,00	0,00	0,00	0,00	0,00
06 Ufficio tecnico	0,00	0,00	0,00	0,00	0,00	0,00	0,00	0,00
07 Elezioni e consultazioni popolari - Anagrafe e stato civile	0,00	0,00	0,00	0,00	0,00	0,00	0,00	0,00
08 Statistica e sistemi informativi	0,00	0,00	0,00	0,00	0,00	0,00	0,00	0,00
09 Assistenza tecnico-amministrativa agli enti locali	0,00	0,00	0,00	0,00	0,00	0,00	0,00	0,00
10 Risorse umane	0,00	0,00	0,00	0,00	0,00	0,00	0,00	0,00
11 Altri servizi generali	0,00	0,00	0,00	0,00	0,00	0,00	0,00	0,00
12 Politica regionale unitaria per i servizi istituzionali, generali e di gestione (solo per le Regioni)	0,00	0,00	0,00	0,00	0,00	0,00	0,00	0,00
<b>Totale Missione 1 Servizi istituzionali, generali e di gestione</b>	<b>9.730,08</b>	<b>9.730,08</b>	<b>0,00</b>	<b>0,00</b>	<b>0,00</b>	<b>0,00</b>	<b>0,00</b>	<b>0,00</b>
<b>02 Missione 2 - Giustizia</b>								
01 Uffici giudiziari	0,00	0,00	0,00	0,00	0,00	0,00	0,00	0,00
02 Casa circondariale e altri servizi	0,00	0,00	0,00	0,00	0,00	0,00	0,00	0,00
03 Politica regionale unitaria per la giustizia (solo per le Regioni)	0,00	0,00	0,00	0,00	0,00	0,00	0,00	0,00
<b>Totale Missione 2 Giustizia</b>	<b>0,00</b>	<b>0,00</b>	<b>0,00</b>	<b>0,00</b>	<b>0,00</b>	<b>0,00</b>	<b>0,00</b>	<b>0,00</b>
<b>03 Missione 3 - Ordine pubblico e sicurezza</b>								



COMPOSIZIONE PER MISSIONI E PROGRAMMI DEL FONDO PLURIENNALE VINCOLATO  
DELL'ESERCIZIO 2021 DI RIFERIMENTO DEL BILANCIO

MISSIONI E PROGRAMMI	Fondo pluriennale vincolato al 31 dicembre dell'esercizio 2020	Spese impegnate negli esercizi precedenti con copertura costituita dal fondo pluriennale vincolato e imputate all'esercizio 2021	Quota del fondo pluriennale vincolato al 31 dicembre dell'esercizio 2020, non destinata ad essere utilizzata nell'esercizio 2021 e rinviata all'esercizio 2022 e successivi	Spese che si prevede di impegnare nell'esercizio 2021, con copertura costituita dal fondo pluriennale vincolato con imputazione agli esercizi:				Fondo pluriennale vincolato al 31 dicembre dell'esercizio 2021
				2022	2023	Anni successivi	Imputazione non ancora definita	
	(a)	(b)	(c)=(a)-(b)	(d)	(e)	(f)	(g)	(h)=(c)+(d)+(e)+(f)+(g)
<b>01</b> Polizia locale e amministrativa	9.589,20	9.589,20	0,00	0,00	0,00	0,00	0,00	0,00
<b>02</b> Sistema integrato di sicurezza urbana	0,00	0,00	0,00	0,00	0,00	0,00	0,00	0,00
<b>03</b> Politica regionale unitaria per l'ordine pubblico e la sicurezza (solo per le Regioni)	0,00	0,00	0,00	0,00	0,00	0,00	0,00	0,00
<b>Totale Missione 3 Ordine pubblico e sicurezza</b>	9.589,20	9.589,20	0,00	0,00	0,00	0,00	0,00	0,00
<b>04 Missione 4 - Istruzione e diritto allo studio</b>								
<b>01</b> Istruzione prescolastica	0,00	0,00	0,00	0,00	0,00	0,00	0,00	0,00
<b>02</b> Altri ordini di istruzione non universitaria	0,00	0,00	0,00	0,00	0,00	0,00	0,00	0,00
<b>03</b> Edilizia scolastica (solo per le Regioni)	0,00	0,00	0,00	0,00	0,00	0,00	0,00	0,00
<b>04</b> Istruzione universitaria	0,00	0,00	0,00	0,00	0,00	0,00	0,00	0,00
<b>05</b> Istruzione tecnica superiore	0,00	0,00	0,00	0,00	0,00	0,00	0,00	0,00
<b>06</b> Servizi ausiliari all'istruzione	0,00	0,00	0,00	0,00	0,00	0,00	0,00	0,00
<b>07</b> Diritto allo studio	0,00	0,00	0,00	0,00	0,00	0,00	0,00	0,00
<b>08</b> Politica regionale unitaria per l'istruzione e il diritto allo studio (solo per le Regioni)	0,00	0,00	0,00	0,00	0,00	0,00	0,00	0,00
<b>Totale Missione 4 Istruzione e diritto allo studio</b>	0,00	0,00	0,00	0,00	0,00	0,00	0,00	0,00
<b>05 Missione 5 - Tutela e valorizzazione dei beni e delle attività culturali</b>								
<b>01</b> Valorizzazione dei beni di interesse storico	18.097,12	18.097,12	0,00	0,00	0,00	0,00	0,00	0,00
<b>02</b> Attività culturali e interventi diversi nel settore culturale	0,00	0,00	0,00	0,00	0,00	0,00	0,00	0,00
<b>03</b> Politica regionale unitaria per la tutela dei beni e delle attività culturali (solo per le Regioni)	0,00	0,00	0,00	0,00	0,00	0,00	0,00	0,00

COMPOSIZIONE PER MISSIONI E PROGRAMMI DEL FONDO PLURIENNALE VINCOLATO  
DELL'ESERCIZIO 2021 DI RIFERIMENTO DEL BILANCIO

MISSIONI E PROGRAMMI	Fondo pluriennale vincolato al 31 dicembre dell'esercizio 2020	Spese impegnate negli esercizi precedenti con copertura costituita dal fondo pluriennale vincolato e imputate all'esercizio 2021	Quota del fondo pluriennale vincolato al 31 dicembre dell'esercizio 2020, non destinata ad essere utilizzata nell'esercizio 2021 e rinviata all'esercizio 2022 e successivi	Spese che si prevede di impegnare nell'esercizio 2021, con copertura costituita dal fondo pluriennale vincolato con imputazione agli esercizi:				Fondo pluriennale vincolato al 31 dicembre dell'esercizio 2021
				2022	2023	Anni successivi	Imputazione non ancora definita	
	(a)	(b)	(c)=(a)-(b)	(d)	(e)	(f)	(g)	(h)=(c)+(d)+(e)+(f)+(g)
<b>Totale Missione 5 Tutela e valorizzazione dei beni e delle attività culturali</b>	18.097,12	18.097,12	0,00	0,00	0,00	0,00	0,00	0,00
<b>06 Missione 6 - Politiche giovanili, sport e tempo libero</b>								
01 Sport e tempo libero	0,00	0,00	0,00	0,00	0,00	0,00	0,00	0,00
02 Giovani	0,00	0,00	0,00	0,00	0,00	0,00	0,00	0,00
03 Politica regionale unitaria per i giovani, lo sport e il tempo libero (solo per le Regioni)	0,00	0,00	0,00	0,00	0,00	0,00	0,00	0,00
<b>Totale Missione 6 Politiche giovanili, sport e tempo libero</b>	0,00	0,00	0,00	0,00	0,00	0,00	0,00	0,00
<b>07 Missione 7 - Turismo</b>								
01 Sviluppo e valorizzazione del turismo	0,00	0,00	0,00	0,00	0,00	0,00	0,00	0,00
02 Politica regionale unitaria per il turismo (solo per le Regioni)	0,00	0,00	0,00	0,00	0,00	0,00	0,00	0,00
<b>Totale Missione 7 Turismo</b>	0,00	0,00	0,00	0,00	0,00	0,00	0,00	0,00
<b>08 Missione 8 - Assetto del territorio ed edilizia abitativa</b>								
01 Urbanistica e assetto del territorio	0,00	0,00	0,00	0,00	0,00	0,00	0,00	0,00
02 Edilizia residenziale pubblica e locale e piani di edilizia economico-popolare	0,00	0,00	0,00	0,00	0,00	0,00	0,00	0,00
03 Politica regionale unitaria per l'assetto del territorio e l'edilizia abitativa (solo per le Regioni)	0,00	0,00	0,00	0,00	0,00	0,00	0,00	0,00
<b>Totale Missione 8 Assetto del territorio ed edilizia abitativa</b>	0,00	0,00	0,00	0,00	0,00	0,00	0,00	0,00
<b>09 Missione 9 - Sviluppo sostenibile e tutela del territorio e dell'ambiente</b>								
01 Difesa del suolo	0,00	0,00	0,00	0,00	0,00	0,00	0,00	0,00

COMPOSIZIONE PER MISSIONI E PROGRAMMI DEL FONDO PLURIENNALE VINCOLATO  
DELL'ESERCIZIO 2021 DI RIFERIMENTO DEL BILANCIO

MISSIONI E PROGRAMMI	Fondo pluriennale vincolato al 31 dicembre dell'esercizio 2020	Spese impegnate negli esercizi precedenti con copertura costituita dal fondo pluriennale vincolato e imputate all'esercizio 2021	Quota del fondo pluriennale vincolato al 31 dicembre dell'esercizio 2020, non destinata ad essere utilizzata nell'esercizio 2021 e rinviata all'esercizio 2022 e successivi	Spese che si prevede di impegnare nell'esercizio 2021, con copertura costituita dal fondo pluriennale vincolato con imputazione agli esercizi:				Fondo pluriennale vincolato al 31 dicembre dell'esercizio 2021
				2022	2023	Anni successivi	Imputazione non ancora definita	
	(a)	(b)	(c)=(a)-(b)	(d)	(e)	(f)	(g)	(h)=(c)+(d)+(e)+(f)+(g)
<b>02</b> Tutela, valorizzazione e recupero ambientale	0,00	0,00	0,00	0,00	0,00	0,00	0,00	0,00
<b>03</b> Rifiuti	0,00	0,00	0,00	0,00	0,00	0,00	0,00	0,00
<b>04</b> Servizio idrico integrato	0,00	0,00	0,00	0,00	0,00	0,00	0,00	0,00
<b>05</b> Aree protette, parchi naturali, protezione naturalistica e forestazione	0,00	0,00	0,00	0,00	0,00	0,00	0,00	0,00
<b>06</b> Tutela e valorizzazione delle risorse idriche	0,00	0,00	0,00	0,00	0,00	0,00	0,00	0,00
<b>07</b> Sviluppo sostenibile territorio montano piccoli Comuni	0,00	0,00	0,00	0,00	0,00	0,00	0,00	0,00
<b>08</b> Qualità dell'aria e riduzione dell'inquinamento	0,00	0,00	0,00	0,00	0,00	0,00	0,00	0,00
<b>09</b> Politica regionale unitaria per lo sviluppo sostenibile e la tutela del territorio e l'ambiente (solo per le Regioni)	0,00	0,00	0,00	0,00	0,00	0,00	0,00	0,00
<b>Totale Missione 9 Sviluppo sostenibile e tutela del territorio e dell'ambiente</b>	0,00	0,00	0,00	0,00	0,00	0,00	0,00	0,00
<b>10 Missione 10 - Trasporti e diritto alla mobilità</b>								
<b>01</b> Trasporto ferroviario	0,00	0,00	0,00	0,00	0,00	0,00	0,00	0,00
<b>02</b> Trasporto pubblico locale	0,00	0,00	0,00	0,00	0,00	0,00	0,00	0,00
<b>03</b> Trasporto per vie d'acqua	0,00	0,00	0,00	0,00	0,00	0,00	0,00	0,00
<b>04</b> Altre modalità di trasporto	0,00	0,00	0,00	0,00	0,00	0,00	0,00	0,00
<b>05</b> Viabilità e infrastrutture stradali	112.600,00	112.600,00	0,00	0,00	0,00	0,00	0,00	0,00
<b>06</b> Politica regionale unitaria per i trasporti e il diritto alla mobilità' (solo per le Regioni)	0,00	0,00	0,00	0,00	0,00	0,00	0,00	0,00
<b>Totale Missione 10 Trasporti e diritto alla mobilità</b>	112.600,00	112.600,00	0,00	0,00	0,00	0,00	0,00	0,00
<b>11 Missione 11 - Soccorso civile</b>								

COMPOSIZIONE PER MISSIONI E PROGRAMMI DEL FONDO PLURIENNALE VINCOLATO  
DELL'ESERCIZIO 2021 DI RIFERIMENTO DEL BILANCIO

MISSIONI E PROGRAMMI	Fondo pluriennale vincolato al 31 dicembre dell'esercizio 2020	Spese impegnate negli esercizi precedenti con copertura costituita dal fondo pluriennale vincolato e imputate all'esercizio 2021	Quota del fondo pluriennale vincolato al 31 dicembre dell'esercizio 2020, non destinata ad essere utilizzata nell'esercizio 2021 e rinviata all'esercizio 2022 e successivi	Spese che si prevede di impegnare nell'esercizio 2021, con copertura costituita dal fondo pluriennale vincolato con imputazione agli esercizi:				Fondo pluriennale vincolato al 31 dicembre dell'esercizio 2021
				2022	2023	Anni successivi	Imputazione non ancora definita	
	(a)	(b)	(c)=(a)-(b)	(d)	(e)	(f)	(g)	(h)=(c)+(d)+(e)+(f)+(g)
<b>01</b> Sistema di protezione civile	0,00	0,00	0,00	0,00	0,00	0,00	0,00	0,00
<b>02</b> Interventi a seguito di calamità naturali	0,00	0,00	0,00	0,00	0,00	0,00	0,00	0,00
<b>03</b> Politica regionale unitaria per il soccorso e la protezione civile (solo per le Regioni)	0,00	0,00	0,00	0,00	0,00	0,00	0,00	0,00
<b>Totale Missione 11 Soccorso civile</b>	<b>0,00</b>	<b>0,00</b>	<b>0,00</b>	<b>0,00</b>	<b>0,00</b>	<b>0,00</b>	<b>0,00</b>	<b>0,00</b>
<b>12 Missione 12 - Diritti sociali, politiche sociali e famiglia</b>								
<b>01</b> Interventi per l'infanzia e i minori e per asili nido	0,00	0,00	0,00	0,00	0,00	0,00	0,00	0,00
<b>02</b> Interventi per la disabilità	0,00	0,00	0,00	0,00	0,00	0,00	0,00	0,00
<b>03</b> Interventi per gli anziani	135.500,00	135.500,00	0,00	0,00	0,00	0,00	0,00	0,00
<b>04</b> Interventi per soggetti a rischio di esclusione sociale	0,00	0,00	0,00	0,00	0,00	0,00	0,00	0,00
<b>05</b> Interventi per le famiglie	0,00	0,00	0,00	0,00	0,00	0,00	0,00	0,00
<b>06</b> Interventi per il diritto alla casa	0,00	0,00	0,00	0,00	0,00	0,00	0,00	0,00
<b>07</b> Programmazione e governo della rete dei servizi sociosanitari e sociali	0,00	0,00	0,00	0,00	0,00	0,00	0,00	0,00
<b>08</b> Cooperazione e associazionismo	0,00	0,00	0,00	0,00	0,00	0,00	0,00	0,00
<b>09</b> Servizio necroscopico e cimiteriale	0,00	0,00	0,00	0,00	0,00	0,00	0,00	0,00
<b>10</b> Politica regionale unitaria per i diritti sociali e la famiglia (solo per le Regioni)	0,00	0,00	0,00	0,00	0,00	0,00	0,00	0,00
<b>Totale Missione 12 Diritti sociali, politiche sociali e famiglia</b>	<b>135.500,00</b>	<b>135.500,00</b>	<b>0,00</b>	<b>0,00</b>	<b>0,00</b>	<b>0,00</b>	<b>0,00</b>	<b>0,00</b>
<b>13 Missione 13 - Tutela della salute</b>								
<b>01</b> Servizio sanitario regionale - finanziamento ordinario corrente per la garanzia dei LEA	0,00	0,00	0,00	0,00	0,00	0,00	0,00	0,00

COMPOSIZIONE PER MISSIONI E PROGRAMMI DEL FONDO PLURIENNALE VINCOLATO  
DELL'ESERCIZIO 2021 DI RIFERIMENTO DEL BILANCIO

MISSIONI E PROGRAMMI	Fondo pluriennale vincolato al 31 dicembre dell'esercizio 2020	Spese impegnate negli esercizi precedenti con copertura costituita dal fondo pluriennale vincolato e imputate all'esercizio 2021	Quota del fondo pluriennale vincolato al 31 dicembre dell'esercizio 2020, non destinata ad essere utilizzata nell'esercizio 2021 e rinviata all'esercizio 2022 e successivi	Spese che si prevede di impegnare nell'esercizio 2021, con copertura costituita dal fondo pluriennale vincolato con imputazione agli esercizi:				Fondo pluriennale vincolato al 31 dicembre dell'esercizio 2021
				2022	2023	Anni successivi	Imputazione non ancora definita	
	(a)	(b)	(c)=(a)-(b)	(d)	(e)	(f)	(g)	(h)=(c)+(d)+(e)+(f)+(g)
<b>02</b> Servizio sanitario regionale - finanziamento aggiuntivo corrente per livelli di assistenza superiori ai LEA	0,00	0,00	0,00	0,00	0,00	0,00	0,00	0,00
<b>03</b> Servizio sanitario regionale - finanziamento aggiuntivo corrente per la copertura dello squilibrio di bilancio corrente	0,00	0,00	0,00	0,00	0,00	0,00	0,00	0,00
<b>04</b> Servizio sanitario regionale - ripiano di disavanzi sanitari relativi ad esercizi pregressi	0,00	0,00	0,00	0,00	0,00	0,00	0,00	0,00
<b>05</b> Servizio sanitario regionale - investimenti sanitari	0,00	0,00	0,00	0,00	0,00	0,00	0,00	0,00
<b>06</b> Servizio sanitario regionale - restituzione maggiori gettiti SSN	0,00	0,00	0,00	0,00	0,00	0,00	0,00	0,00
<b>07</b> Ulteriori spese in materia sanitaria	0,00	0,00	0,00	0,00	0,00	0,00	0,00	0,00
<b>08</b> Politica regionale unitaria per la tutela della salute (solo per le Regioni)	0,00	0,00	0,00	0,00	0,00	0,00	0,00	0,00
<b>Totale Missione 13 Tutela della salute</b>	<b>0,00</b>	<b>0,00</b>	<b>0,00</b>	<b>0,00</b>	<b>0,00</b>	<b>0,00</b>	<b>0,00</b>	<b>0,00</b>
<b>14 Missione 14 - Sviluppo economico e competitività</b>								
<b>01</b> Industria, PMI e Artigianato	0,00	0,00	0,00	0,00	0,00	0,00	0,00	0,00
<b>02</b> Commercio - reti distributive - tutela dei consumatori	0,00	0,00	0,00	0,00	0,00	0,00	0,00	0,00
<b>03</b> Ricerca e innovazione	0,00	0,00	0,00	0,00	0,00	0,00	0,00	0,00
<b>04</b> Reti e altri servizi di pubblica utilità	0,00	0,00	0,00	0,00	0,00	0,00	0,00	0,00
<b>05</b> Politica regionale unitaria per lo sviluppo economico e la competitività (solo per le Regioni)	0,00	0,00	0,00	0,00	0,00	0,00	0,00	0,00
<b>Totale Missione 14 Sviluppo economico e competitività</b>	<b>0,00</b>	<b>0,00</b>	<b>0,00</b>	<b>0,00</b>	<b>0,00</b>	<b>0,00</b>	<b>0,00</b>	<b>0,00</b>
<b>15 Missione 15 - Politiche per il lavoro e la formazione professionale</b>								

COMPOSIZIONE PER MISSIONI E PROGRAMMI DEL FONDO PLURIENNALE VINCOLATO  
DELL'ESERCIZIO 2021 DI RIFERIMENTO DEL BILANCIO

MISSIONI E PROGRAMMI	Fondo pluriennale vincolato al 31 dicembre dell'esercizio 2020	Spese impegnate negli esercizi precedenti con copertura costituita dal fondo pluriennale vincolato e imputate all'esercizio 2021	Quota del fondo pluriennale vincolato al 31 dicembre dell'esercizio 2020, non destinata ad essere utilizzata nell'esercizio 2021 e rinviata all'esercizio 2022 e successivi	Spese che si prevede di impegnare nell'esercizio 2021, con copertura costituita dal fondo pluriennale vincolato con imputazione agli esercizi:				Fondo pluriennale vincolato al 31 dicembre dell'esercizio 2021
				2022	2023	Anni successivi	Imputazione non ancora definita	
	(a)	(b)	(c)=(a)-(b)	(d)	(e)	(f)	(g)	(h)=(c)+(d)+(e)+(f)+(g)
<b>01</b> Servizi per lo sviluppo del mercato del lavoro	0,00	0,00	0,00	0,00	0,00	0,00	0,00	0,00
<b>02</b> Formazione professionale	0,00	0,00	0,00	0,00	0,00	0,00	0,00	0,00
<b>03</b> Sostegno all'occupazione	0,00	0,00	0,00	0,00	0,00	0,00	0,00	0,00
<b>04</b> Politica regionale unitaria per il lavoro e la formazione professionale (solo per le Regioni)	0,00	0,00	0,00	0,00	0,00	0,00	0,00	0,00
<b>Totale Missione 15 Politiche per il lavoro e la formazione professionale</b>	0,00	0,00	0,00	0,00	0,00	0,00	0,00	0,00
<b>16 Missione 16 - Agricoltura, politiche agroalimentari e pesca</b>								
<b>01</b> Sviluppo del settore agricolo e del sistema agroalimentare	0,00	0,00	0,00	0,00	0,00	0,00	0,00	0,00
<b>02</b> Caccia e pesca	0,00	0,00	0,00	0,00	0,00	0,00	0,00	0,00
<b>03</b> Politica regionale unitaria per l'agricoltura, i sistemi agroalimentari, la caccia e la pesca (solo per le Regioni)	0,00	0,00	0,00	0,00	0,00	0,00	0,00	0,00
<b>Totale Missione 16 Agricoltura, politiche agroalimentari e pesca</b>	0,00	0,00	0,00	0,00	0,00	0,00	0,00	0,00
<b>17 Missione 17 - Energia e diversificazione delle fonti energetiche</b>								
<b>01</b> Fonti energetiche	0,00	0,00	0,00	0,00	0,00	0,00	0,00	0,00
<b>02</b> Politica regionale unitaria per l'energia e la diversificazione delle fonti energetiche (solo per le Regioni)	0,00	0,00	0,00	0,00	0,00	0,00	0,00	0,00
<b>Totale Missione 17 Energia e diversificazione delle fonti energetiche</b>	0,00	0,00	0,00	0,00	0,00	0,00	0,00	0,00
<b>18 Missione 18 - Relazioni con le altre autonomie territoriali e locali</b>								
<b>01</b> Relazioni finanziarie con le altre autonomie territoriali	0,00	0,00	0,00	0,00	0,00	0,00	0,00	0,00

COMPOSIZIONE PER MISSIONI E PROGRAMMI DEL FONDO PLURIENNALE VINCOLATO  
DELL'ESERCIZIO 2021 DI RIFERIMENTO DEL BILANCIO

MISSIONI E PROGRAMMI	Fondo pluriennale vincolato al 31 dicembre dell'esercizio 2020	Spese impegnate negli esercizi precedenti con copertura costituita dal fondo pluriennale vincolato e imputate all'esercizio 2021	Quota del fondo pluriennale vincolato al 31 dicembre dell'esercizio 2020, non destinata ad essere utilizzata nell'esercizio 2021 e rinviata all'esercizio 2022 e successivi	Spese che si prevede di impegnare nell'esercizio 2021, con copertura costituita dal fondo pluriennale vincolato con imputazione agli esercizi:				Fondo pluriennale vincolato al 31 dicembre dell'esercizio 2021
				2022	2023	Anni successivi	Imputazione non ancora definita	
	(a)	(b)	(c)=(a)-(b)	(d)	(e)	(f)	(g)	(h)=(c)+(d)+(e)+(f)+(g)
02 Politica regionale unitaria per le relazioni con le altre autonomie locali (solo per le Regioni)	0,00	0,00	0,00	0,00	0,00	0,00	0,00	0,00
<b>Totale Missione 18 Relazioni con le altre autonomie territoriali e locali</b>	0,00	0,00	0,00	0,00	0,00	0,00	0,00	0,00
<b>19 Missione 19 - Relazioni internazionali</b>								
01 Relazioni internazionali e Cooperazione allo sviluppo	0,00	0,00	0,00	0,00	0,00	0,00	0,00	0,00
02 Cooperazione territoriale	0,00	0,00	0,00	0,00	0,00	0,00	0,00	0,00
<b>Totale Missione 19 Relazioni internazionali</b>	0,00	0,00	0,00	0,00	0,00	0,00	0,00	0,00
<b>TOTALE</b>	285.516,40	285.516,40	0,00	0,00	0,00	0,00	0,00	0,00

- (a) L'importo "TOTALE" dell'ultima riga corrisponde alla somma delle due voci "Fondo pluriennale di parte corrente" e "Fondo pluriennale in c/capitale" iscritte in entrata del bilancio di previsione dell'esercizio 2021. In ciascuna riga, in corrispondenza di ciascun programma di spesa, indicare la stima degli impegni che si prevede di assumere alla data del 31 dicembre dell'esercizio in corso di gestione imputati agli esercizi successivi finanziati dal fondo pluriennale vincolato (sono compresi anche gli impegni assunti negli esercizi precedenti con imputazione agli esercizi successivi) o, se tale stima non risulti possibile, l'importo delle previsioni definitive di spesa del fondo pluriennale vincolato del bilancio dell'esercizio in corso di gestione. Se il bilancio di previsione è approvato dopo il 31 dicembre, indicare l'importo degli impegni assunti negli esercizi precedenti con imputazione agli esercizi successivi determinato sulla base di dati di preconsuntivo. Nel bilancio di previsione dell'esercizio di entrata in vigore della riforma tale importo è pari a 0, a meno che il bilancio non sia approvato dopo il riaccertamento straordinario dei residui. In tal caso indicare l'importo del fondo pluriennale vincolato determinato in tale occasione.
- (b) Indicare l'importo presunto alla data del 31 dicembre 2020 delle spese impegnate negli esercizi precedenti all'esercizio 2021, con copertura costituita dal fondo pluriennale vincolato, imputate all'esercizio 2021. Nel primo esercizio di entrata in vigore della riforma, se il bilancio di previsione è approvato dopo il riaccertamento straordinario dei residui, indicare la differenza tra i residui passivi cancellati e reimputati all'esercizio 2021 e i residui attivi cancellati e reimputati all'esercizio 2021 in occasione del riaccertamento straordinario dei residui.
- (g) Risulta possibile stanziare nel bilancio di previsione annuale e pluriennale il fondo pluriennale vincolato anche nel caso di investimenti per i quali non risulta motivatamente possibile individuare l'esigibilità della spesa. Le cause che non hanno reso ancora possibile porre in essere la programmazione necessaria per definire il cronoprogramma della spesa sono dettagliatamente indicate nella Nota integrativa al bilancio. In caso di mancato impegno gli stanziamenti di tale colonna vanno in economia.
- (h) Per ciascuna riga, indicare l'importo delle previsioni di spesa relative al fondo pluriennale vincolato stanziate nel bilancio di previsione dell'esercizio 2021. L'importo della voce "Totale" dell'ultima riga corrisponde al totale del fondo pluriennale stanziato in spesa nel bilancio di previsione dell'esercizio 2021 e alla somma delle prime due voci iscritte in entrata del bilancio di previsione dell'esercizio 2022, al netto della voce "Totale missioni" della colonna (g).

COMPOSIZIONE PER MISSIONI E PROGRAMMI DEL FONDO PLURIENNALE VINCOLATO  
DELL'ESERCIZIO 2022 DI RIFERIMENTO DEL BILANCIO

MISSIONI E PROGRAMMI	Fondo pluriennale vincolato al 31 dicembre dell'esercizio 2021	Spese impegnate negli esercizi precedenti con copertura costituita dal fondo pluriennale vincolato e imputate all'esercizio 2022	Quota del fondo pluriennale vincolato al 31 dicembre dell'esercizio 2021, non destinata ad essere utilizzata nell'esercizio 2022 e rinviata all'esercizio 2023 e successivi	Spese che si prevede di impegnare nell'esercizio 2022, con copertura costituita dal fondo pluriennale vincolato con imputazione agli esercizi:				Fondo pluriennale vincolato al 31 dicembre dell'esercizio 2022
				2023	2024	Anni successivi	Imputazione non ancora definita	
	(a)	(b)	(c)=(a)-(b)	(d)	(e)	(f)	(g)	(h)=(c)+(d)+(e)+(f)+(g)
<b>01 Missione 1 - Servizi istituzionali, generali e di gestione</b>								
01 Organi istituzionali	0,00	0,00	0,00	0,00	0,00	0,00	0,00	0,00
02 Segreteria generale	0,00	0,00	0,00	0,00	0,00	0,00	0,00	0,00
03 Gestione economica, finanziaria, programmazione e provveditorato	0,00	0,00	0,00	0,00	0,00	0,00	0,00	0,00
04 Gestione delle entrate tributarie e servizi fiscali	0,00	0,00	0,00	0,00	0,00	0,00	0,00	0,00
05 Gestione dei beni demaniali e patrimoniali	0,00	0,00	0,00	0,00	0,00	0,00	0,00	0,00
06 Ufficio tecnico	0,00	0,00	0,00	0,00	0,00	0,00	0,00	0,00
07 Elezioni e consultazioni popolari - Anagrafe e stato civile	0,00	0,00	0,00	0,00	0,00	0,00	0,00	0,00
08 Statistica e sistemi informativi	0,00	0,00	0,00	0,00	0,00	0,00	0,00	0,00
09 Assistenza tecnico-amministrativa agli enti locali	0,00	0,00	0,00	0,00	0,00	0,00	0,00	0,00
10 Risorse umane	0,00	0,00	0,00	0,00	0,00	0,00	0,00	0,00
11 Altri servizi generali	0,00	0,00	0,00	0,00	0,00	0,00	0,00	0,00
12 Politica regionale unitaria per i servizi istituzionali, generali e di gestione (solo per le Regioni)	0,00	0,00	0,00	0,00	0,00	0,00	0,00	0,00
<b>Totale Missione 1 Servizi istituzionali, generali e di gestione</b>	<b>0,00</b>	<b>0,00</b>	<b>0,00</b>	<b>0,00</b>	<b>0,00</b>	<b>0,00</b>	<b>0,00</b>	<b>0,00</b>
<b>02 Missione 2 - Giustizia</b>								
01 Uffici giudiziari	0,00	0,00	0,00	0,00	0,00	0,00	0,00	0,00
02 Casa circondariale e altri servizi	0,00	0,00	0,00	0,00	0,00	0,00	0,00	0,00
03 Politica regionale unitaria per la giustizia (solo per le Regioni)	0,00	0,00	0,00	0,00	0,00	0,00	0,00	0,00
<b>Totale Missione 2 Giustizia</b>	<b>0,00</b>	<b>0,00</b>	<b>0,00</b>	<b>0,00</b>	<b>0,00</b>	<b>0,00</b>	<b>0,00</b>	<b>0,00</b>
<b>03 Missione 3 - Ordine pubblico e sicurezza</b>								



COMPOSIZIONE PER MISSIONI E PROGRAMMI DEL FONDO PLURIENNALE VINCOLATO  
DELL'ESERCIZIO 2022 DI RIFERIMENTO DEL BILANCIO

MISSIONI E PROGRAMMI	Fondo pluriennale vincolato al 31 dicembre dell'esercizio 2021	Spese impegnate negli esercizi precedenti con copertura costituita dal fondo pluriennale vincolato e imputate all'esercizio 2022	Quota del fondo pluriennale vincolato al 31 dicembre dell'esercizio 2021, non destinata ad essere utilizzata nell'esercizio 2022 e rinviata all'esercizio 2023 e successivi	Spese che si prevede di impegnare nell'esercizio 2022, con copertura costituita dal fondo pluriennale vincolato con imputazione agli esercizi:				Fondo pluriennale vincolato al 31 dicembre dell'esercizio 2022
				2023	2024	Anni successivi	Imputazione non ancora definita	
	(a)	(b)	(c)=(a)-(b)	(d)	(e)	(f)	(g)	(h)=(c)+(d)+(e)+(f)+(g)
<b>01</b> Polizia locale e amministrativa	0,00	0,00	0,00	0,00	0,00	0,00	0,00	0,00
<b>02</b> Sistema integrato di sicurezza urbana	0,00	0,00	0,00	0,00	0,00	0,00	0,00	0,00
<b>03</b> Politica regionale unitaria per l'ordine pubblico e la sicurezza (solo per le Regioni)	0,00	0,00	0,00	0,00	0,00	0,00	0,00	0,00
<b>Totale Missione 3 Ordine pubblico e sicurezza</b>	<b>0,00</b>	<b>0,00</b>	<b>0,00</b>	<b>0,00</b>	<b>0,00</b>	<b>0,00</b>	<b>0,00</b>	<b>0,00</b>
<b>04 Missione 4 - Istruzione e diritto allo studio</b>								
<b>01</b> Istruzione prescolastica	0,00	0,00	0,00	0,00	0,00	0,00	0,00	0,00
<b>02</b> Altri ordini di istruzione non universitaria	0,00	0,00	0,00	0,00	0,00	0,00	0,00	0,00
<b>03</b> Edilizia scolastica (solo per le Regioni)	0,00	0,00	0,00	0,00	0,00	0,00	0,00	0,00
<b>04</b> Istruzione universitaria	0,00	0,00	0,00	0,00	0,00	0,00	0,00	0,00
<b>05</b> Istruzione tecnica superiore	0,00	0,00	0,00	0,00	0,00	0,00	0,00	0,00
<b>06</b> Servizi ausiliari all'istruzione	0,00	0,00	0,00	0,00	0,00	0,00	0,00	0,00
<b>07</b> Diritto allo studio	0,00	0,00	0,00	0,00	0,00	0,00	0,00	0,00
<b>08</b> Politica regionale unitaria per l'istruzione e il diritto allo studio (solo per le Regioni)	0,00	0,00	0,00	0,00	0,00	0,00	0,00	0,00
<b>Totale Missione 4 Istruzione e diritto allo studio</b>	<b>0,00</b>	<b>0,00</b>	<b>0,00</b>	<b>0,00</b>	<b>0,00</b>	<b>0,00</b>	<b>0,00</b>	<b>0,00</b>
<b>05 Missione 5 - Tutela e valorizzazione dei beni e delle attività culturali</b>								
<b>01</b> Valorizzazione dei beni di interesse storico	0,00	0,00	0,00	0,00	0,00	0,00	0,00	0,00
<b>02</b> Attività culturali e interventi diversi nel settore culturale	0,00	0,00	0,00	0,00	0,00	0,00	0,00	0,00
<b>03</b> Politica regionale unitaria per la tutela dei beni e delle attività culturali (solo per le Regioni)	0,00	0,00	0,00	0,00	0,00	0,00	0,00	0,00

COMPOSIZIONE PER MISSIONI E PROGRAMMI DEL FONDO PLURIENNALE VINCOLATO  
DELL'ESERCIZIO 2022 DI RIFERIMENTO DEL BILANCIO

MISSIONI E PROGRAMMI	Fondo pluriennale vincolato al 31 dicembre dell'esercizio 2021	Spese impegnate negli esercizi precedenti con copertura costituita dal fondo pluriennale vincolato e imputate all'esercizio 2022	Quota del fondo pluriennale vincolato al 31 dicembre dell'esercizio 2021, non destinata ad essere utilizzata nell'esercizio 2022 e rinviata all'esercizio 2023 e successivi	Spese che si prevede di impegnare nell'esercizio 2022, con copertura costituita dal fondo pluriennale vincolato con imputazione agli esercizi:				Fondo pluriennale vincolato al 31 dicembre dell'esercizio 2022
				2023	2024	Anni successivi	Imputazione non ancora definita	
	(a)	(b)	(c)=(a)-(b)	(d)	(e)	(f)	(g)	(h)=(c)+(d)+(e)+(f)+(g)
<b>Totale Missione 5 Tutela e valorizzazione dei beni e delle attività culturali</b>	0,00	0,00	0,00	0,00	0,00	0,00	0,00	0,00
<b>06 Missione 6 - Politiche giovanili, sport e tempo libero</b>								
01 Sport e tempo libero	0,00	0,00	0,00	0,00	0,00	0,00	0,00	0,00
02 Giovani	0,00	0,00	0,00	0,00	0,00	0,00	0,00	0,00
03 Politica regionale unitaria per i giovani, lo sport e il tempo libero (solo per le Regioni)	0,00	0,00	0,00	0,00	0,00	0,00	0,00	0,00
<b>Totale Missione 6 Politiche giovanili, sport e tempo libero</b>	0,00	0,00	0,00	0,00	0,00	0,00	0,00	0,00
<b>07 Missione 7 - Turismo</b>								
01 Sviluppo e valorizzazione del turismo	0,00	0,00	0,00	0,00	0,00	0,00	0,00	0,00
02 Politica regionale unitaria per il turismo (solo per le Regioni)	0,00	0,00	0,00	0,00	0,00	0,00	0,00	0,00
<b>Totale Missione 7 Turismo</b>	0,00	0,00	0,00	0,00	0,00	0,00	0,00	0,00
<b>08 Missione 8 - Assetto del territorio ed edilizia abitativa</b>								
01 Urbanistica e assetto del territorio	0,00	0,00	0,00	0,00	0,00	0,00	0,00	0,00
02 Edilizia residenziale pubblica e locale e piani di edilizia economico-popolare	0,00	0,00	0,00	0,00	0,00	0,00	0,00	0,00
03 Politica regionale unitaria per l'assetto del territorio e l'edilizia abitativa (solo per le Regioni)	0,00	0,00	0,00	0,00	0,00	0,00	0,00	0,00
<b>Totale Missione 8 Assetto del territorio ed edilizia abitativa</b>	0,00	0,00	0,00	0,00	0,00	0,00	0,00	0,00
<b>09 Missione 9 - Sviluppo sostenibile e tutela del territorio e dell'ambiente</b>								
01 Difesa del suolo	0,00	0,00	0,00	0,00	0,00	0,00	0,00	0,00

COMPOSIZIONE PER MISSIONI E PROGRAMMI DEL FONDO PLURIENNALE VINCOLATO  
DELL'ESERCIZIO 2022 DI RIFERIMENTO DEL BILANCIO

MISSIONI E PROGRAMMI	Fondo pluriennale vincolato al 31 dicembre dell'esercizio 2021	Spese impegnate negli esercizi precedenti con copertura costituita dal fondo pluriennale vincolato e imputate all'esercizio 2022	Quota del fondo pluriennale vincolato al 31 dicembre dell'esercizio 2021, non destinata ad essere utilizzata nell'esercizio 2022 e rinviata all'esercizio 2023 e successivi	Spese che si prevede di impegnare nell'esercizio 2022, con copertura costituita dal fondo pluriennale vincolato con imputazione agli esercizi:				Fondo pluriennale vincolato al 31 dicembre dell'esercizio 2022
				2023	2024	Anni successivi	Imputazione non ancora definita	
	(a)	(b)	(c)=(a)-(b)	(d)	(e)	(f)	(g)	(h)=(c)+(d)+(e)+(f)+(g)
<b>02</b> Tutela, valorizzazione e recupero ambientale	0,00	0,00	0,00	0,00	0,00	0,00	0,00	0,00
<b>03</b> Rifiuti	0,00	0,00	0,00	0,00	0,00	0,00	0,00	0,00
<b>04</b> Servizio idrico integrato	0,00	0,00	0,00	0,00	0,00	0,00	0,00	0,00
<b>05</b> Aree protette, parchi naturali, protezione naturalistica e forestazione	0,00	0,00	0,00	0,00	0,00	0,00	0,00	0,00
<b>06</b> Tutela e valorizzazione delle risorse idriche	0,00	0,00	0,00	0,00	0,00	0,00	0,00	0,00
<b>07</b> Sviluppo sostenibile territorio montano piccoli Comuni	0,00	0,00	0,00	0,00	0,00	0,00	0,00	0,00
<b>08</b> Qualità dell'aria e riduzione dell'inquinamento	0,00	0,00	0,00	0,00	0,00	0,00	0,00	0,00
<b>09</b> Politica regionale unitaria per lo sviluppo sostenibile e la tutela del territorio e l'ambiente (solo per le Regioni)	0,00	0,00	0,00	0,00	0,00	0,00	0,00	0,00
<b>Totale Missione 9 Sviluppo sostenibile e tutela del territorio e dell'ambiente</b>	0,00	0,00	0,00	0,00	0,00	0,00	0,00	0,00
<b>10 Missione 10 - Trasporti e diritto alla mobilità</b>								
<b>01</b> Trasporto ferroviario	0,00	0,00	0,00	0,00	0,00	0,00	0,00	0,00
<b>02</b> Trasporto pubblico locale	0,00	0,00	0,00	0,00	0,00	0,00	0,00	0,00
<b>03</b> Trasporto per vie d'acqua	0,00	0,00	0,00	0,00	0,00	0,00	0,00	0,00
<b>04</b> Altre modalità di trasporto	0,00	0,00	0,00	0,00	0,00	0,00	0,00	0,00
<b>05</b> Viabilità e infrastrutture stradali	0,00	0,00	0,00	0,00	0,00	0,00	0,00	0,00
<b>06</b> Politica regionale unitaria per i trasporti e il diritto alla mobilità' (solo per le Regioni)	0,00	0,00	0,00	0,00	0,00	0,00	0,00	0,00
<b>Totale Missione 10 Trasporti e diritto alla mobilità</b>	0,00	0,00	0,00	0,00	0,00	0,00	0,00	0,00
<b>11 Missione 11 - Soccorso civile</b>								

COMPOSIZIONE PER MISSIONI E PROGRAMMI DEL FONDO PLURIENNALE VINCOLATO  
DELL'ESERCIZIO 2022 DI RIFERIMENTO DEL BILANCIO

MISSIONI E PROGRAMMI	Fondo pluriennale vincolato al 31 dicembre dell'esercizio 2021	Spese impegnate negli esercizi precedenti con copertura costituita dal fondo pluriennale vincolato e imputate all'esercizio 2022	Quota del fondo pluriennale vincolato al 31 dicembre dell'esercizio 2021, non destinata ad essere utilizzata nell'esercizio 2022 e rinviata all'esercizio 2023 e successivi	Spese che si prevede di impegnare nell'esercizio 2022, con copertura costituita dal fondo pluriennale vincolato con imputazione agli esercizi:				Fondo pluriennale vincolato al 31 dicembre dell'esercizio 2022
				2023	2024	Anni successivi	Imputazione non ancora definita	
	(a)	(b)	(c)=(a)-(b)	(d)	(e)	(f)	(g)	(h)=(c)+(d)+(e)+(f)+(g)
<b>01</b> Sistema di protezione civile	0,00	0,00	0,00	0,00	0,00	0,00	0,00	0,00
<b>02</b> Interventi a seguito di calamità naturali	0,00	0,00	0,00	0,00	0,00	0,00	0,00	0,00
<b>03</b> Politica regionale unitaria per il soccorso e la protezione civile (solo per le Regioni)	0,00	0,00	0,00	0,00	0,00	0,00	0,00	0,00
<b>Totale Missione 11 Soccorso civile</b>	<b>0,00</b>	<b>0,00</b>	<b>0,00</b>	<b>0,00</b>	<b>0,00</b>	<b>0,00</b>	<b>0,00</b>	<b>0,00</b>
<b>12 Missione 12 - Diritti sociali, politiche sociali e famiglia</b>								
<b>01</b> Interventi per l'infanzia e i minori e per asili nido	0,00	0,00	0,00	0,00	0,00	0,00	0,00	0,00
<b>02</b> Interventi per la disabilità	0,00	0,00	0,00	0,00	0,00	0,00	0,00	0,00
<b>03</b> Interventi per gli anziani	0,00	0,00	0,00	0,00	0,00	0,00	0,00	0,00
<b>04</b> Interventi per soggetti a rischio di esclusione sociale	0,00	0,00	0,00	0,00	0,00	0,00	0,00	0,00
<b>05</b> Interventi per le famiglie	0,00	0,00	0,00	0,00	0,00	0,00	0,00	0,00
<b>06</b> Interventi per il diritto alla casa	0,00	0,00	0,00	0,00	0,00	0,00	0,00	0,00
<b>07</b> Programmazione e governo della rete dei servizi sociosanitari e sociali	0,00	0,00	0,00	0,00	0,00	0,00	0,00	0,00
<b>08</b> Cooperazione e associazionismo	0,00	0,00	0,00	0,00	0,00	0,00	0,00	0,00
<b>09</b> Servizio necroscopico e cimiteriale	0,00	0,00	0,00	0,00	0,00	0,00	0,00	0,00
<b>10</b> Politica regionale unitaria per i diritti sociali e la famiglia (solo per le Regioni)	0,00	0,00	0,00	0,00	0,00	0,00	0,00	0,00
<b>Totale Missione 12 Diritti sociali, politiche sociali e famiglia</b>	<b>0,00</b>	<b>0,00</b>	<b>0,00</b>	<b>0,00</b>	<b>0,00</b>	<b>0,00</b>	<b>0,00</b>	<b>0,00</b>
<b>13 Missione 13 - Tutela della salute</b>								
<b>01</b> Servizio sanitario regionale - finanziamento ordinario corrente per la garanzia dei LEA	0,00	0,00	0,00	0,00	0,00	0,00	0,00	0,00

COMPOSIZIONE PER MISSIONI E PROGRAMMI DEL FONDO PLURIENNALE VINCOLATO  
DELL'ESERCIZIO 2022 DI RIFERIMENTO DEL BILANCIO

MISSIONI E PROGRAMMI	Fondo pluriennale vincolato al 31 dicembre dell'esercizio 2021	Spese impegnate negli esercizi precedenti con copertura costituita dal fondo pluriennale vincolato e imputate all'esercizio 2022	Quota del fondo pluriennale vincolato al 31 dicembre dell'esercizio 2021, non destinata ad essere utilizzata nell'esercizio 2022 e rinviata all'esercizio 2023 e successivi	Spese che si prevede di impegnare nell'esercizio 2022, con copertura costituita dal fondo pluriennale vincolato con imputazione agli esercizi:				Fondo pluriennale vincolato al 31 dicembre dell'esercizio 2022
				2023	2024	Anni successivi	Imputazione non ancora definita	
	(a)	(b)	(c)=(a)-(b)	(d)	(e)	(f)	(g)	(h)=(c)+(d)+(e)+(f)+(g)
<b>02</b> Servizio sanitario regionale - finanziamento aggiuntivo corrente per livelli di assistenza superiori ai LEA	0,00	0,00	0,00	0,00	0,00	0,00	0,00	0,00
<b>03</b> Servizio sanitario regionale - finanziamento aggiuntivo corrente per la copertura dello squilibrio di bilancio corrente	0,00	0,00	0,00	0,00	0,00	0,00	0,00	0,00
<b>04</b> Servizio sanitario regionale - ripiano di disavanzi sanitari relativi ad esercizi pregressi	0,00	0,00	0,00	0,00	0,00	0,00	0,00	0,00
<b>05</b> Servizio sanitario regionale - investimenti sanitari	0,00	0,00	0,00	0,00	0,00	0,00	0,00	0,00
<b>06</b> Servizio sanitario regionale - restituzione maggiori gettiti SSN	0,00	0,00	0,00	0,00	0,00	0,00	0,00	0,00
<b>07</b> Ulteriori spese in materia sanitaria	0,00	0,00	0,00	0,00	0,00	0,00	0,00	0,00
<b>08</b> Politica regionale unitaria per la tutela della salute (solo per le Regioni)	0,00	0,00	0,00	0,00	0,00	0,00	0,00	0,00
<b>Totale Missione 13 Tutela della salute</b>	<b>0,00</b>	<b>0,00</b>	<b>0,00</b>	<b>0,00</b>	<b>0,00</b>	<b>0,00</b>	<b>0,00</b>	<b>0,00</b>
<b>14 Missione 14 - Sviluppo economico e competitività</b>								
<b>01</b> Industria, PMI e Artigianato	0,00	0,00	0,00	0,00	0,00	0,00	0,00	0,00
<b>02</b> Commercio - reti distributive - tutela dei consumatori	0,00	0,00	0,00	0,00	0,00	0,00	0,00	0,00
<b>03</b> Ricerca e innovazione	0,00	0,00	0,00	0,00	0,00	0,00	0,00	0,00
<b>04</b> Reti e altri servizi di pubblica utilità	0,00	0,00	0,00	0,00	0,00	0,00	0,00	0,00
<b>05</b> Politica regionale unitaria per lo sviluppo economico e la competitività (solo per le Regioni)	0,00	0,00	0,00	0,00	0,00	0,00	0,00	0,00
<b>Totale Missione 14 Sviluppo economico e competitività</b>	<b>0,00</b>	<b>0,00</b>	<b>0,00</b>	<b>0,00</b>	<b>0,00</b>	<b>0,00</b>	<b>0,00</b>	<b>0,00</b>
<b>15 Missione 15 - Politiche per il lavoro e la formazione professionale</b>								

COMPOSIZIONE PER MISSIONI E PROGRAMMI DEL FONDO PLURIENNALE VINCOLATO  
DELL'ESERCIZIO 2022 DI RIFERIMENTO DEL BILANCIO

MISSIONI E PROGRAMMI	Fondo pluriennale vincolato al 31 dicembre dell'esercizio 2021	Spese impegnate negli esercizi precedenti con copertura costituita dal fondo pluriennale vincolato e imputate all'esercizio 2022	Quota del fondo pluriennale vincolato al 31 dicembre dell'esercizio 2021, non destinata ad essere utilizzata nell'esercizio 2022 e rinviata all'esercizio 2023 e successivi	Spese che si prevede di impegnare nell'esercizio 2022, con copertura costituita dal fondo pluriennale vincolato con imputazione agli esercizi:				Fondo pluriennale vincolato al 31 dicembre dell'esercizio 2022
				2023	2024	Anni successivi	Imputazione non ancora definita	
	(a)	(b)	(c)=(a)-(b)	(d)	(e)	(f)	(g)	(h)=(c)+(d)+(e)+(f)+(g)
<b>01</b> Servizi per lo sviluppo del mercato del lavoro	0,00	0,00	0,00	0,00	0,00	0,00	0,00	0,00
<b>02</b> Formazione professionale	0,00	0,00	0,00	0,00	0,00	0,00	0,00	0,00
<b>03</b> Sostegno all'occupazione	0,00	0,00	0,00	0,00	0,00	0,00	0,00	0,00
<b>04</b> Politica regionale unitaria per il lavoro e la formazione professionale (solo per le Regioni)	0,00	0,00	0,00	0,00	0,00	0,00	0,00	0,00
<b>Totale Missione 15 Politiche per il lavoro e la formazione professionale</b>	0,00	0,00	0,00	0,00	0,00	0,00	0,00	0,00
<b>16 Missione 16 - Agricoltura, politiche agroalimentari e pesca</b>								
<b>01</b> Sviluppo del settore agricolo e del sistema agroalimentare	0,00	0,00	0,00	0,00	0,00	0,00	0,00	0,00
<b>02</b> Caccia e pesca	0,00	0,00	0,00	0,00	0,00	0,00	0,00	0,00
<b>03</b> Politica regionale unitaria per l'agricoltura, i sistemi agroalimentari, la caccia e la pesca (solo per le Regioni)	0,00	0,00	0,00	0,00	0,00	0,00	0,00	0,00
<b>Totale Missione 16 Agricoltura, politiche agroalimentari e pesca</b>	0,00	0,00	0,00	0,00	0,00	0,00	0,00	0,00
<b>17 Missione 17 - Energia e diversificazione delle fonti energetiche</b>								
<b>01</b> Fonti energetiche	0,00	0,00	0,00	0,00	0,00	0,00	0,00	0,00
<b>02</b> Politica regionale unitaria per l'energia e la diversificazione delle fonti energetiche (solo per le Regioni)	0,00	0,00	0,00	0,00	0,00	0,00	0,00	0,00
<b>Totale Missione 17 Energia e diversificazione delle fonti energetiche</b>	0,00	0,00	0,00	0,00	0,00	0,00	0,00	0,00
<b>18 Missione 18 - Relazioni con le altre autonomie territoriali e locali</b>								
<b>01</b> Relazioni finanziarie con le altre autonomie territoriali	0,00	0,00	0,00	0,00	0,00	0,00	0,00	0,00

COMPOSIZIONE PER MISSIONI E PROGRAMMI DEL FONDO PLURIENNALE VINCOLATO  
DELL'ESERCIZIO 2022 DI RIFERIMENTO DEL BILANCIO

MISSIONI E PROGRAMMI	Fondo pluriennale vincolato al 31 dicembre dell'esercizio 2021	Spese impegnate negli esercizi precedenti con copertura costituita dal fondo pluriennale vincolato e imputate all'esercizio 2022	Quota del fondo pluriennale vincolato al 31 dicembre dell'esercizio 2021, non destinata ad essere utilizzata nell'esercizio 2022 e rinviata all'esercizio 2023 e successivi	Spese che si prevede di impegnare nell'esercizio 2022, con copertura costituita dal fondo pluriennale vincolato con imputazione agli esercizi:				Fondo pluriennale vincolato al 31 dicembre dell'esercizio 2022
				2023	2024	Anni successivi	Imputazione non ancora definita	
	(a)	(b)	(c)=(a)-(b)	(d)	(e)	(f)	(g)	(h)=(c)+(d)+(e)+(f)+(g)
02 Politica regionale unitaria per le relazioni con le altre autonomie locali (solo per le Regioni)	0,00	0,00	0,00	0,00	0,00	0,00	0,00	0,00
<b>Totale Missione 18 Relazioni con le altre autonomie territoriali e locali</b>	0,00	0,00	0,00	0,00	0,00	0,00	0,00	0,00
<b>19 Missione 19 - Relazioni internazionali</b>								
01 Relazioni internazionali e Cooperazione allo sviluppo	0,00	0,00	0,00	0,00	0,00	0,00	0,00	0,00
02 Cooperazione territoriale	0,00	0,00	0,00	0,00	0,00	0,00	0,00	0,00
<b>Totale Missione 19 Relazioni internazionali</b>	0,00	0,00	0,00	0,00	0,00	0,00	0,00	0,00
<b>TOTALE</b>	0,00	0,00	0,00	0,00	0,00	0,00	0,00	0,00

- (a) L'importo "TOTALE" dell'ultima riga corrisponde alla somma delle due voci "Fondo pluriennale di parte corrente" e "Fondo pluriennale in c/capitale" iscritte in entrata del bilancio di previsione dell'esercizio 2022. In ciascuna riga, in corrispondenza di ciascun programma di spesa, indicare la stima degli impegni che si prevede di assumere alla data del 31 dicembre dell'esercizio in corso di gestione imputati agli esercizi successivi finanziati dal fondo pluriennale vincolato (sono compresi anche gli impegni assunti negli esercizi precedenti con imputazione agli esercizi successivi) o, se tale stima non risulti possibile, l'importo delle previsioni definitive di spesa del fondo pluriennale vincolato del bilancio dell'esercizio in corso di gestione. Se il bilancio di previsione è approvato dopo il 31 dicembre, indicare l'importo degli impegni assunti negli esercizi precedenti con imputazione agli esercizi successivi determinato sulla base di dati di preconsuntivo. Nel bilancio di previsione dell'esercizio di entrata in vigore della riforma tale importo è pari a 0, a meno che il bilancio non sia approvato dopo il riaccertamento straordinario dei residui. In tal caso indicare l'importo del fondo pluriennale vincolato determinato in tale occasione.
- (b) Indicare l'importo presunto alla data del 31 dicembre 2021 delle spese impegnate negli esercizi precedenti all'esercizio 2022, con copertura costituita dal fondo pluriennale vincolato, imputate all'esercizio 2022. Nel primo esercizio di entrata in vigore della riforma, se il bilancio di previsione è approvato dopo il riaccertamento straordinario dei residui, indicare la differenza tra i residui passivi cancellati e reimputati all'esercizio 2022 e i residui attivi cancellati e reimputati all'esercizio 2022 in occasione del riaccertamento straordinario dei residui.
- (g) Risulta possibile stanziare nel bilancio di previsione annuale e pluriennale il fondo pluriennale vincolato anche nel caso di investimenti per i quali non risulta motivatamente possibile individuare l'esigibilità della spesa. Le cause che non hanno reso ancora possibile porre in essere la programmazione necessaria per definire il cronoprogramma della spesa sono dettagliatamente indicate nella Nota integrativa al bilancio. In caso di mancato impegno gli stanziamenti di tale colonna vanno in economia.
- (h) Per ciascuna riga, indicare l'importo delle previsioni di spesa relative al fondo pluriennale vincolato stanziate nel bilancio di previsione dell'esercizio 2022. L'importo della voce "Totale" dell'ultima riga corrisponde al totale del fondo pluriennale stanziato in spesa nel bilancio di previsione dell'esercizio 2022 e alla somma delle prime due voci iscritte in entrata del bilancio di previsione dell'esercizio 2023, al netto della voce "Totale missioni" della colonna (g).

COMPOSIZIONE PER MISSIONI E PROGRAMMI DEL FONDO PLURIENNALE VINCOLATO  
DELL'ESERCIZIO 2023 DI RIFERIMENTO DEL BILANCIO

MISSIONI E PROGRAMMI	Fondo pluriennale vincolato al 31 dicembre dell'esercizio 2022	Spese impegnate negli esercizi precedenti con copertura costituita dal fondo pluriennale vincolato e imputate all'esercizio 2023	Quota del fondo pluriennale vincolato al 31 dicembre dell'esercizio 2022, non destinata ad essere utilizzata nell'esercizio 2023 e rinviata all'esercizio 2024 e successivi	Spese che si prevede di impegnare nell'esercizio 2023, con copertura costituita dal fondo pluriennale vincolato con imputazione agli esercizi:				Fondo pluriennale vincolato al 31 dicembre dell'esercizio 2023
				2024	2025	Anni successivi	Imputazione non ancora definita	
	(a)	(b)	(c)=(a)-(b)	(d)	(e)	(f)	(g)	(h)=(c)+(d)+(e)+(f)+(g)
<b>01 Missione 1 - Servizi istituzionali, generali e di gestione</b>								
01 Organi istituzionali	0,00	0,00	0,00	0,00	0,00	0,00	0,00	0,00
02 Segreteria generale	0,00	0,00	0,00	0,00	0,00	0,00	0,00	0,00
03 Gestione economica, finanziaria, programmazione e provveditorato	0,00	0,00	0,00	0,00	0,00	0,00	0,00	0,00
04 Gestione delle entrate tributarie e servizi fiscali	0,00	0,00	0,00	0,00	0,00	0,00	0,00	0,00
05 Gestione dei beni demaniali e patrimoniali	0,00	0,00	0,00	0,00	0,00	0,00	0,00	0,00
06 Ufficio tecnico	0,00	0,00	0,00	0,00	0,00	0,00	0,00	0,00
07 Elezioni e consultazioni popolari - Anagrafe e stato civile	0,00	0,00	0,00	0,00	0,00	0,00	0,00	0,00
08 Statistica e sistemi informativi	0,00	0,00	0,00	0,00	0,00	0,00	0,00	0,00
09 Assistenza tecnico-amministrativa agli enti locali	0,00	0,00	0,00	0,00	0,00	0,00	0,00	0,00
10 Risorse umane	0,00	0,00	0,00	0,00	0,00	0,00	0,00	0,00
11 Altri servizi generali	0,00	0,00	0,00	0,00	0,00	0,00	0,00	0,00
12 Politica regionale unitaria per i servizi istituzionali, generali e di gestione (solo per le Regioni)	0,00	0,00	0,00	0,00	0,00	0,00	0,00	0,00
<b>Totale Missione 1 Servizi istituzionali, generali e di gestione</b>	<b>0,00</b>	<b>0,00</b>	<b>0,00</b>	<b>0,00</b>	<b>0,00</b>	<b>0,00</b>	<b>0,00</b>	<b>0,00</b>
<b>02 Missione 2 - Giustizia</b>								
01 Uffici giudiziari	0,00	0,00	0,00	0,00	0,00	0,00	0,00	0,00
02 Casa circondariale e altri servizi	0,00	0,00	0,00	0,00	0,00	0,00	0,00	0,00
03 Politica regionale unitaria per la giustizia (solo per le Regioni)	0,00	0,00	0,00	0,00	0,00	0,00	0,00	0,00
<b>Totale Missione 2 Giustizia</b>	<b>0,00</b>	<b>0,00</b>	<b>0,00</b>	<b>0,00</b>	<b>0,00</b>	<b>0,00</b>	<b>0,00</b>	<b>0,00</b>
<b>03 Missione 3 - Ordine pubblico e sicurezza</b>								



COMPOSIZIONE PER MISSIONI E PROGRAMMI DEL FONDO PLURIENNALE VINCOLATO  
DELL'ESERCIZIO 2023 DI RIFERIMENTO DEL BILANCIO

MISSIONI E PROGRAMMI	Fondo pluriennale vincolato al 31 dicembre dell'esercizio 2022	Spese impegnate negli esercizi precedenti con copertura costituita dal fondo pluriennale vincolato e imputate all'esercizio 2023	Quota del fondo pluriennale vincolato al 31 dicembre dell'esercizio 2022, non destinata ad essere utilizzata nell'esercizio 2023 e rinviata all'esercizio 2024 e successivi	Spese che si prevede di impegnare nell'esercizio 2023, con copertura costituita dal fondo pluriennale vincolato con imputazione agli esercizi:				Fondo pluriennale vincolato al 31 dicembre dell'esercizio 2023
				2024	2025	Anni successivi	Imputazione non ancora definita	
	(a)	(b)	(c)=(a)-(b)	(d)	(e)	(f)	(g)	(h)=(c)+(d)+(e)+(f)+(g)
<b>01</b> Polizia locale e amministrativa	0,00	0,00	0,00	0,00	0,00	0,00	0,00	0,00
<b>02</b> Sistema integrato di sicurezza urbana	0,00	0,00	0,00	0,00	0,00	0,00	0,00	0,00
<b>03</b> Politica regionale unitaria per l'ordine pubblico e la sicurezza (solo per le Regioni)	0,00	0,00	0,00	0,00	0,00	0,00	0,00	0,00
<b>Totale Missione 3 Ordine pubblico e sicurezza</b>	<b>0,00</b>	<b>0,00</b>	<b>0,00</b>	<b>0,00</b>	<b>0,00</b>	<b>0,00</b>	<b>0,00</b>	<b>0,00</b>
<b>04 Missione 4 - Istruzione e diritto allo studio</b>								
<b>01</b> Istruzione prescolastica	0,00	0,00	0,00	0,00	0,00	0,00	0,00	0,00
<b>02</b> Altri ordini di istruzione non universitaria	0,00	0,00	0,00	0,00	0,00	0,00	0,00	0,00
<b>03</b> Edilizia scolastica (solo per le Regioni)	0,00	0,00	0,00	0,00	0,00	0,00	0,00	0,00
<b>04</b> Istruzione universitaria	0,00	0,00	0,00	0,00	0,00	0,00	0,00	0,00
<b>05</b> Istruzione tecnica superiore	0,00	0,00	0,00	0,00	0,00	0,00	0,00	0,00
<b>06</b> Servizi ausiliari all'istruzione	0,00	0,00	0,00	0,00	0,00	0,00	0,00	0,00
<b>07</b> Diritto allo studio	0,00	0,00	0,00	0,00	0,00	0,00	0,00	0,00
<b>08</b> Politica regionale unitaria per l'istruzione e il diritto allo studio (solo per le Regioni)	0,00	0,00	0,00	0,00	0,00	0,00	0,00	0,00
<b>Totale Missione 4 Istruzione e diritto allo studio</b>	<b>0,00</b>	<b>0,00</b>	<b>0,00</b>	<b>0,00</b>	<b>0,00</b>	<b>0,00</b>	<b>0,00</b>	<b>0,00</b>
<b>05 Missione 5 - Tutela e valorizzazione dei beni e delle attività culturali</b>								
<b>01</b> Valorizzazione dei beni di interesse storico	0,00	0,00	0,00	0,00	0,00	0,00	0,00	0,00
<b>02</b> Attività culturali e interventi diversi nel settore culturale	0,00	0,00	0,00	0,00	0,00	0,00	0,00	0,00
<b>03</b> Politica regionale unitaria per la tutela dei beni e delle attività culturali (solo per le Regioni)	0,00	0,00	0,00	0,00	0,00	0,00	0,00	0,00

COMPOSIZIONE PER MISSIONI E PROGRAMMI DEL FONDO PLURIENNALE VINCOLATO  
DELL'ESERCIZIO 2023 DI RIFERIMENTO DEL BILANCIO

MISSIONI E PROGRAMMI	Fondo pluriennale vincolato al 31 dicembre dell'esercizio 2022	Spese impegnate negli esercizi precedenti con copertura costituita dal fondo pluriennale vincolato e imputate all'esercizio 2023	Quota del fondo pluriennale vincolato al 31 dicembre dell'esercizio 2022, non destinata ad essere utilizzata nell'esercizio 2023 e rinviata all'esercizio 2024 e successivi	Spese che si prevede di impegnare nell'esercizio 2023, con copertura costituita dal fondo pluriennale vincolato con imputazione agli esercizi:				Fondo pluriennale vincolato al 31 dicembre dell'esercizio 2023
				2024	2025	Anni successivi	Imputazione non ancora definita	
	(a)	(b)	(c)=(a)-(b)	(d)	(e)	(f)	(g)	(h)=(c)+(d)+(e)+(f)+(g)
<b>Totale Missione 5 Tutela e valorizzazione dei beni e delle attività culturali</b>	0,00	0,00	0,00	0,00	0,00	0,00	0,00	0,00
<b>06 Missione 6 - Politiche giovanili, sport e tempo libero</b>								
01 Sport e tempo libero	0,00	0,00	0,00	0,00	0,00	0,00	0,00	0,00
02 Giovani	0,00	0,00	0,00	0,00	0,00	0,00	0,00	0,00
03 Politica regionale unitaria per i giovani, lo sport e il tempo libero (solo per le Regioni)	0,00	0,00	0,00	0,00	0,00	0,00	0,00	0,00
<b>Totale Missione 6 Politiche giovanili, sport e tempo libero</b>	0,00	0,00	0,00	0,00	0,00	0,00	0,00	0,00
<b>07 Missione 7 - Turismo</b>								
01 Sviluppo e valorizzazione del turismo	0,00	0,00	0,00	0,00	0,00	0,00	0,00	0,00
02 Politica regionale unitaria per il turismo (solo per le Regioni)	0,00	0,00	0,00	0,00	0,00	0,00	0,00	0,00
<b>Totale Missione 7 Turismo</b>	0,00	0,00	0,00	0,00	0,00	0,00	0,00	0,00
<b>08 Missione 8 - Assetto del territorio ed edilizia abitativa</b>								
01 Urbanistica e assetto del territorio	0,00	0,00	0,00	0,00	0,00	0,00	0,00	0,00
02 Edilizia residenziale pubblica e locale e piani di edilizia economico-popolare	0,00	0,00	0,00	0,00	0,00	0,00	0,00	0,00
03 Politica regionale unitaria per l'assetto del territorio e l'edilizia abitativa (solo per le Regioni)	0,00	0,00	0,00	0,00	0,00	0,00	0,00	0,00
<b>Totale Missione 8 Assetto del territorio ed edilizia abitativa</b>	0,00	0,00	0,00	0,00	0,00	0,00	0,00	0,00
<b>09 Missione 9 - Sviluppo sostenibile e tutela del territorio e dell'ambiente</b>								
01 Difesa del suolo	0,00	0,00	0,00	0,00	0,00	0,00	0,00	0,00

COMPOSIZIONE PER MISSIONI E PROGRAMMI DEL FONDO PLURIENNALE VINCOLATO  
DELL'ESERCIZIO 2023 DI RIFERIMENTO DEL BILANCIO

MISSIONI E PROGRAMMI	Fondo pluriennale vincolato al 31 dicembre dell'esercizio 2022	Spese impegnate negli esercizi precedenti con copertura costituita dal fondo pluriennale vincolato e imputate all'esercizio 2023	Quota del fondo pluriennale vincolato al 31 dicembre dell'esercizio 2022, non destinata ad essere utilizzata nell'esercizio 2023 e rinviata all'esercizio 2024 e successivi	Spese che si prevede di impegnare nell'esercizio 2023, con copertura costituita dal fondo pluriennale vincolato con imputazione agli esercizi:				Fondo pluriennale vincolato al 31 dicembre dell'esercizio 2023
				2024	2025	Anni successivi	Imputazione non ancora definita	
	(a)	(b)	(c)=(a)-(b)	(d)	(e)	(f)	(g)	(h)=(c)+(d)+(e)+(f)+(g)
<b>02</b> Tutela, valorizzazione e recupero ambientale	0,00	0,00	0,00	0,00	0,00	0,00	0,00	0,00
<b>03</b> Rifiuti	0,00	0,00	0,00	0,00	0,00	0,00	0,00	0,00
<b>04</b> Servizio idrico integrato	0,00	0,00	0,00	0,00	0,00	0,00	0,00	0,00
<b>05</b> Aree protette, parchi naturali, protezione naturalistica e forestazione	0,00	0,00	0,00	0,00	0,00	0,00	0,00	0,00
<b>06</b> Tutela e valorizzazione delle risorse idriche	0,00	0,00	0,00	0,00	0,00	0,00	0,00	0,00
<b>07</b> Sviluppo sostenibile territorio montano piccoli Comuni	0,00	0,00	0,00	0,00	0,00	0,00	0,00	0,00
<b>08</b> Qualità dell'aria e riduzione dell'inquinamento	0,00	0,00	0,00	0,00	0,00	0,00	0,00	0,00
<b>09</b> Politica regionale unitaria per lo sviluppo sostenibile e la tutela del territorio e l'ambiente (solo per le Regioni)	0,00	0,00	0,00	0,00	0,00	0,00	0,00	0,00
<b>Totale Missione 9 Sviluppo sostenibile e tutela del territorio e dell'ambiente</b>	0,00	0,00	0,00	0,00	0,00	0,00	0,00	0,00
<b>10 Missione 10 - Trasporti e diritto alla mobilità</b>								
<b>01</b> Trasporto ferroviario	0,00	0,00	0,00	0,00	0,00	0,00	0,00	0,00
<b>02</b> Trasporto pubblico locale	0,00	0,00	0,00	0,00	0,00	0,00	0,00	0,00
<b>03</b> Trasporto per vie d'acqua	0,00	0,00	0,00	0,00	0,00	0,00	0,00	0,00
<b>04</b> Altre modalità di trasporto	0,00	0,00	0,00	0,00	0,00	0,00	0,00	0,00
<b>05</b> Viabilità e infrastrutture stradali	0,00	0,00	0,00	0,00	0,00	0,00	0,00	0,00
<b>06</b> Politica regionale unitaria per i trasporti e il diritto alla mobilità' (solo per le Regioni)	0,00	0,00	0,00	0,00	0,00	0,00	0,00	0,00
<b>Totale Missione 10 Trasporti e diritto alla mobilità</b>	0,00	0,00	0,00	0,00	0,00	0,00	0,00	0,00
<b>11 Missione 11 - Soccorso civile</b>								

COMPOSIZIONE PER MISSIONI E PROGRAMMI DEL FONDO PLURIENNALE VINCOLATO  
DELL'ESERCIZIO 2023 DI RIFERIMENTO DEL BILANCIO

MISSIONI E PROGRAMMI	Fondo pluriennale vincolato al 31 dicembre dell'esercizio 2022	Spese impegnate negli esercizi precedenti con copertura costituita dal fondo pluriennale vincolato e imputate all'esercizio 2023	Quota del fondo pluriennale vincolato al 31 dicembre dell'esercizio 2022, non destinata ad essere utilizzata nell'esercizio 2023 e rinviata all'esercizio 2024 e successivi	Spese che si prevede di impegnare nell'esercizio 2023, con copertura costituita dal fondo pluriennale vincolato con imputazione agli esercizi:				Fondo pluriennale vincolato al 31 dicembre dell'esercizio 2023
				2024	2025	Anni successivi	Imputazione non ancora definita	
	(a)	(b)	(c)=(a)-(b)	(d)	(e)	(f)	(g)	(h)=(c)+(d)+(e)+(f)+(g)
<b>01</b> Sistema di protezione civile	0,00	0,00	0,00	0,00	0,00	0,00	0,00	0,00
<b>02</b> Interventi a seguito di calamità naturali	0,00	0,00	0,00	0,00	0,00	0,00	0,00	0,00
<b>03</b> Politica regionale unitaria per il soccorso e la protezione civile (solo per le Regioni)	0,00	0,00	0,00	0,00	0,00	0,00	0,00	0,00
<b>Totale Missione 11 Soccorso civile</b>	<b>0,00</b>	<b>0,00</b>	<b>0,00</b>	<b>0,00</b>	<b>0,00</b>	<b>0,00</b>	<b>0,00</b>	<b>0,00</b>
<b>12 Missione 12 - Diritti sociali, politiche sociali e famiglia</b>								
<b>01</b> Interventi per l'infanzia e i minori e per asili nido	0,00	0,00	0,00	0,00	0,00	0,00	0,00	0,00
<b>02</b> Interventi per la disabilità	0,00	0,00	0,00	0,00	0,00	0,00	0,00	0,00
<b>03</b> Interventi per gli anziani	0,00	0,00	0,00	0,00	0,00	0,00	0,00	0,00
<b>04</b> Interventi per soggetti a rischio di esclusione sociale	0,00	0,00	0,00	0,00	0,00	0,00	0,00	0,00
<b>05</b> Interventi per le famiglie	0,00	0,00	0,00	0,00	0,00	0,00	0,00	0,00
<b>06</b> Interventi per il diritto alla casa	0,00	0,00	0,00	0,00	0,00	0,00	0,00	0,00
<b>07</b> Programmazione e governo della rete dei servizi sociosanitari e sociali	0,00	0,00	0,00	0,00	0,00	0,00	0,00	0,00
<b>08</b> Cooperazione e associazionismo	0,00	0,00	0,00	0,00	0,00	0,00	0,00	0,00
<b>09</b> Servizio necroscopico e cimiteriale	0,00	0,00	0,00	0,00	0,00	0,00	0,00	0,00
<b>10</b> Politica regionale unitaria per i diritti sociali e la famiglia (solo per le Regioni)	0,00	0,00	0,00	0,00	0,00	0,00	0,00	0,00
<b>Totale Missione 12 Diritti sociali, politiche sociali e famiglia</b>	<b>0,00</b>	<b>0,00</b>	<b>0,00</b>	<b>0,00</b>	<b>0,00</b>	<b>0,00</b>	<b>0,00</b>	<b>0,00</b>
<b>13 Missione 13 - Tutela della salute</b>								
<b>01</b> Servizio sanitario regionale - finanziamento ordinario corrente per la garanzia dei LEA	0,00	0,00	0,00	0,00	0,00	0,00	0,00	0,00

COMPOSIZIONE PER MISSIONI E PROGRAMMI DEL FONDO PLURIENNALE VINCOLATO  
DELL'ESERCIZIO 2023 DI RIFERIMENTO DEL BILANCIO

MISSIONI E PROGRAMMI	Fondo pluriennale vincolato al 31 dicembre dell'esercizio 2022	Spese impegnate negli esercizi precedenti con copertura costituita dal fondo pluriennale vincolato e imputate all'esercizio 2023	Quota del fondo pluriennale vincolato al 31 dicembre dell'esercizio 2022, non destinata ad essere utilizzata nell'esercizio 2023 e rinviata all'esercizio 2024 e successivi	Spese che si prevede di impegnare nell'esercizio 2023, con copertura costituita dal fondo pluriennale vincolato con imputazione agli esercizi:				Fondo pluriennale vincolato al 31 dicembre dell'esercizio 2023
				2024	2025	Anni successivi	Imputazione non ancora definita	
	(a)	(b)	(c)=(a)-(b)	(d)	(e)	(f)	(g)	(h)=(c)+(d)+(e)+(f)+(g)
<b>02</b> Servizio sanitario regionale - finanziamento aggiuntivo corrente per livelli di assistenza superiori ai LEA	0,00	0,00	0,00	0,00	0,00	0,00	0,00	0,00
<b>03</b> Servizio sanitario regionale - finanziamento aggiuntivo corrente per la copertura dello squilibrio di bilancio corrente	0,00	0,00	0,00	0,00	0,00	0,00	0,00	0,00
<b>04</b> Servizio sanitario regionale - ripiano di disavanzi sanitari relativi ad esercizi pregressi	0,00	0,00	0,00	0,00	0,00	0,00	0,00	0,00
<b>05</b> Servizio sanitario regionale - investimenti sanitari	0,00	0,00	0,00	0,00	0,00	0,00	0,00	0,00
<b>06</b> Servizio sanitario regionale - restituzione maggiori gettiti SSN	0,00	0,00	0,00	0,00	0,00	0,00	0,00	0,00
<b>07</b> Ulteriori spese in materia sanitaria	0,00	0,00	0,00	0,00	0,00	0,00	0,00	0,00
<b>08</b> Politica regionale unitaria per la tutela della salute (solo per le Regioni)	0,00	0,00	0,00	0,00	0,00	0,00	0,00	0,00
<b>Totale Missione 13 Tutela della salute</b>	0,00	0,00	0,00	0,00	0,00	0,00	0,00	0,00
<b>14 Missione 14 - Sviluppo economico e competitività</b>								
<b>01</b> Industria, PMI e Artigianato	0,00	0,00	0,00	0,00	0,00	0,00	0,00	0,00
<b>02</b> Commercio - reti distributive - tutela dei consumatori	0,00	0,00	0,00	0,00	0,00	0,00	0,00	0,00
<b>03</b> Ricerca e innovazione	0,00	0,00	0,00	0,00	0,00	0,00	0,00	0,00
<b>04</b> Reti e altri servizi di pubblica utilità	0,00	0,00	0,00	0,00	0,00	0,00	0,00	0,00
<b>05</b> Politica regionale unitaria per lo sviluppo economico e la competitività (solo per le Regioni)	0,00	0,00	0,00	0,00	0,00	0,00	0,00	0,00
<b>Totale Missione 14 Sviluppo economico e competitività</b>	0,00	0,00	0,00	0,00	0,00	0,00	0,00	0,00
<b>15 Missione 15 - Politiche per il lavoro e la formazione professionale</b>								

COMPOSIZIONE PER MISSIONI E PROGRAMMI DEL FONDO PLURIENNALE VINCOLATO  
DELL'ESERCIZIO 2023 DI RIFERIMENTO DEL BILANCIO

MISSIONI E PROGRAMMI	Fondo pluriennale vincolato al 31 dicembre dell'esercizio 2022	Spese impegnate negli esercizi precedenti con copertura costituita dal fondo pluriennale vincolato e imputate all'esercizio 2023	Quota del fondo pluriennale vincolato al 31 dicembre dell'esercizio 2022, non destinata ad essere utilizzata nell'esercizio 2023 e rinviata all'esercizio 2024 e successivi	Spese che si prevede di impegnare nell'esercizio 2023, con copertura costituita dal fondo pluriennale vincolato con imputazione agli esercizi:				Fondo pluriennale vincolato al 31 dicembre dell'esercizio 2023
				2024	2025	Anni successivi	Imputazione non ancora definita	
	(a)	(b)	(c)=(a)-(b)	(d)	(e)	(f)	(g)	(h)=(c)+(d)+(e)+(f)+(g)
<b>01</b> Servizi per lo sviluppo del mercato del lavoro	0,00	0,00	0,00	0,00	0,00	0,00	0,00	0,00
<b>02</b> Formazione professionale	0,00	0,00	0,00	0,00	0,00	0,00	0,00	0,00
<b>03</b> Sostegno all'occupazione	0,00	0,00	0,00	0,00	0,00	0,00	0,00	0,00
<b>04</b> Politica regionale unitaria per il lavoro e la formazione professionale (solo per le Regioni)	0,00	0,00	0,00	0,00	0,00	0,00	0,00	0,00
<b>Totale Missione 15 Politiche per il lavoro e la formazione professionale</b>	0,00	0,00	0,00	0,00	0,00	0,00	0,00	0,00
<b>16 Missione 16 - Agricoltura, politiche agroalimentari e pesca</b>								
<b>01</b> Sviluppo del settore agricolo e del sistema agroalimentare	0,00	0,00	0,00	0,00	0,00	0,00	0,00	0,00
<b>02</b> Caccia e pesca	0,00	0,00	0,00	0,00	0,00	0,00	0,00	0,00
<b>03</b> Politica regionale unitaria per l'agricoltura, i sistemi agroalimentari, la caccia e la pesca (solo per le Regioni)	0,00	0,00	0,00	0,00	0,00	0,00	0,00	0,00
<b>Totale Missione 16 Agricoltura, politiche agroalimentari e pesca</b>	0,00	0,00	0,00	0,00	0,00	0,00	0,00	0,00
<b>17 Missione 17 - Energia e diversificazione delle fonti energetiche</b>								
<b>01</b> Fonti energetiche	0,00	0,00	0,00	0,00	0,00	0,00	0,00	0,00
<b>02</b> Politica regionale unitaria per l'energia e la diversificazione delle fonti energetiche (solo per le Regioni)	0,00	0,00	0,00	0,00	0,00	0,00	0,00	0,00
<b>Totale Missione 17 Energia e diversificazione delle fonti energetiche</b>	0,00	0,00	0,00	0,00	0,00	0,00	0,00	0,00
<b>18 Missione 18 - Relazioni con le altre autonomie territoriali e locali</b>								
<b>01</b> Relazioni finanziarie con le altre autonomie territoriali	0,00	0,00	0,00	0,00	0,00	0,00	0,00	0,00

COMPOSIZIONE PER MISSIONI E PROGRAMMI DEL FONDO PLURIENNALE VINCOLATO  
DELL'ESERCIZIO 2023 DI RIFERIMENTO DEL BILANCIO

MISSIONI E PROGRAMMI	Fondo pluriennale vincolato al 31 dicembre dell'esercizio 2022	Spese impegnate negli esercizi precedenti con copertura costituita dal fondo pluriennale vincolato e imputate all'esercizio 2023	Quota del fondo pluriennale vincolato al 31 dicembre dell'esercizio 2022, non destinata ad essere utilizzata nell'esercizio 2023 e rinviata all'esercizio 2024 e successivi	Spese che si prevede di impegnare nell'esercizio 2023, con copertura costituita dal fondo pluriennale vincolato con imputazione agli esercizi:				Fondo pluriennale vincolato al 31 dicembre dell'esercizio 2023
				2024	2025	Anni successivi	Imputazione non ancora definita	
	(a)	(b)	(c)=(a)-(b)	(d)	(e)	(f)	(g)	(h)=(c)+(d)+(e)+(f)+(g)
02 Politica regionale unitaria per le relazioni con le altre autonomie locali (solo per le Regioni)	0,00	0,00	0,00	0,00	0,00	0,00	0,00	0,00
<b>Totale Missione 18 Relazioni con le altre autonomie territoriali e locali</b>	0,00	0,00	0,00	0,00	0,00	0,00	0,00	0,00
<b>19 Missione 19 - Relazioni internazionali</b>								
01 Relazioni internazionali e Cooperazione allo sviluppo	0,00	0,00	0,00	0,00	0,00	0,00	0,00	0,00
02 Cooperazione territoriale	0,00	0,00	0,00	0,00	0,00	0,00	0,00	0,00
<b>Totale Missione 19 Relazioni internazionali</b>	0,00	0,00	0,00	0,00	0,00	0,00	0,00	0,00
<b>TOTALE</b>	0,00	0,00	0,00	0,00	0,00	0,00	0,00	0,00

- (a) L'importo "TOTALE" dell'ultima riga corrisponde alla somma delle due voci "Fondo pluriennale di parte corrente" e "Fondo pluriennale in c/capitale" iscritte in entrata del bilancio di previsione dell'esercizio 2023. In ciascuna riga, in corrispondenza di ciascun programma di spesa, indicare la stima degli impegni che si prevede di assumere alla data del 31 dicembre dell'esercizio in corso di gestione imputati agli esercizi successivi finanziati dal fondo pluriennale vincolato (sono compresi anche gli impegni assunti negli esercizi precedenti con imputazione agli esercizi successivi) o, se tale stima non risulti possibile, l'importo delle previsioni definitive di spesa del fondo pluriennale vincolato del bilancio dell'esercizio in corso di gestione. Se il bilancio di previsione è approvato dopo il 31 dicembre, indicare l'importo degli impegni assunti negli esercizi precedenti con imputazione agli esercizi successivi determinato sulla base di dati di preconsuntivo. Nel bilancio di previsione dell'esercizio di entrata in vigore della riforma tale importo è pari a 0, a meno che il bilancio non sia approvato dopo il riaccertamento straordinario dei residui. In tal caso indicare l'importo del fondo pluriennale vincolato determinato in tale occasione.
- (b) Indicare l'importo presunto alla data del 31 dicembre 2022 delle spese impegnate negli esercizi precedenti all'esercizio 2023, con copertura costituita dal fondo pluriennale vincolato, imputate all'esercizio 2023. Nel primo esercizio di entrata in vigore della riforma, se il bilancio di previsione è approvato dopo il riaccertamento straordinario dei residui, indicare la differenza tra i residui passivi cancellati e reimputati all'esercizio 2023 e i residui attivi cancellati e reimputati all'esercizio 2023 in occasione del riaccertamento straordinario dei residui.
- (g) Risulta possibile stanziare nel bilancio di previsione annuale e pluriennale il fondo pluriennale vincolato anche nel caso di investimenti per i quali non risulta motivatamente possibile individuare l'esigibilità della spesa. Le cause che non hanno reso ancora possibile porre in essere la programmazione necessaria per definire il cronoprogramma della spesa sono dettagliatamente indicate nella Nota integrativa al bilancio. In caso di mancato impegno gli stanziamenti di tale colonna vanno in economia.
- (h) Per ciascuna riga, indicare l'importo delle previsioni di spesa relative al fondo pluriennale vincolato stanziate nel bilancio di previsione dell'esercizio 2023. L'importo della voce "Totale" dell'ultima riga corrisponde al totale del fondo pluriennale stanziato in spesa nel bilancio di previsione dell'esercizio 2023 e alla somma delle prime due voci iscritte in entrata del bilancio di previsione dell'esercizio 2024, al netto della voce "Totale missioni" della colonna (g).

COMPOSIZIONE DELL' ACCANTONAMENTO AL FONDO CREDITI DI DUBBIA ESIGIBILITA\*\*

Esercizio Finanziario 2021

TIPOLOGIA	DENOMINAZIONE	STANZIAMENTI DI BILANCIO (a)	ACCANTONAMENTO OBBLIGATORIO AL FONDO (*) (b)	ACCANTONAMENTO EFFETTIVO DI BILANCIO(**) (c)	% di stanziamento accantonato al fondo nel rispetto del principio contabile applicato 3.3  (d) = (c/a)
	<b>ENTRATE CORRENTI DI NATURA TRIBUTARIA, CONTRIBUTIVA E PEREQUATIVA</b>				
1010100	<b>Tipologia 101: Imposte, tasse e proventi assimilati</b>	2.007.000,00			
	di cui accertati per cassa sulla base del principio contabile 3.7	0,00			
	<b>Tipologia 101: Imposte tasse, e proventi assimilati non accertati per cassa</b>	2.007.000,00	28.388,02	28.388,02	1,41
1010200	<b>Tipologia 102: Tributi destinati al finanziamento della sanità (solo per le Regioni)</b>	0,00			
	di cui accertati per cassa sulla base del principio contabile 3.7	0,00			
	<b>Tipologia 102: Tributi destinati al finanziamento della sanità non accertati per cassa</b>	0,00	0,00	0,00	0,00
1010300	<b>Tipologia 103: Tributi devoluti e regolati dalle autonomie speciali (solo per le Regioni)</b>	0,00			
	di cui accertati per cassa sulla base del principio contabile 3.7	0,00			
	<b>Tipologia 103: Tributi devoluti e regolati dalle autonomie speciali non accertati per cassa</b>	0,00	0,00	0,00	0,00
1010400	<b>Tipologia 104: Compartecipazioni di tributi</b>	0,00	0,00	0,00	0,00
1030100	<b>Tipologia 301: Fondi perequativi da Amministrazioni Centrali</b>	3.000,00	0,00	0,00	0,00
1030200	<b>Tipologia 302: Fondi perequativi dalla Regione o Provincia autonoma</b>	0,00	0,00	0,00	0,00
1000000	<b>TOTALE TITOLO 1</b>	<b>2.010.000,00</b>	<b>28.388,02</b>	<b>28.388,02</b>	<b>1,41</b>
	<b>TRASFERIMENTI CORRENTI</b>				
2010100	<b>Tipologia 101: Trasferimenti correnti da Amministrazioni pubbliche</b>	251.530,00	0,00	0,00	0,00
2010200	<b>Tipologia 102: Trasferimenti correnti da Famiglie</b>	0,00	0,00	0,00	0,00
2010300	<b>Tipologia 103: Trasferimenti correnti da Imprese</b>	0,00	0,00	0,00	0,00
2010400	<b>Tipologia 104: Trasferimenti correnti da Istituzioni Sociali Private</b>	0,00	0,00	0,00	0,00
2010500	<b>Tipologia 105: Trasferimenti correnti dall'Unione Europea e dal Resto del Mondo</b>	0,00			
	Trasferimenti Correnti dall'Unione Europea	0,00			



**COMUNE DI SERINA**

Allegato c) - Fondo crediti di dubbia esigibilità

**COMPOSIZIONE DELL' ACCANTONAMENTO AL FONDO CREDITI DI DUBBIA ESIGIBILITA'\***

**Esercizio Finanziario 2021**

TIPOLOGIA	DENOMINAZIONE	STANZIAMENTI DI BILANCIO (a)	ACCANTONAMENTO OBBLIGATORIO AL FONDO (*) (b)	ACCANTONAMENTO EFFETTIVO DI BILANCIO(**) (c)	% di stanziamento accantonato al fondo nel rispetto del principio contabile applicato 3.3  (d) = (c/a)
	Trasferimenti Correnti dal Resto del mondo	0,00	0,00	0,00	0,00
<b>2000000</b>	<b>TOTALE TITOLO 2</b>	<b>251.530,00</b>	<b>0,00</b>	<b>0,00</b>	<b>0,00</b>
	<b>ENTRATE EXTRATRIBUTARIE</b>				
3010000	Tipologia 100: Vendita di beni e servizi e proventi derivanti dalla gestione dei beni	885.900,00	0,00	0,00	0,00
3020000	Tipologia 200: Proventi derivanti dall'attività di controllo e repressione delle irregolarità e degli illeciti	7.000,00	168,75	168,75	2,41
3030000	Tipologia 300: Interessi attivi	100,00	0,00	0,00	0,00
3040000	Tipologia 400: Altre entrate da redditi da capitale	500,00	0,00	0,00	0,00
3050000	Tipologia 500: Rimborsi e altre entrate correnti	62.100,00	0,00	0,00	0,00
<b>3000000</b>	<b>TOTALE TITOLO 3</b>	<b>955.600,00</b>	<b>168,75</b>	<b>168,75</b>	<b>0,02</b>
	<b>ENTRATE IN CONTO CAPITALE</b>				
4010000	Tipologia 100: Tributi in conto capitale	0,00	0,00	0,00	0,00
4020000	Tipologia 200: Contributi agli investimenti	1.597.625,01			
	Contributi agli investimenti da amministrazioni pubbliche	1.597.625,01			
	Contributi agli investimenti da UE	0,00			
	Tipologia 200: Contributi agli investimenti al netto dei contributi da PA e da UE	0,00	0,00	0,00	0,00
4030000	Tipologia 300: Altri trasferimenti in conto capitale	29.000,00			
	Altri trasferimenti in conto capitale da amministrazioni pubbliche	0,00			
	Altri trasferimenti in conto capitale da UE	0,00			
	Tipologia 300: Altri trasferimenti in conto capitale al netto dei trasferimenti da PA e da UE	29.000,00	0,00	0,00	0,00
4040000	Tipologia 400: Entrate da alienazione di beni materiali e immateriali	0,00	0,00	0,00	0,00
4050000	Tipologia 500: Altre entrate in conto capitale	0,00	0,00	0,00	0,00

COMPOSIZIONE DELL' ACCANTONAMENTO AL FONDO CREDITI DI DUBBIA ESIGIBILITA'\*

Esercizio Finanziario 2021

TIPOLOGIA	DENOMINAZIONE	STANZIAMENTI DI BILANCIO (a)	ACCANTONAMENTO OBBLIGATORIO AL FONDO (*) (b)	ACCANTONAMENTO EFFETTIVO DI BILANCIO(**) (c)	% di stanziamento accantonato al fondo nel rispetto del principio contabile applicato 3.3  (d) = (c/a)
4000000	TOTALE TITOLO 4	1.626.625,01	0,00	0,00	0,00
	ENTRATE DA RIDUZIONE DI ATTIVITÀ FINANZIARIE				
5010000	Tipologia 100: Alienazione di attività finanziarie	0,00	0,00	0,00	0,00
5020000	Tipologia 200: Riscossione crediti di breve termine	0,00	0,00	0,00	0,00
5030000	Tipologia 300: Riscossione crediti di medio-lungo termine	0,00	0,00	0,00	0,00
5040000	Tipologia 400: Altre entrate per riduzione di attività finanziarie	0,00	0,00	0,00	0,00
5000000	TOTALE TITOLO 5	0,00	0,00	0,00	0,00
	TOTALE GENERALE (***)	4.843.755,01	28.556,77	28.556,77	0,59
	DI CUI FONDO CREDITI DI DUBBIA ESIGIBILITA' DI PARTE CORRENTE (**)	3.217.130,00	28.556,77	28.556,77	0,89
	DI CUI FONDO CREDITI DI DUBBIA ESIGIBILITA' IN C/CAPITALE	1.626.625,01	0,00	0,00	0,00

\* Non richiedono l'accantonamento al fondo crediti di dubbia esigibilità i: a) i trasferimenti da altre amministrazioni pubbliche e dell'Unione europea; b) i crediti assistiti da fidejussione; c) le entrate tributarie che, sulla base dei nuovi principi contabili, sono accertate per cassa. I principi contabili cui si fa riferimento in questo prospetto sono contenuti nell'allegato 4.2.

\*\* Gli importi della colonna (c) non devono essere inferiori a quelli della colonna (b); se sono superiori le motivazioni della differenza sono indicate nella relazione al bilancio.

\*\*\* Il totale generale della colonna (c) corrisponde alla somma degli stanziamenti del bilancio riguardanti il fondo crediti di dubbia esigibilità. Nel bilancio di previsione il fondo crediti di dubbia esigibilità è articolato in due distinti stanziamenti: il fondo crediti di dubbia esigibilità riguardante le entrate di dubbia esigibilità del titolo 4 delle entrate (stanziato nel titolo 2 delle spese), e il fondo riguardante tutte le altre entrate (stanziato nel titolo 1 della spesa). Pertanto, il FCDE di parte corrente comprende anche l'accantonamento riguardante i crediti del titolo 5.

COMPOSIZIONE DELL' ACCANTONAMENTO AL FONDO CREDITI DI DUBBIA ESIGIBILITA\*\*

Esercizio Finanziario 2022

TIPOLOGIA	DENOMINAZIONE	STANZIAMENTI DI BILANCIO (a)	ACCANTONAMENTO OBBLIGATORIO AL FONDO (*) (b)	ACCANTONAMENTO EFFETTIVO DI BILANCIO(**) (c)	% di stanziamento accantonato al fondo nel rispetto del principio contabile applicato 3.3  (d) = (c/a)
	<b>ENTRATE CORRENTI DI NATURA TRIBUTARIA, CONTRIBUTIVA E PEREQUATIVA</b>				
1010100	<b>Tipologia 101: Imposte, tasse e proventi assimilati</b>	1.992.000,00			
	di cui accertati per cassa sulla base del principio contabile 3.7	0,00			
	<b>Tipologia 101: Imposte tasse, e proventi assimilati non accertati per cassa</b>	1.992.000,00	28.304,75	28.304,75	1,42
1010200	<b>Tipologia 102: Tributi destinati al finanziamento della sanità (solo per le Regioni)</b>	0,00			
	di cui accertati per cassa sulla base del principio contabile 3.7	0,00			
	<b>Tipologia 102: Tributi destinati al finanziamento della sanità non accertati per cassa</b>	0,00	0,00	0,00	0,00
1010300	<b>Tipologia 103: Tributi devoluti e regolati dalle autonomie speciali (solo per le Regioni)</b>	0,00			
	di cui accertati per cassa sulla base del principio contabile 3.7	0,00			
	<b>Tipologia 103: Tributi devoluti e regolati dalle autonomie speciali non accertati per cassa</b>	0,00	0,00	0,00	0,00
1010400	<b>Tipologia 104: Compartecipazioni di tributi</b>	0,00	0,00	0,00	0,00
1030100	<b>Tipologia 301: Fondi perequativi da Amministrazioni Centrali</b>	3.000,00	0,00	0,00	0,00
1030200	<b>Tipologia 302: Fondi perequativi dalla Regione o Provincia autonoma</b>	0,00	0,00	0,00	0,00
1000000	<b>TOTALE TITOLO 1</b>	<b>1.995.000,00</b>	<b>28.304,75</b>	<b>28.304,75</b>	<b>1,42</b>
	<b>TRASFERIMENTI CORRENTI</b>				
2010100	<b>Tipologia 101: Trasferimenti correnti da Amministrazioni pubbliche</b>	192.530,00	0,00	0,00	0,00
2010200	<b>Tipologia 102: Trasferimenti correnti da Famiglie</b>	0,00	0,00	0,00	0,00
2010300	<b>Tipologia 103: Trasferimenti correnti da Imprese</b>	0,00	0,00	0,00	0,00
2010400	<b>Tipologia 104: Trasferimenti correnti da Istituzioni Sociali Private</b>	0,00	0,00	0,00	0,00
2010500	<b>Tipologia 105: Trasferimenti correnti dall'Unione Europea e dal Resto del Mondo</b>	0,00			
	Trasferimenti Correnti dall'Unione Europea	0,00			

# COMUNE DI SERINA

Allegato c) - Fondo crediti di dubbia esigibilità

## COMPOSIZIONE DELL' ACCANTONAMENTO AL FONDO CREDITI DI DUBBIA ESIGIBILITA'\*

Esercizio Finanziario 2022

TIPOLOGIA	DENOMINAZIONE	STANZIAMENTI DI BILANCIO (a)	ACCANTONAMENTO OBBLIGATORIO AL FONDO (*) (b)	ACCANTONAMENTO EFFETTIVO DI BILANCIO(**) (c)	% di stanziamento accantonato al fondo nel rispetto del principio contabile applicato 3.3
					(d) = (c/a)
	Trasferimenti Correnti dal Resto del mondo	0,00	0,00	0,00	0,00
<b>2000000</b>	<b>TOTALE TITOLO 2</b>	<b>192.530,00</b>	<b>0,00</b>	<b>0,00</b>	<b>0,00</b>
	<b>ENTRATE EXTRATRIBUTARIE</b>				
3010000	Tipologia 100: Vendita di beni e servizi e proventi derivanti dalla gestione dei beni	805.500,00	0,00	0,00	0,00
3020000	Tipologia 200: Proventi derivanti dall'attività di controllo e repressione delle irregolarità e degli illeciti	7.000,00	168,75	168,75	2,41
3030000	Tipologia 300: Interessi attivi	100,00	0,00	0,00	0,00
3040000	Tipologia 400: Altre entrate da redditi da capitale	500,00	0,00	0,00	0,00
3050000	Tipologia 500: Rimborsi e altre entrate correnti	62.100,00	0,00	0,00	0,00
<b>3000000</b>	<b>TOTALE TITOLO 3</b>	<b>875.200,00</b>	<b>168,75</b>	<b>168,75</b>	<b>0,02</b>
	<b>ENTRATE IN CONTO CAPITALE</b>				
4010000	Tipologia 100: Tributi in conto capitale	0,00	0,00	0,00	0,00
4020000	Tipologia 200: Contributi agli investimenti	50.000,00			
	Contributi agli investimenti da amministrazioni pubbliche	50.000,00			
	Contributi agli investimenti da UE	0,00			
	Tipologia 200: Contributi agli investimenti al netto dei contributi da PA e da UE	0,00	0,00	0,00	0,00
4030000	Tipologia 300: Altri trasferimenti in conto capitale	29.000,00			
	Altri trasferimenti in conto capitale da amministrazioni pubbliche	0,00			
	Altri trasferimenti in conto capitale da UE	0,00			
	Tipologia 300: Altri trasferimenti in conto capitale al netto dei trasferimenti da PA e da UE	29.000,00	0,00	0,00	0,00
4040000	Tipologia 400: Entrate da alienazione di beni materiali e immateriali	0,00	0,00	0,00	0,00
4050000	Tipologia 500: Altre entrate in conto capitale	0,00	0,00	0,00	0,00

COMPOSIZIONE DELL' ACCANTONAMENTO AL FONDO CREDITI DI DUBBIA ESIGIBILITA'\*

Esercizio Finanziario 2022

TIPOLOGIA	DENOMINAZIONE	STANZIAMENTI DI BILANCIO (a)	ACCANTONAMENTO OBBLIGATORIO AL FONDO (*) (b)	ACCANTONAMENTO EFFETTIVO DI BILANCIO(**) (c)	% di stanziamento accantonato al fondo nel rispetto del principio contabile applicato 3.3  (d) = (c/a)
4000000	TOTALE TITOLO 4	79.000,00	0,00	0,00	0,00
	ENTRATE DA RIDUZIONE DI ATTIVITÀ FINANZIARIE				
5010000	Tipologia 100: Alienazione di attività finanziarie	0,00	0,00	0,00	0,00
5020000	Tipologia 200: Riscossione crediti di breve termine	0,00	0,00	0,00	0,00
5030000	Tipologia 300: Riscossione crediti di medio-lungo termine	0,00	0,00	0,00	0,00
5040000	Tipologia 400: Altre entrate per riduzione di attività finanziarie	0,00	0,00	0,00	0,00
5000000	TOTALE TITOLO 5	0,00	0,00	0,00	0,00
	TOTALE GENERALE (***)	3.141.730,00	28.473,50	28.473,50	0,91
	DI CUI FONDO CREDITI DI DUBBIA ESIGIBILITA' DI PARTE CORRENTE (**)	3.062.730,00	28.473,50	28.473,50	0,93
	DI CUI FONDO CREDITI DI DUBBIA ESIGIBILITA' IN C/CAPITALE	79.000,00	0,00	0,00	0,00

\* Non richiedono l'accantonamento al fondo crediti di dubbia esigibilità i: a) i trasferimenti da altre amministrazioni pubbliche e dell'Unione europea; b) i crediti assistiti da fidejussione; c) le entrate tributarie che, sulla base dei nuovi principi contabili, sono accertate per cassa. I principi contabili cui si fa riferimento in questo prospetto sono contenuti nell'allegato 4.2.

\*\* Gli importi della colonna (c) non devono essere inferiori a quelli della colonna (b); se sono superiori le motivazioni della differenza sono indicate nella relazione al bilancio.

\*\*\* Il totale generale della colonna (c) corrisponde alla somma degli stanziamenti del bilancio riguardanti il fondo crediti di dubbia esigibilità. Nel bilancio di previsione il fondo crediti di dubbia esigibilità è articolato in due distinti stanziamenti: il fondo crediti di dubbia esigibilità riguardante le entrate di dubbia esigibilità del titolo 4 delle entrate (stanziato nel titolo 2 delle spese), e il fondo riguardante tutte le altre entrate (stanziato nel titolo 1 della spesa). Pertanto, il FCDE di parte corrente comprende anche l'accantonamento riguardante i crediti del titolo 5.

COMPOSIZIONE DELL' ACCANTONAMENTO AL FONDO CREDITI DI DUBBIA ESIGIBILITA\*\*

Esercizio Finanziario 2023

TIPOLOGIA	DENOMINAZIONE	STANZIAMENTI DI BILANCIO (a)	ACCANTONAMENTO OBBLIGATORIO AL FONDO (*) (b)	ACCANTONAMENTO EFFETTIVO DI BILANCIO(**) (c)	% di stanziamento accantonato al fondo nel rispetto del principio contabile applicato 3.3 (d) = (c/a)
	<b>ENTRATE CORRENTI DI NATURA TRIBUTARIA, CONTRIBUTIVA E PEREQUATIVA</b>				
1010100	Tipologia 101: Imposte, tasse e proventi assimilati	1.992.000,00			
	di cui accertati per cassa sulla base del principio contabile 3.7	0,00			
	Tipologia 101: Imposte tasse, e proventi assimilati non accertati per cassa	1.992.000,00	28.304,75	28.304,75	1,42
1010200	Tipologia 102: Tributi destinati al finanziamento della sanità (solo per le Regioni)	0,00			
	di cui accertati per cassa sulla base del principio contabile 3.7	0,00			
	Tipologia 102: Tributi destinati al finanziamento della sanità non accertati per cassa	0,00	0,00	0,00	0,00
1010300	Tipologia 103: Tributi devoluti e regolati dalle autonomie speciali (solo per le Regioni)	0,00			
	di cui accertati per cassa sulla base del principio contabile 3.7	0,00			
	Tipologia 103: Tributi devoluti e regolati dalle autonomie speciali non accertati per cassa	0,00	0,00	0,00	0,00
1010400	Tipologia 104: Compartecipazioni di tributi	0,00	0,00	0,00	0,00
1030100	Tipologia 301: Fondi perequativi da Amministrazioni Centrali	3.000,00	0,00	0,00	0,00
1030200	Tipologia 302: Fondi perequativi dalla Regione o Provincia autonoma	0,00	0,00	0,00	0,00
1000000	<b>TOTALE TITOLO 1</b>	<b>1.995.000,00</b>	<b>28.304,75</b>	<b>28.304,75</b>	<b>1,42</b>
	<b>TRASFERIMENTI CORRENTI</b>				
2010100	Tipologia 101: Trasferimenti correnti da Amministrazioni pubbliche	167.030,00	0,00	0,00	0,00
2010200	Tipologia 102: Trasferimenti correnti da Famiglie	0,00	0,00	0,00	0,00
2010300	Tipologia 103: Trasferimenti correnti da Imprese	0,00	0,00	0,00	0,00
2010400	Tipologia 104: Trasferimenti correnti da Istituzioni Sociali Private	0,00	0,00	0,00	0,00
2010500	Tipologia 105: Trasferimenti correnti dall'Unione Europea e dal Resto del Mondo	0,00			
	Trasferimenti Correnti dall'Unione Europea	0,00			

# COMUNE DI SERINA

Allegato c) - Fondo crediti di dubbia esigibilità

## COMPOSIZIONE DELL' ACCANTONAMENTO AL FONDO CREDITI DI DUBBIA ESIGIBILITA'\*

Esercizio Finanziario 2023

TIPOLOGIA	DENOMINAZIONE	STANZIAMENTI DI BILANCIO (a)	ACCANTONAMENTO OBBLIGATORIO AL FONDO (*) (b)	ACCANTONAMENTO EFFETTIVO DI BILANCIO(**) (c)	% di stanziamento accantonato al fondo nel rispetto del principio contabile applicato 3.3
					(d) = (c/a)
	Trasferimenti Correnti dal Resto del mondo	0,00	0,00	0,00	0,00
<b>2000000</b>	<b>TOTALE TITOLO 2</b>	<b>167.030,00</b>	<b>0,00</b>	<b>0,00</b>	<b>0,00</b>
	<b>ENTRATE EXTRATRIBUTARIE</b>				
3010000	Tipologia 100: Vendita di beni e servizi e proventi derivanti dalla gestione dei beni	794.200,00	0,00	0,00	0,00
3020000	Tipologia 200: Proventi derivanti dall'attività di controllo e repressione delle irregolarità e degli illeciti	7.000,00	168,75	168,75	2,41
3030000	Tipologia 300: Interessi attivi	100,00	0,00	0,00	0,00
3040000	Tipologia 400: Altre entrate da redditi da capitale	500,00	0,00	0,00	0,00
3050000	Tipologia 500: Rimborsi e altre entrate correnti	62.100,00	0,00	0,00	0,00
<b>3000000</b>	<b>TOTALE TITOLO 3</b>	<b>863.900,00</b>	<b>168,75</b>	<b>168,75</b>	<b>0,02</b>
	<b>ENTRATE IN CONTO CAPITALE</b>				
4010000	Tipologia 100: Tributi in conto capitale	0,00	0,00	0,00	0,00
4020000	Tipologia 200: Contributi agli investimenti	50.000,00			
	Contributi agli investimenti da amministrazioni pubbliche	50.000,00			
	Contributi agli investimenti da UE	0,00			
	Tipologia 200: Contributi agli investimenti al netto dei contributi da PA e da UE	0,00	0,00	0,00	0,00
4030000	Tipologia 300: Altri trasferimenti in conto capitale	29.000,00			
	Altri trasferimenti in conto capitale da amministrazioni pubbliche	0,00			
	Altri trasferimenti in conto capitale da UE	0,00			
	Tipologia 300: Altri trasferimenti in conto capitale al netto dei trasferimenti da PA e da UE	29.000,00	0,00	0,00	0,00
4040000	Tipologia 400: Entrate da alienazione di beni materiali e immateriali	0,00	0,00	0,00	0,00
4050000	Tipologia 500: Altre entrate in conto capitale	0,00	0,00	0,00	0,00

**COMPOSIZIONE DELL' ACCANTONAMENTO AL FONDO CREDITI DI DUBBIA ESIGIBILITA'\***

**Esercizio Finanziario 2023**

TIPOLOGIA	DENOMINAZIONE	STANZIAMENTI DI BILANCIO (a)	ACCANTONAMENTO OBBLIGATORIO AL FONDO (*) (b)	ACCANTONAMENTO EFFETTIVO DI BILANCIO(**) (c)	% di stanziamento accantonato al fondo nel rispetto del principio contabile applicato 3.3  (d) = (c/a)
4000000	<b>TOTALE TITOLO 4</b>	<b>79.000,00</b>	<b>0,00</b>	<b>0,00</b>	<b>0,00</b>
	<b>ENTRATE DA RIDUZIONE DI ATTIVITÀ FINANZIARIE</b>				
5010000	Tipologia 100: Alienazione di attività finanziarie	0,00	0,00	0,00	0,00
5020000	Tipologia 200: Riscossione crediti di breve termine	0,00	0,00	0,00	0,00
5030000	Tipologia 300: Riscossione crediti di medio-lungo termine	0,00	0,00	0,00	0,00
5040000	Tipologia 400: Altre entrate per riduzione di attività finanziarie	0,00	0,00	0,00	0,00
5000000	<b>TOTALE TITOLO 5</b>	<b>0,00</b>	<b>0,00</b>	<b>0,00</b>	<b>0,00</b>
	<b>TOTALE GENERALE (***)</b>	<b>3.104.930,00</b>	<b>28.473,50</b>	<b>28.473,50</b>	<b>0,92</b>
	<b>DI CUI FONDO CREDITI DI DUBBIA ESIGIBILITA' DI PARTE CORRENTE (**)</b>	<b>3.025.930,00</b>	<b>28.473,50</b>	<b>28.473,50</b>	<b>0,94</b>
	<b>DI CUI FONDO CREDITI DI DUBBIA ESIGIBILITA' IN C/CAPITALE</b>	<b>79.000,00</b>	<b>0,00</b>	<b>0,00</b>	<b>0,00</b>

\* Non richiedono l'accantonamento al fondo crediti di dubbia esigibilità i: a) i trasferimenti da altre amministrazioni pubbliche e dell'Unione europea; b) i crediti assistiti da fidejussione; c) le entrate tributarie che, sulla base dei nuovi principi contabili, sono accertate per cassa. I principi contabili cui si fa riferimento in questo prospetto sono contenuti nell'allegato 4.2.

\*\* Gli importi della colonna (c) non devono essere inferiori a quelli della colonna (b); se sono superiori le motivazioni della differenza sono indicate nella relazione al bilancio.

\*\*\* Il totale generale della colonna (c) corrisponde alla somma degli stanziamenti del bilancio riguardanti il fondo crediti di dubbia esigibilità. Nel bilancio di previsione il fondo crediti di dubbia esigibilità è articolato in due distinti stanziamenti: il fondo crediti di dubbia esigibilità riguardante le entrate di dubbia esigibilità del titolo 4 delle entrate (stanziato nel titolo 2 delle spese), e il fondo riguardante tutte le altre entrate (stanziato nel titolo 1 della spesa). Pertanto, il FCDE di parte corrente comprende anche l'accantonamento riguardante i crediti del titolo 5.



**Piano degli indicatori di bilancio**  
**Bilancio di previsione esercizi 2021, 2022 e 2023 approvato il . . .**  
**Indicatori sintetici**

TIPOLOGIA INDICATORE	DEFINIZIONE	VALORE INDICATORE (indicare tante colonne quanti sono gli esercizi considerati nel bilancio di previsione) (dati percentuali)			
		2021	2022	2023	
<b>1</b>	<b>Rigidità strutturale di bilancio</b>				
<b>1.1</b>	Incidenza spese rigide (disavanzo, personale e debito) su entrate correnti	[Disavanzo iscritto in spesa + Stanziamenti competenza (Macroaggregati 1.1 "Redditi di lavoro dipendente" + 1.7 "Interessi passivi" + Titolo 4 "Rimborso prestiti" + "IRAP" [pdc U.1.02.01.01] – FPV entrata concernente il Macroaggregato 1.1 + FPV spesa concernente il Macroaggregato 1.1)] / (Stanziamenti di competenza dei primi tre titoli delle Entrate)	21,43	22,31	22,53
<b>2</b>	<b>Entrate correnti</b>				
<b>2.1</b>	Indicatore di realizzazione delle previsioni di competenza concernenti le entrate correnti	Media accertamenti primi tre titoli di entrata nei tre esercizi precedenti / Stanziamenti di competenza dei primi tre titoli delle "Entrate correnti" (4)	90,08	94,63	95,78
<b>2.2</b>	Indicatore di realizzazione delle previsioni di cassa corrente	Media incassi primi tre titoli di entrata nei tre esercizi precedenti / Stanziamenti di cassa dei primi tre titoli delle "Entrate correnti" (4)	71,41		
<b>2.3</b>	Indicatore di realizzazione delle previsioni di competenza concernenti le entrate proprie	Media accertamenti nei tre esercizi precedenti (pdc E.1.01.00.00.000 "Tributi" – "Compartecipazioni di tributi" E.1.01.04.00.000 + E.3.00.00.00.000 "Entrate extratributarie") / Stanziamenti di competenza dei primi tre titoli delle "Entrate correnti" (4)	81,03	85,12	86,15
<b>2.4</b>	Indicatore di realizzazione delle previsioni di cassa concernenti le entrate proprie	Media incassi nei tre esercizi precedenti (pdc E.1.01.00.00.000 "Tributi" – "Compartecipazioni di tributi" E.1.01.04.00.000 + E.3.00.00.00.000 "Entrate extratributarie") / Stanziamenti di cassa dei primi tre titoli delle "Entrate correnti" (4)	65,06		
<b>3</b>	<b>Spese di personale</b>				
<b>3.1</b>	Incidenza spesa personale sulla spesa corrente (Indicatore di equilibrio economico-finanziario)	Stanziamenti di competenza (Macroaggregato 1.1 + IRAP [pdc U.1.02.01.01] – FPV entrata concernente il Macroaggregato 1.1 + FPV spesa concernente il Macroaggregato 1.1) / Stanziamenti competenza (Spesa corrente – FCDE corrente – FPV di entrata concernente il Macroaggregato 1.1 + FPV spesa concernente il Macroaggregato 1.1)	16,16	17,06	17,28
<b>3.2</b>	Incidenza del salario accessorio ed incentivante rispetto al totale della spesa di personale  Indica il peso delle componenti afferenti la contrattazione decentrata dell'ente rispetto al totale dei redditi da lavoro	Stanziamenti di competenza (pdc 1.01.01.01.004 + 1.01.01.01.008 "indennità e altri compensi al personale a tempo indeterminato e determinato" + pdc 1.01.01.01.003 + 1.01.01.01.007 "straordinario al personale a tempo indeterminato e determinato" + FPV in uscita concernente il Macroaggregato 1.1 – FPV di entrata concernente il Macroaggregato 1.1) / Stanziamenti di competenza (Macroaggregato 1.1 + pdc 1.02.01.01 "IRAP" – FPV di entrata concernente il Macroaggregato 1.1 + FPV spesa concernente il Macroaggregato 1.1)	11,53	11,52	11,52

**Piano degli indicatori di bilancio**  
**Bilancio di previsione esercizi 2021, 2022 e 2023 approvato il . . .**  
**Indicatori sintetici**

TIPOLOGIA INDICATORE	DEFINIZIONE	VALORE INDICATORE (indicare tante colonne quanti sono gli esercizi considerati nel bilancio di previsione) (dati percentuali)		
		2021	2022	2023
<b>3.3</b>	Incidenza della spesa di personale con forme di contratto flessibile  Indica come gli enti soddisfano le proprie esigenze di risorse umane, mixando le varie alternative contrattuali più rigide (personale dipendente) o meno rigide (forme di lavoro flessibile)	0,00	0,00	0,00
<b>3.4</b>	Spesa di personale procapite (Indicatore di equilibrio dimensionale in valore assoluto)	244,01	244,06	244,06
<b>4</b>	<b>Esternalizzazione dei servizi</b>			
<b>4.1</b>	Indicatore di esternalizzazione dei servizi	29,34	30,12	30,68
<b>5</b>	<b>Interessi passivi</b>			
<b>5.1</b>	Incidenza degli interessi passivi sulle entrate correnti (che ne costituiscono la fonte di copertura)	2,58	2,56	2,46
<b>5.2</b>	Incidenza degli interessi sulle anticipazioni sul totale degli interessi passivi	0,00	0,00	0,00
<b>5.3</b>	Incidenza degli interessi di mora sul totale degli interessi passivi	0,00	0,00	0,00
<b>6</b>	<b>Investimenti</b>			
<b>6.1</b>	Incidenza investimenti su spesa corrente e in conto capitale	38,50	4,03	4,04

**Piano degli indicatori di bilancio**  
**Bilancio di previsione esercizi 2021, 2022 e 2023 approvato il . . .**  
**Indicatori sintetici**

TIPOLOGIA INDICATORE	DEFINIZIONE	VALORE INDICATORE (indicare tante colonne quanti sono gli esercizi considerati nel bilancio di previsione) (dati percentuali)		
		2021	2022	2023
<b>6.2</b> Investimenti diretti procapite (Indicatore di equilibrio dimensionale in valore assoluto)	Stanziameti di competenza per Macroaggregato 2.2 "Investimenti fissi lordi e acquisto di terreni" al netto del relativo FPV / popolazione residente (al 1° gennaio dell'esercizio di riferimento o, se non disponibile, al 1° gennaio dell'ultimo anno disponibile)	953,36	60,21	59,57
<b>6.3</b> Contributi agli investimenti procapite (Indicatore di equilibrio dimensionale in valore assoluto)	Stanziameti di competenza Macroaggregato 2.3 Contributi agli investimenti al netto del relativo FPV / popolazione residente (al 1° gennaio dell'esercizio di riferimento o, se non disponibile, al 1° gennaio dell'ultimo anno disponibile)	0,49	0,44	0,44
<b>6.4</b> Investimenti complessivi procapite (Indicatore di equilibrio dimensionale in valore assoluto)	Totale stanziamenti di competenza per Macroaggregati 2.2 "Investimenti fissi lordi e acquisto di terreni" e 2.3 "Contributi agli investimenti" al netto dei relativi FPV / popolazione residente (al 1° gennaio dell'esercizio di riferimento o, se non disponibile, al 1° gennaio dell'ultimo anno disponibile)	953,85	60,65	60,01
<b>6.5</b> Quota investimenti complessivi finanziati dal risparmio corrente	Margine corrente di competenza / Stanziamenti di competenza (Macroaggregato 2.2 "Investimenti fissi lordi e acquisto di terreni" + Macroaggregato 2.3 "Contributi agli investimenti") (10)	6,26	0,00	0,00
<b>6.6</b> Quota investimenti complessivi finanziati dal saldo positivo delle partite finanziarie	Saldo positivo di competenza delle partite finanziarie /Stanziamenti di competenza (Macroaggregato 2.2 "Investimenti fissi lordi e acquisto di terreni" + Macroaggregato 2.3 "Contributi agli investimenti") (10)	0,00	0,00	0,00
<b>6.7</b> Quota investimenti complessivi finanziati da debito	Stanziameti di competenza (Titolo 6 "Accensione di prestiti" - Categoria 6.02.02 "Anticipazioni" - Categoria 6.03.03 "Accensione prestiti a seguito di escussione di garanzie" - Accensioni di prestiti da rinegoziazioni)/Stanziamenti di competenza (Macroaggregato 2.2 "Investimenti fissi lordi e acquisto di terreni" + Macroaggregato 2.3 "Contributi agli investimenti") (10)	2,39	32,28	32,63
<b>7</b> <b>Debiti non finanziari</b>				
<b>7.1</b> Indicatore di smaltimento debiti commerciali	Stanziameto di cassa (Macroaggregati 1.3 "Acquisto di beni e servizi" + 2.2 "Investimenti fissi lordi e acquisto di terreni") / stanziamenti di competenza e residui al netto dei relativi FPV (Macroaggregati 1.3 "Acquisto di beni e servizi" + 2.2 "Investimenti fissi lordi e acquisto di terreni")	100,00		
<b>7.2</b> Indicatore di smaltimento debiti verso altre amministrazioni pubbliche	Stanziameto di cassa [Trasferimenti correnti a Amministrazioni Pubbliche (U.1.04.01.00.000) + Trasferimenti di tributi (U.1.05.00.00.000) + Fondi perequativi (U.1.06.00.00.000) + Contributi agli investimenti a Amministrazioni pubbliche (U.2.03.01.00.000) + Altri trasferimenti in conto capitale (U.2.04.01.00.000 +	100,00		

**Piano degli indicatori di bilancio**  
**Bilancio di previsione esercizi 2021, 2022 e 2023 approvato il . . .**  
**Indicatori sintetici**

TIPOLOGIA INDICATORE	DEFINIZIONE	VALORE INDICATORE (indicare tante colonne quanti sono gli esercizi considerati nel bilancio di previsione) (dati percentuali)		
		2021	2022	2023
	U.2.04.11.00.000 + U.2.04.16.00.000 + U.2.04.21.00.000] / stanziamenti di competenza e residui, al netto dei relativi FPV, dei [Trasferimenti correnti a Amministrazioni Pubbliche (U.1.04.01.00.000) + Trasferimenti di tributi (U.1.05.00.00.000) + Fondi perequativi (U.1.06.00.00.000) + Contributi agli investimenti a Amministrazioni pubbliche (U.2.03.01.00.000) + Altri trasferimenti in conto capitale (U.2.04.01.00.000 + U.2.04.11.00.000 + U.2.04.16.00.000 + U.2.04.21.00.000)]			
<b>8</b>	<b>Debiti finanziari</b>			
<b>8.1</b>	Incidenza estinzioni debiti finanziari	(Totale competenza Titolo 4 della spesa) / Debito da finanziamento al 31/12 dell'esercizio precedente (2)	0,00	0,00
<b>8.2</b>	Sostenibilità debiti finanziari	Stanziamenti di competenza [1.7 "Interessi passivi" - "Interessi di mora" (U.1.07.06.02.000) - "Interessi per anticipazioni prestiti" (U.1.07.06.04.000)] + Titolo 4 della spesa - [Entrate categoria 4.02.06.00.000 "Contributi agli investimenti direttamente destinati al rimborso dei prestiti da amministrazioni pubbliche" + "Trasferimenti in conto capitale per assunzione di debiti dell'amministrazione da parte di amministrazioni pubbliche" (E.4.03.01.00.000) + "Trasferimenti in conto capitale da parte di amministrazioni pubbliche per cancellazione di debiti dell'amministrazione" (E.4.03.04.00.000)] / Stanziamenti competenza titoli 1, 2 e 3 delle entrate	5,94	6,03
<b>8.3</b>	Indebitamento procapite (in valore assoluto)	Debito di finanziamento al 31/12 (2) / popolazione residente (al 1° gennaio dell'esercizio di riferimento o, se non disponibile, al 1° gennaio dell'ultimo anno disponibile)	0,00	
<b>9</b>	<b>Composizione avanzo di amministrazione presunto dell'esercizio precedente (5)</b>			
<b>9.1</b>	Incidenza quota libera di parte corrente nell'avanzo presunto	Quota libera di parte corrente dell'avanzo presunto/Avanzo di amministrazione presunto (6)	100,00	
<b>9.2</b>	Incidenza quota libera in c/capitale nell'avanzo presunto	Quota libera in conto capitale dell'avanzo presunto/Avanzo di amministrazione presunto (7)	0,00	
<b>9.3</b>	Incidenza quota accantonata nell'avanzo presunto	Quota accantonata dell'avanzo presunto/Avanzo di amministrazione presunto (8)	0,00	
<b>9.4</b>	Incidenza quota vincolata nell'avanzo presunto	Quota vincolata dell'avanzo presunto/Avanzo di amministrazione presunto (9)	0,00	

**Piano degli indicatori di bilancio**  
**Bilancio di previsione esercizi 2021, 2022 e 2023 approvato il . . .**  
**Indicatori sintetici**

TIPOLOGIA INDICATORE	DEFINIZIONE	VALORE INDICATORE (indicare tante colonne quanti sono gli esercizi considerati nel bilancio di previsione) (dati percentuali)		
		2021	2022	2023
<b>10</b>	<b>Disavanzo di amministrazione presunto dell'esercizio precedente</b>			
<b>10.1</b>	Quota disavanzo che si prevede di ripianare nell'esercizio	0,00		
<b>10.2</b>	Sostenibilità patrimoniale del disavanzo presunto	0,00		
<b>10.3</b>	Sostenibilità disavanzo a carico dell'esercizio	0,00		
<b>11</b>	<b>Fondo pluriennale vincolato</b>			
<b>11.1</b>	Utilizzo del FPV	100,00	0,00	0,00
	(Fondo pluriennale vincolato corrente e capitale iscritto in entrata del bilancio - Quota del fondo pluriennale vincolato non destinata ad essere utilizzata nel corso dell'esercizio e rinviata agli esercizi successivi) / Fondo pluriennale vincolato corrente e capitale iscritto in entrata nel bilancio			
	(Per il FPV riferirsi ai valori riportati nell'allegato del bilancio di previsione concernente il FPV, totale delle colonne a) e c)			
<b>12</b>	<b>Partite di giro e conto terzi</b>			
<b>12.1</b>	Incidenza partite di giro e conto terzi in entrata	18,68	19,62	19,86
	Totale stanziamenti di competenza per Entrate per conto terzi e partite di giro / Totale stanziamenti primi tre titoli delle entrate (al netto delle operazioni riguardanti la gestione della cassa vincolata)			
<b>12.2</b>	Incidenza partite di giro e conto terzi in uscita	19,31	20,36	20,63
	Totale stanziamenti di competenza per Uscite per conto terzi e partite di giro / Totale stanziamenti di competenza del titolo I della spesa (al netto delle operazioni riguardanti la gestione della cassa vincolata)			

- (1) Il Patrimonio netto è pari alla Lettera A) dell'ultimo stato patrimoniale passivo disponibile. In caso di Patrimonio netto negativo, l'indicatore non si calcola e si segnala che l'ente ha il patrimonio netto negativo. L'indicatore è elaborato a partire dal 2018, salvo per gli enti che hanno partecipato alla sperimentazione che lo elaborano a decorrere dal 2016. Gli enti locali delle Autonomie speciali che adottano il DLgs 118/2011 dal 2016 e gli enti locali con popolazione inferiore a 5.000 abitanti elaborano l'indicatore a decorrere dal 2019.
- (2) Il debito di finanziamento è pari alla Lettera D1 dell'ultimo stato patrimoniale passivo disponibile. L'indicatore è elaborato a partire dal 2018, salvo che per gli enti che hanno partecipato alla sperimentazione che lo elaborano a decorrere dal 2016.
- Gli enti locali delle Autonomie speciali che adottano il DLgs 118/2011 dal 2016 e gli enti locali con popolazione inferiore a 5.000 abitanti elaborano l'indicatore a decorrere dal 2019.
- (3) Indicatore da elaborare solo se la voce E dell'allegato a) al bilancio di previsione è negativo. Il disavanzo di amministrazione è pari all'importo della voce E. Ai fini dell'elaborazione dell'indicatore, non si considera il disavanzo tecnico di cui all'articolo 3, comma 13, del DLgs 118/2011.
- (4) La media dei tre esercizi precedenti è riferita agli ultimi tre consuntivi approvati o in caso di mancata approvazione degli ultimi consuntivi, ai dati di preconsuntivo. In caso di esercizio provvisorio è possibile fare riferimento ai dati di preconsuntivo dell'esercizio precedente.
- Per gli enti che non sono rientrati nel periodo di sperimentazione, nel 2016 sostituire la media con gli accertamenti del 2015 (dati stimati o, se disponibili, di preconsuntivo). Nel 2017 sostituire la media triennale con quella biennale (per il 2016 fare riferimento a dati stimati o, se disponibili, di preconsuntivo).
- Gli enti locali delle Autonomie speciali che adottano il DLgs 118/2011 a decorrere dal 2016, elaborano l'indicatore a decorrere dal 2017.
- (5) Da compilare solo se la voce E, dell'allegato al bilancio concernente il risultato di amministrazione presunto è positivo o pari a 0.
- (6) La quota libera di parte corrente del risultato di amministrazione presunto è pari alla voce E riportata nell'allegato a) al bilancio di previsione. Il risultato di amministrazione presunto è pari alla lettera A riportata nell'allegato a) al bilancio di previsione.
- (7) La quota libera in c/capitale del risultato di amministrazione presunto è pari alla voce D riportata nell'allegato a) al bilancio di previsione. Il risultato di amministrazione presunto è pari alla lettera A riportata nel predetto allegato a).
- (8) La quota accantonata del risultato di amministrazione presunto è pari alla voce B riportata nell'allegato a) al bilancio di previsione. Il risultato di amministrazione presunto è pari alla lettera A riportata nel predetto allegato a).
- (9) La quota vincolata del risultato di amministrazione presunto è pari alla voce C riportata nell'allegato a) al bilancio di previsione. Il risultato di amministrazione presunto è pari alla lettera A riportata nel predetto allegato a).
- (10) Indicare al numeratore solo la quota del finanziamento destinata alla copertura di investimenti, e al denominatore escludere gli investimenti che, nell'esercizio, sono finanziati dal FPV.

**Piano degli indicatori di bilancio**  
**Bilancio di previsione esercizi 2021, 2022 e 2023 approvato il . . .**  
**Indicatori analitici concernenti la composizione delle entrate e la capacità di riscossione**

Titolo Tipologia	Denominazione	Composizione delle entrate (dati percentuali)				Percentuale riscossione entrate	
		Esercizio 2021: Previsioni competenza / totale previsioni competenza	Esercizio 2022: Previsioni competenza / totale previsioni competenza	Esercizio 2023: Previsioni competenza / totale previsioni competenza	Media accertamenti nei tre esercizi precedenti / Media Totale accertamenti nei tre esercizi precedenti (*)	Previsioni di cassa Esercizio 2021 / (Previsioni competenza +residui) Esercizio 2021	Media riscossioni nei tre esercizi precedenti / Media accertamenti nei tre esercizi precedenti (*)
<b>Titolo 1:</b>	<b>Entrate correnti di natura tributaria, contributiva e perequativa</b>						
10101	Tipologia 101: Imposte, tasse e proventi assimilati	35,30	50,02	50,48	56,53	100,00	77,27
10104	Tipologia 104: Compartecipazioni di tributi	0,00	0,00	0,00	0,00	0,00	0,00
10301	Tipologia 301: Fondi perequativi da Amministrazioni Centrali	0,05	0,08	0,08	0,02	100,00	100,00
10302	Tipologia 302: Fondi perequativi dalla Regione o Provincia autonoma	0,00	0,00	0,00	0,00	0,00	0,00
<b>10000</b>	<b>Totale TITOLO 1: Entrate correnti di natura tributaria, contributiva e perequativa</b>	<b>35,36</b>	<b>50,09</b>	<b>50,56</b>	<b>56,55</b>	<b>100,00</b>	<b>77,28</b>
<b>Titolo 2:</b>	<b>Trasferimenti correnti</b>						
20101	Tipologia 101: Trasferimenti correnti da Amministrazioni pubbliche	4,42	4,83	4,23	8,54	100,00	77,05
20102	Tipologia 102: Trasferimenti correnti da Famiglie	0,00	0,00	0,00	0,00	0,00	0,00
20103	Tipologia 103: Trasferimenti correnti da Imprese	0,00	0,00	0,00	0,00	0,00	0,00
20104	Tipologia 104: Trasferimenti correnti da Istituzioni Sociali Private	0,00	0,00	0,00	0,00	0,00	0,00
20105	Tipologia 105: Trasferimenti correnti dall'Unione Europea e dal Resto del Mondo	0,00	0,00	0,00	0,00	0,00	0,00
<b>20000</b>	<b>Totale TITOLO 2: Trasferimenti correnti</b>	<b>4,42</b>	<b>4,83</b>	<b>4,23</b>	<b>8,54</b>	<b>100,00</b>	<b>77,05</b>
<b>Titolo 3:</b>	<b>Entrate extratributarie</b>						
30100	Tipologia 100: Vendita di beni e servizi e proventi derivanti dalla gestione dei beni	15,06	19,47	19,37	17,58	100,00	89,68

**Piano degli indicatori di bilancio**  
**Bilancio di previsione esercizi 2021, 2022 e 2023 approvato il . . .**  
**Indicatori analitici concernenti la composizione delle entrate e la capacità di riscossione**

Titolo Tipologia	Denominazione	Composizione delle entrate (dati percentuali)				Percentuale riscossione entrate	
		Esercizio 2021: Previsioni competenza / totale previsioni competenza	Esercizio 2022: Previsioni competenza / totale previsioni competenza	Esercizio 2023: Previsioni competenza / totale previsioni competenza	Media accertamenti nei tre esercizi precedenti / Media Totale accertamenti nei tre esercizi precedenti (*)	Previsioni di cassa Esercizio 2021 / (Previsioni competenza +residui) Esercizio 2021	Media riscossioni nei tre esercizi precedenti / Media accertamenti nei tre esercizi precedenti (*)
30200	Tipologia 200: Proventi derivanti dall'attività di controllo e repressione delle irregolarità e degli illeciti	0,12	0,18	0,18	0,23	100,00	93,26
30300	Tipologia 300: Interessi attivi	0,00	0,00	0,00	0,01	100,00	51,32
30400	Tipologia 400: Altre entrate da redditi da capitale	0,01	0,01	0,01	0,00	100,00	100,00
30500	Tipologia 500: Rimborsi e altre entrate correnti	1,62	2,31	2,33	2,28	100,00	75,49
<b>30000</b>	<b>Totale TITOLO 3: Entrate extratributarie</b>	<b>16,81</b>	<b>21,97</b>	<b>21,89</b>	<b>20,10</b>	<b>100,00</b>	<b>87,85</b>
<b>Titolo 4:</b>	<b>Entrate in conto capitale</b>						
40100	Tipologia 100: Tributi in conto capitale	0,00	0,00	0,00	0,00	0,00	0,00
40200	Tipologia 200: Contributi agli investimenti	28,10	1,26	1,27	4,00	100,00	54,26
40300	Tipologia 300: Altri trasferimenti in conto capitale	0,51	0,73	0,73	1,59	100,00	96,48
40400	Tipologia 400: Entrate da alienazione di beni materiali e immateriali	0,00	0,00	0,00	0,40	0,00	100,00
40500	Tipologia 500: Altre entrate in conto capitale	0,00	0,00	0,00	0,00	0,00	0,00
<b>40000</b>	<b>Totale TITOLO 4: Entrate in conto capitale</b>	<b>28,61</b>	<b>1,98</b>	<b>2,00</b>	<b>5,99</b>	<b>100,00</b>	<b>70,32</b>
<b>Titolo 5:</b>	<b>Entrate da riduzione di attività finanziarie</b>						
50100	Tipologia 100: Alienazione di attività finanziarie	0,00	0,00	0,00	0,00	0,00	0,00
50200	Tipologia 200: Riscossione crediti di breve termine	0,00	0,00	0,00	0,00	0,00	0,00
50300	Tipologia 300: Riscossione crediti di medio-lungo termine	0,00	0,00	0,00	0,00	0,00	0,00
50400	Tipologia 400: Altre entrate per riduzione di attività finanziarie	0,00	0,00	0,00	0,00	0,00	0,00



**Piano degli indicatori di bilancio**  
**Bilancio di previsione esercizi 2021, 2022 e 2023 approvato il . . .**  
**Indicatori analitici concernenti la composizione delle entrate e la capacità di riscossione**

Titolo Tipologia	Denominazione	Composizione delle entrate (dati percentuali)				Percentuale riscossione entrate	
		Esercizio 2021: Previsioni competenza / totale previsioni competenza	Esercizio 2022: Previsioni competenza / totale previsioni competenza	Esercizio 2023: Previsioni competenza / totale previsioni competenza	Media accertamenti nei tre esercizi precedenti / Media Totale accertamenti nei tre esercizi precedenti (*)	Previsioni di cassa Esercizio 2021 / (Previsioni competenza +residui) Esercizio 2021	Media riscossioni nei tre esercizi precedenti / Media accertamenti nei tre esercizi precedenti (*)
<b>50000</b>	<b>Totale TITOLO 5: Entrate da riduzione di attività finanziarie</b>	<b>0,00</b>	<b>0,00</b>	<b>0,00</b>	<b>0,00</b>	<b>0,00</b>	<b>0,00</b>
<b>Titolo 6:</b>	<b>Accensione Prestiti</b>						
60100	Tipologia 100: Emissione di titoli obbligazionari	0,00	0,00	0,00	0,00	0,00	0,00
60200	Tipologia 200: Accensione prestiti a breve termine	0,00	0,00	0,00	0,00	0,00	0,00
60300	Tipologia 300: Accensione mutui e altri finanziamenti a medio lungo termine	0,70	1,00	1,01	0,00	100,00	0,00
60400	Tipologia 400: Altre forme di indebitamento	0,00	0,00	0,00	0,00	0,00	0,00
<b>60000</b>	<b>Totale TITOLO 6: Accensione Prestiti</b>	<b>0,70</b>	<b>1,00</b>	<b>1,01</b>	<b>0,00</b>	<b>100,00</b>	<b>0,00</b>
<b>Titolo 7:</b>	<b>Anticipazioni da istituto tesoriere/cassiere</b>						
70100	Tipologia 100: Anticipazioni da istituto tesoriere/cassiere	3,52	5,02	5,07	0,00	100,00	0,00
<b>70000</b>	<b>Totale TITOLO 7: Anticipazioni da istituto tesoriere/cassiere</b>	<b>3,52</b>	<b>5,02</b>	<b>5,07</b>	<b>0,00</b>	<b>100,00</b>	<b>0,00</b>
<b>Titolo 9:</b>	<b>Entrate per conto terzi e partite di giro</b>						
90100	Tipologia 100: Entrate per partite di giro	7,93	11,31	11,42	7,99	100,00	99,05
90200	Tipologia 200: Entrate per conto terzi	2,65	3,78	3,81	0,84	100,00	78,86
<b>90000</b>	<b>Totale TITOLO 9: Entrate per conto terzi e partite di giro</b>	<b>10,57</b>	<b>15,09</b>	<b>15,23</b>	<b>8,82</b>	<b>100,00</b>	<b>96,85</b>
	<b>TOTALE ENTRATE</b>	<b>100,00</b>	<b>100,00</b>	<b>100,00</b>	<b>100,00</b>	<b>100,00</b>	<b>80,31</b>

(\*) La media dei tre esercizi precedenti è riferita agli ultimi tre consuntivi disponibili. In caso di esercizio provvisorio è possibile fare riferimento ai dati di preconsuntivo dell'esercizio precedente. Nel 2016 sostituire la media degli accertamenti con gli accertamenti del 2015 stimati e la media degli incassi con gli incassi 2015 stimati (se disponibili, dati preconsuntivo). Nel 2017 sostituire la media triennale con quella biennale (per i dati 2016 fare riferimento a stime, o se disponibili, a dati di preconsuntivo). Gli enti locali delle Autonomie speciali che adottano il DLgs 118/2011 a decorrere dal 2016 non elaborano l'indicatore nell'esercizio 2016.

## Piano degli indicatori di bilancio

Indicatori analitici concernenti la composizione delle spese per missioni e programmi e la capacità dell'amministrazione di pagare i debiti negli esercizi di riferimento

Bilancio di previsione esercizi 2021, 2022 e 2023 approvato il . . .

MISSIONI E PROGRAMMI		BILANCIO DI PREVISIONE ESERCIZI 2021, 2022 e 2023 (dati percentuali)										MEDIA TRE RENDICONTI PRECEDENTI (O DI PRECONSUNTIVO DISPONIBILE)(*)					
		ESERCIZIO 2021					ESERCIZIO 2022					ESERCIZIO 2023			(dati percentuali)		
		Incidenza Missione/Programma: Previsioni stanziamento / totale previsioni missioni	di cui incidenza FPV: Previsioni stanziamento FPV/ Previsione FPV totale	Capacità di pagamento: Previsioni cassa/ (previsioni competenza - FPV + residui)	Incidenza Missione/Programma: Previsioni stanziamento / totale previsioni missioni	di cui incidenza FPV: Previsioni stanziamento FPV/ Previsione FPV totale	Incidenza Missione/Programma: Previsioni stanziamento / totale previsioni missioni	di cui incidenza FPV: Previsioni stanziamento FPV/ Previsione FPV totale	Incidenza Missione/Programma: Media (Impegni +FPV) / Media(Totale impegni +Totale FPV)	di cui incidenza FPV: Media FPV / Media Totale FPV	Capacità di pagamento: Media (Pagam. c/comp + Pagam. c/residui) / Media (Impegni + residui definitivi)						
Missione 01 Servizi istituzionali, generali e di gestione	01	Organi istituzionali	1,48	0,00	100,00	1,58	0,00	0,00	1,59	0,00	1,71	2,56	82,14				
	02	Segreteria generale	2,54	0,00	100,00	3,70	0,00	0,00	3,73	0,00	4,19	0,61	91,48				
	03	Gestione economica, finanziaria, programmazione e provveditorato	6,28	0,00	100,00	9,41	0,00	0,00	9,50	0,00	10,92	1,32	64,96				
	04	Gestione delle entrate tributarie e servizi fiscali	0,15	0,00	100,00	0,23	0,00	0,00	0,23	0,00	0,12	0,00	59,96				
	05	Gestione dei beni demaniali e patrimoniali	17,52	0,00	100,00	1,02	0,00	0,00	1,00	0,00	2,44	1,56	78,90				
	06	Ufficio tecnico	2,80	0,00	100,00	3,69	0,00	0,00	3,09	0,00	1,85	0,90	83,96				
	07	Elezioni e consultazioni popolari - Anagrafe e stato civile	1,46	0,00	100,00	2,18	0,00	0,00	2,20	0,00	2,07	1,37	89,92				
	08	Statistica e sistemi informativi	0,00	0,00	0,00	0,00	0,00	0,00	0,00	0,00	0,00	0,00	0,00				
	09	Assistenza tecnico-amministrativa agli enti locali	0,00	0,00	0,00	0,00	0,00	0,00	0,00	0,00	0,00	0,00	0,00				
	10	Risorse umane	0,00	0,00	0,00	0,00	0,00	0,00	0,00	0,00	0,00	0,00	0,00				
	11	Altri servizi generali	1,41	0,00	100,00	2,12	0,00	0,00	2,14	0,00	3,15	12,89	78,33				
	<b>TOTALE MISSIONE 01 Servizi istituzionali, generali e di gestione</b>	<b>33,63</b>	<b>0,00</b>	<b>100,00</b>	<b>23,92</b>	<b>0,00</b>	<b>0,00</b>	<b>23,47</b>	<b>0,00</b>	<b>26,44</b>	<b>21,22</b>	<b>74,55</b>					
Missione 02 Giustizia	01	Uffici giudiziari	0,00	0,00	0,00	0,00	0,00	0,00	0,00	0,00	0,00	0,00	0,00				
	02	Casa circondariale e altri servizi	0,00	0,00	0,00	0,00	0,00	0,00	0,00	0,00	0,00	0,00	0,00				
	<b>TOTALE MISSIONE 02 Giustizia</b>	<b>0,00</b>	<b>0,00</b>	<b>0,00</b>	<b>0,00</b>	<b>0,00</b>	<b>0,00</b>	<b>0,00</b>	<b>0,00</b>	<b>0,00</b>	<b>0,00</b>	<b>0,00</b>					
Missione 03 Ordine pubblico e sicurezza	01	Polizia locale e amministrativa	1,65	0,00	100,00	1,61	0,00	0,00	1,62	0,00	1,68	2,70	88,22				
	02	Sistema integrato di sicurezza urbana	0,00	0,00	0,00	0,00	0,00	0,00	0,00	0,00	0,00	0,00	0,00				
	<b>TOTALE MISSIONE 03 Ordine pubblico e sicurezza</b>	<b>1,65</b>	<b>0,00</b>	<b>100,00</b>	<b>1,61</b>	<b>0,00</b>	<b>0,00</b>	<b>1,62</b>	<b>0,00</b>	<b>1,68</b>	<b>2,70</b>	<b>88,22</b>					
Missione 04 Istruzione e diritto allo studio	01	Istruzione prescolastica	0,44	0,00	100,00	0,65	0,00	0,00	0,66	0,00	0,72	0,00	100,00				
	02	Altri ordini di istruzione non universitaria	0,66	0,00	100,00	0,90	0,00	0,00	0,91	0,00	1,05	0,00	88,32				
	04	Istruzione universitaria	0,00	0,00	0,00	0,00	0,00	0,00	0,00	0,00	0,00	0,00	0,00				
	05	Istruzione tecnica superiore	0,00	0,00	0,00	0,00	0,00	0,00	0,00	0,00	0,00	0,00	0,00				
	06	Servizi ausiliari all'istruzione	2,30	0,00	100,00	3,45	0,00	0,00	3,48	0,00	3,50	0,00	81,82				
	07	Diritto allo studio	0,00	0,00	0,00	0,00	0,00	0,00	0,00	0,00	0,00	0,00	0,00				
		<b>TOTALE MISSIONE 04 Istruzione e diritto allo studio</b>	<b>3,40</b>	<b>0,00</b>	<b>100,00</b>	<b>4,90</b>	<b>0,00</b>	<b>0,00</b>	<b>4,95</b>	<b>0,00</b>	<b>5,27</b>	<b>0,00</b>	<b>169,12</b>				

## Piano degli indicatori di bilancio

Indicatori analitici concernenti la composizione delle spese per missioni e programmi e la capacità dell'amministrazione di pagare i debiti negli esercizi di riferimento

Bilancio di previsione esercizi 2021, 2022 e 2023 approvato il . . .

MISSIONI E PROGRAMMI	BILANCIO DI PREVISIONE ESERCIZI 2021, 2022 e 2023 (dati percentuali)													
	ESERCIZIO 2021				ESERCIZIO 2022				ESERCIZIO 2023				MEDIA TRE RENDICONTI PRECEDENTI (O DI PRECONSUNTIVO DISPONIBILE)(*) (dati percentuali)	
	Incidenza Missione/Programma: Previsioni stanziamento / totale previsioni missioni	di cui incidenza FPV: Previsioni stanziamento FPV/ Previsione FPV totale	Capacità di pagamento: Previsioni cassa/ (previsioni competenza - FPV + residui)	Incidenza Missione/Programma: Previsioni stanziamento / totale previsioni missioni	di cui incidenza FPV: Previsioni stanziamento FPV/ Previsione FPV totale	Capacità di pagamento: Previsioni cassa/ (previsioni competenza - FPV + residui)	Incidenza Missione/Programma: Previsioni stanziamento / totale previsioni missioni	di cui incidenza FPV: Previsioni stanziamento FPV/ Previsione FPV totale	Capacità di pagamento: Previsioni cassa/ (previsioni competenza - FPV + residui)	Incidenza Missione/Programma: Media (Impegni +FPV) / Media(Totale impegni +Totale FPV)	di cui incidenza FPV: Media FPV / Media Totale FPV	Capacità di pagamento: Media (Pagam. c/comp + Pagam. c/residui) / Media (Impegni + residui definitivi)	di cui incidenza FPV: Media FPV / Media Totale FPV	Capacità di pagamento: Media (Pagam. c/comp + Pagam. c/residui) / Media (Impegni + residui definitivi)
<b>TOTALE MISSIONE 04 Istruzione e diritto allo studio</b>	<b>3,40</b>	<b>0,00</b>	<b>100,00</b>	<b>5,01</b>	<b>0,00</b>	<b>100,00</b>	<b>5,06</b>	<b>0,00</b>	<b>0,00</b>	<b>5,27</b>	<b>0,00</b>	<b>85,44</b>	<b>0,00</b>	
01 Valorizzazione dei beni di interesse storico	0,30	0,00	100,00	0,00	0,00	100,00	0,00	0,00	0,17	3,20	0,00	0,00	3,20	
02 Attività culturali e interventi diversi nel settore culturale	1,03	0,00	100,00	1,54	0,00	100,00	1,56	0,00	1,73	0,65	90,56	0,65	0,65	
<b>TOTALE MISSIONE 05 Tutela e valorizzazione dei beni e delle attività culturali</b>	<b>1,33</b>	<b>0,00</b>	<b>100,00</b>	<b>1,54</b>	<b>0,00</b>	<b>100,00</b>	<b>1,56</b>	<b>0,00</b>	<b>1,90</b>	<b>3,85</b>	<b>90,56</b>	<b>3,85</b>	<b>3,85</b>	
01 Sport e tempo libero	1,67	0,00	100,00	2,08	0,00	100,00	2,10	0,00	6,17	21,93	73,44	21,93	21,93	
02 Giovani	0,00	0,00	0,00	0,00	0,00	0,00	0,00	0,00	0,00	0,00	0,00	0,00	0,00	
<b>TOTALE MISSIONE 06 Politiche giovanili, sport e tempo libero</b>	<b>1,67</b>	<b>0,00</b>	<b>100,00</b>	<b>2,08</b>	<b>0,00</b>	<b>100,00</b>	<b>2,10</b>	<b>0,00</b>	<b>6,17</b>	<b>21,93</b>	<b>73,44</b>	<b>21,93</b>	<b>21,93</b>	
01 Sviluppo e valorizzazione del turismo	0,79	0,00	100,00	1,19	0,00	100,00	1,20	0,00	1,36	0,00	88,27	0,00	0,00	
<b>TOTALE MISSIONE 07 Turismo</b>	<b>0,79</b>	<b>0,00</b>	<b>100,00</b>	<b>1,19</b>	<b>0,00</b>	<b>100,00</b>	<b>1,20</b>	<b>0,00</b>	<b>1,36</b>	<b>0,00</b>	<b>88,27</b>	<b>0,00</b>	<b>0,00</b>	
01 Urbanistica e assetto del territorio	0,00	0,00	0,00	0,00	0,00	0,00	0,00	0,00	0,00	0,00	100,00	0,00	0,00	
02 Edilizia residenziale pubblica e locale e piani di edilizia economico-popolare	0,00	0,00	0,00	0,00	0,00	0,00	0,00	0,00	0,00	0,00	0,00	0,00	0,00	
<b>TOTALE MISSIONE 08 Assetto del territorio ed edilizia abitativa</b>	<b>0,00</b>	<b>0,00</b>	<b>0,00</b>	<b>0,00</b>	<b>0,00</b>	<b>0,00</b>	<b>0,00</b>	<b>0,00</b>	<b>0,00</b>	<b>0,00</b>	<b>100,00</b>	<b>0,00</b>	<b>0,00</b>	
01 Difesa del suolo	0,00	0,00	0,00	0,00	0,00	0,00	0,00	0,00	0,00	0,00	0,00	0,00	0,00	
02 Tutela, valorizzazione e recupero ambientale	1,26	0,00	100,00	0,90	0,00	100,00	0,91	0,00	1,40	1,64	88,56	1,64	1,64	
03 Rifiuti	7,79	0,00	100,00	11,68	0,00	100,00	11,92	0,00	11,84	1,09	85,20	1,09	1,09	
04 Servizio idrico integrato	0,00	0,00	100,00	0,00	0,00	100,00	0,00	0,00	0,91	0,01	95,12	0,01	0,01	
05 Aree protette, parchi naturali, protezione naturalistica e forestazione	0,01	0,00	100,00	0,01	0,00	100,00	0,01	0,00	0,00	0,00	100,00	0,00	0,00	
06 Tutela e valorizzazione delle risorse idriche	0,00	0,00	0,00	0,00	0,00	0,00	0,00	0,00	0,00	0,00	0,00	0,00	0,00	
07 Sviluppo sostenibile territorio montano piccoli Comuni	0,00	0,00	0,00	0,00	0,00	0,00	0,00	0,00	0,00	0,00	0,00	0,00	0,00	
08 Qualità dell'aria e riduzione dell'inquinamento	0,00	0,00	0,00	0,00	0,00	0,00	0,00	0,00	0,00	0,00	0,00	0,00	0,00	
<b>TOTALE MISSIONE 09 Sviluppo sostenibile e tutela del territorio e dell'ambiente</b>	<b>9,06</b>	<b>0,00</b>	<b>100,00</b>	<b>12,60</b>	<b>0,00</b>	<b>100,00</b>	<b>12,84</b>	<b>0,00</b>	<b>14,16</b>	<b>2,75</b>	<b>86,30</b>	<b>2,75</b>	<b>2,75</b>	

## Piano degli indicatori di bilancio

Indicatori analitici concernenti la composizione delle spese per missioni e programmi e la capacità dell'amministrazione di pagare i debiti negli esercizi di riferimento

Bilancio di previsione esercizi 2021, 2022 e 2023 approvato il . . .

MISSIONI E PROGRAMMI	BILANCIO DI PREVISIONE ESERCIZI 2021, 2022 e 2023 (dati percentuali)												MEDIA TRE RENDICONTI PRECEDENTI (O DI PRECONSUNTIVO DISPONIBILE)(*)		
	ESERCIZIO 2021				ESERCIZIO 2022				ESERCIZIO 2023				Incidenza Missione/Programma: Media (Impegni +FPV) / Media(Totale impegni +Totale FPV)	di cui incidenza FPV: Media FPV / Media Totale FPV	Capacità di pagamento: Media (Pagam. c/comp + Pagam. c/residui) / Media (Impegni + residui definitivi)
	Incidenza Missione/Programma: Previsioni stanziamento / totale previsioni missioni	di cui incidenza FPV: Previsioni stanziamento FPV/ Previsione FPV totale	Capacità di pagamento: Previsioni cassa/ (previsioni competenza - FPV + residui)	Incidenza Missione/Programma: Previsioni stanziamento / totale previsioni missioni	di cui incidenza FPV: Previsioni stanziamento FPV/ Previsione FPV totale	Incidenza Missione/Programma: Previsioni stanziamento / totale previsioni missioni	di cui incidenza FPV: Previsioni stanziamento FPV/ Previsione FPV totale	di cui incidenza FPV: Previsioni stanziamento FPV/ Previsione FPV totale	di cui incidenza FPV: Previsioni stanziamento FPV/ Previsione FPV totale	di cui incidenza FPV: Previsioni stanziamento FPV/ Previsione FPV totale	di cui incidenza FPV: Previsioni stanziamento FPV/ Previsione FPV totale				
Missione 10 Trasporti e diritto alla mobilità	01	0,00	0,00	0,00	0,00	0,00	0,00	0,00	0,00	0,00	0,00	0,00	0,00	0,00	0,00
	02	0,00	0,00	0,00	0,00	0,00	0,00	0,00	0,00	0,00	0,00	0,00	0,00	0,00	0,00
	03	0,00	0,00	0,00	0,00	0,00	0,00	0,00	0,00	0,00	0,00	0,00	0,00	0,00	0,00
	04	0,00	0,00	0,00	0,00	0,00	0,00	0,00	0,00	0,00	0,00	0,00	0,00	0,00	0,00
	05	8,83	0,00	100,00	5,13	0,00	100,00	0,00	0,00	5,23	0,00	7,50	19,92	0,00	82,78
<b>TOTALE MISSIONE 10 Trasporti e diritto alla mobilità</b>	<b>8,83</b>	<b>0,00</b>	<b>100,00</b>	<b>5,13</b>	<b>0,00</b>	<b>100,00</b>	<b>0,00</b>	<b>0,00</b>	<b>5,23</b>	<b>0,00</b>	<b>7,50</b>	<b>19,92</b>	<b>0,00</b>	<b>82,78</b>	
Missione 11 Soccorso civile	01	0,00	0,00	0,00	0,00	0,00	0,00	0,00	0,00	0,00	0,00	0,00	0,00	0,00	0,00
	02	0,00	0,00	0,00	0,00	0,00	0,00	0,00	0,00	0,00	0,00	0,00	0,00	0,00	0,00
	<b>TOTALE MISSIONE 11 Soccorso civile</b>	<b>0,00</b>	<b>0,00</b>	<b>0,00</b>	<b>0,00</b>	<b>0,00</b>	<b>0,00</b>	<b>0,00</b>	<b>0,00</b>	<b>0,00</b>	<b>0,00</b>	<b>0,00</b>	<b>0,00</b>	<b>0,00</b>	<b>0,00</b>
Missione 12 Diritti sociali, politiche sociali e famiglia	01	0,00	0,00	0,00	0,00	0,00	0,00	0,00	0,00	0,00	0,00	0,00	0,00	0,00	100,00
	02	0,00	0,00	0,00	0,00	0,00	0,00	0,00	0,00	0,00	0,00	0,00	0,00	0,00	0,00
	03	13,88	0,00	100,00	9,35	0,00	100,00	0,00	9,44	0,00	12,26	27,63	0,00	83,83	0,00
	04	0,00	0,00	0,00	0,00	0,00	0,00	0,00	0,00	0,00	0,00	0,00	0,00	0,00	0,00
	05	0,00	0,00	100,00	0,00	0,00	100,00	0,00	0,00	0,00	0,24	0,00	0,00	37,15	0,00
	06	0,00	0,00	0,00	0,00	0,00	0,00	0,00	0,00	0,00	0,00	0,00	0,00	0,00	0,00
07	7,36	0,00	100,00	10,49	0,00	100,00	0,00	10,59	0,00	8,04	0,00	0,00	88,80	0,00	
08	0,00	0,00	0,00	0,00	0,00	0,00	0,00	0,00	0,00	0,00	0,00	0,00	0,00	0,00	
09	0,20	0,00	100,00	0,29	0,00	100,00	0,00	0,30	0,00	0,40	0,00	0,00	78,27	0,00	
<b>TOTALE MISSIONE 12 Diritti sociali, politiche sociali e famiglia</b>	<b>21,44</b>	<b>0,00</b>	<b>100,00</b>	<b>20,14</b>	<b>0,00</b>	<b>100,00</b>	<b>0,00</b>	<b>20,32</b>	<b>0,00</b>	<b>20,97</b>	<b>27,63</b>	<b>85,22</b>	<b>0,00</b>	<b>85,22</b>	
Missione 13 Tutela della salute	01	0,00	0,00	0,00	0,00	0,00	0,00	0,00	0,00	0,00	0,00	0,00	0,00	0,00	0,00
	02	0,00	0,00	0,00	0,00	0,00	0,00	0,00	0,00	0,00	0,00	0,00	0,00	0,00	0,00

## Piano degli indicatori di bilancio

Indicatori analitici concernenti la composizione delle spese per missioni e programmi e la capacità dell'amministrazione di pagare i debiti negli esercizi di riferimento

Bilancio di previsione esercizi 2021, 2022 e 2023 approvato il . . .

MISSIONI E PROGRAMMI		BILANCIO DI PREVISIONE ESERCIZI 2021, 2022 e 2023 (dati percentuali)										MEDIA TRE RENDICONTI PRECEDENTI (O DI PRECONSUNTIVO DISPONIBILE)(*)					
		ESERCIZIO 2021					ESERCIZIO 2022					ESERCIZIO 2023			(dati percentuali)		
		Incidenza Missione/Programma: Previsioni stanziamento / totale previsioni missioni	di cui incidenza FPV: Previsioni stanziamento FPV/ Previsione FPV totale	Capacità di pagamento: Previsioni cassa/ (previsioni competenza - FPV + residui)	Incidenza Missione/Programma: Previsioni stanziamento / totale previsioni missioni	di cui incidenza FPV: Previsioni stanziamento FPV/ Previsione FPV totale	Incidenza Missione/Programma: Previsioni stanziamento / totale previsioni missioni	di cui incidenza FPV: Previsioni stanziamento FPV/ Previsione FPV totale	Incidenza Missione/Programma: Media (Impegni +FPV) / Media(Totale impegni +Totale FPV)	di cui incidenza FPV: Media FPV / Media Totale FPV	Capacità di pagamento: Media (Pagam. c/comp + Pagam. c/residui) / Media (Impegni + residui definitivi)						
03	Servizio sanitario regionale - finanziamento aggiuntivo corrente per la copertura dello squilibrio di bilancio corrente	0,00	0,00	0,00	0,00	0,00	0,00	0,00	0,00	0,00	0,00	0,00	0,00	0,00	0,00	0,00	
04	Servizio sanitario regionale - ripiano di disavanzi sanitari relativi ad esercizi progressivi	0,00	0,00	0,00	0,00	0,00	0,00	0,00	0,00	0,00	0,00	0,00	0,00	0,00	0,00	0,00	
05	Servizio sanitario regionale - investimenti sanitari	0,00	0,00	0,00	0,00	0,00	0,00	0,00	0,00	0,00	0,00	0,00	0,00	0,00	0,00	0,00	
06	Servizio sanitario regionale - restituzione maggiori gettitiSSN	0,00	0,00	0,00	0,00	0,00	0,00	0,00	0,00	0,00	0,00	0,00	0,00	0,00	0,00	0,00	
07	Ulteriori spese in materia sanitaria	0,00	0,00	0,00	0,00	0,00	0,00	0,00	0,00	0,00	0,00	0,00	0,00	0,00	0,00	0,00	
	<b>TOTALE MISSIONE 13 Tutela della salute</b>	<b>0,00</b>	<b>0,00</b>	<b>0,00</b>	<b>0,00</b>	<b>0,00</b>	<b>0,00</b>	<b>0,00</b>	<b>0,00</b>	<b>0,00</b>	<b>0,00</b>	<b>0,00</b>	<b>0,00</b>	<b>0,00</b>	<b>0,00</b>	<b>0,00</b>	
	<b>Missione 14 Sviluppo economico e competitività</b>	<b>0,43</b>	<b>0,00</b>	<b>100,00</b>	<b>0,64</b>	<b>0,00</b>	<b>0,00</b>	<b>0,00</b>	<b>0,00</b>	<b>0,00</b>	<b>0,00</b>	<b>0,00</b>	<b>0,52</b>	<b>0,00</b>	<b>0,00</b>	<b>0,00</b>	
	01 Industria, PMI e Artigianato	0,43	0,00	100,00	0,64	0,00	0,00	0,00	0,00	0,00	0,00	0,00	0,52	0,00	0,00	0,00	
	02 Commercio - reti distributive - tutela dei consumatori	0,00	0,00	0,00	0,00	0,00	0,00	0,00	0,00	0,00	0,00	0,00	0,00	0,00	0,00	100,00	
	03 Ricerca e innovazione	0,00	0,00	0,00	0,00	0,00	0,00	0,00	0,00	0,00	0,00	0,00	0,00	0,00	0,00	0,00	
	04 Reti e altri servizi di pubblica utilità	0,00	0,00	100,00	0,00	0,00	0,00	0,00	0,00	0,00	0,00	0,00	0,00	0,00	0,00	100,00	
	<b>TOTALE MISSIONE 14 Sviluppo economico e competitività</b>	<b>0,43</b>	<b>0,00</b>	<b>100,00</b>	<b>0,64</b>	<b>0,00</b>	<b>0,00</b>	<b>0,00</b>	<b>0,00</b>	<b>0,00</b>	<b>0,00</b>	<b>0,00</b>	<b>0,52</b>	<b>0,00</b>	<b>0,00</b>	<b>19,22</b>	
	<b>Missione 15 Politiche per il lavoro e la formazione professionale</b>	<b>0,00</b>	<b>0,00</b>	<b>0,00</b>	<b>0,00</b>	<b>0,00</b>	<b>0,00</b>	<b>0,00</b>	<b>0,00</b>	<b>0,00</b>	<b>0,00</b>	<b>0,00</b>	<b>0,00</b>	<b>0,00</b>	<b>0,00</b>	<b>0,00</b>	
	01 Servizi per lo sviluppo del mercato del lavoro	0,00	0,00	0,00	0,00	0,00	0,00	0,00	0,00	0,00	0,00	0,00	0,00	0,00	0,00	0,00	
	02 Formazione professionale	0,00	0,00	0,00	0,00	0,00	0,00	0,00	0,00	0,00	0,00	0,00	0,00	0,00	0,00	0,00	
	03 Sostegno all'occupazione	0,00	0,00	0,00	0,00	0,00	0,00	0,00	0,00	0,00	0,00	0,00	0,00	0,00	0,00	0,00	
	<b>TOTALE MISSIONE 15 Politiche per il lavoro e la formazione professionale</b>	<b>0,00</b>	<b>0,00</b>	<b>0,00</b>	<b>0,00</b>	<b>0,00</b>	<b>0,00</b>	<b>0,00</b>	<b>0,00</b>	<b>0,00</b>	<b>0,00</b>	<b>0,00</b>	<b>0,00</b>	<b>0,00</b>	<b>0,00</b>	<b>0,00</b>	
	<b>Missione 16 Agricoltura, politiche agroalimentari e pesca</b>	<b>0,08</b>	<b>0,00</b>	<b>100,00</b>	<b>0,13</b>	<b>0,00</b>	<b>0,00</b>	<b>0,00</b>	<b>0,00</b>	<b>0,00</b>	<b>0,13</b>	<b>0,00</b>	<b>0,16</b>	<b>0,00</b>	<b>0,00</b>	<b>79,07</b>	
	01 Sviluppo del settore agricolo e del sistema agroalimentare	0,08	0,00	100,00	0,13	0,00	0,00	0,00	0,00	0,13	0,00	0,16	0,00	0,00	0,00	79,07	
	02 Caccia e pesca	0,00	0,00	0,00	0,00	0,00	0,00	0,00	0,00	0,00	0,00	0,00	0,00	0,00	0,00	0,00	
	<b>TOTALE MISSIONE 16 Agricoltura, politiche agroalimentari e pesca</b>	<b>0,08</b>	<b>0,00</b>	<b>100,00</b>	<b>0,13</b>	<b>0,00</b>	<b>0,00</b>	<b>0,00</b>	<b>0,00</b>	<b>0,13</b>	<b>0,00</b>	<b>0,16</b>	<b>0,00</b>	<b>0,00</b>	<b>0,00</b>	<b>79,07</b>	
	<b>Missione 17 Energia e diversificazione delle fonti energetiche</b>	<b>0,00</b>	<b>0,00</b>	<b>0,00</b>	<b>0,00</b>	<b>0,00</b>	<b>0,00</b>	<b>0,00</b>	<b>0,00</b>	<b>0,00</b>	<b>0,00</b>	<b>0,00</b>	<b>0,00</b>	<b>0,00</b>	<b>0,00</b>	<b>0,00</b>	
	01 Fonti energetiche	0,00	0,00	0,00	0,00	0,00	0,00	0,00	0,00	0,00	0,00	0,00	0,00	0,00	0,00	0,00	
	<b>TOTALE MISSIONE 17 Energia e diversificazione delle fonti energetiche</b>	<b>0,00</b>	<b>0,00</b>	<b>0,00</b>	<b>0,00</b>	<b>0,00</b>	<b>0,00</b>	<b>0,00</b>	<b>0,00</b>	<b>0,00</b>	<b>0,00</b>	<b>0,00</b>	<b>0,00</b>	<b>0,00</b>	<b>0,00</b>	<b>0,00</b>	

## Piano degli indicatori di bilancio

Indicatori analitici concernenti la composizione delle spese per missioni e programmi e la capacità dell'amministrazione di pagare i debiti negli esercizi di riferimento

Bilancio di previsione esercizi 2021, 2022 e 2023 approvato il . . .

MISSIONI E PROGRAMMI	BILANCIO DI PREVISIONE ESERCIZI 2021, 2022 e 2023 (dati percentuali)												MEDIA TRE RENDICONTI PRECEDENTI (O DI PRECONSUNTIVO DISPONIBILE)(*)				
	ESERCIZIO 2021				ESERCIZIO 2022				ESERCIZIO 2023				(dati percentuali)				
	Incidenza Missione/Programma: Previsioni stanziamento / totale previsioni missioni	di cui incidenza FPV: Previsioni stanziamento FPV/ Previsione FPV totale	Capacità di pagamento: Previsioni cassa/ (previsioni competenza - FPV + residui)	Incidenza Missione/Programma: Previsioni stanziamento / totale previsioni missioni	di cui incidenza FPV: Previsioni stanziamento FPV/ Previsione FPV totale	Incidenza Missione/Programma: Previsioni stanziamento / totale previsioni missioni	di cui incidenza FPV: Previsioni stanziamento FPV/ Previsione FPV totale	Capacità di pagamento: Previsioni cassa/ (previsioni competenza - FPV + residui)	Incidenza Missione/Programma: Media (Impegni +FPV) / Media (Totale impegni + Totale FPV)	di cui incidenza FPV: Media FPV / Media Totale FPV	Capacità di pagamento: Media (Pagam. c/comp + Pagam. c/residui) / Media (Impegni + residui definitivi)						
Missione 18 Relazioni con le altre autonomie territoriali e locali	<i>energetiche</i>																
	01	Relazioni finanziarie con le altre autonomie territoriali	0,00	0,00	0,00	0,00	0,00	0,00	0,00	0,00	0,00	0,00	0,00	0,00	0,00	0,00	0,00
	<b>TOTALE MISSIONE 18 Relazioni con le altre autonomie territoriali e locali</b>			<b>0,00</b>	<b>0,00</b>	<b>0,00</b>	<b>0,00</b>	<b>0,00</b>	<b>0,00</b>	<b>0,00</b>	<b>0,00</b>	<b>0,00</b>	<b>0,00</b>	<b>0,00</b>	<b>0,00</b>	<b>0,00</b>	<b>0,00</b>
Missione 19 Relazioni internazionali	01	Relazioni internazionali e Cooperazione allo sviluppo	0,00	0,00	0,00	0,00	0,00	0,00	0,00	0,00	0,00	0,00	0,00	0,00	0,00	0,00	0,00
	<b>TOTALE MISSIONE 19 Relazioni internazionali</b>			<b>0,00</b>	<b>0,00</b>	<b>0,00</b>	<b>0,00</b>	<b>0,00</b>	<b>0,00</b>	<b>0,00</b>	<b>0,00</b>	<b>0,00</b>	<b>0,00</b>	<b>0,00</b>	<b>0,00</b>	<b>0,00</b>	<b>0,00</b>
	01	Fondo di riserva	0,18	0,00	100,00	0,36	0,00	0,00	0,59	0,00	0,00	0,00	0,00	0,00	0,00	0,00	0,00
Missione 20 Fondi e accantonamenti	02	Fondo crediti di dubbia esigibilità	0,48	0,00	0,00	0,71	0,00	0,72	0,00	0,00	0,00	0,00	0,00	0,00	0,00	0,00	0,00
	03	Altri fondi	0,42	0,00	100,00	0,20	0,00	0,22	0,00	0,00	0,00	0,00	0,00	0,00	0,00	0,00	0,00
	<b>TOTALE MISSIONE 20 Fondi e accantonamenti</b>		<b>1,07</b>	<b>0,00</b>	<b>55,43</b>	<b>1,28</b>	<b>0,00</b>	<b>1,53</b>	<b>0,00</b>	<b>0,00</b>	<b>0,00</b>	<b>0,00</b>	<b>0,00</b>	<b>0,00</b>	<b>0,00</b>	<b>0,00</b>	<b>0,00</b>
Missione 50 Debito pubblico	01	Quota interessi ammortamento mutui e prestiti obbligazionari	1,38	0,00	100,00	1,97	0,00	1,89	0,00	0,00	2,54	0,00	0,00	0,00	0,00	100,00	0,00
	02	Quota capitale ammortamento mutui e prestiti obbligazionari	1,81	0,00	100,00	2,67	0,00	2,75	0,00	0,00	3,07	0,00	0,00	0,00	0,00	99,05	0,00
	<b>TOTALE MISSIONE 50 Debito pubblico</b>		<b>3,19</b>	<b>0,00</b>	<b>100,00</b>	<b>4,63</b>	<b>0,00</b>	<b>4,64</b>	<b>0,00</b>	<b>0,00</b>	<b>5,61</b>	<b>0,00</b>	<b>0,00</b>	<b>0,00</b>	<b>0,00</b>	<b>99,47</b>	<b>0,00</b>
Missione 60 Anticipazioni finanziarie	01	Restituzione anticipazione di tesoreria	3,35	0,00	100,00	5,02	0,00	5,07	0,00	0,00	0,00	0,00	0,00	0,00	0,00	0,00	0,00
	<b>TOTALE MISSIONE 60 Anticipazioni finanziarie</b>		<b>3,35</b>	<b>0,00</b>	<b>100,00</b>	<b>5,02</b>	<b>0,00</b>	<b>5,07</b>	<b>0,00</b>	<b>0,00</b>	<b>0,00</b>	<b>0,00</b>	<b>0,00</b>	<b>0,00</b>	<b>0,00</b>	<b>0,00</b>	<b>0,00</b>
	01	Servizi per conto terzi - Partite di giro	10,07	0,00	100,00	15,09	0,00	15,23	0,00	0,00	8,25	0,00	0,00	0,00	0,00	81,53	0,00
Missione 99 Servizi per conto terzi	02	Anticipazioni per il finanziamento del sistema sanitario nazionale	0,00	0,00	0,00	0,00	0,00	0,00	0,00	0,00	0,00	0,00	0,00	0,00	0,00	0,00	0,00
	<b>TOTALE MISSIONE 99 Servizi per conto terzi</b>		<b>10,07</b>	<b>0,00</b>	<b>100,00</b>	<b>15,09</b>	<b>0,00</b>	<b>15,23</b>	<b>0,00</b>	<b>0,00</b>	<b>8,25</b>	<b>0,00</b>	<b>0,00</b>	<b>0,00</b>	<b>0,00</b>	<b>81,53</b>	<b>0,00</b>

(\*) La media dei tre esercizi precedenti è riferita agli ultimi tre consuntivi disponibili. In caso di esercizio provvisorio è possibile fare riferimento ai dati di preconsuntivo dell'esercizio precedente.

Nel 2016 sostituire la media degli accertamenti con gli accertamenti del 2015 stimati e la media degli incassi con gli incassi 2015 stimati (se disponibili, dati preconsuntivo).

Nel 2017 sostituire la media triennale con quella biennale (per i dati 2016 fare riferimento a stime, o se disponibili, a dati di preconsuntivo).

Le Autonomie speciali che adottano il DLgs 118/2011 a decorrere dal 2016 non elaborano l'indicatore nell'esercizio 2016.

**Piano degli indicatori di bilancio**  
**Quadro sinottico - Bilancio di previsione - Allegato n. 1**

Macro indicatore di primo livello	Nome indicatore	Calcolo indicatore	Fase di osservazione e unità di misura		Tempo di osservazione	Tipo	Spiegazione dell'indicatore	Note
			osservazione e unità di misura	unità di misura				
1	Rigidità strutturale di bilancio	1.1 Incidenza spese rigide (disavanzo, personale e debito) su entrate correnti	[Disavanzo iscritto in spesa + Stanziam. competenza (Macroaggregati 1.1 "Redditi di lavoro dipendente" + 1.7 "Interessi passivi" + Titolo 4 "Rimborso prestiti" + "IRAP" [pdc U.1.02.01.01] - FPV entrata concernente il Macroaggregato 1.1 + FPV spesa concernente il Macroaggregato 1.1)] / (Stanziam. di competenza dei primi tre titoli delle Entrate)	Stanziam. di competenza dell'esercizio cui si riferisce l'indicatore (%)	Bilancio di previsione	S	Incidenza spese rigide (personale e debito) su entrate correnti	
2	Entrate correnti	2.1 Indicatore di realizzazione delle previsioni di competenza concernenti le entrate correnti	Media accertamenti primi tre titoli di entrata nei tre esercizi precedenti / Stanziam. di competenza dei primi tre titoli delle "Entrate correnti" (4)	Accertamenti / Stanziam. di competenza (%)	Bilancio di previsione	S	Valutazione del livello di realizzazione delle previsioni di entrata corrente	(4) La media dei tre esercizi precedenti è riferita agli ultimi tre consuntivi disponibili. In caso di esercizio provvisorio è possibile fare riferimento ai dati di preconsuntivo dell'esercizio precedente. Tranne per gli enti che sono rientrati nel periodo di sperimentazione: - Nel 2016 sostituire la media con gli accertamenti del 2015 (dati stimati o, se disponibili, di preconsuntivo). - Nel 2017 sostituire la media triennale con quella biennale (per il 2016 fare riferimento a dati stimati o, se disponibili, di preconsuntivo). Gli enti locali delle Autonomie speciali che adottano il DLgs 118/2011 a decorrere dal 2016 elaborano l'indicatore a decorrere dal 2017.
		2.2 Indicatore di realizzazione delle previsioni di cassa corrente	Media incassi primi tre titoli di entrata nei tre esercizi precedenti / Stanziam. di cassa dei primi tre titoli delle "Entrate correnti" (4)	Incassi / Stanziam. di cassa (%)	Bilancio di previsione	S	Livello di realizzazione delle previsioni di parte corrente	(4) La media dei tre esercizi precedenti è riferita agli ultimi tre consuntivi disponibili. In caso di esercizio provvisorio è possibile fare riferimento ai dati di preconsuntivo dell'esercizio precedente. Tranne per gli enti che sono rientrati nel periodo di sperimentazione: - Nel 2016 sostituire la media con gli accertamenti del 2015 (dati stimati o, se disponibili, di preconsuntivo). - Nel 2017 sostituire la media triennale con quella biennale (per il 2016 fare riferimento a dati stimati o, se disponibili, di preconsuntivo). Gli enti locali delle Autonomie speciali che adottano il DLgs 118/2011 a decorrere dal 2016 elaborano l'indicatore a decorrere dal 2017.

**Piano degli indicatori di bilancio  
Quadro sinottico - Bilancio di previsione - Allegato n. 1**

Macro indicatore di primo livello	Nome indicatore	Calcolo indicatore	Fase di osservazione e unità di misura	Tempo di osservazione	Tipo	Spiegazione dell'indicatore	Note
2.3	Indicatore di realizzazione delle previsioni di competenza concernenti le entrate proprie	Media accertamenti (pdc E.1.01.00.00.000 "Tributi" -	Accertamenti / Stanzamenti di competenza (%)	Bilancio di previsione	S	Indicatore di realizzazione delle previsioni di competenza concernenti le entrate proprie	(4) La media dei tre esercizi precedenti è riferita agli ultimi tre consuntivi disponibili. In caso di esercizio provvisorio è possibile fare riferimento ai dati di preconsuntivo dell'esercizio precedente. Tranne per gli enti che sono rientrati nel periodo di sperimentazione: - Nel 2016 sostituire la media con gli accertamenti del 2015 (dati stimati o, se disponibili, di preconsuntivo). - Nel 2017 sostituire la media triennale con quella biennale (per il 2016 fare riferimento a dati stimati o, se disponibili, di preconsuntivo). Gli enti locali delle Autonomie speciali che adottano il DLgs 118/2011 a decorrere dal 2016 elaborano l'indicatore a decorrere dal 2017.
		+ E.3.00.00.00.000 "Entrate extratributarie")					
2.4	Indicatore di competenza dei primi tre titoli delle "Entrate correnti" (4)	Media incassi nei tre esercizi precedenti (pdc E.1.01.00.00.000	Incassi / Stanzamenti di cassa (%)	Bilancio di previsione	S	Indicatore di realizzazione delle previsioni di cassa concernenti le entrate proprie	(4) La media dei tre esercizi precedenti è riferita agli ultimi tre consuntivi disponibili. In caso di esercizio provvisorio è possibile fare riferimento ai dati di preconsuntivo dell'esercizio precedente. Tranne per gli enti che sono rientrati nel periodo di sperimentazione: - Nel 2016 sostituire la media con gli accertamenti del 2015 (dati stimati o, se disponibili, di preconsuntivo). - Nel 2017 sostituire la media triennale con quella biennale (per il 2016 fare riferimento a dati stimati o, se disponibili, di preconsuntivo). Gli enti locali delle Autonomie speciali che adottano il DLgs 118/2011 a decorrere dal 2016 elaborano l'indicatore a decorrere dal 2017.
		+ E.3.00.00.00.000 "Entrate extratributarie")					
3.1	Incidenza della spesa di personale sulla spesa corrente	(Macr. 1.1 + pdc 1.02.01.01 "IRAP"	Stanzamenti di competenza (%)	Bilancio di previsione	S	Valutazione nel bilancio di previsione dell'incidenza della spesa di personale rispetto al totale della spesa corrente. Entrambe le voci sono al netto del salario accessorio pagato nell'esercizio ma di competenza dell'esercizio precedente, e ricomprendono la quota di salario accessorio di competenza dell'esercizio ma la cui erogazione avverrà nell'esercizio successivo.	
		+ FPV personale in uscita 1.1 - FPV personale in entrata concernente il Macr. 1.1)					
3	Spesa di personale	(Titolo I della spesa - FCDE corrente					
		+ FPV di spesa macrocogr. 1.1 - FPV di entrata concernente il mac 1.1)					



**Piano degli indicatori di bilancio**  
**Quadro sintetico - Bilancio di previsione - Allegato n. 1**

Macro indicatore di primo livello	Nome indicatore	Calcolo indicatore	Fase di osservazione e unità di misura	Tempo di osservazione	Tipo	Spiegazione dell'indicatore	Note
	3.2 Incidenza del salario accessorio ed incentivante rispetto al totale della spesa di personale	(pdc 1.01.01.004 + 1.01.01.008 "Indennità e altri compensi al personale a tempo indeterminato e determinato" + pdc 1.01.01.003 + 1.01.01.007 "straordinario al personale a tempo indeterminato e determinato" + FPV in uscita concernente il Macroaggregato 1.1 - FPV di entrata concernente il Macroaggregato 1.1) / (Macroaggregato 1.1 + pdc 1.02.01.01 "IRAP" - FPV di entrata concernente il Macroaggregato 1.1 + FPV spesa concernente il Macroaggregato 1.1)	Stanziam. di competenza (%)	Bilancio di previsione	S	Indica il peso delle componenti afferenti la contrattazione decentrata dell'ente rispetto al totale dei redditi da lavoro	
	3.3 Incidenza della spesa di personale con forme di contratto flessibile	(pdc U.1.03.02.010 "Consulenze" + pdc U.1.03.02.12 "lavoro flessibile/LSU/Lavoro interinale") / (Macroaggregato 1.1 + pdc 1.02.01.01 "IRAP" - FPV di entrata concernente il Macroaggregato 1.1 + FPV spesa concernente il Macroaggregato 1.1)	Stanziam. di competenza (%)	Bilancio di previsione	S	Indica come gli enti soddisfano le proprie esigenze di risorse umane, mixando le varie alternative contrattuali più rigide (personale dipendente) o meno rigide (forme di lavoro flessibile)	
	3.4 Redditi da lavoro procapite	(Macroaggregato 1.1 + IRAP [pdc 1.02.01.01.000] - FPV entrata concernente il Macroaggregato 1.1 + FPV spesa concernente il Macroaggregato 1.1) / popolazione residente	Stanziam. di competenza / Popolazione 1° gennaio dell'esercizio di riferimento o, se non disponibile, al 1° gennaio dell'ultimo anno disponibile (€)	Bilancio di previsione	S	Valutazione della spesa procapite dei redditi da lavoro dipendente	
4	4.1 Indicatore di esternalizzazione dei servizi	Stanziam. di competenza (pdc U.1.03.02.15.000 "Contratti di servizio pubblico" + pdc U.1.04.03.01.000 "Trasferimenti correnti a imprese controllate" + pdc U.1.04.03.02.000 "Trasferimenti correnti a altre imprese partecipate") al netto del relativo FPV di spesa / totale stanziamenti di competenza spese Titolo I al netto del FPV	Stanziam. di competenza (%)	Bilancio di previsione	S	Livello di esternalizzazione dei servizi da parte dell'amministrazione per spese di parte corrente	
5	5.1 Incidenza degli interessi passivi sulle entrate correnti (che ne costituiscono la fonte di copertura)	Macroaggregato 1.7 "Interessi passivi" / Primi tre titoli delle "Entrate correnti"	Stanziam. di competenza (%)	Bilancio di previsione	S	Valutazione dell'incidenza degli interessi passivi sulle entrate correnti (che ne costituiscono la fonte di copertura)	
	5.2 Incidenza degli interessi sulle anticipazioni sul totale degli interessi passivi	pdc U.1.07.06.04.000 "Interessi passivi su anticipazioni di tesoreria" / Stanziam. di competenza Macroaggregato 1.7 "Interessi passivi"	Stanziam. di competenza (%)	Bilancio di previsione	S	Valutazione dell'incidenza degli interessi sulle anticipazioni sul totale degli interessi passivi	
	5.3 Incidenza degli interessi di mora sul totale degli interessi passivi	Stanziam. di competenza voce del piano dei conti finanziario U.1.07.06.02.000 "Interessi di mora" / Stanziam. di competenza Macroaggregato 1.7 "Interessi passivi"	Stanziam. di competenza (%)	Bilancio di previsione	S	Valutazione dell'incidenza degli interessi di mora sul totale degli interessi passivi	

**Piano degli indicatori di bilancio**  
**Quadro sintetico - Bilancio di previsione - Allegato n. 1**

Macro indicatore di primo livello	Nome indicatore	Calcolo indicatore	Fase di osservazione e unità di misura	Tempo di osservazione	Tipo	Spiegazione dell'indicatore	Note
6 Investimenti	6.1 Incidenza investimenti su spesa corrente e in conto capitale	Totale stanziamento di competenza (Macroaggregato 2.2 "Investimenti fissi lordi e acquisto di terreni" + Macroaggregato 2.3 "Contributi agli investimenti" - FPV concernente i macroaggregati 2.2 e 2.3)	Stanziam. di competenza (%)	Bilancio di previsione	S	Valutazione del rapporto tra la spesa in conto capitale (considerata al netto della spesa sostenuta per il pagamento dei tributi in conto capitale, degli altri trasferimenti in conto capitale e delle altre spese in conto capitale) e la spesa corrente	
		Totale stanziamento di competenza titolo 1° e 2° della spesa al netto del relativo FPV	Stanziam. di competenza / Popolazioneal 1° gennaio dell'esercizio di riferimento o, se non disponibile, al 1° gennaio dell'ultimo anno disponibile (€)	Bilancio di previsione	S	Investimenti diretti procapite	
6.2 investimenti diretti procapite (Indicatore di equilibrio dimensionale)	6.3 Contributi agli investimenti procapite (Indicatore di equilibrio dimensionale)	Stanziam. di competenza "Investimenti fissi lordi e acquisto di terreni" al netto del relativo FPV	Stanziam. di competenza / Popolazioneal 1° gennaio dell'esercizio di riferimento o, se non disponibile, al 1° gennaio dell'ultimo anno disponibile (€)	Bilancio di previsione	S	Contributi agli investimenti procapite	
		Stanziam. di competenza Macroaggregato 2.2 "Contributi agli investimenti" al netto del relativo FPV	Stanziam. di competenza / Popolazioneal 1° gennaio dell'esercizio di riferimento o, se non disponibile, al 1° gennaio dell'ultimo anno disponibile (€)	Bilancio di previsione	S	Investimenti complessivi procapite	
6.4 investimenti complessivi procapite (Indicatore di equilibrio dimensionale)	6.5 Quota investimenti complessivi finanziati dal risparmio corrente	Totale stanziamenti di competenza (Macroaggregati 2.2 "Investimenti fissi lordi e acquisto di terreni" + 2.3 "Contributi agli investimenti") al netto dei relativi FPV	Margine corrente di competenza / Stanziam. di competenza (%)	Bilancio di previsione	S	Quota investimenti complessivi finanziati dal risparmio corrente	(10) Indicare al numeratore soo la quota del finanziamento destinata alla copertura di investimenti, e al denominatore escludere gli investimenti che, nell'esercizio, sono finanziati dal FPV.
		Margine corrente di competenza (Macroaggregato 2.2 "Investimenti fissi lordi e acquisto di terreni" + Macroaggregato 2.3 "Contributi agli investimenti") (10)	Stanziam. di competenza / Stanziam. di competenza (%)	Bilancio di previsione	S	Investimenti complessivi procapite	Nel primo esercizio del bilancio, il margine corrente è pari alla differenza tra le entrate correnti e le spese correnti. Titoli (I-II-III) dell'entrata - Titolo I della spesa. Negli esercizi successivi al primo si fa riferimento al margine corrente consolidato (di cui al principio contabile generale della competenza finanziaria).

**Piano degli indicatori di bilancio**  
**Quadro sintetico - Bilancio di previsione - Allegato n. 1**

Macro indicatore di primo livello	Nome indicatore	Calcolo indicatore	Fase di osservazione e unità di misura	Tempo di osservazione	Tipo	Spiegazione dell'indicatore	Note
6.5	Quota investimenti complessivi finanziati dal saldo positivo delle partite finanziarie	Saldo positivo di competenza delle partite finanziarie	Saldo positivo di competenza delle partite finanziarie /	Bilancio di previsione	S	Quota investimenti complessivi finanziati dal saldo positivo delle partite finanziarie	(10) Indicare al numeratore solo la quota del finanziamento destinata alla copertura di investimenti, e al denominatore escludere gli investimenti che, nell'esercizio, sono finanziati dal FPV.
		Stanziam. di competenza (Macroaggregato 2.2 "Investimenti fissi lordi e acquisto di terreni" + Macroaggregato 2.3 "Contributi agli investimenti") (10)	(Macroaggregato 2.2 "Investimenti fissi lordi e acquisto di terreni" + Macroaggregato 2.3 "Contributi agli investimenti") (10) /				Il saldo positivo delle partite finanziarie è pari alla differenza tra il Titolo V delle entrate e il titolo III delle spese
6.7	Quota investimenti complessivi finanziati da debito	Saldo positivo di competenza delle partite finanziarie	Saldo positivo di competenza delle partite finanziarie /	Bilancio di previsione	S	Quota investimenti complessivi finanziati da debito	(10) Indicare al numeratore solo la quota del finanziamento destinata alla copertura di investimenti, e al denominatore escludere gli investimenti che, nell'esercizio, sono finanziati dal FPV.
		Stanziam. di competenza (Titolo 6 "Accensione di prestiti" - Categoria 6.02.02 "Anticipazioni" - Categoria 6.03.03 "Accensione prestiti a seguito di escussione di garanzie" - Accensioni di prestiti da rinegoziazioni)	(Titolo 6 "Accensione di prestiti" - Categoria 6.02.02 "Anticipazioni" - Categoria 6.03.03 "Accensione prestiti a seguito di escussione di garanzie" - Accensioni di prestiti da rinegoziazioni) /				Il dato delle Accensioni di prestiti da rinegoziazioni è di natura extracontabile
7	Debiti non finanziari	Stanziam. di competenza (Macroaggregato 2.2 "Investimenti fissi lordi e acquisto di terreni" + Macroaggregato 2.3 "Contributi agli investimenti") (10)	Stanziam. di competenza (Macroaggregato 2.2 "Investimenti fissi lordi e acquisto di terreni" + Macroaggregato 2.3 "Contributi agli investimenti") (10) /				
		Stanziam. di competenza (Macroaggregati 1.3 "Acquisto di beni e servizi" + 2.2 "Investimenti fissi lordi e acquisto di terreni")	Stanziam. di competenza (Macroaggregati 1.3 "Acquisto di beni e servizi" + 2.2 "Investimenti fissi lordi e acquisto di terreni") /				
7.1	Indicatore di smaltimento debiti commerciali	Stanziam. di competenza (Macroaggregati 1.3 "Acquisto di beni e servizi" + 2.2 "Investimenti fissi lordi e acquisto di terreni")	Stanziam. di competenza (Macroaggregati 1.3 "Acquisto di beni e servizi" + 2.2 "Investimenti fissi lordi e acquisto di terreni") /	Bilancio di previsione	S	Valutazione del livello di smaltimento dei debiti commerciali, con quest'ultimo riferibile alle voci di acquisto di beni e servizi, alle spese di investimento diretto, alle quali si uniscono le spese residuali correnti e in conto capitale, secondo la struttura di classificazione prevista dal piano finanziario	
		Stanziam. di competenza (Macroaggregati 1.3 "Acquisto di beni e servizi" + 2.2 "Investimenti fissi lordi e acquisto di terreni")	Stanziam. di competenza (Macroaggregati 1.3 "Acquisto di beni e servizi" + 2.2 "Investimenti fissi lordi e acquisto di terreni") /				
7.2	Indicatore di smaltimento debiti verso altre amministrazioni pubbliche	Stanziam. di competenza (Macroaggregati 1.3 "Acquisto di beni e servizi" + 2.2 "Investimenti fissi lordi e acquisto di terreni")	Stanziam. di competenza (Macroaggregati 1.3 "Acquisto di beni e servizi" + 2.2 "Investimenti fissi lordi e acquisto di terreni") /	Bilancio di previsione	S	Indicatore di smaltimento dei debiti derivanti da trasferimenti erogati ad altre amministrazioni pubbliche	
		Stanziam. di competenza (Macroaggregati 1.3 "Acquisto di beni e servizi" + 2.2 "Investimenti fissi lordi e acquisto di terreni")	Stanziam. di competenza (Macroaggregati 1.3 "Acquisto di beni e servizi" + 2.2 "Investimenti fissi lordi e acquisto di terreni") /				

**Piano degli indicatori di bilancio**  
**Quadro sintetico - Bilancio di previsione - Allegato n. 1**

Macro indicatore di primo livello	Nome indicatore	Calcolo indicatore	Fase di osservazione e unità di misura	Tempo di osservazione	Tipo	Spiegazione dell'indicatore	Note
8 Debiti finanziari	8.1 Incidenza estinzioni debiti finanziari	(Totale competenza Titolo 4 della spesa) / Debito da finanziamento al 31/12 dell'esercizio precedente (2)	Stanziamanti di competenza (%)	Bilancio di previsione	S	Incidenza delle estinzioni anticipate di debiti finanziari sul totale dei debiti da finanziamento al 31/12	(2) Il debito di finanziamento è pari alla Lettera D1 dell'ultimo stato patrimoniale passivo disponibile. L'indicatore è elaborato a partire dal 2018, salvo che per gli enti che hanno partecipato alla sperimentazione che lo elaborano a decorrere dal 2016. Gli enti locali delle Autonomie speciali che adottano il DLgs 118/2011 dal 2016 elaborano l'indicatore a decorrere dal 2019.
	8.2 Sostenibilità debiti finanziari	Stanziamanti di competenza "Interessi passivi" - "Interessi passivi" - anticipazioni prestiti" (U.1.07.06.04.000)] spesa categoria 4.02.06.00.000 "Contributi agli investimenti direttamente destinati al rimborso dei prestiti da amministrazioni pubbliche" + "Trasferimenti in conto capitale da parte di amministrazioni pubbliche per assunzione di debiti dell'amministrazione da parte di amministrazioni pubbliche" (E.4.03.01.00.000) + "Trasferimenti in conto capitale da parte di amministrazioni pubbliche per cancellazione di debiti dell'amministrazione" (E.4.03.04.00.000)] / competenza titoli 1, 2 e 3 delle entrate	Stanziamanti di competenza (%)	Bilancio di previsione	S	Incidenza delle estinzioni ordinarie di debiti finanziari sul totale dei debiti da finanziamento al 31/12, al netto delle estinzioni anticipate	
	8.3 Variazione procapite del livello di indebitamento dell'amministrazione	(Debito da finanziamento al 31/12 dell'esercizio precedente (2) / debito previsto al 31/12 dell'esercizio corrente) / popolazione residente (al 1° gennaio dell'esercizio di riferimento o, se non disponibile, al 1° gennaio dell'ultimo anno disponibile)	Debito / Popolazione (€)	Bilancio di previsione	S	Variazione procapite del livello di indebitamento dell'amministrazione	(2) Il debito di finanziamento è pari alla Lettera D1 dell'ultimo stato patrimoniale passivo disponibile. L'indicatore è elaborato a partire dal 2018, salvo che per gli enti che hanno partecipato alla sperimentazione che lo elaborano a decorrere dal 2016. Gli enti locali delle Autonomie speciali che adottano il DLgs 118/2011 dal 2016 elaborano l'indicatore a decorrere dal 2019.
9 Composizione avanzo di amministrazione presunto dell'esercizio precedente (5)	9.1 Incidenza quota libera di parte corrente nell'avanzo presunto	Quota libera di parte corrente dell'avanzo presunto / Avanzo di amministrazione presunto (6)	Quota libera di parte corrente / Avanzo di amministrazione presunto (%)	Bilancio di previsione	S	Incidenza quota libera di parte corrente nell'avanzo presunto	(5) Da compilare solo se la voce E dell'allegato al bilancio concorrente il risultato di amministrazione presunto è positivo o pari a 0.  (6) La quota libera di parte corrente del risultato di amministrazione presunto è pari alla voce E riportata nell'allegato a) al bilancio di previsione. Il risultato di amministrazione presunto è pari alla lettera A riportata nell'allegato a) al bilancio di previsione.

**Piano degli indicatori di bilancio**  
**Quadro sinottico - Bilancio di previsione - Allegato n. 1**

Macro indicatore di primo livello	Nome indicatore	Calcolo indicatore	Fase di osservazione e unità di misura	Tempo di osservazione	Tipo	Spiegazione dell'indicatore	Note
	9.2 Incidenza quota libera in c/capitale nell'avanzo presunto	Quota libera in conto capitale dell'avanzo presunto	Quota libera in conto capitale dell'avanzo presunto/Avanzo di amministrazione presunto (%)	Bilancio di previsione	S	Incidenza quota libera in c/capitale nell'avanzo presunto	(5) Da compilare solo se la voce E, dell'allegato al bilancio concorrente il risultato di amministrazione presunto è positivo o pari a 0.
		Avanzo di amministrazione presunto (7)					(7) La quota libera in c/capitale del risultato di amministrazione presunto è pari alla voce D riportata nell'allegato a) al bilancio di previsione. Il risultato di amministrazione presunto è pari alla lettera A riportata nel predetto allegato a).
	9.3 Incidenza quota accantonata nell'avanzo presunto	Quota accantonata dell'avanzo presunto/Avanzo di amministrazione presunto (%)	Quota accantonata dell'avanzo presunto/Avanzo di amministrazione presunto (%)	Bilancio di previsione	S	Incidenza quota accantonata nell'avanzo presunto	(5) Da compilare solo se la voce E, dell'allegato al bilancio concorrente il risultato di amministrazione presunto è positivo o pari a 0.
		Avanzo di amministrazione presunto (8)					(8) La quota accantonata del risultato di amministrazione presunto è pari alla voce B riportata nell'allegato a) al bilancio di previsione. Il risultato di amministrazione presunto è pari alla lettera A riportata nel predetto allegato a).
	9.4 Incidenza quota vincolata nell'avanzo presunto	Quota vincolata dell'avanzo presunto/Avanzo di amministrazione presunto (%)	Quota vincolata dell'avanzo presunto/Avanzo di amministrazione presunto (%)	Bilancio di previsione	S	Incidenza quota vincolata nell'avanzo presunto	(5) Da compilare solo se la voce E, dell'allegato al bilancio concorrente il risultato di amministrazione presunto è positivo o pari a 0.
		Avanzo di amministrazione presunto (9)					(9) La quota vincolata del risultato di amministrazione presunto è pari alla voce C riportata nell'allegato a) al bilancio di previsione. Il risultato di amministrazione presunto è pari alla lettera A riportata nel predetto allegato a).
10 Disavanzo di amministrazione presunto dell'esercizio precedente	10.1 Quota disavanzo che si prevede di ripianare nell'esercizio	Disavanzo iscritto in spesa del bilancio di previsione / Totale disavanzo di amministrazione presunto (3)	Disavanzo iscritto in spesa del bilancio di previsione / Totale disavanzo di amministrazione presunto (%)	Bilancio di previsione	S	Quota del disavanzo ripianato nel corso dell'esercizio	(3) Al netto del disavanzo tecnico di cui all'articolo 3, comma 13, del DLgs 118/2011.
		Totale disavanzo di amministrazione presunto dell'allegato riguardante il risultato di amministrazione presunto (3)					(1) Il Patrimonio netto è pari alla Lettera A dell'ultimo stato patrimoniale passivo disponibile. In caso di Patrimonio netto negativo, l'indicatore non si calcola e si segnala che l'ente ha il patrimonio netto negativo. L'indicatore è elaborato a partire dal 2018, salvo per gli enti che hanno partecipato alla sperimentazione che lo elaborano a decorrere dal 2016. Gli enti locali delle Autonomie speciali che adottano il DLgs 118/2011 dal 2016 elaborano l'indicatore a decorrere dal 2019.
10.2 Sostenibilità patrimoniale del disavanzo presunto	Totale disavanzo di amministrazione presunto dell'allegato riguardante il risultato di amministrazione presunto (3)	Totale disavanzo di amministrazione / Patrimonio netto (1)	Totale disavanzo di amministrazione / Patrimonio netto (%)	Bilancio di previsione	S	Valutazione della sostenibilità del disavanzo di amministrazione in relazione ai valori del patrimonio netto.	(3) Al netto del disavanzo tecnico di cui all'articolo 3, comma 13, del DLgs 118/2011.
		Patrimonio netto (1)					(1) Il Patrimonio netto è pari alla Lettera A dell'ultimo stato patrimoniale passivo disponibile. In caso di Patrimonio netto negativo, l'indicatore non si calcola e si segnala che l'ente ha il patrimonio netto negativo. L'indicatore è elaborato a partire dal 2018, salvo per gli enti che hanno partecipato alla sperimentazione che lo elaborano a decorrere dal 2016. Gli enti locali delle Autonomie speciali che adottano il DLgs 118/2011 dal 2016 elaborano l'indicatore a decorrere dal 2019.

**Piano degli indicatori di bilancio**  
**Quadro sinottico - Bilancio di previsione - Allegato n. 1**

Macro indicatore di primo livello	Nome indicatore	Calcolo indicatore	Fase di osservazione e unità di misura	Tempo di osservazione	Tipo	Spiegazione dell'indicatore	Note
	10.3 Sostenibilità disavanzo a carico dell'esercizio	Disavanzo iscritto in spesa del bilancio di previsione / Competenza dei titoli 1, 2 e 3 delle entrate	Disavanzo iscritto in spesa del bilancio di previsione / Competenza	Bilancio di previsione	S	Quota del disavanzo in relazione ai primi tre titoli delle entrate iscritte nel bilancio di previsione	
11 Fondo pluriennale vincolato	11.1 Utilizzo del FPV	(Fondo pluriennale vincolato corrente e capitale iscritto in entrata del bilancio - Quota del fondo pluriennale vincolato corrente e capitale non destinata ad essere utilizzata nel corso dell'esercizio e rinviata agli esercizi successivi) / Fondo pluriennale vincolato corrente e capitale iscritto in entrata nel bilancio	Stanzamenti dell'Allegato al bilancio di previsione concernente il FPV (%)	Bilancio di previsione	S	Utilizzo del FPV	Il valore del "Fondo pluriennale vincolato iscritto in entrata del bilancio" è riferibile a quello riportato nell'allegato b dell'allegato n. 9 del DLGS n. 118/2011 alla colonna a "Fondo pluriennale vincolato al 31 dicembre dell'esercizio N-1".  La "Quota del fondo pluriennale vincolato iscritto in entrata del bilancio non destinata ad essere utilizzata nel corso dell'esercizio e rinviata agli esercizi successivi" è riferibile a quello riportato nell'allegato b dell'allegato n. 9 del DLGS n. 118/2011 alla colonna c "Quota del fondo pluriennale vincolato al 31 dicembre dell'esercizio N-1, non destinata ad essere utilizzata nell'esercizio N e rinviata all'esercizio N+1 e successivi".
12 Partite di giro e conto terzi	12.1 Incidenza partite di giro e conto terzi in entrata	Totale stanziamenti di competenza delle Entrate per conto terzi e partite di giro - Entrate derivanti dalla gestione degli incassi vincolati degli enti locali (E.9.01.99.06.000) / Totale stanziamenti di competenza per i primi tre titoli di entrata	Stanzamenti di competenza (%)	Bilancio di previsione	S	Valutazione dell'incidenza delle entrate per partite di giro e conto terzi sul totale delle entrate correnti	
	12.2 Incidenza partite di giro e conto terzi in uscita	Totale stanziamenti di competenza per le Uscite per conto terzi e partite di giro - Uscite derivanti dalla gestione degli incassi vincolati degli enti locali (U.7.01.99.06.000) / Totale stanziamenti di competenza per il primo titolo di spesa	Stanzamenti di competenza (%)	Bilancio di previsione	S	Valutazione dell'incidenza delle spese per partite di giro e conto terzi sul totale delle spese correnti	

<b>Calcolo della spesa di personale ex art. 1, comma 557, l. 296/2006 - ANNO 2021-2022-2023</b>	
<b>COMPONENTI DA CONSIDERARE</b>	
Retribuzioni lorde al personale dipendente con contratto a tempo indeterminato e a tempo determinato <i>(a detrarre) emolumenti per arretrati relativi ad anni precedenti</i>	€ 313.460,00 € - € 313.460,00
Produttività ed eventuali progetti e straordinario del personale	€ 46.900,00 € - € 46.900,00
Spese per collaborazione coordinata e continuativa o altre forme di rapporto di lavoro flessibile <i>(Assistente Sociale, leve civiche, servizio civile, co.co.co U.t. e serv. Demografici)</i>	€ - € - € -
Emolumenti a carico dell'Amministrazione corrisposti ai lavoratori socialmente utili <i>(a detrarre) emolumenti per arretrati relativi ad anni precedenti</i>	€ - € - € -
Spese sostenute dall'Ente per il personale in convenzione (ai sensi degli artt. 13 e 14 del CCNL 22/01/2004) per la quota parte di costo effettivamente sostenuto <i>(a detrarre) emolumenti per arretrati relativi ad anni precedenti</i>	€ - € - € -
Spese sostenute per il personale previsto dall'art. 90 del d.lgs. n. 267/2000 <i>(a detrarre) emolumenti per arretrati relativi ad anni precedenti</i>	€ - € - € -
Compensi per gli incarichi conferiti ai sensi dell'art. 110, commi 1 e 2 d.lgs. n. 267/2000 <i>(a detrarre) emolumenti per arretrati relativi ad anni precedenti</i>	€ - € - € -
Spese per straordinario elettorale del personale relativo ad elezioni politiche - regionali e referendum <i>(a detrarre) emolumenti per arretrati relativi ad anni precedenti</i>	€ 5.500,00 € - € 5.500,00
Spese per il personale utilizzato, senza estinzione del rapporto di pubblico impiego, in strutture e/o organismi variamente denominati partecipati o comunque facenti capo all'ente (compresi i Consorzi, le Comunità montane e le Unioni di Comuni) <i>(a detrarre) emolumenti per arretrati relativi ad anni precedenti</i>	€ - € - € -
Oneri riflessi a carico del datore di lavoro per contributi obbligatori <i>(a detrarre) oneri derivanti dai rinnovi dei ccnl di anni precedenti</i>	€ 99.200,00 € - € 99.200,00
IRAP <i>(a detrarre) IRAP per arretrati relativi ad anni precedenti</i>	€ 31.150,00 € - € 31.150,00
Oneri per il nucleo familiare, buoni pasto e spese per equo indennizzo	€ 6.000,00
Missioni e formazione	€ 1.100,00
Diritti di roqito	€ 5.000,00 € 6.100,00
Altre spese (specificare): quota bilancio Rinnovi contrattuali	€ 7.200,00
<b>TOTALE COMPONENTI DA CONSIDERARE</b>	<b>€ 515.510,00</b>
<b>COMPONENTI DA NON CONSIDERARE</b>	
Spese di personale totalmente a carico di finanziamenti comunitari o privati <i>(a detrarre) emolumenti per arretrati relativi ad anni precedenti</i>	€ - € - € -
Spese per il lavoro straordinario e altri oneri di personale direttamente connessi all'attività elettorale con rimborso dal Ministero dell'Interno, dalla Regione e dalla Provincia <i>(a detrarre) emolumenti per arretrati relativi ad anni precedenti</i>	€ 5.500,00 € - € 5.500,00
Spese per la formazione e rimborsi per le missioni	€ 1.100,00
Spese per il personale trasferito dalla regione per l'esercizio di funzioni delegate (servizi civile) <i>(a detrarre) emolumenti per arretrati relativi ad anni precedenti</i>	€ - € - € -
Spese per il personale appartenente alle categorie protette <i>(a detrarre) emolumenti per arretrati relativi ad anni precedenti</i>	€ - € - € -
Spese sostenute per il personale Convenzione presso altre amministrazioni per le quali è previsto il rimborso dalle amministrazioni utilizzatrici <i>(a detrarre) oneri derivanti dai rinnovi dei ccnl di anni precedenti</i>	€ 8.800,00 € - € 8.800,00
Spese per il personale stagionale a progetto nelle forme di contratto a tempo determinato di lavoro flessibile finanziato con quote di proventi per violazione al Codice della strada <i>(a detrarre) oneri derivanti dai rinnovi dei ccnl di anni precedenti</i>	€ - € - € -
Oneri derivanti dai rinnovi contrattuali	€ 79.446,53
Incentivi per il recupero ICI - INCENTIVI piano di razionalizzazione spesa	€ -
Diritti di roqito	€ 5.000,00
Spese per le assunzioni di personale effettuate ai sensi del DM 17 MARZO 2020 in deroga al limite solo per i Comuni virtuosi	€ 31.725,66
<b>TOTALE COMPONENTI DA NON CONSIDERARE</b>	<b>€ 131.572,19</b>
<b>SPESA DEL PERSONALE ANNO 2020/2021</b>	<b>€ 383.937,81</b>
<b>MEDIA SPESA DEL PERSONALE 2011-2013</b>	<b>€ 404.512,26</b>

**COMUNE DI SERINA**  
**Provincia di Bergamo**



**BILANCIO DI PREVISIONE**  
**2021-2023**

**NOTA INTEGRATIVA AL BILANCIO DI PREVISIONE**



## Premessa

Il principio contabile applicato concernente la programmazione di bilancio (allegato 4/1 del d.lgs. 118/2011) prevede, per gli enti che adottano la contabilità finanziaria potenziata, la stesura della nota integrativa al bilancio di previsione, ovvero una relazione esplicativa dei contenuti del bilancio.

Il nuovo sistema contabile armonizzato disciplinato dal D. lgs. 118/2011 e dal D.P.C.M. 28/12/2011 ha comportato una serie di innovazioni dal punto di vista finanziario e contabile nonché programmatico gestionale di cui le più importanti sono:

1. nuovi schemi di bilancio con una diversa struttura delle entrate e delle spese;
2. previsione delle entrate e delle spese in termini di cassa per il primo esercizio di riferimento;
3. diverse attribuzioni in termini di variazioni di bilancio; quelle relative alla cassa e alle spese di personale per modifica delle assegnazioni interne ai Servizi diventano di competenza della Giunta;
4. nuovi principi contabili, tra i quali quello della competenza finanziaria potenziata che comporta, tra l'altro, la costituzione obbligatoria secondo specifiche regole del Fondo Crediti di Dubbia Esigibilità (FCDE, ex Fondo Svalutazione Crediti) e del Fondo Pluriennale Vincolato (FPV);
5. previsione di nuovi piani dei conti integrati sia a livello finanziario che a livello economico-patrimoniale;
6. nuovo Documento Unico di Programmazione DUP in sostituzione della Relazione Previsionale e Programmatica.

Tutte le predette innovazioni sono contenute nei nuovi principi contabili consultabili sul sito appositamente predisposto dalla Ragioneria Generale dello Stato: <http://www.rgs.mef.gov.it/VERSIONE-I/e-GOVERNME1/ARCONET/>

I principi sono in continua evoluzione e modifica. Nel corso dell'anno 2013 è stato pubblicato il nuovo principio contabile applicato concernente la programmazione con il quale sono state definite le modalità e gli strumenti della stessa oltre che la procedura di approvazione del bilancio di previsione.

Lo stesso prevede quale strumento principale della programmazione il Documento Unico di Programmazione (DUP), in sostituzione del Piano Generale di Sviluppo e della Relazione previsionale programmatica. Il nuovo principio inoltre recita *“Il bilancio di previsione finanziario è il documento nel quale vengono rappresentate contabilmente le previsioni di natura finanziaria riferite a ciascun esercizio compreso nell'arco temporale considerato nei Documenti di programmazione dell'ente, attraverso il quale gli organi di governo di un ente, nell'ambito dell'esercizio della propria funzione di indirizzo e di programmazione, definiscono la distribuzione delle risorse finanziarie tra i programmi e le attività che l'amministrazione deve realizzare, in coerenza con quanto previsto nel documento di programmazione. Il bilancio di previsione finanziario è almeno triennale. Le previsioni riguardanti il primo esercizio costituiscono il bilancio di previsione finanziario annuale”*.

Tra i nuovi allegati da predisporre è stata inserita la “nota integrativa”, un documento con il quale si completano ed arricchiscono le informazioni del bilancio.

La nota integrativa ha la funzione di integrare i dati quantitativi esposti negli schemi di bilancio al fine di rendere più chiara e significativa la lettura dello stesso.

La nota integrativa al bilancio di previsione di cui alla lettera, presenta almeno i seguenti contenuti:

1. i criteri di valutazione adottati per la formulazione delle previsioni, con particolare riferimento agli stanziamenti riguardanti gli accantonamenti per le spese potenziali e al fondo crediti di dubbia esigibilità, dando illustrazione dei crediti per i quali non è previsto l'accantonamento a tale fondo;
2. L'elenco analitico delle quote vincolate e accantonate del risultato di amministrazione presunto al 31 dicembre dell'esercizio precedente, distinguendo i vincoli derivanti dalla legge e dai principi

contabili, dai trasferimenti, da mutui e altri finanziamenti, vincoli formalmente attribuiti dall'ente;

3. L'elenco analitico degli utilizzi delle quote vincolate e accantonate del risultato di amministrazione presunto, distinguendo i vincoli derivanti dalla legge e dai principi contabili, dai trasferimenti, da mutui e altri finanziamenti, vincoli formalmente attribuiti dall'ente;
4. L'elenco degli interventi programmati per spese di investimento finanziati col ricorso al debito e con le risorse disponibili;
5. Nel caso in cui gli stanziamenti riguardanti il fondo pluriennale vincolato comprendono anche investimenti ancora in corso di definizione, le cause che non hanno reso possibile porre in essere la programmazione necessaria alla definizione dei relativi cronoprogrammi;
6. L'elenco delle garanzie principali o sussidiarie prestate dall'ente a favore di enti e di altri soggetti ai sensi delle leggi vigenti;
7. Gli oneri e gli impegni finanziari stimati e stanziati in bilancio, derivanti da contratti relativi a strumenti finanziari derivati o da contratti di finanziamento che includono una componente derivata;
8. L'elenco dei propri enti ed organismi strumentali, precisando che i relativi bilanci consuntivi sono consultabili nel proprio sito internet fermo restando quanto previsto per gli enti locali dall'articolo 172, comma 1, lettera a) del decreto legislativo 18 agosto 2000, n. 267;
9. L'elenco delle partecipazioni possedute con l'indicazione della relativa quota percentuale;
10. Altre informazioni riguardanti le previsioni, richieste dalla legge o necessarie per l'interpretazione del bilancio.

### **Criteri di valutazione adottati per la formulazione delle previsioni, gli accantonamenti per le spese potenziali e il fondo crediti di dubbia esigibilità**

La formulazione delle previsioni è stata effettuata, per ciò che concerne la spesa, adottando il criterio dello zero budgeting, tenendo conto delle spese sostenute in passato, delle spese obbligatorie, di quelle consolidate e di quelle derivanti da obbligazioni già assunte in esercizi precedenti. Analogamente, per la parte entrata, l'osservazione delle risultanze degli esercizi precedenti è stata alla base delle previsioni ovviamente tenendo conto delle possibili variazioni e di quelle causate con la manovra di bilancio. In generale sono stati applicati tutti i principi derivanti dalla partecipazione alla nuova contabilità che per comodità si elencano sinteticamente:

1. Principio dell'annualità'
2. Principio dell'unità'
3. Principio dell'universalità'
4. Principio dell'integrità'
5. Principio della veridicità, attendibilità, correttezza, e comprensibilità
7. Principio della significatività e rilevanza
8. Principio della flessibilità
9. Principio della congruità
10. Principio della prudenza
11. Principio della coerenza
12. Principio della continuità e della costanza
13. Principio della comparabilità e della verificabilità
14. Principio della neutralità
15. Principio della pubblicità

16. Principio dell'equilibrio di bilancio
17. Principio della competenza finanziaria
18. Principio della competenza economica
19. Principio della prevalenza della sostanza sulla forma

Tra le spese potenziali rientrano le spese derivanti da contenzioso ed in generale quelle derivanti da rischi di restituzione somme ottenute a seguito di procedimenti giudiziari per i quali non si è ancora concluso il giudizio e il fondo spese per indennità di fine mandato.

### **FONDO CREDITI DUBBIA ESIGIBILITA' (FCDE)**

Una delle novità di maggior rilievo dell'introduzione del nuovo sistema contabile armonizzato è la costituzione obbligatoria di un Fondo Crediti di Dubbia Esigibilità (FCDE), da intendersi come un fondo rischi, diretto ad evitare che le entrate di dubbia esigibilità, previste ed accertate nel corso dell'esercizio, possano finanziare le spese esigibili nel corso del medesimo esercizio.

Sulla base di quanto stabilito dal principio contabile 3.3 e seguenti della nuova contabilità, risulta obbligatorio accertare per l'intero importo del credito anche le entrate di dubbia e difficile esazione, per le quali non è certa la riscossione integrale, quali le sanzioni amministrative al codice della strada, i proventi derivanti dalla lotta all'evasione, etc.

Per tali crediti accertati nell'esercizio deve essere costituito un fondo crediti di dubbia esigibilità, attraverso un accantonamento annuale da stanziare tra le spese, il cui ammontare è determinato in considerazione della dimensione degli stanziamenti relativi ai crediti che si prevede si formeranno nell'esercizio, della loro natura e del grado di riscossione dei crediti, rilevato negli ultimi cinque esercizi precedenti a quello di riferimento.

Quest'ultimo parametro (grado di riscossione rilevato negli ultimi cinque esercizi precedenti a quello di riferimento) è determinato dalla media tra incassi in c/competenza ed in c/residui ed accertamenti degli ultimi cinque esercizi.

Il periodo storico preso in considerazione è il quinquennio 2015/2019.

Per quanto riguarda infine la tipologia del credito oggetto di accantonamento, la norma (allegato A/2 del D.lgs. 126/14, punto 3.3) lascia libera scelta all'ente di individuare le poste di entrata oggetto di difficile esazione, prevedendo che non siano soggette a svalutazione le poste relative a:

- Trasferimenti da altre P.A.;
- Entrate assistite da fideiussione;
- Entrate tributarie che possono essere ancora accertate per cassa.

Si è pertanto provveduto a:

#### **1. Individuare le poste di entrata stanziate che possono dare luogo alla formazione di crediti dubbia e difficile esazione.**

Considerata le suddette esclusioni, sono state individuate, per la loro natura, le seguenti risorse d'incerta riscossione:

- Tariffa Rifiuti (TARI) (entrata tributaria non accertata per cassa)
- Accertamenti tributi (accertamenti ICI-IMU-TARI-TASI)
- Sanzioni al codice della strada (entrata extra-tributaria)

## 2. calcolare, per ciascun capitolo, la media dei rapporti annui (in competenza e residui) e accertamenti degli ultimi cinque esercizi.

Occorre evidenziare che:

- Per le entrate derivanti dagli accertamenti anni pregressi, poiché negli esercizi precedenti la contabilizzazione avveniva applicando il metodo dell'accertamento per cassa e non si disponeva della serie storica degli accertamenti di entrata, è stato necessario prevedere una percentuale di mancato incasso, determinando invece per gli ultimi anni il calcolo in base alla media semplice avendo solo due anni di riferimento;
- La Tassa sui Rifiuti (TARI) è stata introdotta nel 2014, in sostituzione della TARES (Tributo sui rifiuti e sui Servizi) in vigore nel 2013 e della TARSU (Tassa rifiuti solidi urbani) in vigore fino al 2012. Dal momento che queste risorse sono del tutto assimilabili da un punto di vista contabile (si tratta sempre di entrate accertate sulla base degli avvisi di pagamento emessi), si è provveduto a raggruppare i dati degli accertamenti e degli incassi in un unico prospetto, in modo da disporre di una serie storica adeguata per poter determinare il FCDE di competenza. Tutti i dati sono stati tratti dai rendiconti e sono stati aggiornati sulla base delle effettive riscossioni.
- Per le entrate derivanti da fitti attivi di fabbricati comunali e relativi rimborsi delle spese sostenute ed anticipate, oltre che dal canone occupazione suolo pubblico con il solo riferimento al canone per l'area mercatale e del servizio di assistenza domiciliare, tutti i dati sono stati tratti dai rendiconti e sono stati aggiornati sulla base delle effettive riscossioni.

## 3. determinare l'importo dell'accantonamento annuale del Fondo da iscrivere in bilancio.

Per i crediti di dubbia e difficile esazione accertati nell'esercizio è effettuato un accantonamento al fondo crediti di dubbia esigibilità, vincolando una quota dell'avanzo di amministrazione.

A tal fine è stanziata nel bilancio di previsione un'apposita posta contabile, denominata "Accantonamento al fondo crediti di dubbia esigibilità", il cui ammontare è determinato in considerazione della dimensione degli stanziamenti relativi ai crediti che si prevede si formeranno nell'esercizio, della loro natura e dell'andamento del fenomeno negli ultimi cinque esercizi precedenti (la media del rapporto tra incassi e accertamenti per ciascuna tipologia di entrata).

La determinazione dello stanziamento del fondo crediti di dubbia esigibilità è stata effettuata seguendo la metodologia prevista dal principio contabile applicato della contabilità finanziaria.

Sono state calcolate, per ciascuna entrata, le medie seguendo la metodologia prevista dal principio contabile applicato della contabilità finanziaria: l'ente ha optato per il calcolo della media semplice;

Per ciascuna entrata è stata quindi individuata la percentuale che ha consentito la determinazione del fondo crediti di dubbia esigibilità nell'importo ritenuto adeguato.

Si sottolinea che:

- per le entrate accertate per competenza la media è calcolata facendo riferimento agli incassi (in c/competenza e in c/residui) e agli accertamenti per gli anni precedenti all'introduzione della contabilità armonizzata;
- per gli anni gestiti secondo le regole dell'armonizzazione, la media è calcolata facendo riferimento al rapporto tra gli incassi e gli accertamenti di competenza dei singoli anni. *"Il principio contabile consente di determinare il rapporto tra incassi di competenza e i relativi accertamenti, considerando tra gli incassi anche le riscossioni effettuate nell'anno successivo in conto residui dell'anno precedente:*

*incassi di competenza es. X + incassi esercizio X+1 in c/residui X*

*Accertamenti esercizio X*

*In tale fattispecie è necessario slittare il quinquennio di riferimento per il calcolo della media, indietro di un anno. Tale adeguamento non riguarda gli esercizi del quinquennio precedente, con riferimento ai quali i principi contabili prevedono di calcolare la media facendo riferimento agli incassi (in c/competenza e in c/residui) e agli accertamenti, ma con riferimento agli esercizi del quinquennio per i quali il principio*

*prevede che la media sia determinata facendo rapporto tra gli incassi di competenza e gli accertamenti dell'anno precedente. "*

Il legislatore ha concesso la facoltà di applicare gradualmente la norma per quanto concerne l'accantonamento da effettuare nel FCDE. Tale applicazione graduale è stata rimodulata ad opera dell'art. 1 comma 882 della Legge di Bilancio 2018, prevedendo le seguenti percentuali:

2019 85,00%

2020 95,00%

Dal 2021 in poi 100%

La legge n. 160/2019 (legge di bilancio 2020) è intervenuta attenuando l'applicabilità delle percentuali di cui sopra, prevedendo, ai commi 79 e 80 79, per gli anni 2020 e 2021 la possibilità per gli enti locali di variare il bilancio di previsione 2020-2022 e 2021-2023 per ridurre il fondo crediti di dubbia esigibilità stanziato per l'esercizio 2020 e 2021 ad un valore pari al 90 per cento, se nell'esercizio precedente a quello di riferimento sono rispettati gli indicatori di cui all'articolo 1, comma 859, lettere a) e b), della legge 30 dicembre 2018, n. 145 (riduzione debito commerciale del 10% con riferimento all'esercizio precedente e rispetto dei tempi di pagamento).

Nel bilancio di previsione 2021/2023 l'Ente ha applicato le seguenti percentuali di FCDE: del 100% per le annualità 2021, 2022 e 2023.



nell'anno successivo in apposito fondo vincolato un importo pari al risultato negativo non immediatamente ripianato, in misura proporzionale alla quota di partecipazione.

La suddetta norma prevede che tali accantonamenti si applichino a decorrere dall'esercizio finanziario 2015, a valere sui risultati 2014. In caso di risultato negativo l'ente partecipante accantona, in misura proporzionale alla quota di partecipazione, una somma pari: al 25% per il 2015, al 50% per il 2016, al 75% per il 2017 del risultato negativo conseguito nell'esercizio precedente, mentre dal 2018 l'accantonamento è regime del 100%;

Tale fondo non è stato costituito in quanto le società a partecipazione diretta non presentano perdite.

### *3. Fondo per rinnovi contrattuali*

A norma di legge è stato istituito un fondo per il rinnovo contrattuale CCNL 2019/2021, quantificandolo in euro 7.200,00 per le annualità 2021 e 2022 ed euro 8.000,00 per l'anno 2023.

4. *Fondo di riserva* – comprende il fondo di riserva di cassa: il fondo di riserva è iscritto per € 10.588,23 nel 2021, per € 14.421,50 nel 2022 e per € 23.221,50 nel 2023 – in particolare, lo stanziamento rispetta i limiti previsti dall'art. 166 TUEL, in base al quale lo stanziamento non deve essere inferiore allo 0,30 e non può superare il 2 per cento del totale delle spese correnti di competenza inizialmente previste in bilancio; ai sensi del comma 2bis del citato art. 166, la metà della quota minima prevista dai commi 1 e 2ter è riservata alla copertura di eventuali spese non prevedibili, la cui mancata effettuazione comporta danni certi all'amministrazione.

Tale quota minima è stabilita per un importo di € 9.337,38 per l'anno 2021.

5. Fondo di riserva di cassa: con la nuova contabilità armonizzata, a seguito della reintroduzione della previsione di cassa, è stato previsto l'obbligo di stanziare nel primo esercizio del bilancio di previsione finanziario un fondo di riserva di cassa, non inferiore allo 0,2 per cento delle spese finali, utilizzato con deliberazioni dell'organo esecutivo (art. 166 comma 2quater TUEL): lo stanziamento iscritto in bilancio, rispettoso di tale limite, ammonta ad € 10.588,23.

6. Fondo di garanzia dei debiti commerciali: la Legge 160/2019 al comma 854 – ha previsto la modifica delle tempistiche introdotte dalla Legge 145/2018 – Legge di Bilancio 2019 – ai commi 859 e seguenti – prevedendo che a partire dall'anno 2021, le amministrazioni pubbliche, diverse dalle amministrazioni dello Stato e dagli enti del Servizio sanitario nazionale, di cui all'articolo 1, comma 2, della legge 31 dicembre 2009, n. 196. L'ente ha stanziato prudenzialmente la cifra di € 16.920,00.

**Elenco analitico delle quote vincolate e accantonate del risultato di amministrazione presunto al 31 dicembre dell'esercizio precedente, distinguendo i vincoli derivanti dalla legge e dai principi contabili, dai trasferimenti, da mutui e altri finanziamenti, vincoli formalmente attribuiti dall'ente.**

In occasione della predisposizione del bilancio di previsione è necessario procedere alla determinazione del risultato di amministrazione presunto, che consiste in una previsione ragionevole del risultato di amministrazione dell'esercizio precedente, formulata in base alla situazione dei conti alla data di elaborazione del bilancio di previsione.

Costituiscono quota vincolata del risultato di amministrazione le entrate accertate e le corrispondenti economie di bilancio:

- a) nei casi in cui la legge o i principi contabili generali e applicati della contabilità finanziaria individuano un vincolo di specifica destinazione dell'entrata alla spesa;
- b) derivanti da mutui e finanziamenti contratti per il finanziamento di investimenti determinati;
- c) derivanti da trasferimenti erogati a favore dell'ente per una specifica destinazione;
- d) derivanti da entrate straordinarie, non aventi natura ricorrente, accertate e riscosse cui l'amministrazione ha formalmente attribuito una specifica destinazione.

La quota accantonata del risultato di amministrazione è costituita da:

1. l'accantonamento al fondo crediti di dubbia esigibilità (principio 3.3);
2. gli accantonamenti a fronte dei residui passivi perenti (solo per le regioni, fino al loro smaltimento);
3. gli accantonamenti per le passività potenziali (fondi spese e rischi).

La proposta di bilancio 2021-2023 viene presentata prima dell'approvazione del Rendiconto di gestione 2020; al momento non si dispone del dato dell'avanzo di amministrazione del 2020 accertato ai sensi di legge, ma solo di una determinazione presunta.

L'equilibrio complessivo della gestione 2021-2023 è stato pertanto conseguito senza applicare il risultato di amministrazione presunto.

Al risultato del tutto provvisorio sono stati applicati i vincoli derivanti dalla precedente gestione come di seguito indicato.

Si riporta la tabella dimostrativa del risultato di amministrazione presunto allegato al bilancio di previsione:



# COMUNE DI SERINA

## Allegato a) Risultato presunto di amministrazione

### BILANCIO DI PREVISIONE ESERCIZIO 2021

#### TABELLA DIMOSTRATIVA DEL RISULTATO DI AMMINISTRAZIONE PRESUNTO (ALL'INIZIO DELL'ESERCIZIO 2021 DI RIFERIMENTO DEL BILANCIO DI PREVISIONE)

1) Determinazione del risultato di amministrazione presunto al 31.12.2020		
(+)	Risultato di amministrazione iniziale dell'esercizio 2020	280.533,54
(+)	Fondo pluriennale vincolato iniziale dell'esercizio 2020	95.758,48
(+)	Entrate già accertate nell'esercizio 2020	3.810.075,32
(-)	Uscite già impegnate nell'esercizio 2020	3.488.348,21
(-)	Riduzione dei residui attivi già verificatesi nell'esercizio 2020	0,00
(+)	Incremento dei residui attivi già verificatesi nell'esercizio 2020	10.134,28
(+)	Riduzione dei residui passivi già verificatesi nell'esercizio 2020	0,00
(=)	<b>Risultato di amministrazione dell'esercizio 2020 alla data di redazione del bilancio di previsione dell'anno 2021</b>	<b>708.153,41</b>
(+)	Entrate che prevedo di accertare per il restante periodo dell'esercizio 2020	0,00
(-)	Spese che prevedo di impegnare per il restante periodo dell'esercizio 2020	0,00
(-)	Riduzione dei residui attivi presunta per il restante periodo dell'esercizio 2020	0,00
(+)	Incremento dei residui attivi presunto per il restante periodo dell'esercizio 2020	0,00
(+)	Riduzione dei residui passivi presunta per il restante periodo dell'esercizio 2020	0,00
(-)	Fondo pluriennale vincolato dell'esercizio 2020 (1)	285.516,40
(=)	<b>A) Risultato di amministrazione presunto al 31.12.2020</b>	<b>422.637,01</b>
2) Composizione del risultato di amministrazione presunto al 31.12.2020		
	<b>Parte accantonata (3)</b>	
	- Fondo crediti di dubbia esigibilità al 31.12.2020 (4)	152.499,00
	- Fondo anticipazioni liquidità (5)	0,00
	- Fondo perdite società partecipate (5)	0,00
	- Fondo contenzioso (5)	20.000,00
	- Altri accantonamenti (5)	7.573,24
	<b>B) Totale parte accantonata</b>	<b>180.072,24</b>
	<b>Parte vincolata</b>	
	- Vincoli derivanti da leggi e dai principi contabili	3.547,03
	- Vincoli derivanti da trasferimenti	0,00
	- Vincoli derivanti dalla contrazione di mutui	0,00
	- Vincoli formalmente attribuiti dall'ente	0,00
	- Altri vincoli	37.299,15
	<b>C) Totale parte vincolata</b>	<b>40.846,18</b>
	<b>Parte destinata agli investimenti</b>	
	<b>D) Totale destinata agli investimenti</b>	<b>0,00</b>
	<b>E) Totale parte disponibile (E=A-B-C-D)</b>	<b>201.718,59</b>
	<b>Se E è negativo, tale importo è iscritto tra le spese del bilancio di previsione come disavanzo da ripianare</b>	
3) Utilizzo quote vincolate del risultato di amministrazione presunto al 31.12.2020:		
	<b>Utilizzo quota vincolata</b>	
	- Utilizzo vincoli derivanti da leggi e dai principi contabili	0,00
	- Utilizzo vincoli derivanti da trasferimenti	0,00
	- Utilizzo vincoli derivanti dalla contrazione di mutui	0,00
	- Utilizzo vincoli formalmente attribuiti dall'ente	0,00
	- Utilizzo altri vincoli	0,00
	<b>Totale utilizzo avanzo di amministrazione presunto</b>	<b>0,00</b>

## **Fondo pluriennale vincolato**

Il FPV è un saldo finanziario costituito da risorse già accertate destinate al finanziamento di obbligazioni passive dell'ente già impegnate, ma esigibili in esercizi successivi al quello in cui è stata accertata l'entrata.

Secondo il nuovo principio contabile della competenza finanziaria potenziata gli impegni finanziati da entrate a specifica destinazione, di parte corrente o investimenti, sono imputati negli esercizi in cui l'obbligazione diventerà esigibile. Questo comporta che lo stanziamento di spesa riconducibile all'originario finanziamento può essere ripartito pro-quota in più esercizi, attraverso l'impiego del cosiddetto "Fondo Pluriennale Vincolato". Il FPV ha proprio lo scopo di fare convivere l'imputazione della spesa secondo questo principio (competenza potenziata) con l'esigenza di evitare la formazione di componenti di avanzo o disavanzo artificiose, e questo a partire dalla nascita del finanziamento e fino all'esercizio in cui la prestazione connessa con l'obbligazione passiva avrà termine. Questa tecnica contabile consente di evitare sul nascere la formazione di residui passivi che, nella nuova ottica, hanno origine solo da debiti effettivamente liquidi ed esigibili sorti nello stesso esercizio di imputazione contabile. Il fenomeno dell'accumulo progressivo di residui attivi e passivi di esito incerto e d'incerta collocazione temporale, pertanto, non trova più spazio nel nuovo ordinamento degli enti locali. La normativa in materia contabile estende l'impiego della tecnica del fondo pluriennale anche a casistiche diverse da quelle connesse con spese finanziate da entrate a specifica destinazione, ma solo per limitati casi e circostanze particolari espressamente previste dalla legge.

Per entrare più nel dettaglio: nella parte spesa, la quota di impegni esigibili nell'esercizio restano imputati alle normali poste di spese, mentre il FPV /U accoglie la quota di impegni che si prevede non si tradurranno in debito esigibile nell'esercizio di riferimento, in quanto imputabile agli esercizi futuri. L'importo complessivo di questo fondo (FPV/U), dato dalla somma di tutte le voci riconducibili a questa casistica, è stato poi ripreso tra le entrate del bilancio immediatamente successivo (FPV/E) in modo da garantire, sul nuovo esercizio, la copertura della parte dell'originario impegno rinviata al futuro. Viene così ad essere mantenuto in tutti gli anni del bilancio il pareggio tra l'entrata (finanziamento originario oppure fondo pluriennale vincolato in entrata) e la spesa complessiva dell'intervento previsto (somma dell'impegno imputato nell'esercizio di competenza e della parte rinviata al futuro; quest'ultima, collocata nelle poste riconducibili al fondo pluriennale di uscita). Il valore complessivo del fondo pluriennale al 31/12 di ciascun esercizio è dato dalla somma delle voci di spesa relative a procedimenti sorti in esercizi precedenti (componenti pregresse del FPV/U) e dalle previsioni di uscita riconducibili al bilancio in corso (componente nuova del FPV/U).

Alla data della redazione del presente atto è prevista la costituzione di FPV, scaturito dalla determinazione di variazione di esigibilità n. 441 del 31/12/2020 .

<b>ENTRATA</b>	<b>2021</b>	<b>2022</b>	<b>2023</b>
<b>Fondo pluriennale vincolato per spese correnti</b>	€ 9.730,08	€ 0,00	€ 0,00
<b>Fondo pluriennale vincolato per spese in conto capitale</b>	€ 275.786,32	€ 0,00	€ 0,00
<b>TOTALE</b>	€ 285.516,40	€ 0,00	€ 0,00

USCITA				2021	2022	2023
<b>Fondo pluriennale vincolato per spese correnti</b>				€ 0,00	€ 0,00	€ 0,00
<b>Impegni</b>	<b>con</b>	<b>imputazione</b>	<b>in</b>	€ 0,00	€ 0,00	€ 0,00
<b>c/esercizi futuri coperti da FPV</b>						
<b>Fondo pluriennale vincolato per spese in conto capitale</b>				€ 0,00	€ 0,00	€ 0,00
<b>Impegni</b>	<b>con</b>	<b>imputazione</b>	<b>in</b>	€ 0,00	€ 0,00	€ 0,00
<b>c/esercizi futuri coperti da FPV</b>						
<b>TOTALE</b>				€ 0,00	€ 0,00	€ 0,00

Di seguito si riporta l'elenco delle operazioni oggetto di reimputazione dal 2020 al 2021:

#### COMUNE DI SERINA

##### FONDO PLURIENNALE VINCOLATO 2021

Entrata			Uscita				Stanziamiento Iniziale	Stanziamiento Assestato
Cap./Art.	Descrizione	Anno	Capitolo	Art.	Descrizione	Anno		
250 / 1	Contributo BIM Scuola di qualità - parte corrente	2020	8000	1	spese funz.to convenzione Comuni/Valle Serina	2021	2.485,70	2.485,70
4 / 1	IUC - quota IMU	2020	8400	1	spese funzionamento Scuole di qualità - progetti - parte corrente	2021	7.244,38	7.244,38
1035 / 1	CONTO TERMICO	2020	227710	1	Nuova sede della Croce Verde in Ca' Rafeai	2021	7.000,00	7.000,00
1050 / 1	proventi costo costruz. e oo.uu. pr imarla	2020	227720	1	Sala smart working presso Ca' Rafeai	2021	11.097,12	11.097,12
		2020	234500	1	Acquisto Telecamere per Videosorveglianze	2021	9.589,20	9.589,20
1012 / 1	Contributo Ministero per efficientamento energetico immobili comunali	2020	242000	1	Manutenzione straordinaria caldaia palazzetto	2021	0,00	0,00
1065 / 1	Cessione terreni proprietà comunale	2020	244200	1	realizzazione nuovo percorso ciclopedonale in fregio al torrente Serina	2021	22.600,00	22.600,00
1024 / 1	Contributo Regione per dissesto idrogeologico	2020	250150	1	interventi di difesa del suolo sul territorio del Comune	2021	90.000,00	90.000,00
1025 / 1	Contributo GAL per realizzazione nuova pozza valBona - Monte Menna	2020	266051	1	Realizzazione nuova pozza valBona - Monte Menna	2021	0,00	0,00
136 / 2	Trasferimento Stato Covid-19 - Zona Rossa	2020	267360	1	Riqualificazione messa in sicurezza edificio struttura casa anziani per emergenza COVID-19	2021	135.500,00	135.500,00
1036 / 1	contributo BIM per opere investimento	2020	267360	1	Riqualificazione messa in sicurezza edificio struttura casa anziani per emergenza COVID-19	2021	0,00	0,00
<b>TOTALE FONDO PLURIENNALE VINCOLATO 2021</b>							<b>285.516,40</b>	<b>285.516,40</b>

#### Elenco degli interventi programmati per spese di investimento finanziati con il ricorso al debito e con le risorse disponibili

Nell'ambito del nuovo documento di programmazione finanziaria non sono previsti interventi finanziati con ricorso all'indebitamento.

Di seguito il dettaglio della programmazione degli investimenti affrontati con altre risorse disponibili:



**QUADRO DIMOSTRATIVO DEL FINANZIAMENTO DELLE SPESE D'INVESTIMENTO  
BILANCIO PREVISIONE 2021/2023  
ESERCIZIO 2022**

- SPESE IN CONTO CAPITALE		BILANCIO 2022		ENTRATE																	
id	Oggetto	Importo	FPV	Entrate di	TITOLO IV						TITOLO IV OO.UU.			TITOLO VI			CONTO TERMICO				
					CONTRIBUTI ENTI VARI			FONDO ORD. INVESTIMENTI MONETIZ. AREE ALIENAZIONE AREE ALIENAZIONE AUTOCARRO			RIS.-CAP	EX CAP	Importi	RIS.-CAP	EX CAP	Importi	RIS.-CAP	EX CAP	Importi	RIS.-CAP	Importi
					RIS.-CAP	EX CAP	Importi	RIS.-CAP	EX CAP	Importi											
225300	acquisto materiale ed attrezzature per polizia locale	2.000,00 €													2.000,00 €						
227580	Incarichi di progettazione spese Tecniche ufficio tecnico	40.000,00 €														40.000,00 €					
227506	Manutenzione Baita alpeggiatore Acquisizione di beni immobili	4.900,00 €		4.900,00 €																	
227670	Sistemazione Edifici comunali	10.000,00 €													10.000,00 €						
230000	abbattimento barriere architettoniche (finanz. oo.uu.)	1.600,00 €													1.600,00 €						
233000	finanziamento opere destinate al servizio religioso (oo.uu)	900,00 €													900,00 €						
250100	Manutenzione e sistemazione strade e marciapiedi finalizzati all'abbattimento delle barriere architettoniche	50.000,00 €				76.100	50.000,00 €					0,00 €			0,00 €						
267350	manutenzione straordinaria casa anziani	14.500,00 €	0,00 €						103.600			0,00 €			14.500,00 €			0,00 €			
	<b>TOTALE EURO</b>	<b>123.900,00 €</b>	<b>0,00 €</b>	<b>4.900,00 €</b>	<b>0,00 €</b>		<b>50.000,00 €</b>	<b>0,00 €</b>				<b>0,00 €</b>	<b>0,00 €</b>		<b>29.000,00 €</b>	<b>0,00 €</b>	<b>40.000,00 €</b>	<b>0,00 €</b>			

**QUADRO DIMOSTRATIVO DEL FINANZIAMENTO DELLE SPESE D'INVESTIMENTO  
BILANCIO PREVISIONE 2021/2023  
ESERCIZIO 2023**

- SPESE IN CONTO CAPITALE		BILANCIO 2023			ENTRATE																
ID	Oggetto	Importo	FPV	Entrate di	TITOLO IV						TITOLO IV OO.UU.			TITOLO VI			CONTO TERMICO				
					CONTRIBUTI ENTI VARI			FONDO ORD. INVESTIMENTI MONETIZ. AREE ALIENAZIONE AREE ALIENAZIONE AUTOCARRO			RIS.-CAP	EX CAP	Importi	RIS.-CAP	EX CAP	Importi	RIS.-CAP	EX CAP	Importi	RIS.-CAP	Importi
					RIS.-CAP	EX CAP	Importi	RIS.-CAP	EX CAP	Importi											
225300	acquisto materiale ed attrezzature per polizia locale	2.000,00 €													2.000,00 €						
227580	Incarichi di progettazione spese Tecniche ufficio tecnico	40.000,00 €															40.000,00 €				
227506	Manutenzione Baita alpeggiatore	3.600,00 €		3.600,00 €																	
227670	Acquisizione di beni immobili	10.000,00 €													10.000,00 €						
230000	Sistemazione Edifici comunali	1.600,00 €													1.600,00 €						
230000	abbattimento barriere architettoniche (finanz. oo.uu.)	1.600,00 €													1.600,00 €						
233000	finanziamento opere destinate al servizio religioso (oo.uu)	900,00 €													900,00 €						
250100	Manutenzione e sistemazione strade e marciapiedi finalizzati all'abbattimento delle barriere architettoniche	50.000,00 €				76.100	50.000,00 €					0,00 €			0,00 €						
267350	manutenzione straordinaria casa anziani	14.500,00 €	0,00 €						103.600			0,00 €			14.500,00 €					0,00 €	
	<b>TOTALE EURO</b>	<b>122.600,00 €</b>	<b>0,00 €</b>	<b>3.600,00 €</b>	<b>0,00 €</b>		<b>50.000,00 €</b>	<b>0,00 €</b>				<b>0,00 €</b>	<b>0,00 €</b>	<b>29.000,00 €</b>	<b>0,00 €</b>	<b>40.000,00 €</b>				<b>0,00 €</b>	

**Elenco delle garanzie principali o sussidiarie prestate dall'ente a favore di enti e di altri soggetti ai sensi delle leggi vigenti**

Il Comune di Serina non ha rilasciato alcuna garanzia.

**Oneri e impegni finanziari stimati e stanziati in bilancio, derivanti da contratti relativi a strumenti finanziari derivati o da contratti di finanziamento che includono una componente derivata**

L'Ente non ha stipulato contratti relativi a strumenti finanziari derivati o comunque contratti di finanziamento che includono una componente derivata.

**Elenco delle società possedute con l'indicazione della relativa quota percentuale**

Ragione sociale / denominazione	Sito web della società	Quota % di partecipazione diretta
Uniacque spa	<a href="http://www.uniacque.bg.it">http://www.uniacque.bg.it</a>	0,21%
Servizi Comunali spa	<a href="http://www.servizicomunali.it">http://www.servizicomunali.it</a>	0,017%

bilanci preventivi e i rendiconti di gestione del comune di Serina sono disponibili all'indirizzo internet:

<https://www.comune.serina.bg.it/amministrazione-trasparente/bilanci/bilancio-preventivo-e-consuntivo/>

## Altre informazioni riguardanti le previsioni, richieste dalla legge o necessarie per l'interpretazione del bilancio

Vengono allegate al bilancio i prospetti relativi all'utilizzo dei contributi e dei trasferimenti da parte degli organismi comunitari ed internazionali e quello delle funzioni delegate dalla Regione anche se gli stessi evidenziano tutti i valori pari a zero.

Al fine di una più semplice lettura del bilancio di previsione, di seguito viene proposta la tabella relativa alle previsioni di spesa per titoli e per macroaggregati.

### SPESE PER TITOLI E MACROAGGREGATI PREVISIONI DI COMPETENZA 2021-2023

#### TOTALI MACROAGGREGATI DI SPESA

		Previsioni	Previsioni	Previsioni
		2021	2022	2023
<b>TITOLO 1 - Spese correnti</b>				
101	Redditi da lavoro dipendente	465.060,00	465.060,00	465.060,00
102	Imposte e tasse a carico dell'ente	34.050,00	34.150,00	34.150,00
103	Acquisto di beni e servizi	1.868.605,08	1.739.125,00	1.721.125,00
104	Trasferimenti correnti	258.210,00	241.400,00	215.900,00
107	Interessi passivi	82.870,00	78.350,00	74.500,00
109	Rimborsi e poste correttive delle entrate	5.500,00	5.500,00	5.500,00
110	Altre spese correnti	398.165,00	387.995,00	397.595,00
<b>TOTALE TITOLO 1</b>		<b>3.112.460,08</b>	<b>2.951.580,00</b>	<b>2.913.830,00</b>
<b>TITOLO 2 - Spese in conto capitale</b>				
201	Tributi in conto capitale a carico dell'ente	0,00	0,00	0,00
202	Investimenti fissi lordi e acquisto di terreni	1.947.711,33	123.000,00	121.700,00
203	Contributi agli investimenti	1.000,00	900,00	900,00
204	Altri trasferimenti in conto capitale	0,00	0,00	0,00
205	Altre spese in conto capitale	0,00	0,00	0,00



<b>TOTALE TITOLO 2</b>		<b>1.948.711,33</b>	<b>123.900,00</b>	<b>122.600,00</b>
<b>TITOLO 4 - Rimborso Prestiti</b>				
403	Rimborso mutui e altri finanziamenti a medio lungo termine	101.000,00	104.600,00	108.500,00
404	Rimborso di altre forme di indebitamento	7.100,00	1.650,00	0,00
<b>TOTALE TITOLO 4</b>		<b>108.100,00</b>	<b>106.250,00</b>	<b>108.500,00</b>
<b>TITOLO 5 – Chiusura Anticipazioni ricevute da istituto tesorerie/cassiere</b>				
501	Chiusura Anticipazioni ricevute da istituto tesorerie/cassiere	200.000,00	200.000,00	200.000,00
<b>TOTALE TITOLO 5</b>		<b>200.000,00</b>	<b>200.000,00</b>	<b>200.000,00</b>
<b>TITOLO 7 - Uscite per conto terzi e partite di giro</b>				
701	Uscite per partite di giro	450.520,00	450.520,00	450.520,00
702	Uscite per conto terzi	150.500,00	150.500,00	150.500,00
<b>TOTALE TITOLO 7</b>		<b>601.020,00</b>	<b>601.020,00</b>	<b>601.020,00</b>
<b>TOTALE</b>		<b>5.970.291,41</b>	<b>3.982.750,00</b>	<b>3.945.050,00</b>

Serina, 30/03/2021

Il responsabile del servizio finanziario  
Palazzi Rocco

**QUADRO DIMOSTRATIVO DEL FINANZIAMENTO DELLE SPESE D'INVESTIMENTO  
BILANCIO PREVISIONE 2021/2023  
ESERCIZIO 2021**

- SPESE IN CONTO CAPITALE		BILANCIO 2021			ENTRATE													
id	Oggetto	Importo	FPV	Entrate di	TITOLO IV									TITOLO VI			CONTO TERMICO	
					CONTRIBUTI ENTI VARI			FONDO ORD. INVESTIMENTI MONETIZ. AREE ALIENAZIONE AREE ALIENAZIONE AUTOCARRO			TITOLO IV OO.UU.			TITOLO VI		CONTO TERMICO		
					RIS.+CAP	EX CAP	importi	RIS.+CAP	EX CAP	importi	RIS.+CAP	EX CAP	importi	EX CAP	importi	RIS.+CAP	importi	
	di parte corrente																	
225300	acquisto materiale ed attrezzature per polizia locale	2.000,00 €																2.000,00 €
227580	Incarichi di progettazione spese Tecniche ufficio tecnico	40.000,00 €																40.000,00 €
227506	Manutenzione Baita alpeggiatore Acquisizione di beni immobili	6.300,00 €		6.300,00 €														
227655	Realizzazione di nuovo centro polifunzionale in via Scuri- stalu - finanziato da contributo Stato messa in sicurezza	1.000.000,00 €						1.000.000,00 €										
227670	Sistemazione Edifici comunali	14.000,00 €																14.000,00 €
227710	Nuova sede della Croce Verde in Ca' Rafaei	7.000,00 €	7.000,00 €															
227720	Sala smart working presso Caà Rafaei	11.097,12 €	11.097,12 €															
230000	abbattimento barriere architettoniche (finanz. oo.uu.)	2.100,00 €																2.100,00 €
231501	Acquisto hardware e software per uffici	2.000,00 €																2.000,00 €
233000	finanziamento opere destinate al servizio religioso (oo.uu)	1.000,00 €																1.000,00 €
234500	Acquisto Telecamere per Videosorveglianze	9.589,20 €	9.589,20 €															0,00 €
234600	Acquisito automezzo per polizia locale	25.000,00 €						25.000,00 €										0,00 €
242000	Manutenzione straordinaria caldaia palazzetto	16.525,01 €	0,00 €			76.100		16.525,01 €				0,00 €						0,00 €
244200	realizzazione nuovo percorso ciclopedonale in fregio al torrente Serina	118.000,00 €	22.600,00 €			102.600		95.400,00 €										0,00 €
250100	Manutenzione e sistemazione strade e marciapiedi finalizzati all'abbattimento delle barriere architettoniche	100.000,00 €				76.100		100.000,00 €				0,00 €						0,00 €
250150	interventi di difesa del suolo sul territorio del Comune	100.000,00 €	90.000,00 €						103.600		10.000,00 €							0,00 €
266051	Realizzazione nuova pozza valBona - Monte Menna	31.600,00 €				76.750		24.600,00 €		103.600		7.000,00 €					79.500	0,00 €
266104	Manutenzione straordinaria parco giochi comunali	32.000,00 €				76.350		30.000,00 €										2.000,00 €
267370	acquisto caldaia per centro anziani	60.000,00 €				102.700		60.000,00 €										
267360 / 1	Riqualificazione messa in sicurezza edificio struttura casa anziani per emergenza COVID-19	170.500,00 €	135.500,00 €							103.600		35.000,00 €						
267360 / 2	Riqualificazione messa in sicurezza edificio struttura casa anziani	200.000,00 €						194.000,00 €										6.000,00 €
									840			0,00 €						0,00 €
	<b>TOTALE EURO</b>	<b>1.948.711,33 €</b>	<b>275.786,32 €</b>	<b>6.300,00 €</b>	<b>0,00 €</b>			<b>1.545.525,01 €</b>	<b>0,00 €</b>			<b>52.000,00 €</b>	<b>0,00 €</b>		<b>29.100,00 €</b>	<b>0,00 €</b>	<b>40.000,00 €</b>	<b>0,00 €</b>

**QUADRO DIMOSTRATIVO DEL FINANZIAMENTO DELLE SPESE D'INVESTIMENTO  
BILANCIO PREVISIONE 2021/2023  
ESERCIZIO 2022**

- SPESE IN CONTO CAPITALE			BILANCIO 2022			ENTRATE														
ID	Oggetto	Importo	FPV	Entrate di	TITOLO IV						TITOLO IV OO.UU.			TITOLO VI		CONTO TERMICO				
					CONTRIBUTI ENTI VARI			FONDO ORD. INVESTIMENTI MONETIZ. AREE ALIENAZIONE AREE ALIENAZIONE AUTOCARRO			RIS.+CAP	EX CAP	Importi	RIS.+CAP	EX CAP	Importi	RIS.+CAP	Importi	RIS.+CAP	Importi
					RIS.+CAP	EX CAP	Importi	RIS.+CAP	EX CAP	Importi										
225300	acquisto materiale ed attrezzature per polizia locale	2.000,00 €		di parte corrente																
227580	Incarichi di progettazione spese Tecniche ufficio tecnico	40.000,00 €																		
227506	Manutenzione Baita alpeggiatore	4.900,00 €		4.900,00 €																
227670	Acquisizione di beni immobili	10.000,00 €																		
230000	Sistemazione Edifici comunali	10.000,00 €																		
230000	abbattimento barriere architettoniche (finanz. oo.uu.)	1.600,00 €																		
233000	finanziamento opere destinate al servizio religioso (oo.uu)	900,00 €																		
250100	Manutenzione e sistemazione strade e marciapiedi finalizzati all'abbattimento delle barriere architettoniche	50.000,00 €					76.100	50.000,00 €				0,00 €								
267350	manutenzione straordinaria casa anziani	14.500,00 €	0,00 €								103.600	0,00 €								0,00 €
	<b>TOTALE EURO</b>	<b>123.900,00 €</b>	<b>0,00 €</b>	<b>4.900,00 €</b>	<b>0,00 €</b>			<b>50.000,00 €</b>	<b>0,00 €</b>			<b>0,00 €</b>	<b>0,00 €</b>		<b>29.000,00 €</b>	<b>0,00 €</b>		<b>40.000,00 €</b>		<b>0,00 €</b>

**QUADRO DIMOSTRATIVO DEL FINANZIAMENTO DELLE SPESE D'INVESTIMENTO  
BILANCIO PREVISIONE 2021/2023  
ESERCIZIO 2023**

- SPESE IN CONTO CAPITALE		BILANCIO 2023		ENTRATE																
ID	Oggetto	Importo	FPV	Entrate di	TITOLO IV						TITOLO IV OO.UU.			TITOLO VI			CONTO TERMICO			
					CONTRIBUTI ENTI VARI			FONDO ORD. INVESTIMENTI MONETIZ. AREE ALIENAZIONE AREE ALIENAZIONE AUTOCARRO			RIS.+CAP	EX CAP	Importi	RIS.+CAP	EX CAP	Importi	EX CAP	Importi	RIS.+CAP	Importi
					RIS.+CAP	EX CAP	Importi	RIS.+CAP	EX CAP	Importi										
225300	acquisto materiale ed attrezzature per polizia locale	2.000,00 €		di parte corrente										2.000,00 €						
227580	Incarichi di progettazione spese Tecniche ufficio tecnico	40.000,00 €													40.000,00 €					
227506	Manutenzione Baita alpeggiatore	3.600,00 €		3.600,00 €																
227670	Acquisizione di beni immobili Sistemazione Edifici comunali	10.000,00 €												10.000,00 €						
230000	abbattimento barriere architettoniche (finanz. oo.uu.)	1.600,00 €												1.600,00 €						
233000	finanziamento opere destinate al servizio religioso (oo.uu)	900,00 €												900,00 €						
250100	Manutenzione e sistemazione strade e marciapiedi finalizzati all'abbattimento delle barriere architettoniche	50.000,00 €				76.100	50.000,00 €				0,00 €			0,00 €						
267350	manutenzione straordinaria casa anziani	14.500,00 €	0,00 €						103.600		0,00 €			14.500,00 €				0,00 €		
	<b>TOTALE EURO</b>	122.600,00 €	0,00 €	3.600,00 €	0,00 €		50.000,00 €	0,00 €			0,00 €	0,00 €		29.000,00 €	0,00 €	40.000,00 €		0,00 €		



UNI EN ISO 9001:2015  
UNI EN ISO 14001:2015  
BS OHSAS 18001:2007



SISTEMI DI GESTIONE  
CERTIFICATI



CERTQUALITY  
È MEMBRO DELLA  
FEDERAZIONE CISQ



### Uniacque S.p.A.

#### Sede legale ed amministrativa:

Via delle Canovine 21 - 24126 Bergamo

Tel. +39 035 3070111 - Fax +39 035 3070110

info@uniacque.bg.it - info@pec.uniacque.bg.it

R.I. BG - Partita Iva e Codice Fiscale 03299640163

Capitale Sociale € 36.000.000,00 i.v. - R.E.A. BG 366188

[www.uniacque.bg.it](http://www.uniacque.bg.it)



# Presentazione

Cari Soci,

vi trasmetto copia del progetto di bilancio dell'esercizio chiuso al 31 dicembre 2019 e che verrà sottoposto alla Vostra approvazione nell'Assemblea dei soci.

Questo bilancio 2019, a fine del mandato che avete voluto affidarmi, rappresenta la conclusione di un percorso di cambiamenti frutto di costanti adeguamenti e investimenti, oltre che della definizione di accordi generali per il miglioramento continuo della qualità dei servizi erogati, delle prestazioni ambientali, della salute e sicurezza e per l'adeguamento degli impianti e infrastrutture alle normative vigenti.

La società si è impegnata ad assicurare, a tutti i cittadini serviti, un'elevata qualità ed una adeguata quantità di risorse idriche, quale bene comune rinnovabile ma limitato, nel rispetto dell'ambiente e in un'ottica che guardi sempre di più all'efficacia ed efficienza necessari, nella cura costante della salute e sicurezza del personale, delle esigenze degli utenti, degli Enti Locali e, in generale, di tutti i portatori d'interesse.

Con uno spirito di rinnovata unità, come quella di una famiglia quale la nostra Società deve ambire a essere, e con la certezza di continuità del percorso di qualità fin qui intrapreso, porgo i migliori auguri di buon lavoro al prossimo management e i migliori saluti a voi tutti, ringraziandovi per il profondo senso di responsabilità con cui avete accompagnato questo Consiglio di Amministrazione durante gli anni di mandato.

Con stima,

**Paolo Franco**

Presidente del Consiglio di Amministrazione

.....  
**1**







# **Bilancio d'esercizio 2019**

# Assetto Societario UniAcque S.p.A.

## Consiglio di Amministrazione

Presidente e AD	Paolo Franco
Consigliere	Gianfranco Masper
Consigliere	Caterina Lorenzi
Consigliere	Gian Battista Pesenti
Consigliere	Valentina Vavassori

## Direttore Generale

Stefano Sebastio

## Direttore amministrativo

Cristian Botti

## Collegio Sindacale


Presidente	Matteo Giudici
Sindaco effettivo	Enrico Facchetti
Sindaco effettivo	Vanessa Locatelli
Sindaco supplente	Cinzia Liberio
Sindaco supplente	Clotilde Maria Maggi

## Società di Revisione

KPMG S.p.A.

## Comitato di Indirizzo Strategico e di controllo

Presidente	Mariagrazia Capitanio delega del Sindaco di Costa Volpino
Componenti	Matteo Francesco Lebbolo Sindaco di Torre de' Roveri
	Giuseppe Rota delega del Sindaco di Alzano Lombardo
	Giacomo Pellegrini delega del Sindaco di Romano di Lombardia
	Gianfranco Benzoni delega del Sindaco di Bergamo
	Filippo Servalli delega del Sindaco di Gandino
	Pierangelo Manzoni delega del Sindaco di Solza
	Carlandrea Andreoni delega del Sindaco di Presezzo
	Remo Giuseppe Pozzoni delega del Sindaco di Ponte San Pietro
	Pierangelo Manenti delega del Sindaco di Oltre il Colle
	Renato Totis delega del Sindaco di Casazza





# Stato Patrimoniale

Importi in unità di euro

ATTIVO	31/12/2019	31/12/2018
<b>A) CREDITI VERSO SOCI PER VERSAMENTI ANCORA DOVUTI</b>	<b>260.578</b>	<b>0</b>
<b>B) IMMOBILIZZAZIONI</b>		
<b>I Immobilizzazioni immateriali</b>		
1 Costi di impianto e ampliamento	472.113	0
3 Diritti di brevetto industriale e diritti di utilizzo opere d'ingegno	1.235.931	1.492.619
4 Concessioni, licenze, marchi e diritti simili	31.868	17.159
6 Immobilizzazioni in corso e acconti	11.562.608	13.658.954
7 Altre immobilizzazioni immateriali	110.946.403	89.261.936
<b>Totale I</b>	<b>124.248.923</b>	<b>104.430.668</b>
<b>II Immobilizzazioni materiali</b>		
1 Terreni e fabbricati	2.837.608	174.862
2 Impianti e macchinario	11.294.160	743.069
3 Attrezzature industriali e comm.	1.040.937	1.026.546
4 Altri beni	950.326	1.049.645
5 Immobilizzazioni in corso e acconti	205.847	50.876
<b>Totale II</b>	<b>16.328.878</b>	<b>3.044.998</b>
<b>III Immobilizzazioni finanziarie</b>		
1 Partecipazioni in		
a) imprese controllate	6.173.000	5.614.084
d-bis) altre imprese	124.968	125.458
<b>Totale 1</b>	<b>6.297.968</b>	<b>5.739.542</b>
2 Crediti		
d-bis) verso altri	2.145.281	2.136.624
b) oltre esercizio successivo	2.145.281	2.136.624
<b>Totale 2</b>	<b>2.145.281</b>	<b>2.136.624</b>
<b>Totale III</b>	<b>8.443.249</b>	<b>7.876.166</b>
<b>TOTALE IMMOBILIZZAZIONI</b>	<b>149.021.050</b>	<b>115.351.832</b>

## Stato Patrimoniale

Importi in unità di euro

ATTIVO	31/12/2019	31/12/2018
<b>C) ATTIVO CIRCOLANTE</b>		
<b>I Rimanenze</b>		
1 Materie prime, sussidiarie e di consumo	1.788.610	1.344.976
<b>Totale I</b>	<b>1.788.610</b>	<b>1.344.976</b>
<b>II Crediti</b>		
1 Verso clienti		
a) entro esercizio successivo	38.730.691	36.835.964
<b>Totale 1</b>	<b>38.730.691</b>	<b>36.835.964</b>
5-bis Crediti tributari		
a) entro esercizio successivo	88.304	1.188.147
<b>Totale 5-bis</b>	<b>88.304</b>	<b>1.188.147</b>
5-ter Imposte anticipate		
b) oltre esercizio successivo	2.965.047	1.873.639
<b>Totale 5-ter</b>	<b>2.965.047</b>	<b>1.873.639</b>
5-quater Verso altri		
a) entro esercizio successivo	4.064.128	5.212.304
b) oltre esercizio successivo	56.552	51.826
<b>Totale 5-quater</b>	<b>4.120.680</b>	<b>5.264.130</b>
<b>Totale II</b>	<b>45.904.722</b>	<b>45.161.880</b>
<b>IV Disponibilità liquide</b>		
1 Depositi bancari e postali	837.494	2.876.326
3 Denaro e valori in cassa	15.677	12.392
<b>Totale IV</b>	<b>853.171</b>	<b>2.888.718</b>
<b>TOTALE ATTIVO CIRCOLANTE</b>	<b>48.546.503</b>	<b>49.395.574</b>
<b>D) RATEI E RISCONTI</b>		
1 Ratei e risconti attivi	907.656	714.022
<b>TOTALE RATEI E RISCONTI</b>	<b>907.656</b>	<b>714.022</b>
<b>TOTALE ATTIVITÀ</b>	<b>198.735.787</b>	<b>165.461.428</b>

## Stato Patrimoniale

Importi in unità di euro

PASSIVO	31/12/2019	31/12/2018
<b>A) PATRIMONIO NETTO</b>		
I Capitale	36.000.000	36.000.000
IV Riserva legale	1.856.242	1.398.347
VI Altre riserve		
1 Riserva facoltativa	32.687.978	23.987.976
2 Riserva da fusione	855.541	0
VII Riserva copertura flussi finanziari attesi	(187.253)	0
IX Utile (perdita) dell'esercizio	6.492.972	9.157.897
X Riserva negativa per azioni proprie in portafoglio	(245.222)	(505.800)
<b>TOTALE PATRIMONIO NETTO</b>	<b>77.460.258</b>	<b>70.038.420</b>
<b>B) FONDI RISCHI E ONERI</b>		
2 Per imposte, anche differite	1.263.235	0
3 Strumenti finanziari derivati passivi	187.253	0
4 Altri	3.780.364	1.013.712
<b>TOTALE FONDO RISCHI E ONERI</b>	<b>5.230.852</b>	<b>1.013.712</b>
<b>C) TRATTAMENTO FINE RAPPORTO LAVORO</b>		
<b>SUBORDINATO</b>	4.613.848	3.722.093
<b>D) DEBITI</b>		
4 Debiti verso banche		
a) entro l'esercizio successivo	16.478.321	987.544
b) oltre l'esercizio successivo	37.696.939	35.955.041
<b>Totale 4</b>	<b>54.175.260</b>	<b>36.942.585</b>
6 Acconti		
a) entro l'esercizio successivo	1.354.731	798.375
<b>Totale 6</b>	<b>1.354.731</b>	<b>798.375</b>
7 Debiti v/fornitori		
a) entro l'esercizio successivo	32.781.841	35.844.928
<b>Totale 7</b>	<b>32.781.841</b>	<b>35.844.928</b>
9 Debiti v/controllate		
a) entro l'esercizio successivo	14.186	2.671.027
<b>Totale 9</b>	<b>14.186</b>	<b>2.671.027</b>
12 Debiti tributari		
a) entro l'esercizio successivo	1.468.767	906.006
<b>Totale 12</b>	<b>1.468.767</b>	<b>906.006</b>
13 Debiti v/istituti di previdenza e di Sicurezza sociale		
a) entro l'esercizio successivo	1.692.157	1.476.161
<b>Totale 13</b>	<b>1.692.157</b>	<b>1.476.161</b>
14 Altri debiti		
a) entro l'esercizio successivo	19.834.997	11.983.337
<b>Totale 14</b>	<b>19.834.997</b>	<b>11.983.337</b>
<b>TOTALE DEBITI</b>	<b>111.321.939</b>	<b>90.622.419</b>



PASSIVO	31/12/2019	31/12/2018
<b>E) RATEI E RISCONTI</b>		
1 Ratei e risconti passivi	108.890	64.784
<b>TOTALE RATEI E RISCONTI</b>	<b>108.890</b>	<b>64.784</b>
<b>TOTALE PASSIVITÀ</b>	<b>198.735.787</b>	<b>165.461.428</b>

## Conto economico

Importi in unità di euro

CONTO ECONOMICO	31/12/2019	31/12/2018
<b>A) VALORE DELLA PRODUZIONE</b>		
1 Ricavi vendite e prestazioni	97.800.625	89.517.364
4 Incremento di immobilizzazioni per lavori interni	3.706.474	3.004.257
5 Altri ricavi e proventi		
a) altri ricavi e proventi	1.998.382	1.464.347
<b>Totale 5</b>	<b>1.998.382</b>	<b>1.464.347</b>
<b>TOTALE VALORE DELLA PRODUZIONE</b>	<b>103.505.481</b>	<b>93.985.968</b>
<b>B) COSTI DELLA PRODUZIONE</b>		
6 Materie prime, sussidiarie di consumo e di merci	(6.321.952)	(5.711.722)
7 Servizi	(37.531.771)	(32.068.122)
8 Godimento beni di terzi	(12.842.186)	(14.289.001)
9 Costi per il personale		
a) salari e stipendi	(15.215.821)	(14.240.806)
b) oneri sociali	(4.522.773)	(4.155.013)
c) trattamento di fine rapporto	(908.935)	(877.240)
e) altri costi	(34.830)	(32.220)
<b>Totale 9</b>	<b>(20.682.359)</b>	<b>(19.305.279)</b>
10 Ammortamenti e svalutazioni		
a) ammortamenti delle immob. immateriali	(8.451.807)	(6.669.399)
b) ammortamenti delle immob. materiali	(2.042.797)	(890.971)
d) svalutazioni crediti compresi nell'attivo circ. e dispon. liquide	(1.589.227)	(300.000)
<b>Totale 10</b>	<b>(12.083.831)</b>	<b>(7.860.370)</b>
11 Var. rimanenze di materie suss., di consumo e merci	24.483	297.275
12 Accantonamenti per rischi	(2.707.833)	(35.364)
14 Oneri diversi di gestione	(981.830)	(1.377.103)
<b>TOTALE COSTI DELLA PRODUZIONE</b>	<b>(93.127.279)</b>	<b>(80.349.686)</b>
<b>DIFFERENZA TRA VALORE E COSTI DI PRODUZIONE</b>	<b>10.378.202</b>	<b>13.636.282</b>

## Conto economico

Importi in unità di euro

<b>TOTALE VALORE DELLA PRODUZIONE</b>	<b>103.505.481</b>	<b>93.985.968</b>
<b>C) PROVENTI E ONERI FINANZIARI</b>		
15 Proventi da partecipazioni		
Altri	47.360	35.030
<b>Totale 15</b>	<b>47.360</b>	<b>35.030</b>
16 Altri proventi finanziari		
d) proventi diversi dai precedenti	2.008.244	115.958
Totale 16 d)	2.008.244	115.958
<b>Totale 16</b>	<b>2.008.244</b>	<b>115.958</b>
17 Interessi e altri oneri finanziari		
d) v/altra imprese	(1.529.216)	(1.262.763)
<b>Totale 17</b>	<b>(1.529.216)</b>	<b>(1.262.763)</b>
<b>TOTALE PROVENTI ED ONERI FINANZIARI</b>	<b>526.388</b>	<b>(1.111.775)</b>
<b>D) RETTIFICHE DI VALORE DI ATTIVITÀ E PASSIVITÀ FINANZIARIE</b>		
19 Svalutazioni		
a) di partecipazioni	(67.950)	0
<b>Totale 19</b>	<b>(67.950)</b>	<b>0</b>
<b>TOT. RETTIFICHE DI VALORE DI ATTIVITÀ E PASSIVITÀ FINANZIARIE</b>	<b>(67.950)</b>	<b>0</b>
<b>RISULTATO PRIMA DELLE IMPOSTE</b>	<b>10.836.640</b>	<b>12.524.507</b>
20 Imposte sul reddito d'esercizio, correnti, differite e anticipate		
a) imposte correnti	(4.224.464)	(3.659.703)
b) imposte relative ad esercizi precedenti	(94.556)	389.647
c) imposte differite e anticipate	(24.648)	(96.554)
<b>Totale 20</b>	<b>(4.343.668)</b>	<b>(3.366.610)</b>
<b>21 UTILE (PERDITA) DELL'ESERCIZIO</b>	<b>6.492.972</b>	<b>9.157.897</b>



# Rendiconto finanziario

Importi in unità di euro

Descrizione	31/12/2019	31/12/2018
<b>A. Flussi finanziari derivanti dalla gestione reddituale (metodo indiretto)</b>		
Utile (perdita) dell'esercizio	6.492.972	9.157.897
Imposte sul reddito	4.343.668	3.366.610
Interessi passivi / (interessi attivi)	(479.028)	1.172.057
(Dividendi)	(47.360)	(35.000)
(Plusvalenze)/minusvalenze derivanti dalla cessione di attività	(3.096)	(6.019)
<b>1. Utile (perdita) dell'esercizio prima d'imposte sul reddito, interessi, dividendi, e plus/minusvalenze da cessione</b>	<b>10.307.156</b>	<b>13.655.545</b>
<i>Rettifiche per elementi non monetari che non hanno avuto contropartita nel capitale circolante netto</i>		
Accantonamenti ai fondi	5.821.534	1.212.604
Ammortamenti delle immobilizzazioni	10.494.604	7.546.733
Svalutazioni per perdite durevoli di valore	67.951	0
Altre rettifiche per elementi non monetari	(159.488)	(229.976)
<b>2. Flusso finanziario prima delle variazioni del CCN</b>	<b>26.531.757</b>	<b>22.184.907</b>
<i>Variazioni del capitale circolante netto</i>		
Decremento/(incremento) delle rimanenze	(428.226)	(297.275)
Decremento/(incremento) dei crediti vs clienti	2.437.956	(937.900)
Decremento/(incremento) dei crediti vs controllate	0	0
Incremento/(decremento) dei debiti verso fornitori	(3.253.174)	773.880
Incremento/(decremento) dei debiti verso controllate	(2.656.841)	2.671.027
Decremento/(incremento) ratei e risconti attivi	(185.914)	138.299
Incremento/(decremento) ratei e risconti passivi	21.471	(12.069)
Altre variazioni del capitale circolante netto	9.275.268	13.197.739
Di cui Incremento/(decremento) depositi cauzionali	2.144.466	7.108.479
Di cui Decremento/(Incremento) credito IVA	0	8.177.404
Di cui altre variazioni del capitale circolante netto	7.130.802	(2.088.145)
<b>3. Flusso finanziario dopo le variazioni del CCN</b>	<b>31.742.297</b>	<b>37.718.607</b>
<i>Altre rettifiche</i>		
Interessi incassati/(pagati)	(1.304.926)	(1.172.057)
(Imposte sul reddito pagate)	(3.088.637)	(2.892.900)
Dividendi incassati	47.360	35.000
(Utilizzo dei fondi)	(1.968.882)	(1.544.554)
<b>4. Flusso finanziario dopo le altre rettifiche</b>	<b>25.427.212</b>	<b>32.144.097</b>
<b>Flusso finanziario della gestione reddituale (A)</b>	<b>25.427.212</b>	<b>32.144.097</b>



## Rendiconto finanziario

Importi in unità di euro

<b>B. Flussi finanziari derivanti dall'attività di investimento</b>		
<i>Immobilizzazioni materiali</i>		
(Investimenti)	(2.667.819)	(968.425)
Prezzo di realizzo disinvestimenti	6.017	12.037
<i>Immobilizzazioni immateriali</i>		
(Investimenti)	(30.705.806)	(22.833.846)
Prezzo di realizzo disinvestimenti	0	0
<i>Immobilizzazioni finanziarie</i>		
(Investimenti in capitali di rischio)	0	0
Prezzo di realizzo disinvestimenti di capitale di rischio	0	0
(Investimenti)	(6.212.744)	(5.614.084)
Prezzo di realizzo disinvestimenti	0	0
<i>Attività finanziarie non immobilizzate</i>		
(Investimenti)	0	0
Prezzo di realizzo disinvestimenti	0	0
(Investimenti)	0	0
Prezzo di realizzo disinvestimenti	0	0
Acquisizione o cessione di società controllate o di rami d'azienda al netto delle disponibilità liquide	(2.574.160)	0
<b>Flusso finanziario dell'attività di investimento (B)</b>	<b>(42.154.512)</b>	<b>(29.404.317)</b>
<b>C. Flussi finanziari derivanti dall'attività di finanziamento</b>		
<i>Mezzi di terzi</i>		
Incremento (decremento) debiti a breve verso banche	10.394.883	(932.217)
Accensione finanziamenti	3.000.000	0
Rimborso finanziamenti	(659.593)	(42.682)
<i>Mezzi propri</i>		
Aumento di capitale a pagamento	0	0
Cessione (acquisto) di azioni proprie	260.578	(505.800)
Dividendi (e acconti su dividendi) pagati	0	0
Versamenti da parte di terzi	0	0
<b>Flusso finanziario dell'attività di finanziamento (C)</b>	<b>12.995.868</b>	<b>(1.480.699)</b>
Incremento (decremento) delle disponibilità liquide (A±B±C)	(3.731.432)	1.259.081
Disponibilità liquide al 1° gennaio	4.584.603	1.629.637
Disponibilità liquide al 31 dicembre	853.171	2.888.718

Il presente bilancio è conforme ai risultati delle scritture contabili.

Bergamo, 14 ottobre 2020

Per il Consiglio di Amministrazione

Il Presidente  
**Paolo Franco**


.....2





# **Nota integrativa al Bilancio d'Esercizio**

chiuso al 31/12/2019





# Nota Integrativa

della società UniAcque S.p.A.

Bilancio di esercizio chiuso al 31/12/2019

## Premessa

---

Il bilancio di UniAcque S.p.A. (nel seguito anche 'Società'), redatto in conformità alle norme contenute negli articoli 2423 e seguenti del Codice Civile, interpretate ed integrate dai principi contabili emanati dall'Organismo Italiano di Contabilità (i 'principi contabili OIC'), si compone dei seguenti documenti: Stato Patrimoniale, Conto Economico, Rendiconto Finanziario e Nota Integrativa.

Per ogni voce dello Stato Patrimoniale e del Conto Economico sono indicati i corrispondenti valori al 31/12/2019. Qualora le voci non siano comparabili, quelle relative all'esercizio precedente sono state adattate, fornendo nella Nota Integrativa, per le circostanze significative, i relativi commenti.

Il Rendiconto Finanziario presenta le variazioni, positive o negative, delle disponibilità liquide avvenute nell'esercizio ed è stato redatto con il metodo indiretto utilizzando lo schema previsto dal principio contabile OIC 10.

Se le informazioni richieste da specifiche disposizioni di legge non sono sufficienti a dare una rappresentazione veritiera e corretta, sono fornite le informazioni complementari ritenute necessarie allo scopo.

## Attività svolte

---

Come illustrato dalla Relazione sulla Gestione, UniAcque S.p.A., di seguito la "Società", nasce dall'affidamento della concessione trentennale (1.1.2007 - 31.12.2036) per la gestione del servizio idrico integrato nell'ambito territoriale ottimale della provincia di Bergamo.

Per ciò che concerne l'informativa riguardante la natura dell'attività dell'impresa, l'andamento della gestione e la sua prevedibile evoluzione, e i fatti di rilievo avvenuti dopo la chiusura dell'esercizio, i rapporti con imprese controllate e collegate e le altre informazioni richieste dalla legge, si rimanda a quanto descritto nella Relazione sulla Gestione presentata a corredo del bilancio.

## Fatti di rilievo avvenuti nel corso dell'esercizio

---

Nel corso dell'esercizio 2019 si è provveduto a fondere per incorporazione le società partecipate RIA e ZERRA acquisite nel corso dell'esercizio 2018, come da atti di fusione del notaio Boni Francesco rispettivamente rep. N. 51.751 raccolta n. 18.403 registrato presso l'Agenzia delle Entrate di Bergamo 1 il 19/12/2018 al n. 49.384 Serie 1T e rep. n. 51.750 raccolta n. 18.402 registrato presso l'Agenzia delle Entrate di Bergamo 1 il 19/12/2018 al n. 49.405 Serie 1T. Gli effetti contabili e fiscali dell'operazione di fusione decorrono dalla data del 01 gennaio 2019.

In data 13 novembre 2019 è stato sottoscritto con la società Hidrogest S.p.A. l'atto di subentro nella gestione del servizio idrico integrato della zona cd. "Isola Bergamasca". Tale atto ha ampliato il bacino di utenze UniAcque incrementando di circa 45.000 gli utenti serviti dalla società.

L'atto di subentro prevede tra l'altro:

- » Il subentro di Uniacque nella gestione del servizio idrico integrato svolto da Hidrogest dalla data di subentro (16 novembre 2019);
- » La concessione in uso gratuito ad Uniacque degli impianti e delle infrastrutture inerenti al S.I.I. precedentemente gestito da Hidrogest;
- » l'accollo, a decorrere dalla data di subentro, in capo ad Uniacque, con liberazione di Hidrogest, per l'ammontare di capitale ed interessi relativi ai finanziamenti sottoscritti da Hidrogest per un ammontare pari ad euro 9.240 migliaia;
- » l'impegno a sottoscrivere il verbale di accordo sindacale ex art 47 L. n. 428/1990 inerente il passaggio diretto alle dipendenze di Uniacque, senza soluzione di continuità ai sensi dell'art 2112 C.C. dei dipendenti di Hidrogest;
- » l'impegno ad accollarsi tutti gli importi corrispondenti a premi 2019, ferie, festività, TFR relativi ai dipendenti trasferiti in Uniacque in seguito a quanto descritto al punto precedente;
- » il trasferimento da parte di Uniacque a Hidrogest dell'ammontare delle tariffe fatturate e da essa eventualmente incassate relative ai servizi forniti agli utenti fino alla Data del subentro, conseguentemente il trasferimento da parte di Hidrogest ad Uniacque dell'importo da essa fatturato ed incassato per tariffe di competenza del periodo decorrente dalla Data di Subentro.

L'accordo rientra nel processo aggregativo dei comuni e delle società della provincia di Bergamo con l'obiettivo per Uniacque di diventare il gestore unico del territorio bergamasco.

---

Al fine di consentire al lettore del bilancio d'esercizio la comprensione degli effetti contabili derivanti dall'operazione di fusione e la composizione patrimoniale delle Società incorporate, presi in carico dall'incorporante, viene riportata di seguito una tabella riportante, per lo Stato Patrimoniale:

- » gli importi risultanti dal bilancio del precedente esercizio della Società Incorporante (Uniacque SpA);
- » gli importi risultanti dal bilancio del precedente esercizio delle Società incorporate (RIA e ZERRA)
- » le elisioni effettuate, sia di Stato Patrimoniale che di Conto Economico;
- » gli importi della Società Incorporante a seguito della fusione all'1 gennaio 2019.

Importi in unità di euro

VOCI BILANCIO	Uniacque 31.12.2018	RIA 31.12.2018	Zerra 31.12.2018	Effetto Fusione RIA	Effetto Fusione Zerra	Valori 01/01/2019
---------------	------------------------	-------------------	---------------------	---------------------------	-----------------------------	----------------------

## ATTIVITÀ

### B) IMMOBILIZZAZIONI

#### I Immobilizzazioni immateriali

1 Costi di impianto e di ampliamento	0	0	1.680	0	(1.680)	0
3 Diritti di brevetto industriale e diritti di utilizzo opere d'ingegno	1.492.619	0	0	0	0	1.492.619
4 Concessioni, licenze, marchi e diritti simili	17.159	0	0	0	0	17.159
6 Immobilizzazioni in corso e acconti	13.658.954	0	0	0	0	13.658.954
7 Altre	89.261.936	0	15.057	277.958	(15.057)	89.539.894
<b>Totale I</b>	<b>104.430.668</b>	<b>0</b>	<b>16.737</b>	<b>277.958</b>	<b>(16.737)</b>	<b>104.708.626</b>

#### II Immobilizzazioni materiali

1 Terreni e fabbricati	174.862	839.751	1.363.917	131.624	(745.857)	1.764.297
2 Impianti e macchinario	743.069	3.610.109	9.541.211	(409.582)	(6.116.571)	7.368.236
3 Attrezzature industriali e commerciali	1.026.546	0	460	0	64	1.027.070
4 Altri beni	1.049.645	61	0	0	279	1.049.985
5 Immobilizzazioni in corso e acconti	50.876	0	92.575	0	0	143.451
<b>Totale II</b>	<b>3.044.998</b>	<b>4.449.921</b>	<b>10.998.163</b>	<b>(277.958)</b>	<b>(6.862.085)</b>	<b>11.353.039</b>

VOCI BILANCIO	Uniacque 31.12.2018	RIA 31.12.2018	Zerra 31.12.2018	Effetto Fusione RIA	Effetto Fusione Zerra	Valori 01/01/2019
<b>III Immobilizzazioni finanziarie</b>						
1 Partecipazioni in						
a) imprese controllate	5.614.084	0	0	(4.156.084)	(1.458.000)	0
d-bis) altre imprese	125.458	0	0	0	0	125.458
<i>Totale Partecipazioni</i>	<i>5.739.542</i>	<i>0</i>	<i>0</i>	<i>(4.156.084)</i>	<i>(1.458.000)</i>	<i>125.458</i>
2 Crediti						
d-bis) verso altri	2.136.624	0	5.705	0	0	2.142.329
<i>Totale Crediti</i>	<i>2.136.624</i>	<i>0</i>	<i>5.705</i>	<i>0</i>	<i>0</i>	<i>2.142.329</i>
<b>Totale III</b>	<b>7.876.166</b>	<b>0</b>	<b>5.705</b>	<b>(4.156.084)</b>	<b>(1.458.000)</b>	<b>2.267.787</b>
<b>TOTALE IMMOBILIZZAZIONI</b>	<b>115.351.832</b>	<b>4.449.921</b>	<b>11.020.605</b>	<b>(4.156.084)</b>	<b>(8.336.822)</b>	<b>118.329.452</b>
<b>C) ATTIVO CIRCOLANTE</b>						
<b>I Rimanenze</b>						
1 Materie prime, sussidiarie e di consumo	1.344.976	0	0	0	0	1.344.976
<b>Totale I</b>	<b>1.344.976</b>	<b>0</b>	<b>0</b>	<b>0</b>	<b>0</b>	<b>1.344.976</b>
<b>II Crediti</b>						
1 Verso clienti	36.835.964	515.286	2.134.524	(515.286)	(2.155.741)	36.814.747
5-bis Crediti tributari	1.188.147	4.505	15.370	(82)	0	1.207.940
5-ter Imposte anticipate	1.873.639	0	0	0	0	1.873.639
5-quater Verso altri	5.264.130	815	36.242	82	(17.564)	5.283.705
<b>Totale II</b>	<b>45.161.880</b>	<b>520.606</b>	<b>2.186.136</b>	<b>(515.286)</b>	<b>(2.173.305)</b>	<b>45.180.031</b>
<b>IV Disponibilità liquide</b>						
1 Depositi bancari e postali	2.876.326	1.260.385	435.460	0	0	4.572.171
2 Assegni	12.392	39	0	0	0	12.431
<b>Totale IV</b>	<b>2.888.718</b>	<b>1.260.424</b>	<b>435.460</b>	<b>0</b>	<b>0</b>	<b>4.584.602</b>
<b>TOTALE ATTIVO CIRCOLANTE</b>	<b>49.395.574</b>	<b>1.781.030</b>	<b>2.621.596</b>	<b>(515.286)</b>	<b>(2.173.305)</b>	<b>51.109.609</b>
<b>D) RATEI E RISCONTI</b>						
1 Ratei e risconti attivi	714.022	1.059	6.662	0	0	721.743
<b>TOTALE RATEI E RISCONTI</b>	<b>714.022</b>	<b>1.059</b>	<b>6.662</b>	<b>0</b>	<b>0</b>	<b>721.743</b>
<b>TOTALE ATTIVITÀ</b>	<b>165.461.428</b>	<b>6.232.010</b>	<b>13.648.863</b>	<b>(4.671.370)</b>	<b>(10.510.127)</b>	<b>170.160.804</b>



VOCI BILANCIO	Uniacque 31.12.2018	RIA 31.12.2018	Zerra 31.12.2018	Effetto Fusione RIA	Effetto Fusione Zerra	Valori 01/01/2019
<b>PASSIVITÀ</b>						
<b>A)PATRIMONIO NETTO</b>						
I Capitale	36.000.000	12.827.848	7.520.000	(12.827.848)	(7.520.000)	36.000.000
II Riserva da sovrapprezzo azioni	0	1.285.419	0	(1.285.419)	0	0
IV Riserva legale	1.398.347	77.323	42.211	(77.323)	(42.211)	1.398.347
<i>VI Altre riserve:</i>						
Riserva straordinaria	0	1.129.299	635.901	(1.129.299)	(635.901)	0
Versamenti in conto aumento capitale	0	320.597	0	(320.597)	0	0
Riserva facoltativa	23.987.976	0	0	0	0	23.987.976
Riserva da fusione	0	0	0	34.441	580.317	855.542
VII Riserva per operazioni di copertura dei flussi finanziari attesi	0	(157.745)	(83.038)	157.745	83.038	(240.784)
VIII Utili (perdite) portati a nuovo	0	(11.371.262)	0	11.371.262	0	0
IX Utile (perdita) dell'esercizio	9.157.897	91.046	(587.302)	(91.046)	587.302	9.157.897
X Riserva negativa per azioni proprie in portafoglio	(505.800)	0	0	0	0	(505.800)
<b>TOTALE PATRIMONIO NETTO</b>	<b>70.038.420</b>	<b>4.202.525</b>	<b>7.527.772</b>	<b>(4.168.084)</b>	<b>(6.947.455)</b>	<b>70.653.178</b>

VOCI BILANCIO	Uniacque 31.12.2018	RIA 31.12.2018	Zerra 31.12.2018	Effetto Fusione RIA	Effetto Fusione Zerra	Valori 01/01/2019
<b>B) FONDI RISCHI E ONERI</b>						
2 Per imposte, anche differite	0	0	1.100.000	0	(1.100.000)	0
3 Strumenti finanziari passivi	0	157.745	83.038	0	0	240.783
4 Altri	1.013.712	0	0	12.000	242.000	1.267.712
<b>TOTALE FONDO RISCHI E ONERI</b>	<b>1.013.712</b>	<b>157.745</b>	<b>1.183.038</b>	<b>12.000</b>	<b>(858.000)</b>	<b>1.508.495</b>
<b>C) TRATTAMENTO FINE RAPPORTO LAVORO SUBORDINATO</b>						
	<b>3.722.093</b>	<b>8.277</b>	<b>0</b>	<b>0</b>	<b>0</b>	<b>3.730.370</b>
<b>D) DEBITI</b>						
4 Debiti verso banche	36.942.585	1.401.029	3.073.158	(158)	0	41.416.614
6 Acconti	798.375	0	0	0	0	798.375
7 Debiti v/ fornitori	35.844.928	23.360	184.291	0	(17.564)	36.035.015
9 Debiti v/ controllate	2.671.027	0	0	(515.286)	(2.155.741)	0
12 Debiti tributari	906.006	54.524	26.524	0	(732)	986.322
13 Debiti v/ istituti di previdenza e di sicurezza sociale	1.476.161	1.610	0	0	0	1.477.771
14 Altri debiti	11.983.337	382.927	91	158	1.100.732	13.467.245
<b>TOTALE DEBITI</b>	<b>90.622.419</b>	<b>1.863.450</b>	<b>3.284.064</b>	<b>(515.286)</b>	<b>(1.073.305)</b>	<b>94.181.342</b>
<b>E) RATEI E RISCONTI</b>						
1 Ratei e risconti passivi	64.784	13	1.653.989	0	(1.631.367)	87.419
<b>TOTALE RATEI E RISCONTI</b>	<b>64.784</b>	<b>13</b>	<b>1.653.989</b>	<b>0</b>	<b>(1.631.367)</b>	<b>87.419</b>
<b>TOTALE PASSIVITÀ</b>	<b>165.461.428</b>	<b>6.232.010</b>	<b>13.648.863</b>	<b>(4.671.370)</b>	<b>(10.510.127)</b>	<b>170.160.804</b>



# Criteri

## applicati nella valutazione delle voci di bilancio

### Criteri di valutazione

#### Introduzione

I criteri di valutazione adottati sono quelli previsti specificamente nell'art. 2426 e nelle altre norme del Codice Civile. Per la valutazione di casi specifici non espressamente regolati dalle norme sopraccitate, si è fatto ricorso ai principi contabili nazionali formulati dai Consigli Nazionali dei Dottori Commercialisti e degli Esperti Contabili così come modificati dall'Organismo Italiano di Contabilità (OIC) e da quelli emessi direttamente dall'OIC.

"I criteri di valutazione non sono stati modificati rispetto all'esercizio precedente ai fini della comparabilità dei bilanci della Società nel corso del tempo".

#### Postulati generali di redazione del bilancio

La valutazione delle voci di bilancio è stata fatta ispirandosi a postulati generali della prudenza e della competenza, nella prospettiva della continuità aziendale, nonché tenendo conto della funzione economica dell'elemento dell'attivo o del passivo considerato.

La valutazione degli elementi componenti le singole voci delle attività o passività è avvenuta separatamente, per evitare che i plusvalori di alcuni elementi possano compensare i minusvalori di altri. In particolare, gli utili sono stati inclusi solo se realizzati entro la data di chiusura dell'esercizio, mentre si è tenuto conto dei rischi e delle perdite di competenza dell'esercizio, anche se conosciuti dopo la chiusura dello stesso.

Si è tenuto conto dei proventi e oneri di competenza dell'esercizio indipendentemente dalla data dell'incasso o del pagamento. La competenza è il criterio temporale con il quale i componenti positivi e negativi di reddito sono stati imputati al conto economico ai fini della determinazione del risultato d'esercizio. I criteri di valutazione non sono stati modificati rispetto all'esercizio precedente al fine di ottenere una omogenea misurazione dei risultati della Società nel susseguirsi degli esercizi.

Nel corso dell'esercizio non si sono verificati casi eccezionali che abbiano reso necessario il ricorso alla deroga ai criteri di valutazione, di cui all'art. 2423, comma 4, del Codice Civile, in quanto incompatibili con la rappresentazione veritiera e corretta della situazione patrimoniale e finanziaria della Società e del risultato economico. Non sono state altresì effettuate nell'esercizio rivalutazioni di attività ai sensi di leggi speciali in materia.

Ai sensi dell'art. 12, comma 2, del D.Lgs. 139/2015, la Società ha usufruito della facoltà di non applicare il criterio del costo ammortizzato e l'attualizzazione ai crediti e debiti sorti anteriormente al 1° gennaio 2016.

I principi generali di redazione del bilancio sopra indicati e i criteri di valutazione adottati e descritti nel seguito sono quelli in vigore alla data di bilancio e tengono conto delle modifiche normative introdotte dal D.Lgs. 139/2015.



## B - Immobilizzazioni

---

Le aliquote di ammortamento applicate per l'esercizio chiuso al 31 dicembre 2019 non si discostano da quelle utilizzate per gli ammortamenti degli esercizi precedenti ad eccezione delle aliquote di ammortamento civilistiche sui beni acquisiti a seguito dell'incorporazione delle patrimoniali RIA Spa e ZERRA Spa. Tali aliquote sono state calcolate sulla base della vita residua regolatoria alla data del 31/12/2018 tenendo conto dell'effettiva data di acquisizione o realizzazione dell'investimento da parte della patrimoniale incorporata.

Nell'esercizio 2019, a seguito dell'incorporazione delle due patrimoniali, la società ha ritenuto opportuno riclassificare da Altre immobilizzazioni immateriali a Impianti e macchinario i costi sostenuti per le migliorie eseguite sugli impianti delle società incorporate. Tali riclassifiche sono state effettuate solo in riferimento agli impianti di depurazione in quanto gli investimenti eseguiti su tali beni sono stati individuati con certezza. Le percentuali di ammortamento non sono variate.

### Immobilizzazioni immateriali

---

Le immobilizzazioni immateriali sono iscritte, previo consenso del Collegio Sindacale laddove previsto, al costo d'acquisto o di produzione e sono esposte al netto degli ammortamenti e delle eventuali svalutazioni. Nel costo di acquisto si computano anche i costi accessori. Il costo di produzione comprende tutti i costi direttamente imputabili e gli altri costi, per la quota ragionevolmente imputabile, relativi al periodo di fabbricazione e fino al momento dal quale l'immobilizzazione può essere utilizzata.

Gli oneri pluriennali, che includono i costi di impianto e di ampliamento e i costi di sviluppo, sono iscritti quando è dimostrata la loro utilità futura, esiste una correlazione oggettiva con i relativi benefici futuri di cui godrà il Gruppo ed è stimabile con ragionevole certezza la loro recuperabilità.

I beni immateriali, costituiti da diritti di utilizzazione delle opere dell'ingegno, concessioni, licenze e marchi, sono iscritti nell'attivo patrimoniale solo se individualmente identificabili, il Gruppo acquisisce il potere di usufruire dei benefici economici futuri derivanti dallo stesso bene e può limitare l'accesso da parte di terzi a tali benefici e se il loro costo è stimabile con sufficiente attendibilità.

I contributi in conto impianti sono rilevati nel momento in cui esiste una ragionevole certezza che le condizioni previste per il riconoscimento del contributo sono soddisfatte e che i contributi saranno erogati. Si iscrivono infatti in bilancio quando si tratta di contributi acquisiti sostanzialmente in via definitiva.

I contributi in conto impianti commisurati al costo delle immobilizzazioni immateriali sono rilevati a conto economico con un criterio sistematico, gradualmente lungo la vita utile dei cespiti, applicando il metodo diretto con il quale i contributi sono portati a riduzione del costo delle immobilizzazioni cui si riferiscono. A conto economico sono perciò imputati solo gli ammortamenti determinati sul valore dell'immobilizzazione al netto dei contributi.

L'avviamento è iscritto nell'attivo patrimoniale solo se è acquisito a titolo oneroso, ha un valore quantificabile, è costituito all'origine da oneri e costi ad utilità differita nel tempo che garantiscano quindi benefici economici futuri ed è soddisfatto il principio della recuperabilità del relativo costo. La decisione relativa al periodo di ammortamento si basa su valutazioni effettuate dagli amministratori che hanno esaminato attentamente gli aspetti che assicurano la sostenibilità del valore dello stesso lungo gli anni in cui si estende il periodo di ammortamento.

I costi accessori sostenuti per ottenere finanziamenti, quali le spese di istruttoria, l'imposta sostitutiva su finanziamenti a medio termine, e tutti gli altri costi iniziali sono capitalizzati nell'attivo dello Stato Patrimoniale (e classificati nella voce "altre" immobilizzazioni immateriali). Se a seguito dell'istruttoria i finanziamenti non sono concessi, i costi iniziali sostenuti sono interamente imputati al conto economico. I costi accessori su finanziamenti sono ammortizzati a quote costanti in base alla durata dei relativi finanziamenti.

I costi sostenuti per migliorie e spese incrementative su beni in concessione o presi in locazione dall'impresa (anche in leasing) sono capitalizzabili ed iscrivibili tra le "altre" immobilizzazioni immateriali se le migliorie e le spese incrementative non sono separabili dai beni stessi (ossia non possono avere una loro autonoma funzionalità); altrimenti sono iscrivibili tra le "Immobilizzazioni materiali" nella specifica voce di appartenenza.

I costi per migliorie e spese incrementative su beni di terzi sono cancellati dal bilancio nel caso in cui il contratto di concessione o di locazione (o leasing) cui si riferiscono cessi prima della scadenza originariamente pattuita. Il relativo importo è rilevato direttamente a conto economico, salvo il caso in cui la cessazione del contratto dipenda dall'acquisto del bene da parte delle società del gruppo. In questa ipotesi, l'importo iscritto tra le "Immobilizzazioni immateriali" viene riclassificato tra le "Immobilizzazioni materiali" ad aumento del costo del bene acquisito, nel limite del valore recuperabile del bene.

Le immobilizzazioni in corso sono state iscritte all'attivo sulla base di quanto stabilito dal codice civile e non sono assoggettate ad alcun piano di ammortamento.

Le immobilizzazioni immateriali sono ammortizzate sistematicamente e la quota di ammortamento imputata a ciascun esercizio si riferisce alla ripartizione del costo sostenuto sull'intera durata di utilizzazione. L'ammortamento decorre dal momento in cui l'immobilizzazione è disponibile e pronta per l'uso. La sistematicità dell'ammortamento è funzionale alla correlazione dei benefici attesi.



Le immobilizzazioni immateriali realizzate dalla società sono ammortizzate, a quote costanti, come segue:

Descrizione	% ammortamento
<b>COSTI DI IMPIANTO E AMPLIAMENTO</b>	
Spese di costituzione e modifica statuto	20%
<b>COSTI DI RICERCA DI SVILUPPO E PUBBLICITÀ</b>	
Spese di ricerca per studi di fattibilità	20%
<b>DIRITTI DI BREV. INDUSTRIALE E DIRITTI DI UTILIZZ. DELLE OPERE D'INGEGNO</b>	
Software applicativo	20%
<b>AVVIAMENTO</b>	
Avviamento	20%
Customer list	20%
<b>CONCESSIONI, LICENZE, MARCHI E DIRITTI SIMILI</b>	
Licenze, Marchi e Brevetti	5,56%
Licenze d'uso software	20%
Diritti di servitù	20%
<b>ALTRE IMMOBILIZZAZIONI IMMATERIALI</b>	
<i>Migliorie su beni di terzi</i>	
Fabbricati ottenuti in locazione	Durata del contratto affitto
Fabbricati afferenti il S.I.I.	3,5%
Allacciamenti idrici e fognari	5%
Condotte idriche e fognarie	5%
Impianti di sollevamento	12%
Impianti di depurazione	8%
Serbatoi	4%
Impianti di potabilizzazione delle acque	8%
Automezzi industriali	20%
Attrezzature per la misura e il controllo dell'acqua	10%
Opere idrauliche fisse	2,5%
Altri impianti – turbina per produzione energia elettrica	10%
<i>Acquisizione asset aziendali e banche dati</i>	
Acquisizione asset aziendali	20%
Banche dati utenti	20%
Digitalizzazione rete idrica - rete fognaria - impianti di depurazione	20%
Oneri pluriennali generici (vulture automezzi, spese atti notarili, oneri pluriennali acquisiti dalla fusione di Nord Servizi Acqua srl, relazioni varie)	20%
Oneri pluriennali sostenuti per la Certificazione della Qualità	Ammortamento legato alla durata del certificato

Le immobilizzazioni immateriali vengono rivalutate, nei limiti del loro valore recuperabile, solo nei casi in cui la legge lo preveda o lo consenta.

### Immobilizzazioni materiali

Le immobilizzazioni materiali sono iscritte al costo di acquisto o di produzione, rettificato dei rispettivi ammortamenti accumulati e delle eventuali svalutazioni. Il costo di acquisto è il costo effettivamente sostenuto per l'acquisizione del bene ed include anche i costi accessori. Il costo di produzione comprende tutti i costi diretti e i costi generali di produzione, per la quota ragionevolmente imputabile all'immobilizzazione, relativi al periodo di fabbricazione e fino al momento dal quale il bene può essere utilizzato.

I costi di manutenzione ordinaria, relativi alle manutenzioni e riparazioni ricorrenti effettuate per mantenere i cespiti in un buono stato di funzionamento per assicurarne la vita utile prevista, la capacità e la produttività originarie, sono rilevati a conto economico nell'esercizio in cui sono sostenuti.

I costi di manutenzione straordinaria, che si sostanziano in ampliamenti, ammodernamenti, sostituzioni e altri miglioramenti riferibili al bene che producono un aumento significativo e misurabile di capacità, di produttività o di sicurezza dei cespiti ovvero ne prolungano la vita utile, sono capitalizzabili nei limiti del valore recuperabile del bene.

Gli ammortamenti sono calcolati in modo sistematico e costante, sulla base della residua possibilità di utilizzazione dei cespiti. L'ammortamento decorre dal momento in cui l'immobilizzazione è disponibile e pronta per l'uso. In applicazione del principio della rilevanza di cui all'art. 2423, comma 4, del Codice Civile, e di quanto previsto dal principio contabile di riferimento, nel primo esercizio di ammortamento le aliquote sono ridotte della metà. I terreni non sono oggetto di ammortamento; se il valore dei fabbricati incorpora anche quello dei terreni sui quali insistono, il valore del fabbricato è scorporato, anche in base a stime, per determinarne il corretto ammortamento. Il valore da ammortizzare è la differenza tra il costo dell'immobilizzazione e, se determinabile, il valore residuo al termine del periodo di vita utile che viene stimato nel momento della redazione del piano di ammortamento e rivisto periodicamente al fine di verificare che la stima iniziale sia ancora valida.

L'ammortamento viene interrotto se, in seguito all'aggiornamento della stima, il presumibile valore residuo risulta pari o superiore al valore netto contabile.

Le aliquote per il processo di ammortamento, distinte per singole categorie, sono le seguenti:

Descrizione	% ammortamento
<b>FABBRICATI</b>	
Costruzioni leggere	10%
Impianti di telecontrollo	3,5%
<b>IMPIANTI E MACCHINARI</b>	
<i>Impianti Specifici:</i>	
Impianti di telecontrollo	20%
Impianto fotovoltaico fisso	4%
<i>Impianti S.I.I.:</i>	
Allacciamenti idrici e fognari	5%
Condotte idriche e fognarie	5%
Impianti di sollevamento	12%
Impianti di depurazione	8%
Serbatoi	4%
Impianti di potabilizzazione delle acque	8%
Opere idrauliche fisse	2,5%
Altri impianti – turbina per produzione energia elettrica	10%
<b>ATTREZZATURE INDUSTRIALI E COMMERCIALI</b>	
Attrezzatura varia	10%
Apparecchiature di laboratorio	10%
<b>ALTRI BENI</b>	
Mobili e arredi	12%
Macchine ufficio elettroniche e computer	20%
Autovetture	25%
Automezzi industriali	20%
Autovettura ad uso promiscuo	25%

Le immobilizzazioni materiali vengono rivalutate, nei limiti del loro valore recuperabile, solo nei casi in cui la legge lo preveda o lo consenta.

## Leasing

---

Le immobilizzazioni materiali la cui disponibilità è ottenuta attraverso contratti di locazione con patto di riscatto (leasing finanziari) vengono contabilizzate secondo il metodo patrimoniale in base all'interpretazione prevalente della norma civilistica in materia. Secondo tale metodologia di contabilizzazione i canoni di locazione vengono imputati a Conto Economico in funzione della durata del contratto e le immobilizzazioni vengono iscritte nell'attivo patrimoniale nell'esercizio in cui viene esercitato il riscatto al valore dello stesso.

## Perdite durevoli di valore delle immobilizzazioni materiali e immateriali

---

In presenza, alla data del bilancio, di indicatori di perdite durevoli di valore delle immobilizzazioni immateriali e materiali si procede alla stima del loro valore recuperabile.

Qualora il loro valore recuperabile, inteso come il maggiore tra il valore d'uso e il valore equo (fair value), al netto dei costi di vendita, è inferiore al corrispondente valore netto contabile si effettua la svalutazione delle immobilizzazioni.

Quando non è possibile stimare il valore recuperabile di una singola immobilizzazione tale analisi è effettuata con riferimento alla cosiddetta "unità generatrice di flussi di cassa" (nel seguito "UGC"), ossia il più piccolo gruppo identificabile di attività che include l'immobilizzazione oggetto di valutazione e genera flussi finanziari in entrata che sono ampiamente indipendenti dai flussi finanziari in entrata generati da altre attività o gruppi di attività.

In presenza di una perdita durevole di valore rilevata su una UGC, la stessa viene imputata in primo luogo, qualora esistente, a riduzione del valore dell'avviamento allocato alla stessa UGC e, successivamente, alle altre attività, in proporzione al loro valore netto contabile.

La svalutazione operata non è mantenuta negli esercizi successivi se vengono meno i motivi della rettifica effettuata. Il ripristino di valore si effettua nei limiti del valore che l'attività avrebbe avuto ove la rettifica di valore non avesse mai avuto luogo, cioè tenendo conto degli ammortamenti che sarebbero stati effettuati in assenza di svalutazione. Non è possibile ripristinare la svalutazione rilevata sull'avviamento e sugli oneri pluriennali.

## Immobilizzazioni finanziarie

---

Le partecipazioni, i titoli di debito e le azioni proprie destinate a permanere durevolmente nel patrimonio dell'impresa per effetto della volontà della direzione aziendale e dell'effettiva capacità della Controllante di detenerle per un periodo prolungato di tempo vengono classificate nelle immobilizzazioni finanziarie. Diversamente, vengono iscritte nell'attivo circolante.

Il cambiamento di destinazione tra attivo immobilizzato e attivo circolante, o viceversa, è rilevato secondo i criteri valutativi specifici del portafoglio di provenienza.

La classificazione dei crediti tra le immobilizzazioni finanziarie e l'attivo circolante è effettuata in base al criterio della destinazione degli stessi rispetto all'attività ordinaria e pertanto, indipendentemente dalla scadenza, i crediti di origine finanziaria sono classificati tra le immobilizzazioni finanziarie mentre quelli di origine commerciale sono classificati nell'attivo circolante.

Le partecipazioni sono valutate con il metodo del costo, pertanto sono inizialmente iscritte al costo di acquisto o di costituzione, comprensivo dei costi accessori. I costi accessori sono costituiti da costi direttamente imputabili all'operazione, quali, ad esempio, gli oneri notarili, i costi di intermediazione bancaria e finanziaria, le commissioni, le spese e le imposte.

Il valore di iscrizione delle partecipazioni si incrementa per effetto degli aumenti di capitale a pagamento o di rinuncia al credito da parte del socio. Gli aumenti di capitale a titolo gratuito non incrementano il valore delle partecipazioni.

Nel caso in cui le partecipazioni abbiano subito alla data di bilancio perdite di valore ritenute durevoli, il loro valore di carico viene ridotto al minor valore recuperabile, che è determinato in base ai benefici futuri che si prevede affluiranno alla Controllante, fino all'azzeramento del valore di carico.

Qualora negli esercizi successivi vengano meno i motivi della svalutazione effettuata, il valore della partecipazione viene ripristinato fino a concorrenza, al massimo, del costo originario.



## C – Attivo circolante

### Rimanenze

Le rimanenze di magazzino sono inizialmente iscritte al costo di acquisto e successivamente valutate al minore tra il costo ed il corrispondente valore di realizzazione desumibile dal mercato.

Per costo di acquisto si intende il prezzo effettivo di acquisto più gli oneri accessori, con esclusione degli oneri finanziari.

Il costo di acquisto dei materiali include, oltre al prezzo del materiale, anche i costi di trasporto, altri tributi e gli altri costi direttamente imputabili a quel materiale. I resi, gli sconti commerciali, gli abbuoni e premi sono portati in diminuzione dei costi.

Il metodo di determinazione del costo adottato è il costo medio ponderato.

Ai fini della valutazione delle rimanenze di magazzino, il valore di realizzazione desumibile dall'andamento del mercato è rappresentato dal costo di sostituzione. Sono altresì considerate le rimanenze di magazzino di materiali obsoleti o di lento movimento.

Qualora le cause che avevano determinato l'abbattimento del costo per adeguarsi al valore di realizzazione desumibile dal mercato dovessero venir meno, tale minore valore non viene mantenuto nei successivi bilanci e viene ripristinato attraverso un incremento delle rimanenze finali di magazzino effettuato, nel rispetto del principio della prudenza, soltanto quando vi sia la certezza del recupero del valore delle rimanenze in tempi brevi.

### Crediti

I crediti iscritti in bilancio rappresentano diritti ad esigere ammontari di disponibilità liquide da clienti o da altri terzi e sono valutati secondo il valore presumibile di realizzazione. I crediti verso utenti acquedotto, fognatura e depurazione comprendono le fatture da emettere per consumi da fatturare relative all'erogazione di servizi per forniture già effettuate ma non ancora oggettivamente determinate a fine periodo. La stima viene effettuata calcolando il consumo giornaliero sulla base della serie storica dei consumi, ove presenti, e valorizzando questi ultimi alla tariffa in essere nel periodo di competenza.

Il criterio del costo ammortizzato non è applicato nei casi in cui i suoi effetti sono irrilevanti, generalmente per i crediti a breve termine o quando i costi di transazione, commissioni pagate tra le parti e ogni altra differenza tra valore iniziale e valore a scadenza del credito sono di scarso rilievo.

Il valore nominale dei crediti è rettificato per tenere conto di perdite previste per inesigibilità, rettifiche di fatturazione, sconti e abbuoni e altre cause di minor realizzo.

Con riferimento alle perdite previste per inesigibilità, il valore nominale dei crediti è rettificato tramite un fondo di svalutazione per tenere conto della possibilità che il debitore non adempia integralmente ai propri impegni contrattuali. La stima del fondo svalutazione crediti avviene tramite l'analisi dei singoli crediti, con determinazione delle perdite presunte per ciascuna situazione di anomalia già manifesta o ragionevolmente prevedibile, e la stima, in base all'esperienza e ad ogni altro elemento utile, delle ulteriori perdite che si presume si dovranno subire sui crediti in essere alla data di bilancio.

Le rettifiche di fatturazione sono tenute in considerazione nel rispetto del principio della competenza e della prudenza mediante lo stanziamento di note credito da emettere rettificando i crediti ed i corrispondenti ricavi.

I crediti vengono cancellati dal bilancio quando i diritti contrattuali sui flussi finanziari derivanti dal credito sono estinti. Quando il credito è cancellato dal bilancio, la differenza fra il corrispettivo e il valore di rilevazione del credito (valore nominale del credito al netto delle eventuali perdite accantonate al fondo svalutazione crediti) al momento della cessione è rilevata a conto economico come perdita.



## Disponibilità liquide

---

Rappresentano i saldi attivi dei depositi bancari, postali e gli assegni, nonché il denaro e i valori in cassa alla chiusura dell'esercizio e sono valutati al valore nominale.

## Ratei e risconti attivi e passivi

---

I ratei attivi e passivi rappresentano rispettivamente quote di proventi e di costi di competenza dell'esercizio che avranno manifestazione finanziaria in esercizi successivi.

I risconti attivi e passivi rappresentano rispettivamente quote di costi e di proventi che hanno avuto manifestazione finanziaria nel corso dell'esercizio o in precedenti esercizi ma che sono di competenza di uno o più esercizi successivi.

Sono pertanto iscritti in tali voci soltanto quote di costi e proventi, comuni a due o più esercizi, l'entità dei quali varia in ragione del tempo fisico o economico.

Alla fine di ciascun esercizio sono verificate le condizioni che ne hanno determinato la rilevazione iniziale e, se necessario, sono apportate le necessarie rettifiche di valore. In particolare, oltre al trascorrere del tempo, per i ratei attivi è considerato il valore presumibile di realizzazione mentre per i risconti attivi è considerata la sussistenza del futuro beneficio economico correlato ai costi differiti.

# PASSIVO

## B – Fondi per rischi ed oneri

---

I fondi per rischi ed oneri rappresentano passività di natura determinata, certe o probabili, con data di sopravvenienza od ammontare indeterminati. In particolare, i fondi per rischi rappresentano passività di natura determinata ed esistenza probabile, i cui valori sono stimati, mentre i fondi per oneri rappresentano passività di natura determinata ed esistenza certa, stimate nell'importo o nella data di sopravvenienza, connesse a obbligazioni già assunte alla data di bilancio, ma che avranno manifestazione numeraria negli esercizi successivi.

Gli accantonamenti ai fondi rischi e oneri sono iscritti nel conto economico fra le voci dell'attività gestionale a cui si riferisce l'operazione, prevalendo il criterio della classificazione per natura dei costi.

L'entità degli accantonamenti ai fondi è misurata facendo riferimento alla miglior stima dei costi, ivi incluse le spese legali, ad ogni data di bilancio e non è oggetto di attualizzazione. Qualora nella misurazione degli accantonamenti si pervenga alla determinazione di un campo di variabilità di valori, l'accantonamento rappresenta la miglior stima fattibile tra i limiti massimi e minimi del campo di variabilità dei valori.

Il successivo utilizzo dei fondi è effettuato in modo diretto e solo per quelle spese e passività per le quali i fondi erano stati originariamente costituiti. Le eventuali differenze negative o le eccedenze rispetto agli oneri effettivamente sostenuti sono rilevate a conto economico in coerenza con l'accantonamento originario.

Nella valutazione dei rischi e degli oneri il cui effettivo concretizzarsi è subordinato al verificarsi di eventi futuri, si sono tenute in considerazione anche le informazioni divenute disponibili dopo la chiusura dell'esercizio e fino alla data di redazione del presente bilancio.

## C – Trattamento di fine rapporto

---

Il trattamento di fine rapporto (TFR) rappresenta la prestazione cui il lavoratore subordinato ha diritto in ogni caso di cessazione del rapporto di lavoro, ai sensi dell'art. 2120 del Codice Civile e tenuto conto delle modifiche normative apportate dalla Legge 27 dicembre 2006, n. 296. Esso corrisponde al totale delle indennità maturate,

considerando ogni forma di remunerazione avente carattere continuativo, al netto degli acconti erogati e delle anticipazioni parziali erogate in forza di contratti collettivi o individuali o di accordi aziendali per le quali non ne è richiesto il rimborso. La passività per TFR è pari a quanto si sarebbe dovuto corrispondere ai dipendenti nell'ipotesi in cui alla data di bilancio fosse cessato il rapporto di lavoro. Gli ammontari di TFR relativi a rapporti di lavoro già cessati alla data di bilancio e il cui pagamento viene effettuato nell'esercizio successivo sono classificati tra i debiti.

## D - Debiti

I debiti sono passività di natura determinata ed esistenza certa che rappresentano obbligazioni a pagare ammontare fissi o determinabili di disponibilità liquide a finanziatori, fornitori e altri soggetti.

I debiti originati da acquisti di beni sono rilevati quando il processo produttivo dei beni è completato e si è verificato il passaggio sostanziale del titolo di proprietà assumendo quale parametro di riferimento il trasferimento di rischi e benefici. I debiti relativi a servizi sono rilevati quando i servizi sono ricevuti, vale a dire quando la prestazione è stata effettuata. I debiti di finanziamento e quelli sorti per ragioni diverse dall'acquisizione di beni e servizi sono rilevati quando sorge l'obbligazione delle società del gruppo al pagamento verso la controparte. I debiti per gli acconti da clienti sono iscritti quando sorge il diritto all'incasso dell'acconto.

I debiti sono rilevati in bilancio secondo il criterio del costo ammortizzato, tenendo conto del fattore temporale.

Il criterio del costo ammortizzato non è applicato nei casi in cui i suoi effetti sono irrilevanti, generalmente per i debiti a breve termine o quando i costi di transazione, commissioni pagate tra le parti e ogni altra differenza tra valore iniziale e valore a scadenza del debito sono di scarso rilievo.

Tali debiti sono inizialmente iscritti al valore nominale al netto dei premi, degli sconti, degli abbuoni previsti contrattualmente o comunque concessi e sono successivamente valutati sempre al valore nominale più gli interessi passivi calcolati al tasso di interesse nominale, dedotti i pagamenti per capitale e interessi.

In presenza di estinzione anticipata, la differenza fra il valore contabile residuo del debito e l'esborso relativo all'estinzione è rilevata nel conto economico fra i proventi/oneri finanziari.

Sconti e abbuoni di natura finanziaria, che non hanno concorso alla determinazione del valore iniziale di iscrizione in quanto non prevedibili al momento della rilevazione iniziale del debito, sono rilevati al momento del pagamento come proventi di natura finanziaria.

Nel caso di applicazione del criterio del costo ammortizzato, il valore di iscrizione iniziale è rappresentato dal valore nominale del debito, salvo quando si renda necessaria l'attualizzazione come descritto nel seguito, al netto dei costi di transazione e di tutti i premi, gli sconti, gli abbuoni direttamente derivanti dalla transazione che ha generato il debito.

I costi di transazione, le commissioni attive e passive iniziali, le spese e gli aggi e disaggi di emissione e ogni altra differenza tra valore iniziale e valore nominale a scadenza sono inclusi nel calcolo del costo ammortizzato utilizzando il criterio dell'interesse effettivo, il cui tasso è calcolato al momento della rilevazione iniziale del debito e mantenuto nelle valutazioni successive, salvo i casi di interessi contrattuali variabili e parametrati ai tassi di mercato.

Alla chiusura di ogni esercizio, il valore dei debiti valutati al costo ammortizzato è pari al valore attuale dei flussi finanziari futuri scontati al tasso di interesse effettivo.

I debiti commerciali con scadenza oltre i 12 mesi dal momento della rilevazione iniziale, senza corresponsione di interessi o con interessi contrattuali significativamente diversi dai tassi di interesse di mercato, ed i relativi costi, sono rilevati inizialmente al valore determinato attualizzando i flussi finanziari futuri al tasso di interesse di mercato. La differenza tra il valore di rilevazione iniziale del debito così determinato e il valore a termine è rilevata a conto economico come onere finanziario lungo la durata del debito utilizzando il criterio del tasso di interesse effettivo.

In presenza di debiti finanziari, la differenza fra le disponibilità liquide ricevute ed il valore attuale dei flussi finanziari futuri, determinato utilizzando il tasso di interesse di mercato, è rilevata tra i proventi o gli oneri finanziari del conto economico al momento della rilevazione iniziale, salvo che la sostanza dell'operazione o del contratto non inducano ad attribuire a tale componente una diversa natura e quindi un diverso trattamento contabile.

I debiti sono eliminati in tutto o in parte dal bilancio quando l'obbligazione contrattuale e/o legale risulta estinta per adempimento o altra causa, o trasferita.



# CONTO ECONOMICO

## Ricavi e costi

I ricavi e i proventi, i costi e gli oneri sono iscritti al netto di resi, abbuoni, sconti e premi, nonché delle imposte direttamente connesse con la vendita dei prodotti e la prestazione dei servizi, nel rispetto dei principi di competenza e di prudenza.

I ricavi iscritti a bilancio contengono importi da fatturare frutto di una stima ottenuta da un processo di valutazione che utilizza elaborazioni su dati tendenziali aggiornati.

Tale stima risulta essere ragionevole in virtù delle risultanze disponibili alla data di redazione del bilancio.

I proventi di natura finanziaria sono stati iscritti in base alla competenza economico-temporale.

Gli oneri finanziari sono addebitati per competenza.

## Imposte sul reddito

Le imposte correnti sono calcolate sulla base di una realistica previsione del reddito imponibile dell'esercizio, determinato secondo quanto previsto dalla legislazione fiscale, e applicando le aliquote d'imposta in vigore alla data di bilancio.

Il relativo debito tributario è rilevato nello Stato Patrimoniale al valore nominale, al netto degli acconti versati, delle ritenute subite e dei crediti d'imposta compensabili e non richiesti a rimborso; nel caso in cui gli acconti versati, le ritenute ed i crediti eccedano le imposte dovute viene rilevato il relativo credito tributario.

Le imposte sul reddito differite e anticipate sono calcolate sull'ammontare cumulativo di tutte le differenze temporanee esistenti tra i valori delle attività e delle passività determinati con i criteri di valutazione civilistici ed il loro valore riconosciuto ai fini fiscali.

Le imposte sul reddito differite e anticipate sono rilevate nell'esercizio in cui emergono le differenze temporanee e sono calcolate applicando le aliquote fiscali in vigore nell'esercizio nel quale le differenze temporanee si riverseranno, qualora tali aliquote siano già definite alla data di riferimento del bilancio diversamente sono calcolate in base alle aliquote in vigore alla data di riferimento del bilancio.

Le imposte anticipate sulle differenze temporanee deducibili sono rilevate e mantenute in bilancio solo se sussiste la ragionevole certezza del loro futuro recupero, attraverso la previsione di redditi imponibili o la disponibilità di sufficienti differenze temporanee imponibili negli esercizi in cui le imposte anticipate si riverseranno.

Un'attività per imposte anticipate non contabilizzata o ridotta in esercizi precedenti, in quanto non sussistevano i requisiti per il suo riconoscimento o mantenimento in bilancio, è iscritta o ripristinata nell'esercizio in cui sono soddisfatti tali requisiti.

In Nota Integrativa è presentato un prospetto delle differenze temporanee che hanno comportato la rilevazione di imposte differite e anticipate, specificando l'aliquota applicata e le variazioni rispetto all'esercizio precedente, gli importi addebitati o accreditati a conto economico o a patrimonio netto.

## Utilizzo di stime

La redazione del bilancio richiede l'effettuazione di stime che hanno effetto sui valori delle attività e passività e sulla relativa informativa di bilancio. I risultati che si consuntiveranno potranno differire da tali stime. Le stime sono riviste periodicamente e gli effetti dei cambiamenti di stima, ove non derivanti da stime errate, sono rilevati nel

conto economico dell'esercizio in cui si verificano i cambiamenti, se gli stessi hanno effetti solo su tale esercizio, e anche negli esercizi successivi se i cambiamenti influenzano sia l'esercizio corrente sia quelli successivi.

Le stime sono utilizzate per valutare prevalentemente la recuperabilità delle attività materiali ed immateriali, gli accantonamenti per rischi su crediti, per obsolescenza di magazzino, gli ammortamenti, gli accantonamenti ai fondi rischi e le imposte. Le stime e le relative ipotesi si basano su esperienze pregresse e su assunzioni considerate ragionevoli al momento delle stime stesse e sono riviste regolarmente, rilevandone gli effetti al conto economico nel momento in cui la stima venisse modificata.

## Fatti di rilievo verificatisi successivamente alla chiusura dell'esercizio

I fatti intervenuti dopo la chiusura dell'esercizio che modificano condizioni già esistenti alla data di riferimento del bilancio e che richiedono modifiche ai valori delle attività e passività, secondo quanto previsto dal principio contabile di riferimento, sono rilevati in bilancio, in conformità al postulato della competenza, per riflettere l'effetto che tali eventi comportano sulla situazione patrimoniale e finanziaria e sul risultato economico alla data di chiusura dell'esercizio.

I fatti intervenuti dopo la chiusura dell'esercizio che modificano situazioni esistenti alla data di bilancio, ma che non richiedono variazione dei valori di bilancio, secondo quanto previsto dal principio contabile di riferimento, in quanto di competenza dell'esercizio successivo, non sono rilevati in bilancio ma sono illustrati in Nota Integrativa quando necessari per una più completa comprensione della situazione societaria.

Il termine entro cui il fatto si deve verificare perché se ne tenga conto è la data di redazione del progetto di bilancio da parte degli Amministratori, salvo i casi in cui tra tale data e quella prevista per l'approvazione del bilancio da parte dell'Assemblea si verifichino fatti tali da rendere necessaria la modifica del progetto di bilancio.

# Movimenti delle immobilizzazioni

## Immobilizzazioni immateriali

<b>Saldo al 31/12/2019</b>	<b>€ 124.248.923</b>
Saldo al 31/12/2018	€ 104.430.668
<b>Variazioni</b>	<b>€ 19.818.255</b>

Nell'esercizio 2019, a seguito dell'incorporazione delle due patrimoniali, la società ha ritenuto opportuno riclassificare da Altre immobilizzazioni immateriali a Impianti e macchinario i costi sostenuti per le migliori eseguite sugli impianti delle società incorporate. Tali riclassifiche sono state effettuate solo in riferimento agli impianti di depurazione in quanto gli investimenti eseguiti su tali beni sono stati individuati con certezza. Le percentuali di ammortamento non sono variate.

Le immobilizzazioni immateriali sono così formate:

<b>Costi impianto e ampliamento</b>	<b>Costo Storico</b>	<b>Fondo Ammortamento</b>
Situazione al 31/12/2018	€ 292.671	(292.671)
Incrementi per acquisizioni	€ 482.312	0
Incrementi per riclassifiche e trasferimenti	€ 104.005	0
Rivalutazioni	€ 0	0
Ammortamenti	€ 0	(114.204)
Decrementi per cessioni	€ 0	0
Decrementi per riclassifiche e trasferimenti	€ 0	0
Svalutazioni	€ 0	0
Altro	€ 0	0
<b>Situazione al 31/12/2019</b>	<b>€ 878.988</b>	<b>(406.875)</b>
<b>Valore netto al 31/12/2019 € 472.113</b>		

Nei “costi di impianto e ampliamento” si trovano gli oneri sostenuti dalla società per il suo avvio, gli adeguamenti statutari, le spese sostenute per la fusione per incorporazione delle società BAS S.l.l.

Gli incrementi dell’anno 2019 sono dovuti alle spese sostenute per l’incorporazione delle società RIA S.p.A. e Zerra S.p.A., per l’acquisizione del ramo di azienda della società Servizi Comunali S.r.l. e per il subentro nel S.l.l. della società Hidrogest S.p.A.

<b>Diritti di brevetto e di utilizzazione delle opere dell’ingegno</b>	<b>Costo Storico</b>	<b>Fondo Ammortamento</b>
Situazione al 31/12/2018	€ 5.730.182	(4.237.563)
Apporto da fusione e acquisizione ramo azienda	€ 19.322	(19.322)
Incrementi per acquisizioni	€ 458.824	0
Incrementi per riclassifiche e trasferimenti	€ 120.015	0
Rivalutazioni	€ 0	0
Ammortamenti	€ 0	(824.488)
Decrementi per cessioni e smobilizzi	€ 0	0
Decrementi per riclassifiche e trasferimenti	€ 0	0
Svalutazioni	€ 0	0
Altro	€ (18.400)	7.361
<b>Situazione al 31/12/2019</b>	<b>€ 6.309.943</b>	<b>(5.074.012)</b>
<b>Valore netto al 31/12/2019 € 1.235.931</b>		

Nei “diritti di brevetto e di utilizzazione delle opere dell’ingegno” si trovano gli oneri sostenuti per l’acquisizione e personalizzazione dei software gestionali impiegati in azienda e le licenze d’uso a tempo indeterminato.

<b>Concessioni licenze e marchi</b>	<b>Costo Storico</b>	<b>Fondo Ammortamento</b>
Situazione al 31/12/2018	€ 52.218	(35.059)
Incrementi per acquisizioni	€ 22.356	0
Incrementi per riclassifiche e trasferimenti	€ 0	0
Rivalutazioni	€ 0	0
Ammortamenti	€ 0	(7.647)
Decrementi per cessioni e smobilizzi	€ 0	0
Decrementi per riclassifiche e trasferimenti	€ 0	0
Svalutazioni	€ 0	0
Altro	€ 0	0
<b>Situazione al 31/12/2019</b>	<b>€ 74.574</b>	<b>(42.706)</b>
<b>Valore netto al 31/12/2019 € 31.868</b>		

Nella categoria “concessione licenze e marchi” sono compresi gli oneri sostenuti per diritti di servitù, i diritti legati al deposito del marchio Uniacque e le licenze d’uso a tempo determinato.

Immobilizzazioni immateriali in corso e acconti	Costo Storico	Fondo Ammortamento
Situazione al 31/12/2018	€ 13.658.954	0
Incrementi per acquisizioni	€ 8.638.275	0
Incrementi per riclassifiche e trasferimenti	€ 0	0
Rivalutazioni	€ 0	0
Ammortamenti	€ 0	0
Decrementi per cessioni e storni	€ 0	0
Altri decrementi	€ 0	0
Decrementi per contributi	€ 0	0
Decrementi per riclassifiche e trasferimenti	€ (10.733.670)	0
Decrementi per riclassifiche a beni materiali	€ (416)	0
Svalutazioni	€ 0	0
Altro	€ (535)	0
<b>Situazione al 31/12/2019</b>	<b>€ 11.562.608</b>	<b>0</b>
<b>Valore netto al 31/12/2019 € 11.562.608</b>		

Vengono allocati nella presente categoria di cespiti tutti gli oneri sostenuti per la realizzazione di migliorie su beni altrui del servizio idrico integrato, la realizzazione di banche dati inerenti l'attività aziendale, la personalizzazione di software gestionali che alla data del 31/12/2019 risultano ancora in realizzazione, ed i costi per le consulenze relative alle acquisizioni delle società patrimoniali e dei rami di azienda non ancora perfezionate.

Di seguito il dettaglio delle immobilizzazioni immateriali in corso e acconti:

- » migliorie ed incrementi su beni del S.I.I. Euro 11.184.259 di cui
  1. reti per acquedotti per Euro 1.200.348;
  2. reti fognarie per Euro 5.445.822;
  3. impianti di depurazione per Euro 4.218.970;
  4. altre opere varie per Euro 319.119;
- » migliorie su fabbricati industriali in locazione Euro 40.389;
- » consulenze per acquisizioni società patrimoniali e rami di azienda Euro 135.448;
- » consulenze per implementazione software Euro 123.897;
- » consulenze per certificazioni qualità Euro 24.062;
- » consulenze per digitalizzazione impianti Euro 54.553.

Si evidenzia che nel corso del 2019 diverse opere iniziate negli anni precedenti sono state concluse e sono entrate in funzione, pertanto i relativi valori sono stati riclassificati e trasferiti nelle altre immobilizzazioni immateriali.

I decrementi per riclassifiche a beni materiali si riferiscono alle migliorie eseguite negli anni precedenti sui beni incorporati per fusione delle patrimoniali RIA S.p.A. e Zerra S.p.A.

<b>Altre immobilizzazioni immateriali</b>	<b>Costo Storico</b>	<b>Fondo Ammortamento</b>
Situazione al 31/12/2018	€ 130.993.826	(41.731.890)
Apporto da fusione e acquisizione ramo d'azienda	€ 2.862.521	(51.633)
Incrementi per acquisizioni	€ 22.786.118	0
Incrementi per riclassifiche e trasferimenti	€ 10.509.651	0
Altri incrementi	€ 0	0
Rivalutazioni	€ 0	0
Ammortamenti	€ 0	(7.380.661)
Ammortamenti incorporazioni patrimoniali e acq. ramo d'azienda	€ 0	(128.073)
Decrementi per cessioni	€ (163.061)	160.141
Decrementi per contributi	€ (2.675.413)	0
Decrementi per riclassifiche e trasferimenti	€ 0	0
Decrementi per riclassifiche a beni materiali	€ (4.964.865)	640.507
Svalutazioni	€ 0	0
Altro	€ 93.302	(4.067)
<b>Situazione al 31/12/2019</b>	<b>€ 159.442.079</b>	<b>(48.495.676)</b>
<b>Valore netto al 31/12/2019 € 110.946.403</b>		

Nelle "Altre immobilizzazioni immateriali" sono inseriti tutti gli oneri sostenuti per la realizzazione e messa in esercizio di banche dati, digitalizzazione impianti, oneri per la certificazione della qualità e sicurezza, oneri pluriennali e migliorie su beni altrui del servizio idrico integrato.

In particolare, il saldo netto della voce pari ad Euro 110.946.403 risulta così composto:

- » miglorie ed incrementi su beni del S.I.I. Euro 110.579.683 e, in particolare, Euro 56.047.990 attengono a miglorie sulle condotte, Euro 11.512.890 per allacciamenti, Euro 12.815.666 per impianti di depurazione, Euro 7.942.626 per miglorie serbatoi, Euro 2.318.109 per opere idrauliche fisse, Euro 3.086.653 per impianti di sollevamento, Euro 6.871.212 per contatori – misuratori acqua, Euro 9.396.805 per miglorie fabbricati S.I.I. e Euro 587.732 per miglorie impianti di filtrazione.
- » miglorie ed incrementi fabbricati in locazione Euro 190.440;
- » miglorie ed incrementi su automezzi industriali in leasing Euro 22.275;
- » banche dati e digitalizzazione impianti Euro 140.895;
- » oneri pluriennali e varie Euro 13.110.

Il valore relativo ai decrementi per riclassifiche a beni materiali si riferisce agli interventi realizzati da Uniacque sugli impianti oggetto di acquisizione ed incorporati per fusione delle patrimoniali RIA SpA e Zerra SpA, negli anni precedenti.



## Immobilizzazioni materiali

<b>Saldo al 31/12/2019</b>	<b>€ 16.328.878</b>
Saldo al 31/12/2018	€ 3.044.998
<b>Variazioni</b>	<b>€ 13.283.880</b>

Le immobilizzazioni materiali sono così formate:

<b>Terreni e fabbricati</b>	<b>Costo Storico</b>	<b>Fondo Ammortamento</b>
Situazione al 31/12/2018	€ 284.312	(109.450)
Apporto da Fusione e acquisizione ramo d'azienda	€ 2.880.460	(1.291.025)
Riclassifica da spese incrementative	€ 1.181.794	(148.236)
Incrementi per acquisizioni	€ 125.573	0
Incrementi per riclassifiche e trasferimenti	€ 0	0
Rivalutazioni	€ 0	0
Ammortamenti	€ 0	(49.407)
Ammortamenti incorporazioni patrimoniali e acq. ramo d'azienda	€ 0	(36.413)
Decrementi per cessioni	€ 0	0
Decrementi per riclassifiche e trasferimenti	€ 0	0
Svalutazioni	€ 0	0
Altro	€ 0	0
<b>Situazione al 31/12/2019</b>	<b>€ 4.472.139</b>	<b>(1.634.531)</b>
<b>Valore netto al 31/12/2019 € 2.837.608</b>		

Il valore netto di terreni e fabbricati è così composto:

- » costruzioni leggere principalmente formate dal prefabbricato uffici e dalle casette distributori d'Acqua per un totale di Euro 61.360;
- » terreno in Comune di Cortenuova per ampliamento depuratore comunale, appezzamento sito in comune di Torre de Roveri per stazione di pompaggio, terreno in comune di Colere destinato alla realizzazione del nuovo impianto di depurazione Val di Scalve, appezzamento sito in comune di Oltre il Colle per impianto di depurazione, terreno in comune di Bianzano per realizzazione di serbatoio, n. 2 appezzamenti siti in comune di Rogno per realizzazione fognatura e fosse imhoff e n. 1 terreno in comune di Fonteno per realizzazione bacino per un totale di Euro 100.810;
- » Apporto da fusione e acquisizione ramo di azienda di Euro 1.553.022 che comprende i terreni ed i fabbricati delle società RIA e Zerra;
- » Incrementi per riclassifica da spese incrementative che si riferiscono alle migliorie eseguite negli anni precedenti sui beni incorporati per fusione delle patrimoniali RIA e Zerra Euro 1.122.416.

<b>Impianti e macchinari</b>	<b>Costo Storico</b>	<b>Fondo Ammortamento</b>
Situazione al 31/12/2018	€ 3.233.679	(2.490.610)
Apporto da fusione e acquisizione ramo d'azienda	€ 26.160.111	(19.534.944)
Riclassifica da spese incrementative	€ 3.783.071	(492.273)
Incrementi per acquisizioni	€ 1.939.848	0
Incrementi per riclassifiche e trasferimenti	€ 13.881	0
Rivalutazioni	€ 0	0
Ammortamenti	€ 0	(628.975)
Ammortamenti incorporazioni patrimoniali e acq.ramo d'azienda	€ 0	(689.628)
Decrementi per cessioni e smobilizzi	€ 0	0
Decrementi per riclassifiche e trasferimenti	€ 0	0
Svalutazioni	€ 0	0
Altro	€ 0	0
<b>Valore netto al 31/12/2019</b>	<b>€ 35.130.590</b>	<b>(23.836.430)</b>
<b>Valore netto al 31/12/2019 € 11.294.160</b>		

Nella categoria degli "Impianti e macchinari" trovano allocazione:

- » L'impiantistica relativa al sistema di telecontrollo valore netto Euro 867.300;
- » Gli incrementi per riclassifica da spese incrementative che si riferiscono alle migliorie eseguite negli anni precedenti sui beni incorporati per fusione delle patrimoniali Ria e Zerra valore netto Euro 4.491.321;
- » Gli impianti acquisiti per effetto dell'incorporazione per fusione delle società Ria S.p.A. e Zerra S.p.A. per un valore netto di Euro 5.935.539 così composti: condotte Euro 4.328.308, impianti di depurazione Euro 710.858 e impianto fotovoltaico Euro 896.373.

<b>Attrezzature Industriali e commerciali</b>	<b>Costo Storico</b>	<b>Fondo Ammortamento</b>
Situazione al 31/12/2018	€ 3.741.097	(2.714.551)
Apporto da fusione e acquisizione ramo d'azienda	€ 98.643	(72.296)
Incrementi per acquisizioni	€ 187.374	0
Incrementi per riclassifiche e trasferimenti	€ 30.096	0
Rivalutazioni	€ 0	0
Ammortamenti	€ 0	(226.751)
Ammortamenti incorporazioni patrimoniali e acq.ramo d'azienda	€ 0	(2.675)
Decrementi per cessioni e smobilizzi	€ (649)	649
Decrementi per riclassifiche e trasferimenti	€ 0	0
Svalutazioni	€ 0	0
Altro	€ 0	0
<b>Situazione al 31/12/2019</b>	<b>€ 4.056.562</b>	<b>(3.015.625)</b>
<b>Valore netto al 31/12/2019 € 1.040.937</b>		

Nella categoria delle "Attrezzature industriali e commerciali" trovano allocazione tutte le attrezzature a disposizione del personale per la conduzione e manutenzione degli impianti del servizio idrico integrato e le apparecchiature di laboratorio.

Altri beni materiali	Costo Storico	Fondo Ammortamento
Situazione al 31/12/2018	€ 4.660.516	(3.610.871)
Apporto da fusione e acquisizione ramo d'azienda	€ 100.014	(99.674)
Incrementi per acquisizioni	€ 309.068	0
Incrementi per riclassifiche e trasferimenti	€ 0	0
Rivalutazioni	€ 0	0
Ammortamenti	€ 0	(408.480)
Ammortamenti incorporazioni patrimoniali e acquisto ramo d'azienda	€ 0	(247)
Decrementi per cessioni e smobilizzi	€ (68.620)	68.620
Decrementi per riclassifiche e trasferimenti	€ 0	0
Svalutazioni	€ 0	0
Altro	€ 220	(220)
<b>Situazione al 31/12/2019</b>	<b>€ 5.001.198</b>	<b>(4.050.872)</b>
<b>Valore netto al 31/12/2019 € 950.326</b>		

Nel valore netto degli "Altri beni materiali" sono compresi:

- » mobili ed arredi Euro 331.265;
- » automezzi industriali Euro 297.969;
- » hardware e macchine d'ufficio Euro 309.583;
- » autovetture Euro 11.509.

Immobilizzazioni materiali in corso	Costo Storico	Fondo Ammortamento
Situazione al 31/12/2018	€ 50.876	0
Apporto da fusione e acquisizione ramo d'azienda	€ 92.575	0
Riclassifica da spese incrementative	€ 416	0
Incrementi per acquisizioni	€ 105.956	0
Incrementi per riclassifiche e trasferimenti	€ 0	0
Rivalutazioni	€ 0	0
Ammortamenti	€ 0	0
Decrementi per cessioni e smobilizzi	€ 0	0
Decrementi per riclassifiche e trasferimenti	€ (43.976)	0
Svalutazioni	€ 0	0
Altro	€ 0	0
<b>Situazione al 31/12/2019</b>	<b>€ 205.847</b>	<b>0</b>
<b>Valore netto al 31/12/2019 € 205.847</b>		

Nelle "Immobilizzazioni materiali in corso" sono inseriti:

- » gli oneri sostenuti per l'acquisto di apparecchiature per il laboratorio di Ranica, di apparecchiature per le sedi e di pezzi per l'impianto di telecontrollo ancora da installare Euro 56.845;
- » anticipo per acquisto terreno da incorporazione per fusione società Zerra S.p.A. Euro 92.575;
- » Gli incrementi per riclassifica da spese incrementative che si riferiscono alle migliorie in corso negli anni precedenti sui beni incorporati per fusione delle patrimoniali RIA e Zerra Euro 416;
- » I lavori in corso per la costruzione di impianti Euro 56.011.

## Immobilizzazioni finanziarie

<b>Saldo al 31/12/2019</b>	<b>€</b>	<b>8.443.249</b>
Saldo al 31/12/2018	€	7.876.166
<b>Variazioni</b>	<b>€</b>	<b>567.083</b>

La voce comprende l'importo di Euro 2.145.281 per depositi cauzionali, di cui Euro 2.000.000 verso l'Ufficio d'Ambito di Bergamo di cui all'art. 39 della convenzione in essere.

Di seguito illustriamo la movimentazione delle partecipazioni avvenute nel corso dell'esercizio 2019, la descrizione e le movimentazioni sono descritte in successione alla tabella:

Partecipazioni		Consistenza 31/12/2018	Incrementi	Decrementi	Svalutazioni	Consistenza 31/12/2019
RIA S.p.A.	€	4.156.084	0	(4.156.084)	0	0
Zerra S.p.A.	€	1.458.000	0	(1.458.000)	0	0
Ingegnerie Toscane S.r.l.	€	92.072	0	0	0	92.072
Water Alliance	€	33.386	67.460	0	(67.950)	32.896
Aqualis S.p.A.	€	0	6.173.000	0	0	6.173.000
<b>TOTALE</b>	<b>€</b>	<b>5.739.542</b>	<b>6.240.640</b>	<b>(5.614.084)</b>	<b>(67.950)</b>	<b>6.297.968</b>

Le società RIA S.p.A. e Zerra S.p.A. sono state fuse per incorporazione in Uniacque S.p.A. con decorrenza 1 gennaio 2019. La fusione ha evidenziato i seguenti avanzi/disavanzi da fusione:

Società fusa		Avanzo di fusione
RIA S.p.A.	€	192.185
Zerra S.p.A.	€	663.356
<b>TOTALE</b>	<b>€</b>	<b>855.541</b>

L'incremento delle partecipazioni nel corso del 2019 comprende, tra le altre, l'acquisizione della partecipazione totalitaria nella società patrimoniale Aqualis S.p.A. avvenuta con atto notarile del dott. Boni Francesco nr. di repertorio 52.640 – 52.641 – 52.646, raccolta nr. 10.003, registrato in data 23/12/2019 presso l'Agenzia delle Entrate di Bergamo al nr. 28.628 serie 1T per un importo pari a Euro 6.173.000,00. Si prevede che tale partecipazione venga fusa per incorporazione in Uniacque nel corso dell'esercizio 2020.

La voce comprende l'acquisizione di quote rappresentanti l'1% del capitale sociale della società Ingegnerie Toscane S.r.l. avvenuta in data 17 aprile 2014 con atto notarile del dr. Vincenzo Gunnella n. 43.991 di repertorio, n. 21.266 di raccolta.

La società Ingegnerie Toscane S.r.l. ha sede legale in Via De Sanctis 49 in Firenze e, da ultimo bilancio approvato relativo all'esercizio 2019, ha un capitale sociale pari a Euro 100.000, un patrimonio netto pari a Euro 18.692.770 e un risultato netto pari a Euro 7.159.042.

L'acquisizione di tale partecipazione è stata effettuata al fine di poter utilizzare e implementare il template del software di gestione SAP-ISU di Publiacqua S.p.A., azienda che gestisce il servizio idrico integrato nella Provincia di Firenze e Prato.

La voce comprende la quota di partecipazione al contratto di rete di imprese denominata Water Alliance – Acque di Lombardia, stipulato nel mese di gennaio 2017 e registrato a Milano in data 3 febbraio 2017 al n. 3890 Serie

1T dal notaio Maria Cristina Ninci a cui hanno aderito le società in house providing ed operanti nella gestione del servizio idrico integrato. Lo scopo di Water Alliance è di intraprendere un percorso comune per lo sviluppo di azioni volto a creare una rete di imprese che attui una collaborazione industriale al fine di promuovere innovazioni, efficienze, razionalizzazioni di processi, economie di scala, scambi di best practice ed informazioni.

Nel seguente prospetto sono indicate le partecipazioni relative ad imprese controllate ed altre imprese nonché le ulteriori indicazioni richieste dall'art 2427 del Codice Civile.

Denominazione	Sede legale	Capitale sociale	Utile (Perdita) ultimo esercizio	Patrimonio netto	Quota posseduta in %	Quota posseduta in %	Valore a bilancio
Aqualis S.p.A.	Ghisalba	5.138.140	192.306	14.167.515	100%	14.167.515	6.173.000
Water Alliance	Assago	616.597	(153.647)	212.938	15%	32.896	32.896
Ingegnerie Toscane S.r.l.	Firenze	100.000	7.159.042	18.692.770	1%	186.928	92.072



# Variazioni

intervenute nella consistenza  
delle altre voci dell'attivo e del passivo

## ATTIVO

### Crediti verso i soci per versamenti ancora dovuti

#### Crediti verso soci per versamenti ancora dovuti

<b>Saldo al 31/12/2019</b>	€	<b>260.578</b>
Saldo al 31/12/2018	€	0
<b>Variazioni</b>	€	<b>260.578</b>

I crediti verso soci per versamenti ancora dovuti, sono relativi alle girate azionarie di Comuni soci, il cui incasso è previsto in modo dilazionato lungo la durata della concessione.

### Attivo circolante

#### Attivo circolante

<b>Saldo al 31/12/2019</b>	€	<b>48.546.503</b>
Saldo al 31/12/2018	€	49.395.574
<b>Variazioni</b>	€	<b>(849.071)</b>

L'attivo circolante raggruppa, sotto la lettera "C", le seguenti voci della sezione "attivo" dello Stato Patrimoniale:

- » Voce I - Rimanenze;
- » Voce II - Crediti;
- » Voce IV - Disponibilità Liquide.

#### Rimanenze

L'importo totale delle rimanenze è collocato nella sezione "attivo" dello Stato Patrimoniale alla voce "C.I" per un importo complessivo di Euro 1.788.610.

Rispetto al passato esercizio si riscontrano le seguenti variazioni dovute all'acquisizione dei materiali del magazzino della società Hidrogest pari a Euro 419.114, avvenuta a seguito di atto di subentro sottoscritto in data 13/11/2019:

<b>Saldo al 31/12/2019</b>	€	<b>1.788.610</b>
Saldo al 31/12/2018	€	1.344.976
<b>Variazioni</b>	€	<b>443.634</b>

Le rimanenze finali sono così composte:

Descrizione	Valore al 31/12/2019	Valore al 31/12/2018	Variazioni
Materie prime, sussidiarie e di consumo	€ 1.788.610	1.344.976	443.634

Trattasi di materiale a disposizione presso la sede di Bergamo, di Ghisalba e di Sotto il Monte utilizzato per la manutenzione e le nuove realizzazioni di impianti del Servizio Idrico Integrato.

## Crediti

L'importo totale dei Crediti ammonta a complessivi Euro 45.904.722.

Rispetto al passato esercizio si riscontrano le seguenti variazioni:

<b>Saldo al 31/12/2019</b>	<b>€ 45.904.722</b>
Saldo al 31/12/2018	€ 45.161.880
<b>Variazioni</b>	<b>€ 742.842</b>

Descrizione	Valore al 31/12/2019	Valore al 31/12/2018	Variazioni
<i>Verso clienti</i>	€ 38.730.691	36.835.964	1.894.727
importi esigibili entro l'esercizio successivo	€ 38.730.691	36.835.964	1.894.727
<i>Crediti tributari</i>	€ 88.304	1.188.147	(1.099.843)
importi esigibili entro l'esercizio successivo	€ 88.304	1.188.147	(1.099.843)
<i>Imposte anticipate</i>	€ 2.965.047	1.873.639	1.091.408
importi esigibili oltre l'esercizio successivo	€ 2.965.047	1.873.639	1.091.408
<i>Verso altri</i>	€ 4.120.680	5.264.130	(1.143.450)
importi esigibili entro l'esercizio successivo	€ 4.064.128	5.212.304	(1.148.176)
importi esigibili oltre l'esercizio successivo	€ 56.552	51.826	4.726
<b>TOTALE</b>	<b>€ 45.904.722</b>	<b>45.161.880</b>	<b>742.842</b>

I Crediti verso clienti al lordo del fondo svalutazione (pari ad Euro 8.472.525), ammontano ad Euro 47.203.216, di cui Euro 23.433.598 sono relativi a fatture da emettere.

Tra i crediti verso clienti è incluso un importo pari ad Euro 2.965.334 relativo alle fatture da emettere per conguaglio tariffario relative al periodo 1 gennaio 2019 – 16 novembre 2019 per gli utenti del perimetro ex Hidrogest S.p.A.

Inoltre, la voce crediti verso clienti include un credito verso la società Hidrogest S.p.A. (ora Hservizi S.p.A.) per Euro 1.150.702 relativo all'accollo da parte di UniAcque del debito per TFR dei dipendenti ex Hidrogest (ora dipendenti di UniAcque S.p.A a far data dal 16 novembre 2019 a seguito dell'accordo sindacale ex art. 47 legge 428/1990 sottoscritto in data 13/11/2019) e per Euro 491.933 relativi all'anticipo effettuato da UniAcque per il mutuo per il periodo di competenza precedente alla data di subentro.

Non esistono crediti con incasso previsto in un periodo superiore a cinque anni.

I crediti verso clienti al netto del fondo svalutazione crediti sono aumentati rispetto al 31/12/2019 di Euro 1.894.727 prevalentemente per maggiori fatture da emettere verso gli utenti ex Hidrogest S.p.A.

Nella tabella seguente viene esposta la movimentazione del fondo svalutazione crediti avvenuta nell'esercizio:

Saldo al 31/12/2018	€	7.148.946
Saldo all'01/01/2019 per incorporazione ex Zerra	€	80.512
Utilizzi nell'esercizio	€	(346.159)
Rilasci nell'esercizio	€	(80.512)
Accantonamenti nell'esercizio	€	1.669.738
<b>Saldo al 31/12/2019</b>	<b>€</b>	<b>8.472.525</b>

I crediti tributari per Euro 88.304 si riferiscono all'acconto IRAP.

Le imposte anticipate al 31 dicembre 2019, pari ad Euro 2.965.047 (1.873.639 Euro al 31 dicembre 2018), sono rilevate principalmente a fronte di stanziamenti a fondi per rischi ed oneri, fondo svalutazione crediti e per il disallineamento civilistico fiscale relativo ai cespiti della società ex Ria ed ex Zerra, generatosi a seguito della fusione per incorporazione con effetto fiscale dall'01/01/2019.

Le imposte anticipate sono state stanziare nel presupposto di una ragionevole certezza del loro recupero mediante generazione di imponibili fiscali sufficientemente capienti.

Si segnala che l'aliquota utilizzata per il calcolo delle imposte anticipate è pari all'aliquota nominale IRES del 24% maggiorata, ove previsto, dell'aliquota IRAP del 4,2%.

Per maggiori dettagli si rinvia a quanto specificato nella sezione "Imposte" nel prosieguo del documento.

Di seguito la composizione dei crediti verso altri:

Descrizione	Valore al 31/12/2019	Valore al 31/12/2018	Variazioni
Crediti verso 'Val Cavallina Servizi srl'	€ 101.949	101.949	0
Crediti verso Cosidra	€ 684.397	0	684.397
Crediti verso Cassa Depositi e Prestiti - (esigibile oltre l'es.)	€ 56.552	52.133	4.419
Crediti verso Regione Lombardia ed enti vari per contributi su impianti	€ 2.408.609	2.028.253	380.356
Crediti verso UATO	€ 15.000	0	15.000
Crediti verso comuni e società patrimoniali	€ 5.555	328.414	(322.859)
Crediti per anticipi a fornitori/comuni/patrimoniali	€ 656.159	2.590.156	(1.933.997)
Credito INAIL – INPS	€ 4.193	5.616	(1.423)
Verso altri diversi	€ 188.266	157.609	30.657
<b>TOTALE ALTRI CREDITI</b>	<b>€ 4.120.680</b>	<b>5.264.130</b>	<b>(1.143.450)</b>

I crediti verso Val Cavallina Servizi S.r.l. si riferiscono ad importi a credito degli utenti restituiti agli stessi da Uniaque, dopo la cessione del ramo d'azienda, ma maturati prima di tale data e quindi in capo alla precitata azienda.

Il credito verso la Cassa Depositi e Prestiti di Roma deriva dal rimborso di quote capitali di un mutuo ascrivibile alla incorporata Nord Servizi Acqua S.r.l. parzialmente erogato. Tali importi verranno restituiti alla società da Cassa Depositi e Prestiti alla fine del periodo di ammortamento.

I crediti per anticipi a fornitori, comuni e patrimoniali sono principalmente relativi alle richieste di anticipazioni ricevute dalle imprese ai sensi della normativa vigente in materia di appalti pubblici.



I crediti verso Regione Lombardia/Ufficio d'Ambito ed enti vari per Euro 2.408.609 sono riferiti a contributi da ricevere su opere realizzate nell'ambito del servizio idrico integrato:

- » Euro 719.846 per la rete acquedotto;
- » Euro 911.941 per la rete fognaria;
- » Euro 776.822 per gli impianti di depurazione.

Di seguito, il dettaglio dei crediti per i contributi relativi a:

- Opere entrate in esercizio nel 2019
  - » Euro 736.711 per la nuova rete fognaria e la stazione di pompaggio a Oltre il Colle;
  - » Euro 247.000 per la realizzazione del serbatoio di distribuzione acqua a Bianzano loc. Forcella;
  - » Euro 9.622 per la messa in sicurezza di un tratto rete fognaria a Vertova.
- Opere già entrate in esercizio negli anni precedenti
  - » Euro 103.494 per interventi sulla rete fognaria di Osio Sotto e Osio Sopra;
  - » Euro 49.284 per interventi sulla rete fognaria di Dalmine e Levate;
  - » Euro 776.822 per intervento sul depuratore di Boltiere e strada Calzano;
  - » Euro 220.846 per intervento sulle condotte rete acquedotto di Endine;
  - » Euro 252.000 per la nuova condotta idrica di Pianico e Sovere;
  - » Euro 12.830 per interventi sulla rete fognaria di Villa d'Almè.

Ai sensi dell'ex art.1 comma 125 della legge nr.124 del 04/08/2017, s'informa altresì che, nel corso del 2019, sono stati incassati contributi per Euro 2.292.997 relativi ai seguenti interventi:

Intervento	Importo contributo	Data incasso	Ente erogante
<b>Opere entrate in esercizio negli anni precedenti:</b>			
Castelli Calepio collettore fognario (Rif.CAST 1-09a)	€ 75.114	01/10/2019	Ufficio d'Ambito di Bergamo
Intervento sorgente Imagna (Rif.BRU 1_16)	€ 30.639	01/10/2019	Ufficio d'Ambito di Bergamo
Palazzolo depuratore (Rif.CAST 1_09 C)	€ 72.204	19/11/2019	Ufficio d'Ambito di Bergamo
Nuova adduttrice Civate la Piano (Rif.CIVI 1-18)	€ 362.773	21/10/2019	Ufficio d'Ambito di Bergamo
<b>Opere entrate in esercizio nel 2019:</b>			
Oltre il Colle impianto di depurazione e rete fognaria 3°lotto (Rif.OLT 3-14)	€ 1.000.000	02/10/2019	Ufficio d'Ambito di Bergamo
Nuovo sedimentatore-sfiatore depuratore Martinengo (Rif.MAR 1-15)	€ 282.102	14/11/2019	Ufficio d'Ambito di Bergamo
Messa in sicurezza fognatura Vertova (Rif.VERT 19-03)	€ 18.000	20/12/2019	Regione Lombardia
<b>Opere non ancora entrate in esercizio nel 2019:</b>			
Realizzazione difesa spondale a difesa abitato e infrastrutture Almenno S.S..	€ 114.367	20/12/2019	Regione Lombardia
Provincia di Bergamo - lavori tangenziale sud BG 1° lotto 1° stralcio tratto 2° da Treviolo a Paladina	€ 257.631	19/12/2019	Provincia di Bergamo
Allacciamenti alla rete acquedotto e fognatura e lottizzazioni	€ 80.167	2019	Pubbliche Amministrazioni
<b>Totale</b>	<b>€ 2.292.997</b>		

## Disponibilità liquide

Le disponibilità liquide ammontano a Euro 853.171.

Rispetto al passato esercizio si riscontrano le seguenti variazioni:

<b>Saldo al 31/12/2019</b>	<b>€</b>	<b>853.171</b>
Saldo al 31/12/2018	€	2.888.718
<b>Variazioni</b>	<b>€</b>	<b>(2.035.547)</b>

Descrizione		Valore al 31/12/2019	Valore al 31/12/2018	Variazioni
Depositi bancari e postali	€	837.494	2.876.326	(2.038.832)
Denaro e valori in cassa	€	15.677	12.392	3.285
<b>TOTALE</b>	<b>€</b>	<b>853.171</b>	<b>2.888.718</b>	<b>(2.035.547)</b>

Per quanto riguarda l'evoluzione prevedibile dei flussi di cassa si fa rinvio al paragrafo "Evoluzione prevedibile sulla gestione".

## Ratei e risconti attivi

I ratei ed i risconti attivi ammontano a Euro 907.656.

Rispetto al passato esercizio si riscontrano le seguenti variazioni:

<b>Saldo al 31/12/2019</b>	<b>€</b>	<b>907.656</b>
Saldo al 31/12/2018	€	714.022
<b>Variazioni</b>	<b>€</b>	<b>193.634</b>

Il dettaglio della voce è così composto:

Risconti attivi		Valore al 31/12/2019	Valore al 31/12/2018	Variazioni
Risconti attivi su assicurazioni	€	21.913	12.635	9.278
Risconti attivi su affitti passivi (uffici amministrativi)	€	218.633	200.987	17.646
Risconti attivi su abbonamenti	€	7.484	2.601	4.883
Risconti attivi su spese autovetture	€	3.176	3.272	(96)
Risconti attivi su spese telefoniche	€	7.991	12.479	(4.488)
Risconti attivi su noleggi	€	1.636	2.950	(1.314)
Risconti attivi su canoni manutenzione	€	68.265	27.408	40.857
Risconti attivi su fidejussioni	€	564.931	443.401	121.530
Altri risconti attivi	€	13.627	8.289	5.338
<b>TOTALE</b>	<b>€</b>	<b>907.656</b>	<b>714.022</b>	<b>193.634</b>

L'aumento di tale voce è dovuta principalmente ai risconti attivi su fidejussioni.

## PASSIVO

### Patrimonio netto

Il Patrimonio Netto ammonta a Euro 77.460.258 ed evidenzia una variazione in aumento di Euro 7.421.838.

Il Patrimonio Netto risulta essere suddiviso nelle sottovoci che in dettaglio si riportano nel prospetto che segue:

Descrizione		Valore al 31/12/2019	Valore al 31/12/2018
I – Capitale	€	36.000.000	36.000.000
IV - Riserva Legale	€	1.856.242	1.398.347
VI - Altre Riserve	€	33.543.519	23.987.976
VII - Riserva copertura flussi finanziari attesi	€	(187.253)	0
IX - Utile (perdita) dell'esercizio	€	6.492.972	9.157.897
X – Riserva negativa per azioni proprie in portafoglio	€	(245.222)	(505.800)
<b>Totale Patrimonio Netto</b>	<b>€</b>	<b>77.460.258</b>	<b>70.038.420</b>

Le possibilità di utilizzo delle riserve sono illustrate di seguito:

Patrimonio Netto		Importo	Possibilità di utilizzo (*)	Quota disponibile
Capitale	€	36.000.000		
Riserva legale	€	1.856.242	B	
Riserve facoltative	€	32.687.978	A-B-C	32.687.978
Riserva da fusione	€	855.541		
Riserva copertura flussi finanziari attesi	€	(187.253)		
<b>Totale Riserve</b>	<b>€</b>	<b>35.212.508</b>		<b>32.687.978</b>
Riserve non distribuibili	€	2.524.530		
Riserva facoltativa distribuibile	€	32.687.978		
Riserva negativa per azioni proprie in portafoglio	€	(245.222)		

(\*) Possibilità di utilizzazione: A per aumento di capitale, B per copertura perdite, C per distribuzione ai soci.

Si evidenzia che nell'assemblea ordinaria dei soci avvenuta in data 16 maggio 2018, è stata approvato l'acquisto di azioni di proprietà dell'Amministrazione Provinciale eccedenti la sua quota statutaria del 5%. Tale pacchetto azionario è pari al 1,41% del capitale sociale, corrispondente a n. 505.800 azioni. Nel corso del 2019 sono state cedute n. 260.578 azioni ad alcuni comuni che sono entrati a far parte della compagine sociale.

Ricordiamo che la società negli ultimi 3 esercizi (2017-2019) non ha utilizzato le riserve a copertura di perdite. Le riserve non distribuibili si riferiscono alla riserva legale, alla riserva da fusione e alla riserva per operazioni di copertura dei flussi finanziari attesi, mentre la riserva facoltativa distribuibile si riferisce alla riserva straordinaria. Nel prospetto che segue si evidenziano le movimentazioni intervenute nel corso dell'esercizio in commento delle poste che compongono il Patrimonio Netto.

**Patrimonio Netto** - prospetto delle variazioni intervenute nel corso degli ultimi due esercizi:

Patrimonio Netto	Consistenza 31/12/2017	Pagamento dividendi	Altri movi- menti	Utile/perdita d'esercizio	Consistenza 31/12/2018
Capitale Sociale	€ 36.000.000	0	0	0	36.000.000
Riserva legale	€ 937.844	0	460.503	0	1.398.347
Altre riserve	€ 15.238.407	0	8.749.569	0	23.987.976
Utili/perdite d'esercizio	€ 9.210.072	0	(9.210.072)	9.157.897	9.157.897
Riserva negativa per azioni proprie in portafoglio	€ 0	0	(505.800)	0	(505.800)
<b>Totale Patrimonio Netto</b>	<b>€ 61.386.323</b>	<b>0</b>	<b>(505.800)</b>	<b>9.157.897</b>	<b>70.038.420</b>

Patrimonio Netto	Consistenza 31/12/2018	Pagamento dividendi	Altri movi- menti	Utile/perdita d'esercizio	Consistenza 31/12/2019
Capitale Sociale	€ 36.000.000	0	0	0	36.000.000
Riserva legale	€ 1.398.347	0	457.895	0	1.856.242
Altre riserve	€ 23.987.976	0	9.555.543	0	33.543.519
Riserva copertura flussi finanziari attesi	€ 0	0	(187.253)	0	(187.253)
Utili/perdite d'esercizio	€ 9.157.897	0	(9.157.897)	6.492.972	6.492.972
Riserva negativa per azioni proprie in portafoglio	€ (505.800)	0	260.578		(245.222)
<b>Totale Patrimonio Netto</b>	<b>€ 70.038.420</b>	<b>0</b>	<b>928.866</b>	<b>6.492.972</b>	<b>77.460.258</b>

Il Capitale Sociale, pari a Euro 36.000.000 è rappresentato da 36.000.000 azioni ordinarie di nominali Euro 1 cadauna.

## Fondi per rischi e oneri

Tale voce ha subito nel corso dell'esercizio in commento le seguenti movimentazioni:

Saldo al 31/12/2018	€ 1.013.712
Apporto da fusione	€ 494.784
Accantonamenti per imposte anche differite	€ 1.263.235
Altri accantonamenti	€ 2.560.653
Utilizzi/rilasci	€ (48.001)
Var. Strumenti finanz. derivati passivi ex Zerra	€ (16.730)
Var. Strumenti finanz. derivati passivi ex RIA	€ (36.801)
<b>Saldo al 31/12/2019</b>	<b>€ 5.230.852</b>
<b>Variazioni</b>	<b>€ 4.217.140</b>

Il fondo comprende altri accantonamenti dell'esercizio per Euro 2.560.653 effettuati per potenziali rischi. Tale voce comprende lo stanziamento pari a Euro 2.065.061 per l'acquisizione del ramo d'azienda dalla società patrimoniale Cosidra S.p.A. che dovrebbe avvenire nel corso 2020, con patrimonio netto negativo pari a tale cifra.

Nel corso dell'anno il fondo rischi è stato utilizzato per Euro 48.001 a fronte di sanzioni comminate da ATS e dalla Provincia di Bergamo. Le variazioni relative agli strumenti finanziari derivati passivi sono dovute all'adeguamento del loro valore al fair value al 31/12/2019. Tali derivati sono stati acquisiti dalle società RIA e Zerra a seguito della fusione avvenuta con decorrenza 01/01/2019 e relativi a copertura tassi di due finanziamenti.

## Trattamento di fine rapporto di lavoro subordinato

Il debito per Trattamento di Fine Rapporto ha subito, nel corso dell'esercizio le seguenti movimentazioni:

<b>Saldo al 31/12/2019</b>	<b>€</b>	<b>4.613.848</b>
Saldo al 31/12/2018	€	3.722.093
<b>Variazioni</b>	<b>€</b>	<b>891.754</b>

L'incremento indicato nel rigo "Apporto da subentro per dipendente ex Hidrogest" è dovuto al trasferimento di nr. 37 persone dalla società sopra riportata a fronte del subentro gestionale di Uniacque, con decorrenza 16/11/2019.

Trattamento di fine rapporto di lavoro subordinato		
Esistenza all'inizio dell'esercizio	€	3.722.093
Apporto da fusione	€	8.277
Apporto da subentro per dipendenti ex Hidrogest	€	1.014.236
+ Accantonamento dell'esercizio	€	908.935
<i>Di cui:</i>		
<i>per dipendenti in servizio al 31/12/2019</i>	€	881.955
<i>per dipendenti dimessi nell'esercizio 2019 e precedenti</i>	€	11.114
<i>rivalutazione lorda dipendenti in servizio al 31/12/2019</i>	€	62.848
<i>rivalutazione lorda dipendenti dimessi nel 2019</i>	€	1.317
<i>contributi INPS F.P.L.D. (0,5% TFR) dipendenti in servizio</i>	€	(47.748)
<i>contributi INPS F.P.L.D. (0,5% TFR) dimessi nel 2019</i>	€	(551)
- Utilizzi dell'esercizio	€	(1.039.693)
<i>di cui:</i>		
<i>per liquidazione</i>	€	(149.471)
<i>anticipazioni in corso d'anno</i>	€	(57.437)
<i>imposta sostitutiva TFR dipendenti in servizio</i>	€	(10.510)
<i>imposta sostitutiva TFR cessati 2019</i>	€	(224)
<i>per trasferimento a fondi pensione e fondo Tesoreria INPS</i>	€	(822.051)
<b>VALORE NETTO FINE ESERCIZIO</b>	<b>€</b>	<b>4.613.848</b>

## Debiti

Il valore totale dei debiti è iscritto in bilancio per un importo complessivo di Euro 111.321.939.

Rispetto al passato esercizio si riscontrano le seguenti variazioni:

<b>Saldo al 31/12/2019</b>	<b>€ 111.321.939</b>
Saldo al 31/12/2018	€ 90.622.419
<b>Variazioni</b>	<b>€ 20.699.520</b>

Si riporta di seguito il dettaglio delle singole voci componenti i debiti con la rilevazione degli aumenti e delle diminuzioni di valore rispetto al precedente esercizio:

Descrizione	Valore al 31/12/2019	Valore al 31/12/2018	Variazioni
<i>Debiti v/banche</i>	€ 54.175.260	36.942.585	17.232.675
Importi esigibili entro l'esercizio successivo	€ 16.478.321	987.544	15.490.777
Importi esigibili oltre l'esercizio successivo	€ 37.696.939	35.955.041	1.741.898
<i>Acconti da clienti</i>	€ 1.354.731	798.375	556.356
Importi esigibili entro l'esercizio successivo	€ 1.354.731	798.375	556.356
<i>Debiti v/fornitori</i>	€ 32.781.841	38.515.955	(5.734.114)
Importi esigibili entro l'esercizio successivo	€ 32.781.841	38.515.955	(5.734.114)
<i>Debiti v/controllate</i>	€ 14.186	0	14.186
Importi esigibili entro l'esercizio successivo	€ 14.186	0	14.186
<i>Debiti tributari</i>	€ 1.468.767	906.006	562.761
Importi esigibili entro l'esercizio successivo	€ 1.468.767	906.006	562.761
<i>Debiti v/istituti previdenziali</i>	€ 1.692.157	1.476.161	215.996
Importi esigibili entro l'esercizio successivo	€ 1.692.157	1.476.161	215.996
<i>Altri debiti</i>	€ 19.834.997	11.983.337	7.851.660
Importi esigibili entro l'esercizio successivo	€ 19.834.997	11.983.337	7.851.660
<b>TOTALE</b>	<b>€ 111.321.939</b>	<b>90.622.419</b>	<b>20.699.520</b>

## Debiti verso banche

<b>Saldo al 31/12/2019</b>	<b>€ 54.175.260</b>
Saldo al 31/12/2018	€ 36.942.585
<b>Variazioni</b>	<b>€ 17.232.675</b>

I debiti superiori a cinque anni sono costituiti esclusivamente da debiti verso istituti di credito come da tabella seguente:

Istituito:	Ammontare originario del prestito chirografario	Capitale da rimborsare			
		Entro 12 mesi	Oltre 12 mesi ma entro cinque anni	Oltre i cinque anni	Totale da rimborsare
Banca Popolare Bergamo ex Nord Servizi Acqua	€ 290.000	16.905	75.163	31.571	123.640
Cassa Depositi e Prestiti ex Nord Servizi Acqua	€ 61.879	5.028	0	0	5.028
BANCA EUROPEA PER GLI INVESTIMENTI	€ 35.872.483	1.486.145	12.142.296	22.174.575	35.803.016
Cassa Depositi e Prestiti ex ZERRA	€ 39.767	2.846	6.176	0	9.022
Cassa Depositi e Prestiti ex ZERRA	€ 321.339	26.113	0	0	26.113
Cassa Depositi e Prestiti ex ZERRA	€ 240.000	17.174	37.273	0	54.446
Cassa Depositi e Prestiti ex ZERRA	€ 44.592	3.146	6.804	0	9.950
Cassa Depositi e Prestiti ex ZERRA	€ 518.000	33.968	112.130	0	146.098
Bcc Treviglio ex Ria	€ 2.500.000	39.341	174.914	73.470	287.725
Credito Bergamasco ex Zerra	€ 2.750.000	142.311	593.879	792.973	1.529.163
Intesa ex Ria	€ 2.001.225	125.821	569.421	0	695.242
Intesa ex Zerra	€ 1.490.625	93.719	424.137	0	517.856
Intesa ex Ria	€ 639.115	40.183	181.851	0	222.034
Ubi ex Zerra	€ 650.000	37.463	172.125	128.181	337.769
Credito Emiliano	€ 3.000.000	3.000.000	0	0	3.000.000
<b>TOTALE MUTUI</b>	<b>€ 50.419.026</b>	<b>5.070.163</b>	<b>14.496.168</b>	<b>23.200.771</b>	<b>42.767.102</b>

Di seguito si riporta la movimentazione dei prestiti intervenuta nel corso del 2019:

Istituto	Valore al 31/12/2018	Estinzioni	Accensio- ni	Accollo da acqui- sizioni	Rimborsi	Rettifiche costo ammortiz- zato	Valore al 31/12/2019
Banca Popolare Bergamo ex Nord Servizi Acqua	€ 139.870	0	0	0	16.230	0	123.640
Cassa Depositi e Prestiti ex Nord Servizi Acqua	€ 9.779	0	0	0	4.751	0	5.028
BANCA EUROPEA PER GLI INVESTIMENTI	€ 35.826.372	0	0	0	0	23.356	35.803.016
Cassa Depositi e Prestiti ex ZERRA	€ 0	0	0	10.276	10.276	0	0
Cassa Depositi e Prestiti ex ZERRA	€ 0	0	0	88.417	88.417	0	0
Cassa Depositi e Prestiti ex ZERRA	€ 0	0	0	11.717	2.695	0	9.022
Cassa Depositi e Prestiti ex ZERRA	€ 0	0	0	50.788	24.674	0	26.113
Cassa Depositi e Prestiti ex ZERRA	€ 0	0	0	70.713	16.267	0	54.446
Cassa Depositi e Prestiti ex ZERRA	€ 0	0	0	12.937	2.987	0	9.950
Cassa Depositi e Prestiti ex ZERRA	€ 0	0	0	178.493	32.395	0	146.098
Bcc Treviglio ex Ria	€ 0	0	0	325.496	37.772	0	287.724
Credito Bergamasco ex Zerra	€ 0	0	0	1.669.406	140.243	0	1.529.163
Intesa ex Ria	€ 0	0	0	815.072	119.830	0	695.242
Intesa ex Zerra	€ 0	0	0	607.112	89.256	0	517.856
Intesa ex Ria	€ 0	0	0	260.303	38.269	0	222.034
Ubi ex Zerra	€ 0	0	0	373.300	35.530	0	337.769
Credito Emiliano	€ 0	0	3.000.000	0	0	0	3.000.000
<b>Totale</b>	<b>€ 35.976.021</b>	<b>0</b>	<b>3.000.000</b>	<b>4.474.029</b>	<b>659.593</b>	<b>23.356</b>	<b>42.767.102</b>



Nel mese di dicembre 2016 la Banca Europea per gli investimenti (BEI) ha erogato a favore della società un finanziamento di Euro 36.000.000 per la realizzazione degli investimenti previsti dalla società nel periodo 2014-2019. Tale finanziamento, garantito dalla Cassa Depositi e Prestiti, prevede un periodo di preammortamento di quattro anni ed un periodo di rimborso di dieci anni. Tale finanziamento è stato inserito tenendo conto del criterio del costo ammortizzato e pertanto il valore al 31/12/2019 risulta essere pari ad Euro 35.803.016 per effetto delle spese accessorie all'accensione del mutuo. Il pagamento della prima rata di tale finanziamento è previsto in data 15 dicembre 2020 per Euro 1.486 migliaia oltre agli interessi di periodo.

La situazione al 31 dicembre 2019 include i mutui acquisiti a fronte della fusione con decorrenza 1 gennaio 2019 delle società patrimoniali RIA S.p.A. e Zerra S.p.A. e del finanziamento di Euro 3.000.000 attivato nel corso del 2019 con Credito Emiliano.

Di seguito riepiloghiamo una situazione dei debiti correnti (linee di credito e fidi) al 31 dicembre 2019 evidenziando la scadenza e l'ammontare residuo:

Istituto	Utilizzo al 31/12/2019	Disponibili al 31/12/2019	Residuo	Scadenza
Cariparma	€ 939.827	1.000.000	61.173	A revoca
UBI Banca	€ 2.935.533	3.000.000	64.467	A revoca
Banco BPM	€ 898.937	1.000.000	101.063	A revoca
Creval	€ 4.853.492	5.000.000	146.508	A revoca
Intesa Sanpaolo	€ 1.781.370	2.000.000	218.630	A revoca
Credem – Linea di credito	€ 3.000.000	3.000.000	0	24/11/2020
<b>Totale</b>	<b>€ 14.408.159</b>	<b>15.000.000</b>	<b>591.841</b>	<b>0</b>

Riportiamo di seguito un dettaglio della Posizione finanziaria netta alla data di bilancio confrontata con l'esercizio precedente

Euro	Posizione Finanziaria Netta 31/12/2018	Posizione Finanziaria Netta 31/12/2019
Disponibilità liquide	€ 3.138.031	853.171
Debiti bancari correnti (fidi e linee di credito)	€ (995.570)	(14.408.157)
Mutuo Banca Europea per gli Investimenti	€ (35.826.372)	(35.803.016)
Altri mutui passivi	€ (149.651)	(3.964.086)
<b>Totale</b>	<b>€ (33.833.562)</b>	<b>(53.322.088)</b>

## Debiti per acconti da clienti

<b>Saldo al 31/12/2019</b>	<b>€</b>	<b>1.354.731</b>
Saldo al 31/12/2018	€	798.375
<b>Variazioni</b>	<b>€</b>	<b>556.356</b>

Trattasi principalmente di acconti versati da clienti per la realizzazione da parte della Società di opere di allaccio o interventi di modifica sulle condotte richiesti e a carico degli stessi. L'incremento al 31/12/2019 è legato a maggiori opere di allaccio e interventi richiesti ed in corso di realizzazione.

Acconti da Clienti	31/12/2019	31/12/2018	Variazioni
Acconti su allacci incassati anticipatamente	€ 374.179	377.438	(3.259)
Acconti su estendimento reti acquedotto-fognatura incassati anticipatamente	€ 332.302	144.685	187.617
Depositi cauzionali ricevuti da clienti	€ 14.288	14.288	0
Acconti su spostamento interferenze BRE.BE.MI.-linea AC/AV - Pedemontana	€ 49.000	49.000	0
Acconto su risoluzione interferenze tangenziale sud Bergamo	€ 584.962	212.964	371.998
<b>Totale</b>	<b>€ 1.354.731</b>	<b>798.375</b>	<b>556.356</b>

## Debiti verso fornitori

<b>Saldo al 31/12/2019</b>	<b>€</b>	<b>32.781.841</b>
Saldo al 31/12/2018	€	35.844.928
<b>Variazioni</b>	<b>€</b>	<b>(3.063.087)</b>

I debiti v/fornitori comprendono gli importi riguardanti le forniture per la gestione e per la disponibilità degli impianti, e l'importo relativo a fatture da ricevere al 31/12/2019 è pari ad Euro 22.275.547.

Nell'ambito dei debiti verso fornitori, pari a complessivi Euro 32.781.841 (Euro 35.844.928 al 31 dicembre 2018) sono ricompresi, fra l'altro, principalmente i debiti per canoni di concessione-AdPQ, rimborsi spese e quote fognatura e depurazione nei confronti sia delle società patrimoniali, proprietarie delle reti del servizio idrico integrato, pari ad Euro 5.920.964 (Euro 5.450.323 al 31 dicembre 2018), sia dei Comuni ammontanti a Euro 4.585.329 (Euro 4.892.987 al 31 dicembre 2018).

## Debiti verso società controllate

Debiti v/s società controllate	Valore al 31/12/2019	Valore al 31/12/2018	Variazioni
Aqualis S.p.A.	€ 14.186	0	14.186
R.I.A. S.p.A	€ 0	515.286	(515.286)
Zerra S.p.A	€ 0	2.155.741	(2.155.741)
<b>TOTALE</b>	<b>€ 14.186</b>	<b>2.671.027</b>	<b>(2.656.841)</b>

L'azzeramento dei debiti verso le società Risanamento Idrico Ambientale (R.I.A.) S.p.A. e Zerra S.p.A., rispetto al precedente esercizio, è conseguente all'incorporazione con decorrenza 01/01/2019. Per maggiori informazioni si rimanda al dettaglio delle immobilizzazioni finanziarie ed al paragrafo fatti di rilievo avvenuti nel corso dell'esercizio.

## Debiti tributari

<b>Saldo al 31/12/2019</b>	<b>€</b>	<b>1.468.767</b>
Saldo al 31/12/2018	€	906.006
<b>Variazioni</b>	<b>€</b>	<b>562.761</b>

Debiti tributari	Valore al 31/12/2019	Valore al 31/12/2018	Variazioni
IRES	€ 201.355	0	201.355
Altri debiti tributari	€ 1.267.412	906.006	361.406
<b>TOTALE</b>	<b>€ 1.468.767</b>	<b>906.006</b>	<b>562.761</b>

Gli altri debiti tributari sono principalmente composti dai debiti v/erario per IVA e per ritenute relative al personale dipendente.

## Debiti verso istituti previdenziali

I debiti verso istituti previdenziali e assistenziali riguardano gli oneri contributivi, a carico azienda e lavoratori, sulle competenze a questi ultimi erogate.

## Altri debiti

I debiti verso altri sono aumentati di Euro 7.851.660 e sono costituiti come segue:

Descrizione	Valore al 31/12/2019	Valore al 31/12/2018	Variazioni
Personale c/retribuzione	€ 2.180.186	1.871.779	308.407
Debiti verso utenti per rimborsi e indennizzi	€ 51.224	1.909.637	(1.858.413)
Debiti per depositi cauzionali utenti	€ 9.252.946	7.108.479	2.144.467
Verso altri	€ 8.350.641	1.093.442	7.257.199
<b>TOTALE</b>	<b>€ 19.834.997</b>	<b>11.983.337</b>	<b>7.851.660</b>

La voce "debiti per depositi cauzionali utenti" comprende quanto fatturato agli utenti dal secondo trimestre 2018 in ottemperanza a quanto stabilito dalla delibera n. 86/2013 dell'ARERA.

La voce "verso altri" comprende principalmente:

- » Euro 4.548.084 per l'acquisizione delle azioni della società Aqualis;
- » Euro 1.100.000 per il debito IMU relativo alla società ex Zerra;
- » ed i debiti per le addizionali:
  - » UI1 introdotta con delibera dell'ARERA n. 6/2013 per compensare le agevolazioni tariffarie applicate nelle zone colpite dagli eventi sismici del 20/05/2012 e successivi, per un totale di 156.826 Euro (142.854 nel 2018);
  - » UI2 introdotta con delibera dell'ARERA n. 664/2015 per coprire i costi della qualità tecnica del servizio, per un totale di 349.712 Euro (316.912 nel 2018);
  - » UI3 introdotta con delibera dell'ARERA n. 918/2017 per la copertura del bonus sociale idrico, per un totale di 48.150 Euro (63.016 nel 2018).

## Ratei e risconti passivi

I ratei ed i risconti passivi ammontano a complessivi € 108.890.

<b>Saldo al 31/12/2019</b>	<b>€</b>	<b>108.890</b>
Saldo al 31/12/2018	€	64.784
<b>Variazioni</b>	<b>€</b>	<b>44.106</b>

Il dettaglio della voce è così composto:

Descrizione		Valore al 31/12/2019	Valore al 31/12/2018	Variazioni
Ratei passivi interessi mutui	€	73.146	46.947	26.199
Altri ratei passivi	€	35.744	14.845	20.899
Risconti passivi su affitti	€	0	2.992	(2.992)
<b>TOTALE</b>	<b>€</b>	<b>108.890</b>	<b>64.784</b>	<b>44.106</b>

## Informativa su impegni e garanzie

La società ha prestatato le seguenti fideiussioni ed impegni:

ENTE BENEFICIARIO		IMPORTO GARANTITO	TIPO DI INTERVENTO
Enti vari	€	2.176.478	Interventi di vario tipo su tutto il territorio comunale
Aeffe Immobiliare S.r.l.	€	9.000	Contratto di locazione immobili
Castello SGR S.p.A.	€	116.250	Contratto di locazione immobili
HServizi S.p.A.	€	25.000	Contratto di locazione immobili
Cassa Depositi e Prestiti	€	41.400.000	Contratto di finanziamento BEI
Ufficio d'Ambito Provincia di Bergamo	€	11.000.000	Investimenti da realizzare
Agenzia delle Entrate	€	1.185.654	Garanzia per rimborso IVA
<b>TOTALE</b>	<b>€</b>	<b>55.912.382</b>	

Si fa altresì presente che la Società ha ricevuto fideiussioni da fornitori per Euro 23.534.702 a garanzia sulla regolare esecuzione dei lavori appaltati.

Gli importi relativi alle scadenze future relativamente ai canoni di concessione degli impianti del servizio Idrico Integrato e relativi al rimborso dei mutui AdPQ sono così dettagliati:

Descrizione		31/12/2019	31/12/2018
Canoni verso Comuni	€	31.494.102	34.660.844
Canoni verso Società Patrimoniali	€	30.751.563	25.890.039
Canoni per opere autorizzate	€	3.663.500	4.000.732
Canoni per mutui AdPQ	€	20.054.677	27.345.644
Canoni verso Provincia	€	1.100.219	1.175.612
<b>TOTALE</b>	<b>€</b>	<b>87.064.061</b>	<b>93.072.871</b>

Di seguito si riportano gli importi al 31/12/2019 riepilogati per periodi di scadenza.

Descrizione	Con scadenza entro il 2020	Con scadenza dal 2021 al 2024	Con scadenza oltre il 2024	Totale al 31/12/2019
Canoni verso Comuni	€ 4.127.125	13.331.961	14.035.016	31.494.102
Canoni verso Società Patrimoniali	€ 4.007.703	13.262.113	13.481.747	30.751.563
Canoni per opere autorizzate	€ 337.232	1.337.703	1.988.565	3.663.500
Canoni per mutui AdPQ	€ 2.636.049	10.516.165	6.902.463	20.054.677
Canoni verso Provincia	€ 75.393	301.571	723.255	1.100.219
<b>TOTALE</b>	<b>€ 11.183.502</b>	<b>35.737.002</b>	<b>40.143.557</b>	<b>87.064.061</b>

# Analisi

## delle voci del conto economico

Il valore della produzione, al netto dei resi, degli sconti, degli abboni, ammonta a Euro 103.505.481.

### Valore della produzione

#### 1. Ricavi delle vendite e delle prestazioni

Ammontano in totale ad Euro 97.800.625 con un incremento rispetto all'anno precedente di Euro 8.283.261; si evidenzia di seguito la ripartizione dei ricavi delle vendite e delle prestazioni:

Descrizione Ricavo		31/12/2019	31/12/2018
Vendita dell'acqua	€	52.150.339	47.075.331
Allacciamenti/posa tubazioni	€	1.293.209	953.736
Proventi depurazione: bottini e percolati	€	3.878	4.418
Proventi depurazione	€	31.861.003	29.511.894
Proventi fognatura	€	11.674.133	11.180.456
Abboni passivi	€	(9.116)	(5.820)
Rettifica anni precedenti	€	827.179	797.349
<b>TOTALE</b>	<b>€</b>	<b>97.800.625</b>	<b>89.517.364</b>

A partire dal 1° gennaio 2018, l'Autorità di Regolamentazione per Energia, Reti e Ambiente (ARERA) con la delibera 665/2017 ha stabilito nuove modalità di calcolo della tariffa da applicare agli utenti del servizio idrico integrato, con l'obiettivo di uniformare a livello nazionale le varie categorie di utenza e rendere più chiaro e immediato il calcolo di quanto dovuto al gestore per ottenere il servizio e per disincentivare gli sprechi.

Le utenze sono state suddivise in due grandi categorie (domestiche e non domestiche), a loro volta entrambe le tipologie hanno una classificazione ulteriore in base alla tipologia di uso.

Alle sole utenze domestiche è stata applicata una tariffa pro capite, cioè basata sul numero dei componenti del nucleo familiare. Nella fase di avvio di questa nuova articolazione tariffaria, la normativa nazionale prevede che ogni nucleo familiare sia composto da tre componenti, salvo poi la possibilità da parte dell'utente di dichiarare il numero effettivo della composizione del nucleo.

Il consiglio provinciale di Bergamo ha approvato la nuova struttura tariffaria con delibera n. 56 del 18/12/2018, su proposta dell'ATO di Bergamo, con applicazione retroattiva al 1° gennaio 2018 come stabilito dalla sopracitata delibera dell'ARERA, introducendo anche modifiche alla struttura tariffaria relativamente alle fasce di consumo per tipologia e tariffe di quota fissa per ogni segmento del ciclo idrico integrato (in precedenza era prevista una sola quota fissa riferita al segmento acquedotto).

I maggiori ricavi sono principalmente dovuti:

- » al subentro di Uniacque con decorrenza dal 16 novembre 2019 nella gestione del servizio idrico svolto da Hidrogest Spa per un totale di Euro 4.982.992, di cui:
  - Euro 2.965.334 relativi alle fatture da emettere per conguaglio tariffario nel periodo 1 gennaio 2019 – 15 novembre 2019 per gli utenti civili;
  - Euro 94.646 relativi alle fatture da emettere per conguaglio tariffario nel periodo 1 gennaio 2019 – 15 novembre 2019 per gli utenti industriali;
  - Euro 1.587.681 relativi alle fatture da emettere per il periodo 16 novembre 2019 – 31 dicembre 2019 per gli utenti civili;
  - Euro 335.331 relativi alle fatture da emettere per il periodo 16 novembre 2019 – 31 dicembre 2019 per gli utenti industriali;
- » maggiori volumi fatturati a fronte dell'acquisizione del ramo di azienda dalla società Servizi Comunali S.p.A. avvenuta il 20 novembre 2018 per un ammontare di circa Euro 2.345.000;
- » per la restante parte a maggiori MC immessi in rete per un ammontare di circa 1.537.785 MC rispetto al 2018.

#### **4. Incrementi di immobilizzazioni per lavori interni**

Nel corso dell'esercizio sono stati rilevati incrementi per immobilizzazioni per lavori interni per Euro 3.706.474 (nel 2018 pari a Euro 3.004.257) per le commesse d'investimento sulle reti ed impianti del S.I.I..

#### **5. Altri ricavi e proventi**

Ammontano in totale ad Euro 1.998.382 con un incremento, rispetto all'anno precedente, di Euro 534.035 soprattutto per maggiori sopravvenienze attive.

Si evidenziano di seguito le voci più significative iscritte tra gli altri ricavi e proventi:

Soprapvenienze attive	€	699.361
Proventi contrattuali	€	325.600
Gestione utenze S.I.I.	€	285.278
Rimborso spese marche da bollo	€	198.160
Proventi vendita energia	€	135.399
Altri ricavi e proventi	€	354.584
<b>Variazioni</b>	<b>€</b>	<b>1.998.382</b>

La voce altri ricavi e proventi pari a Euro 354.584 comprende i ricavi per gestione morosità del S.I.I., ricavi da laboratorio analisi, rimborsi e indennizzi da assicurazioni e ricavi da lottizzazioni per quote eccedenti.

### 6. Costi di acquisto delle materie prime, sussidiarie, di consumo e di merci

I costi attribuiti a questa voce, che ammontano ad Euro 6.321.952, sono costituiti da tutti gli acquisti e gli oneri accessori relativi all'attività caratteristica della Società, al netto di abbuoni, resi, sconti e rettifiche; rispetto all'anno precedente si rileva un incremento di Euro 610.230 soprattutto per maggiori materiali prelevati dal magazzino aziendale e poi capitalizzati.

### 7. Costi per servizi

Si tratta di costi relativi a prestazioni di servizi per utenze, manutenzioni ordinarie, smaltimento fanghi, compensi per cariche sociali, attività di comunicazione, etc., per un importo totale di Euro 37.531.771 con un incremento rispetto all'esercizio precedente di Euro 5.463.649, dovuto principalmente al subentro nella gestione del S.I.I. del perimetro ex-Hidrogest, a maggiori costi per smaltimento fanghi, a maggiori costi per acquisto di energia elettrica ed a maggiori manutenzioni ordinarie sulle reti e sugli impianti.

Nel prospetto che segue si evidenziano le principali tipologie di costi per servizi e il relativo confronto con l'esercizio precedente.

Descrizione costo		31/12/2019	31/12/2018
Manutenzioni ordinarie e conduzione impianti	€	12.446.298	10.271.132
Utenze (gas - energia - telefoni)	€	10.904.176	9.150.594
Servizio smaltimento fanghi	€	5.472.853	4.784.226
Compensi per servizi legali, amministrativi e tecnici e certificazioni	€	1.249.397	1.143.315
Costi di fatturazione, spedizione e incasso bollette	€	1.186.350	1.107.913
Costi di funzionamento ATO	€	850.254	735.738
Spese varie personale	€	756.366	694.186
Assicurazioni diverse	€	657.649	551.690
Canoni di manutenzione	€	567.469	617.002
Spese bancarie	€	407.968	422.624
Manutenzione e riparazione automezzi propri, in leasing ed a noleggio	€	385.133	273.355
Acquisto acqua potabile	€	378.921	263.193
Pulizie e sorveglianza sedi	€	311.707	366.271
Compensi per consiglio di amministrazione, per CISC e oneri e rimborsi spese	€	104.112	102.790
Servizio allacci e analisi acque	€	79.504	6.190
Compensi collegio sindacale	€	65.520	65.520
Spese postali	€	48.408	32.532
Compenso organo di vigilanza	€	43.298	40.833
Rimborso spese dipendenti/collaboratori	€	37.748	33.218
Altre spese	€	1.444.849	1.313.922
Rettifica costi anni precedenti	€	133.791	91.878
<b>TOTALE</b>	<b>€</b>	<b>37.531.771</b>	<b>32.068.122</b>

La voce Altre spese include costi vari di pubblicità e sponsorizzazioni pari a Euro 730.598 (nel 2018 pari a Euro 695.900) e spese per prestazioni di servizi vari pari a Euro 461.839 (nel 2018 pari a Euro 384.351) i cui costi principali sono per le attività di call center, il contratto di service con Servizi Comunali ed i costi per trasporti reagenti.

## 8. Costi per il godimento di beni di terzi

Ammontano a € 12.842.186 così dettagliati:

Descrizione costo		31/12/2019	31/12/2018
Noleggi	€	294.743	235.647
Leasing	€	8.695	8.311
Affitti passivi	€	1.533.178	1.600.587
Canoni di concessione amministrativa	€	8.093.116	8.694.982
Canoni demaniali e vari	€	575.125	524.526
Canoni ADPQ	€	2.605.071	3.161.597
Rettifica anni precedenti	€	(267.742)	63.351
<b>TOTALE</b>	<b>€</b>	<b>12.842.186</b>	<b>14.289.001</b>

Per maggiori dettagli in merito ai canoni di concessione amministrativa e ai canoni ADPQ si rinvia al relativo paragrafo della Relazione sulla Gestione.

## 9. Costi per il personale

Ammontano a € 20.682.359 così dettagliati:

Descrizione costo		31/12/2019	31/12/2018
Salari e stipendi	€	15.192.434	14.213.294
Oneri sociali	€	4.516.018	4.196.420
Trattamento di fine rapporto	€	908.935	877.240
Altri costi	€	34.830	32.222
Rettifiche anni precedenti	€	30.142	(13.897)
<b>TOTALE</b>	<b>€</b>	<b>20.682.359</b>	<b>19.305.279</b>

Per quanto riguarda il dettaglio della forza media impiegata si rimanda a quanto esposto nella tabella "numero medio dei dipendenti ripartito per categorie e centri di costo".

L'incremento del costo del personale è dovuto alle assunzioni effettuate nel corso 2018 con effetto pieno nel 2019 ed alle nuove assunzioni effettuate nel corso del 2019 che comprendono il personale di ex Hidrogest trasferito a decorrere dal 16 novembre.

## 10. Ammortamenti e svalutazioni

Ammontano complessivamente ad € 12.083.831.

Hanno subito un incremento rispetto all'esercizio precedente di Euro 4.223.461 e sono così dettagliati:

Descrizione costo		31/12/2019	31/12/2018
Ammortamento delle immobilizzazioni immateriali	€	8.455.073	6.650.288
Ammortamento delle immobilizzazioni materiali	€	2.042.577	896.446
Altre svalutazioni delle immobilizzazioni	€		0
Svalutazione dei crediti compresi nell'attivo circolante e disponibilità liquide	€	1.669.738	300.000
Rettifiche anni precedenti	€	(83.557)	13.636
<b>TOTALE</b>	<b>€</b>	<b>12.083.831</b>	<b>7.860.370</b>

Per ulteriori dettagli sugli ammortamenti si rimanda alle tabelle esplicative delle "movimentazioni delle immobilizzazioni". L'accantonamento a fondo svalutazione crediti di euro 1.669.739 è stato effettuato per rendere capiente il fondo, in considerazione degli interessi di mora su crediti v/Hidrogest stanziati per addizionali relative al periodo 2008/2012.



## 12. Accantonamenti per rischi

Questa voce ammonta ad Euro 2.707.833, con un incremento di Euro 2.672.469 rispetto allo scorso esercizio per accantonamenti conseguenti all'acquisizione del ramo d'azienda di Cosidra S.p.A. prevista nel corso del 2020 e per gli ADPQ del periodo 2018/2012 di ex Hidrogest.

## 14. Oneri diversi di gestione

Questa voce ammonta ad Euro 981.830 con un decremento rispetto al 31/12/2018 di Euro 395.273; tale voce ha natura residuale in quanto accoglie ogni componente negativo di reddito che non risulti ascrivibile alle voci precedenti.

Descrizione costo		31/12/2019	31/12/2018
Valori bollati	€	223.724	244.930
Imposte e tasse diverse	€	150.055	182.055
Quote associative	€	64.509	64.372
Minusvalenze	€	2.921	1.729
Rimborsi agli utenti e indennizzi delibera 655/2015	€	91.500	309.840
Altri costi di gestione	€	265.775	291.866
Sopravvenienze passive	€	0	246.414
Rettifiche anni precedenti	€	183.346	35.897
<b>TOTALE</b>	<b>€</b>	<b>981.830</b>	<b>1.377.103</b>

# Suddivisione

## degli interessi e altri oneri finanziari

I proventi da partecipazioni ammontano a Euro 47.360 e sono relativi ai dividendi liquidati nel 2019 dalla società partecipata Ingegneria Toscane.

I proventi finanziari per Euro 2.008.244 si riferiscono principalmente alle rettifiche anni precedenti per interessi su crediti v/Hidrogest per addizionali relative al periodo 2008/2012.

La suddivisione degli interessi e degli altri oneri finanziari con riferimento alle fonti di finanziamento a fronte delle quali sono stati sostenuti, risulta la seguente:

Descrizione		31/12/2019	31/12/2018
Interessi passivi di c/c	€	68.035	25.867
Interessi passivi mutui	€	454.605	351.321
Interessi passivi su depositi cauzionali utenti	€	67.552	6.292
Oneri per fidejussioni	€	859.410	864.721
Interessi passivi su swap	€	70.378	0
Interessi passivi diversi	€	576	715
Interessi canonici leasing	€	527	1.006
Altri oneri e spese per finanziamenti	€	4.200	0
Rettifiche anni precedenti	€	3.933	12.841
<b>Totale Interessi e oneri v/terzi</b>	<b>€</b>	<b>1.529.216</b>	<b>1.262.763</b>

# Rettifiche di valore

## di attività e passività finanziarie

Descrizione		31/12/2019	31/12/2018
Svalutazioni di partecipazioni	€	67.950	0
<b>Totale</b>	<b>€</b>	<b>67.950</b>	<b>0</b>

La svalutazione fa riferimento alla quota di partecipazione al contratto di rete di imprese denominata Water Alliance – Acque di Lombardia, adeguata tenendo conto del patrimonio netto della partecipata al 31/12/2019.

# Ammontare

## complessivo degli emolumenti spettanti agli Amministratori e Sindaci

I compensi spettanti agli Amministratori ed ai Sindaci per l'attività prestata nel corso dell'esercizio in commento, risultano dal seguente prospetto:

		31/12/2019	31/12/2018
Compensi agli amministratori	€	104.112	102.790
Compensi ai sindaci	€	65.520	65.520

Tali costi sono stati ridefiniti, con deliberazione del Consiglio di Amministrazione del 17 dicembre 2014, in relazione alle disposizioni dell'art. 6 del D.L. n. 90/2014, convertito con legge n. 114/2014, riducendoli a un valore pari all'80% di quelli sostenuti nell'anno 2013.

# Corrispettivi

## spettanti al revisore legale, altri servizi di verifica, consulenza fiscale e servizi diversi

A seguito delle modifiche introdotte dall'art. 37 c. 16 del D.Lgs. n. 39/2010, si riporta quanto richiesto dall'articolo in epigrafe

Corrispettivi spettanti al revisore legale per la revisione legale dei conti annuali	€	131.671
Corrispettivi di competenza per altre attività con l'emissione di un'attestazione	€	21.358



# Numero medio dei dipendenti

ripartito per categorie e centro di costo

Il numero medio dei dipendenti in forza alla società nell'esercizio 2019 è stato il seguente:

QUALIFICA	NUMERO ADDETTI FTE	MOVIMENTAZIONE PERSONALE IN CORSO D'ANNO	
		NR. CESSATI	NR. ASSUNTI
Operai	129,91	2	32
Impiegati	221,83	8	25
Quadri	12,08	0	1
Dirigenti	7,08	0	1
<b>Totale</b>	<b>370,9</b>	<b>10</b>	<b>59</b>

DETTAGLIO ADDETTI FTE PER CDC ORGANIZZATIVO	NUMERO ADDETTI
Direzione Generale	2
Affari gen. e segreteria societaria	4
Staff comunicazione e relazioni esterne	3
Appalti, acquisti e logistica	15,86
Area amm.ne, controllo e clienti	75,66
Area esercizio	195,50
Area Ingegneria	49,49
Monitoraggio ambientale	11,78
Sicurezza e prevenzione (RSPP)	4,66
Sistemi informativi	5
Sistemi di gestione	3
Gestione reclami	1
<b>TOTALE</b>	<b>370,9</b>

# Imposte

La voce "22 - Imposte sul reddito dell'esercizio, correnti, differite e anticipate" risulta così composta:

		31/12/2019	31/12/2018
Imposte correnti sul reddito	€	4.224.464	3.659.703
Imposte esercizi precedenti	€	94.556	(389.647)
Imposte anticipate/differite nette	€	24.648	96.554
<b>Totale</b>	<b>€</b>	<b>4.343.668</b>	<b>3.366.610</b>

L'accantonamento delle imposte sul reddito del periodo è stato calcolato tenendo conto del prevedibile imponibile fiscale da applicarsi al reddito della società ed è pari ad Euro 4.224.464, così dettagliato:

- » IRES Euro 3.482.012 complessivamente dovuta per il periodo d'imposta 2019, determinata applicando l'aliquota del 24% al reddito imponibile quantificato in applicazione delle disposizioni stabilite dagli artt. 83 e ss. del D.P.R. 917/1986 (cd. "TUIR").
- » IRAP Euro 742.452 complessivamente dovuta per il periodo d'imposta 2019, determinata applicando al valore della produzione netta, opportunamente rettificato nel rispetto delle disposizioni di cui all'art. 5 del D. Lgs. 446/1997, l'aliquota del 4,2%.

L'importo relativo alle imposte esercizi precedenti è riferibile al saldo tra le differenze attive e passive emerse dalle dichiarazioni integrative presentate per le annualità precedenti e rettifiche relative alle società fuse.

Vengono nel seguito riportate le movimentazioni delle attività per imposte anticipate e delle passività per imposte differite effettuate nel bilancio chiuso al 31/12/2019.

In particolare si segnala che a seguito della fusione per incorporazione con effetto fiscale e contabile 1 gennaio 2019 delle due società patrimoniali RIA S.p.a. e Zerra S.p.a., le cui quote sono state acquistate nel secondo semestre 2018, sono emerse differenze tra i valori civilistici e i valori fiscali delle immobilizzazioni materiali acquisite per mezzo della detta operazione straordinaria di fusione.

L'operazione ha determinato in linea generale l'iscrizione di un maggior valore civilistico rispetto al valore fiscale residuo derivante dalla fusione, che ha comportato l'iscrizione di imposte differite passive.

Tuttavia per talune categorie di cespiti, quali tra le principali per rilevanza di valore, le opere civili ex Ria e il depuratore Boltiere ex Ria, sono emersi maggiori valori fiscali rispetto ai valori civilistici, che hanno comportato l'iscrizione di imposte differite attive.

Si rimanda alle tabelle sotto esposte per il dettaglio dei valori ascrivibili alle imposte differite attive e passive.



# Prospetto di riconciliazione

## imposte anticipate

### Determinazione valori IRES (aliquota 24%)

Descrizione	Valore al 31/12/2018	Utilizzo 2019	Accan.to 2019	Valore al 31/12/2019
F.do svalutazione crediti tassato	€ 1.660.115	27.446	343.714	1.976.383
Oneri deducibili per cassa	€ 33.155	29.622	10.322	13.855
Contributi da privati ric. 2008	€ 77.814	77.814	0	€ 0
Fondo rischi e oneri	€ 78.500	0	236.695	315.195
Disallineamento civilistico fiscale cespiti ex Ria	€ 0	0	510.700	510.700
Disallineamento civilistico fiscale cespiti ex Zerra	€ 0	0	6.335	6.335
<b>TOTALE</b>	<b>€ 1.849.584</b>	<b>134.882</b>	<b>1.107.767</b>	<b>2.822.468</b>

### Determinazione valori IRAP (aliquota 4,20%)

Descrizione	Valore al 31/12/2018	Utilizzo 2019	Accan.to 2019	Valore al 31/12/2019
Oneri deducibili per cassa	€ 0	0	237	237
Contributi da privati ric. 2008	€ 13.617	13.617	0	0
F.do rischi e oneri	€ 10.438	0	41.422	51.860
Disallineamento civilistico fiscale cespiti ex Ria	€ 0	0	89.373	89.373
Disallineamento civilistico fiscale cespiti ex Zerra	€ 0	0	1.109	1.109
<b>TOTALE</b>	<b>€ 24.055</b>	<b>13.617</b>	<b>132.141</b>	<b>142.579</b>

# Prospetto di riconciliazione

## imposte differite

### Determinazione valori IRES (aliquota 24%)

Descrizione	Valore al 31/12/2018	Utilizzo 2019	Accan.to 2019	Valore al 31/12/2019
Disallineamento civilistico fiscale cespiti ex Ria	€ 0	0	321.426	321.426
Disallineamento civilistico fiscale cespiti ex Zerra	€ 0	0	628.409	628.409
<b>TOTALE</b>	<b>€ 0</b>	<b>0</b>	<b>949.835</b>	<b>949.835</b>

### Determinazione valori IRAP (aliquota 4,20%)

Descrizione	Valore al 31/12/2018	Utilizzo 2019	Accan.to 2019	Valore al 31/12/2019
Disallineamento civilistico fiscale cespiti ex Ria	€ 0	0	56.250	56.250
Disallineamento civilistico fiscale cespiti ex Zerra	€ 0	0	109.971	109.971
<b>TOTALE</b>	<b>€ 0</b>	<b>0</b>	<b>166.221</b>	<b>166.221</b>

# Riconciliazione

## onere fiscale teorico/effettivo

Nel rispetto di quanto previsto dall'art. 2423, comma 3, del Codice Civile e dal Documento OIC n. 25, qui di seguito si riporta il prospetto di "riconciliazione" tra l'onere fiscale da bilancio e l'onere fiscale teorico.

### Prospetto di riconciliazione tra onere fiscale a bilancio e onere fiscale teorico (IRES)

Risultato prima delle imposte	€	10.836.640	
<b>Onere fiscale teorico (aliquota 24%)</b>	€		2.600.794
Stralcio differenze temporanee deducibili in esercizi successivi esistenti al 31.12.2018	€	(654.506)	
Stralcio differenze temporanee imponibili in esercizi successivi esistenti al 31.12.2018	€	0	
Ricostruzione differenze temporanee deducibili in esercizi successivi esistenti al 31/12/2019 (principalmente per il fondo svalutazione crediti)	€	2.953.096	
Ricostruzione differenze temporanee imponibili in esercizi successivi esistenti al 31/12/2019	€	0	
Differenze che non si riverteranno negli esercizi successivi	€	2.330.991	
Imponibile fiscale lordo	€	15.466.221	
Agevolazione Crescita Economica (ACE)	€	(957.836)	
Imponibile fiscale netto	€	14.508.385	
<b>IRES corrente sul reddito d'esercizio</b>	€		3.482.012
<b>Aliquota effettiva</b>	€		<b>36,31%</b>

### Determinazione dell'imponibile IRAP

Differenza tra valori e costi della produzione	€	10.378.202	
Costi non rilevanti ai fini IRAP	€	24.979.419	
<b>Totale</b>	€	<b>35.357.621</b>	
<b>Onere fiscale teorico (aliquota 4,2%)</b>	€		1.485.020
Stralcio differenze temporanee deducibili in esercizi successivi esistenti al 31.12.2018	€	0	
Stralcio differenze temporanee imponibili in esercizi successivi esistenti al 31.12.2018	€	0	
Ricostruzione differenze temporanee deducibili in esercizi successivi esistenti al 31/12/2019	€	0	
Ricostruzione differenze temporanee imponibili in esercizi successivi esistenti al 31/12/2019	€	0	
Differenze che non si riverteranno negli esercizi successivi	€	(17.680.198)	
<b>Imponibile IRAP</b>	€	17.677.423	
<b>IRAP corrente dell'esercizio</b>	€		742.452
<b>Aliquota effettiva</b>	€		<b>2,10%</b>



# Altre informazioni

La società non intrattiene rapporti con aziende straniere e pertanto non vi sono variazioni nei cambi valutari da segnalare.

Non esistono, alla data di chiusura dell'esercizio, operazioni che prevedono l'obbligo per l'acquirente di retrocessione a termine.

Nel corso dell'esercizio non sono stati imputati oneri finanziari a valori iscritti nell'attivo dello Stato Patrimoniale.

Ai fini di quanto previsto dalle vigenti disposizioni, si segnala che nel corso dell'esercizio chiuso al 31/12/2019 non sono state effettuate operazioni atipiche e/o inusuali che per significatività e/o rilevanza possano dare luogo a dubbi in ordine alla salvaguardia del patrimonio aziendale ed alla tutela degli azionisti di minoranza, né con parti correlate né con soggetti diversi dalle parti correlate.

## Informazioni sui patrimoni e i finanziamenti destinati ad uno specifico affare

La società non ha costituito né patrimoni destinati ad uno specifico affare né finanziamenti destinati ad uno specifico affare, ai sensi delle lettere a) e b) del primo comma dell'art. 2447-bis.

## Informazioni sulle operazioni con parti correlate

Uniacque, ai sensi di quanto previsto dalla Convenzione con l'UATO, fa fronte alle rate di capitale a rientro ed agli oneri finanziari dei mutui in capo ai Comuni soci, alle società patrimoniali e alla Provincia, assunti per il finanziamento delle reti, impianti, dotazioni, messe a disposizione della società per la gestione del servizio, per un importo di competenza 2019 pari ad euro 10.698.186,46, di cui euro 2.430.614,81 iscritte tra i debiti per fatture da ricevere.

Inoltre, la Società intrattiene con i Comuni Soci rapporti commerciali, relativi alla propria attività caratteristica di gestore del servizio idrico integrato.

## Informazioni sugli accordi non risultanti dallo Stato Patrimoniale

Non sussistono accordi non risultanti dallo Stato patrimoniale.

# Fatti di rilievo

## avvenuti dopo la chiusura dell'esercizio

Ai sensi dell'art. 2427, comma 1 numero 22-quater del Codice Civile si precisa che il fatto più rilevante è senza dubbio l'emergenza per l'epidemia da Covid-19 che, dopo la Cina, ha investito l'Italia e si sta propagando in tutto il mondo. Ciò costituisce un elemento detonante per un significativo indebolimento della situazione economica nazionale, di cui al momento non è possibile definire portata e durata. Sin dall'insorgere dell'epidemia la Società ha tuttavia operato in stretta aderenza alle normative di legge ed ai protocolli concordati tra le Parti sociali per il conseguimento del bene primario che è la salute e la sicurezza dei propri dipendenti e dei Clienti. Sono stati forniti da subito a tutti i dipendenti i DPI ed i materiali di sicurezza e prevenzione prescritti allo scopo, nonché le indicazioni precise e puntuali circa il loro uso e l'applicazione delle norme emanate e/o concordate. La società ha inoltre messo a disposizione i supporti operativi necessari a consentire il lavoro agile per la quasi totalità degli impiegati. Considerata la situazione emergenziale, ove possibile si è favorito l'uso di ferie e permessi maturati e solo successivamente si è fatto ricorso, seppur in modo limitato, a strumenti specifici introdotti dal Governo quale la cassa integrazione. Qualora la situazione odierna dovesse protrarsi non si esclude nuovamente il ricorso a tali strumenti.

Pur in presenza di un periodo particolarmente complicato per la vita sociale e per l'andamento economico del Paese, ricco di incognite sia sulle aspettative che ci attendono una volta terminata l'emergenza del Covid-19, sia sul percorso che deve essere affrontato, giorno dopo giorno si ritiene che il mercato di riferimento della Società sia tale da contenere i devastanti effetti che in altri settori l'epidemia potrebbe produrre.

Pertanto, particolare attenzione sarà posta nel corso del 2020 ad ogni elemento di potenziale scostamento dagli obiettivi iniziali di budget. Si ritiene tuttavia che le capacità patrimoniale della Società e la natura del mercato in cui opera e la ampia base clienti, siano elementi tali da permettere di far fronte con sufficiente tranquillità a questo periodo di difficoltà. La società nel primo semestre 2020 non ha avuto rilevanti riduzioni di fatturato ed aumenti di insoluti.

# Evoluzione prevedibile

## sulla gestione

Nel corso dell'esercizio chiuso al 31 dicembre 2019 la Società ha proseguito il percorso aggregativo finalizzato al completamento dell'unico perimetro d'ambito sancito dalla Convenzione con UATO Bergamo, i cui dati di sintesi del triennio 2017 – 2019 possono così essere riassunti in:

1. Piano degli investimenti realizzato per euro 86,9 milioni;
2. Acquisizione quote sociali delle patrimoniali fredde RIA SpA e Zerra SpA per euro 9,9 milioni (società fuse per incorporazione nel corso dell'esercizio 2019);
3. Acquisizione quote sociali della patrimoniale fredda Aqualis SpA per euro 6,1 milioni dei quali euro 4,5 milioni da pagare nel corso dell'esercizio 2020.

La situazione debitoria della società UNIACQUE SpA relativa ai debiti nei confronti dei Comuni, Società Patrimoniali, Provincia comprensiva dei canoni al 2036 (al netto dei crediti v/clienti) sommati ai debiti verso gli Istituti di Credito è passata da euro 215.884.704 (31/12/2013) ad euro 150.511.101 (31/12/2019) con una diminuzione complessiva pari ad euro 65.373.603.

I ricavi delle vendite e prestazioni sono incrementati da euro 91.658.799 (31/12/2013) ad euro 97.800.625 (31/12/2019), con una variazione pari ad euro 6.141.826.



Nel corso dell'anno 2016 è stato sottoscritto un finanziamento BEI (con periodo di pre-ammortamento di 4 anni) dell'importo in linea di capitale pari ad euro 36 milioni.

Tutto il piano degli investimenti, così come l'acquisizione delle società patrimoniali fredde, ha contribuito ad incrementare l'esposizione debitoria della società al 31/12/2019, assorbendone il flusso di cassa operativo, in considerazione del fatto che il meccanismo di dilazione temporale del recupero tariffario degli Opex basato sulla matrice a+2 del MTI permette di recuperare in tariffa gli investimenti effettuati dopo due anni, ricordando che l'ultimo incremento della tariffa del 3,5% approvato da ATO di Bergamo ed applicato dalla società risale al 2017.

Si evidenzia che l'esposizione debitoria al 31 dicembre 2018 classificata a medio-lungo termine, era, per la quasi totalità dell'importo rappresentata dal debito contratto con la Banca Europea per gli Investimenti (BEI) per un importo nominale in linea capitale pari a 36.000 migliaia di euro. Tale finanziamento prevede un periodo di preammortamento di 4 anni la cui prima rata in conto capitale, per un importo pari a 1.655 migliaia di euro, scadrà in data 15 dicembre 2020.

Il contratto di finanziamento BEI prevede, il rispetto, per tutta la durata del prestito, di parametri finanziari calcolati con riferimento al rapporto PFN – EBITDA, EBITDA e oneri finanziari netti, esposizione debitoria e attivo fisso non ancora ammortizzato. Alla data di redazione del bilancio tali parametri risultano rispettati. Il finanziamento BEI è anche assistito dalla garanzia rilasciata da Cassa Depositi e Prestiti a favore di BEI che prevede, a titolo di "impegno finanziario" il rispetto per l'intera durata del prestito di un DSCR, ADSCR ed LLCR maggiori o uguali a 1,25x. Il mancato rispetto dei parametri attribuisce a Cassa Depositi e Prestiti la facoltà di surrogarsi nella posizione creditoria di BEI, e nei diritti contrattuali connessi (i.e. richiesta di rimborso anticipato del finanziamento). Analogo "impegno finanziario" è altresì richiesto dalla convenzione ATO, sottoscritta nell'ottobre 2017 in occasione del rilascio della garanzia a Cassa Depositi e Prestiti. Alla data di redazione del bilancio chiuso al 31 dicembre 2019 il parametro finanziario DSCR indicato nel contratto di garanzia sottoscritto con Cassa Depositi e Prestiti (e richiamato anche dalla convenzione ATO) non risulta rispettato. Il Piano Economico Finanziario approvato dal CdA in data 11 settembre 2020, prevede un DSCR per gli anni futuri in costante crescita ma al di sotto del valore indicato nel contratto di garanzia siglato con CDP. Il Cda ritiene che si può ragionevolmente prevedere che il parametro in questione rientrerà nei limiti previsti convenzionalmente in tempi brevi e coerenti con una qualificazione complessiva di non rilevanza dell'evento occorso nel biennio appena trascorso, dato che lo stesso parametro non reca pregiudizio all'affidabilità di UniAcque Spa, ai fini della capacità di rimborso del capitale finanziato, dal momento che la stessa società ha una marcata capacità di generare utili ed ancor prima di rimborsare i finanziatori; l'evidenza di questa affermazione sta nel fatto che il PEF mostra un indebitamento verso gli Istituti di Credito (posizione finanziaria netta) ammontante al 31 dicembre 2020 a circa 63 Mio di euro, a cui si devono aggiungere i mutui contratti dai Comuni e dalle Patrimoniali e trasferiti ad UniAcque nel momento di presa in carico del Servizio Idrico, ammontanti a circa 85 Mio di euro e quindi per un totale complessivo di 148 Mio di euro, mentre la somma di tali debiti ammontava al 31 dicembre 2013 a circa 216 Mio di euro (22 Mio di euro verso gli Istituti di Credito e 194 Mio di euro verso i Comuni e le Patrimoniali). Inoltre il PEF approvato dal Cda in data 11 settembre 2020, prevede che a fronte di un incremento tariffario secondo quanto indicato dal periodo regolatorio MTI-3 (2020-2023), pari al 2,5% a partire dall'anno 2024, con variazioni di ricavi e costi esclusivamente sulla base ISTAT atteso dal 2025 al 2026 e con investimenti costanti pari a 28,8 Mio di euro per anno, vede una progressiva e costante riduzione del proprio indebitamento fino a raggiungere una disponibilità di cassa, al termine della concessione prevista nell'anno 2036 (data entro la quale si è previsto di estinguere tutti i finanziamenti in essere e necessari per i prossimi anni) di euro 182 Mio di euro e con un Patrimonio Netto pari a 354 Mio di euro.

Si rileva inoltre che il DSCR è un importante indicatore per comprendere la capacità di una società a far fronte agli impegni finanziari assunti, ma analizzato nel breve periodo, se non depurato da elementi straordinari (debiti iscritti nei conti d'ordine) rischia di dare una non corretta rappresentazione. Per quanto sopra indicato il C.d.A. ritiene di mantenere a bilancio l'iscrizione dei debiti a M/L termine, come tali.

L'evoluzione della Posizione Finanziaria Netta della Società negli anni è qui sotto riportata:

Anno		valore
2013	€	(22.272.478)
2014	€	(10.458.413)
2015	€	(31.974.748)
2016	€	(36.493.435)
2017	€	(36.287.847)
2018	€	(33.833.562)
2019	€	(53.322.088)

Attualmente l'esposizione debitoria a breve comprende 584 migliaia di euro di quota a breve di mutui e 14.408 migliaia di euro relativi, per la quasi totalità, a linee di credito a revoca accordate dagli Istituti di credito (su un totale complessivo concesso di euro 15.000 migliaia di euro).

Al fine di contrastare la tensione di cassa per le motivazioni sopra richiamare, nel corso del mese di giugno 2020 la Società ha ottenuto maggiori fidi/linee di credito per un ammontare complessivo pari a 5.000 migliaia di euro con scadenza a fine 2020 (3 Mio di euro) e giugno 2021 (2 Mio di euro), portando temporaneamente l'importo delle linee di credito a breve ad 20.000 migliaia di euro. Il cash-flow previsionale elaborato sulla base del forecast di cassa al 31 dicembre 2020 evidenzia che le linee di credito ed i fidi concessi (incluso quindi anche le linee di credito messe a disposizione della Società nel mese di giugno 2020) non sono sufficienti a coprire il fabbisogno finanziario della Società e, sulla base delle informazioni ad oggi disponibili, le previsioni di flussi di cassa prospettici di breve periodo evidenziano un possibile ulteriore fabbisogno finanziario pari a circa 9.300 migliaia di euro dalla data odierna alla fine di dicembre 2020 (con un picco nel mese di dicembre 2020), considerando, per un importo pari a 6.000 migliaia di euro, la naturale scadenza entro il 31 dicembre 2020 di alcuni fidi e linee di credito che la Società ha in essere. La Società, a tal riguardo, ha avuto i primi contatti informali con gli istituti di credito al fine di ottenere il rinnovo delle suddette linee. Evidenziamo che il fabbisogno finanziario si incrementa di ulteriori circa 8.900 migliaia di euro in base alle previsioni di flussi di cassa prospettici da gennaio 2021 a dicembre 2021. Le previsioni di cassa elaborate dalla Società comprendono la fatturazione ed il relativo incasso di un importo pari a circa 3.000 migliaia di euro in riferimento al conguaglio tariffario del periodo 1 gennaio 2019 – 15 novembre 2019 degli utenti precedentemente gestiti da Hidrogest S.p.A., si precisa che l'incasso di tale conguaglio è previsto per circa 1.500 euro migliaia nel mese di dicembre 2020 e per i restanti 1.500 euro migliaia nel corso del primo trimestre del 2021. Tale incremento tariffario, allo stato, non risulta ancora essere stato approvato dall'EGA, la cui riunione è fissata per la fine del mese di ottobre.

In presenza dei fatti e delle circostanze sopra evidenziate, così come la sostanziale stabilità della Posizione Finanziaria Netta conseguita negli anni, gli Amministratori della Società segnalano che hanno attivato una serie di azioni volte a garantire il presupposto della continuità aziendale. A tale riguardo, gli Amministratori stanno mantenendo costanti rapporti con gli organi funzionali di Cassa Depositi e Prestiti volti a fornire adeguate spiegazioni, supportate dal Piano Economico Finanziario prospettico all'anno 2036 approvato dal Cda in data 11 settembre 2020, sul mancato rispetto del parametro finanziario richiesto dal contratto di garanzia, ad illustrare le azioni che saranno poste in essere per sostenere il fabbisogno finanziario prospettico della Società ed il rispetto dei parametri finanziari richiesti dal contratto di garanzia al fine di ottenere una apposita lettera di waiver. Inoltre segnaliamo che le interlocuzioni ad oggi in essere, sono anche tese ad ottenere un finanziamento a medio lungo termine che possa permettere ad Uniacque Spa di sostenere per il futuro, tutti quegli investimenti necessari al processo di completamento dell'unico ambito ottimale, in considerazione che il Piano Economico Finanziario di cui sopra prevede il reperimento di nuove risorse finanziarie per 25.000 migliaia di euro entro il 31/12/2020, finalizzate alla copertura delle tensioni finanziarie di breve e medio periodo e quindi comprensive di quanto sopra già evidenziato. A seguire, saranno attivati i contatti con BEI per l'avvio di analoghe interlocuzioni.

Come sopra evidenziato in data 11 settembre 2020, il C.d.A. ha approvato il Piano Economico Finanziario di breve / medio periodo ed il Piano Economico Finanziario prospettico al 2036, sviluppato secondo le linee guida del nuovo profilo tariffario MTI-3 in vigore dal 1 luglio 2020, congiuntamente con una attenta e ponderata valutazione degli investimenti che dovranno essere realizzati sul territorio, e che è in grado di generare un adeguato flusso di cassa operativo a sostegno del rimborso delle obbligazioni contrattuali sottoscritte. Come previsto dalla vigente normativa, tutto quanto contenuto nel PEF (e qui riassunto) deve essere oggetto di analisi, discussione ed approvazione da parte di ATO Bergamo (con riguardo, quindi, anche ai ricavi assicurati dalla nuova tariffa di periodo ed agli investimenti previsti nel nuovo piano degli interventi).

Ad una prima lettura i fatti e le circostanze sopra esposti evidenziano fattori rilevanti che possono far sorgere dubbi significativi sul presupposto della continuità aziendale nel prevedibile breve futuro che derivano (i) dalla necessità di un continuo supporto finanziario da parte del sistema creditizio, a fronte di un piano di investimenti che deve essere sostenuto al fine di garantire l'efficienza e l'efficacia del Servizio Idrico Integrato ed il completamento dell'unico perimetro d'ambito ed in considerazione del fatto che gli investimenti effettuati vengono riconosciuti in tariffa dopo due anni dalla loro realizzazione, (ii) dal reperimento nell'immediato futuro di ulteriori risorse finanziarie per far fronte alle esigenze di cassa sopra descritte e dettate dall'utilizzo passato della cassa disponibile per completare le operazioni straordinarie di acquisizioni delle patrimoniali fredde, (iii) dall'ottenimento di una apposita lettera di waiver da parte della Cassa Depositi e Prestiti in merito al covenant non rispettato nel breve periodo o, in alternativa, all'individuazione di nuove forme di finanziamento (iv) dall'approvazione da parte dell'E-GA degli incrementi tariffari precedentemente descritti, in quanto il nuovo tool di calcolo MTI-3 (2020 – 2023) è stato elaborato nel corso del mese di luglio 2020 e richiede la conclusione di tutte le fasi del relativo procedimento di approvazione (v) dalla realizzazione del Piano Economico Finanziario approvato.

Il Consiglio di Amministrazione avendo effettuato tutte le necessarie verifiche ed aver valutato le incertezze sopra descritte, supportato dai dati storici e prospettici qui descritti e che indicano una marcata capacità di Uniacque Spa a generare utili ed ancor prima a rimborsare i finanziatori, ha la ragionevole aspettativa che la Società riuscirà a reperire le risorse finanziarie necessarie nei tempi e modi che le consentiranno di continuare l'esistenza operativa nel prevedibile futuro. Per queste ragioni gli Amministratori hanno redatto il presente bilancio nel presupposto della continuità aziendale.

# Proposta di destinazione

## del risultato di esercizio

In conformità a quanto esposto, si propone di destinare l'utile di esercizio, ammontante a complessivi € 6.492.972 come segue:

- » il 5% pari ad Euro 324.649 a riserva legale;
- » di accantonare il residuo utile di Euro 6.168.323 a riserva straordinaria.

Bergamo, 14 ottobre 2020

Per il Consiglio di Amministrazione

Il Presidente

**Paolo Franco**



3





# **Bilancio consolidato 2019**

# Stato patrimoniale

Importi in unità di euro

<b>ATTIVO</b>	<b>31/12/2019</b>	<b>31/12/2018</b>
<b>A) CREDITI VERSO SOCI</b>	<b>260.578</b>	<b>0</b>
<b>B) IMMOBILIZZAZIONI</b>		
<b>I Immobilizzazioni immateriali</b>		
1 Costi di impianto e ampliamento	472.113	0
3 Diritti di brevetto industriale e diritti di utilizzo opere d'ingegno	1.235.931	1.492.619
4 Concessioni, licenze, marchi e diritti simili	31.868	17.159
6 Immobilizzazioni in corso e acconti	11.562.608	13.658.954
7 Altre immobilizzazioni immateriali	110.946.403	84.937.162
<b>Totale I</b>	<b>124.248.923</b>	<b>100.105.894</b>
<b>II Immobilizzazioni materiali</b>		
1 Terreni e fabbricati	5.387.284	2.485.380
2 Impianti e macchinario	14.412.114	11.512.963
3 Attrezzature industriali e comm.	1.040.937	1.027.006
4 Altri beni	950.326	1.049.706
5 Immobilizzazioni in corso e acconti	205.847	143.451
<b>Totale II</b>	<b>21.996.508</b>	<b>16.218.506</b>
<b>III Immobilizzazioni finanziarie</b>		
1 Partecipazioni in d-bis) altre imprese	124.968	125.458
<b>Totale 1</b>	<b>124.968</b>	<b>125.458</b>
2 Crediti d-bis) verso altri	2.154.787	2.142.329
b) oltre esercizio successivo	2.154.787	2.142.329
<b>Totale 2</b>	<b>2.154.787</b>	<b>2.142.329</b>
<b>Totale III</b>	<b>2.279.755</b>	<b>2.267.787</b>
<b>TOTALE IMMOBILIZZAZIONI</b>	<b>148.525.186</b>	<b>118.592.187</b>

<b>ATTIVO</b>	<b>31/12/2019</b>	<b>31/12/2018</b>
<b>C) ATTIVO CIRCOLANTE</b>		
<b>I Rimanenze</b>		
1 Materie prime, sussidiarie e di consumo	1.788.610	1.344.976
<b>Totale I</b>	<b>1.788.610</b>	<b>1.344.976</b>
<b>II Crediti</b>		
1 Verso clienti		
a) entro esercizio successivo	38.730.023	36.755.452
<b>Totale 1</b>	<b>38.730.023</b>	<b>36.755.452</b>
5-bis) Crediti tributari		
a) entro esercizio successivo	98.412	1.208.022
<b>Totale 5-bis</b>	<b>98.412</b>	<b>1.208.022</b>
5-ter) Imposte anticipate		
b) oltre esercizio successivo	2.965.047	1.873.639
<b>Totale 5-ter</b>	<b>2.965.047</b>	<b>1.873.639</b>
5-quater) Verso altri		
a) entro esercizio successivo	4.065.315	5.249.361
b) oltre esercizio successivo	56.552	51.826
<b>Totale 5-quater</b>	<b>4.121.867</b>	<b>5.301.187</b>
<b>Totale II</b>	<b>45.915.349</b>	<b>45.138.300</b>
<b>IV Disponibilità liquide</b>		
1 Depositi bancari e postali	1.719.146	4.572.171
3 Denaro e valori in cassa	15.677	12.431
<b>Totale IV</b>	<b>1.734.823</b>	<b>4.584.602</b>
<b>TOTALE ATTIVO CIRCOLANTE</b>	<b>49.438.782</b>	<b>51.067.878</b>
<b>D) RATEI E RISCONTI</b>		
1 Ratei e risconti attivi	908.964	721.744
<b>TOTALE RATEI E RISCONTI</b>	<b>908.964</b>	<b>721.744</b>
<b>TOTALE ATTIVITÀ</b>	<b>199.133.510</b>	<b>170.381.809</b>

## Stato Patrimoniale

Importi in unità di euro

<b>PASSIVO</b>	<b>31/12/2019</b>	<b>31/12/2018</b>
<b>A) PATRIMONIO NETTO</b>		
I Capitale	36.000.000	36.000.000
IV Riserva legale	1.856.242	1.398.347
VI Altre riserve		
1 Riserva facoltativa	32.687.978	24.108.343
2 Riserva da fusione	855.541	0
3 Riserva di consolidamento	18.547	0
VII Riserva per operazioni di copertura dei flussi finanziari attesi	(187.253)	63.085
VIII Utili (perdite) portati a nuovo	0	237.664
IX Utile (perdita) dell'esercizio	6.492.972	9.349.907
X Riserva negativa per azioni proprie in portafoglio	(245.222)	(505.800)
<b>TOTALE PATRIMONIO NETTO</b>	<b>77.478.805</b>	<b>70.651.546</b>
<b>B) FONDI RISCHI E ONERI</b>		
2 Per imposte, anche differite	1.263.235	0
3 Strumenti finanziari derivati passivi	187.253	240.783
4 Altri	3.780.364	1.267.712
<b>TOTALE FONDO RISCHI E ONERI</b>	<b>5.230.852</b>	<b>1.508.495</b>
<b>C) TRATTAMENTO FINE RAPPORTO LAVORO SUBORDINATO</b>	<b>4.613.848</b>	<b>3.730.370</b>
<b>D) DEBITI</b>		
4 Debiti verso banche		
a) entro l'esercizio successivo	16.536.159	1.619.573
b) oltre l'esercizio successivo	37.696.939	39.797.199
<b>Totale 4</b>	<b>54.233.098</b>	<b>41.416.772</b>
6 Acconti		
a) entro l'esercizio successivo	1.354.731	798.375
<b>Totale 6</b>	<b>1.354.731</b>	<b>798.375</b>
7 Debiti v/fornitori		
a) entro l'esercizio successivo	32.853.087	35.993.284
<b>Totale 7</b>	<b>32.853.087</b>	<b>35.993.284</b>
12 Debiti tributari		
a) entro l'esercizio successivo	1.471.784	987.054
<b>Totale 12</b>	<b>1.471.784</b>	<b>987.054</b>
13 Debiti v/istituti di previdenza e di Sicurezza sociale		
a) entro l'esercizio successivo	1.692.157	1.477.771
<b>Totale 13</b>	<b>1.692.157</b>	<b>1.477.771</b>
14 Altri debiti		
a) entro l'esercizio successivo	20.096.011	13.466.356
<b>Totale 14</b>	<b>20.096.011</b>	<b>13.466.356</b>
<b>TOTALE DEBITI</b>	<b>111.700.868</b>	<b>94.139.612</b>





## Stato Patrimoniale

Importi in unità di euro

<b>E) RATEI E RISCONTI</b>		
1 Ratei e risconti passivi	109.137	351.786
<b>TOTALE RATEI E RISCONTI</b>	<b>109.137</b>	<b>351.786</b>
<b>TOTALE PASSIVITÀ</b>	<b>199.133.510</b>	<b>170.381.809</b>

## Conto economico

Importi in unità di euro

<b>CONTO ECONOMICO</b>	<b>31/12/2019</b>	<b>31/12/2018</b>
<b>A) VALORE DELLA PRODUZIONE</b>		
1 Ricavi vendite e prestazioni	97.800.625	89.559.293
4 Incremento di immobilizzazioni per lavori interni	3.706.474	3.004.257
5 Altri ricavi e proventi		
a) altri ricavi e proventi	1.998.382	1.457.626
b) contributi	0	88.835
<b>Totale 5</b>	<b>1.998.382</b>	<b>1.546.461</b>
<b>TOTALE VALORE DELLA PRODUZIONE</b>	<b>103.505.481</b>	<b>94.110.011</b>
<b>B) COSTI DELLA PRODUZIONE</b>		
6 Materie prime, sussidiarie di consumo e di merci	(6.321.952)	(5.711.722)
7 Servizi	(37.531.771)	(32.149.646)
8 Godimento beni di terzi	(12.842.186)	(13.806.875)
9 Costi per il personale		
a) salari e stipendi	(15.215.821)	(14.250.604)
b) oneri sociali	(4.522.773)	(4.158.661)
c) trattamento di fine rapporto	(908.935)	(877.974)
e) altri costi	(34.830)	(32.220)
<b>Totale 9</b>	<b>(20.682.359)</b>	<b>(19.319.459)</b>
10 Ammortamenti e svalutazioni		
a) ammortamenti delle immob. immateriali	(8.451.807)	(6.669.399)
b) ammortamenti delle immob. materiali	(2.042.797)	(890.971)
d) svalutazioni crediti compresi nell'attivo circ. e dispon. liquide	(1.589.227)	(300.000)
<b>Totale 10</b>	<b>(12.083.831)</b>	<b>(7.860.370)</b>
11 Var. rimanenze di materie suss., di consumo e merci	24.483	297.275
12 Accantonamenti per rischi	(2.707.833)	(35.364)
14 Oneri diversi di gestione	(981.830)	(1.429.951)
<b>TOTALE COSTI DELLA PRODUZIONE</b>	<b>(93.127.279)</b>	<b>(80.016.112)</b>
<b>DIFFERENZA TRA VALORE E COSTI DI PRODUZIONE</b>	<b>10.378.202</b>	<b>14.093.899</b>

## Conto Economico

Importi in unità di euro

<b>CONTO ECONOMICO</b>	<b>31/12/2019</b>	<b>31/12/2018</b>
<b>C) PROVENTI E ONERI FINANZIARI</b>		
15 Proventi da partecipazioni		
Altri	47.360	35.030
<b>Totale 15</b>	<b>47.360</b>	<b>35.030</b>
16 Altri proventi finanziari		
d) proventi diversi dai precedenti	2.008.244	116.345
<b>Totale 16</b>	<b>2.008.244</b>	<b>116.345</b>
17 Interessi e altri oneri finanziari		
d) v/altra imprese	(1.529.216)	(1.365.566)
<b>Totale 17</b>	<b>(1.529.216)</b>	<b>(1.365.566)</b>
<b>TOTALE PROVENTI ED ONERI FINANZIARI</b>	<b>526.388</b>	<b>(1.214.191)</b>
<b>D) RETTIFICHE DI VALORE DI ATTIVITÀ E PASSIVITÀ FINANZIARIE</b>		
19 Svalutazioni		
a) di partecipazioni	(67.950)	0
<b>Totale 19</b>	<b>(67.950)</b>	<b>0</b>
<b>TOTALE RETTIFICHE DI VALORE DI ATTIVITÀ E PASSIVITÀ FINANZIARIE</b>	<b>(67.950)</b>	<b>0</b>
<b>RISULTATO PRIMA DELLE IMPOSTE</b>	<b>10.836.640</b>	<b>12.879.708</b>
20 Imposte sul reddito d'esercizio, correnti, differite e anticipate		
a) Imposte correnti	(4.224.464)	(3.822.894)
b) Imposte relative ad esercizi precedenti	(94.556)	389.647
c) Imposte differite e anticipate	(24.648)	(96.554)
<b>Totale 20</b>	<b>(4.343.668)</b>	<b>(3.529.801)</b>
<b>21 UTILE (PERDITA) DELL'ESERCIZIO</b>	<b>6.492.972</b>	<b>9.349.907</b>



# Rendiconto finanziario

Importi in unità di euro

<b>A. Flussi finanziari derivanti dalla gestione reddituale (metodo indiretto)</b>	<b>2019</b>	<b>2018</b>
Utile (perdita) dell'esercizio	6.492.972	9.349.907
Imposte sul reddito	4.343.668	3.529.801
Interessi passivi/(interessi attivi)	(479.028)	1.256.165
(Dividendi)	(47.360)	(35.000)
(Plusvalenze)/minusvalenze derivanti dalla cessione di attività	(3.096)	(6.019)
<b>1. Utile (perdita) dell'esercizio prima d'imposte sul reddito, interessi, dividendi e plus/minusvalenze da cessione</b>	<b>10.307.156</b>	<b>14.094.854</b>
<i>Rettifiche per elementi non monetari che non hanno avuto contropartita nel capitale circolante netto</i>		
Accantonamenti ai fondi	5.821.534	1.466.604
Ammortamenti delle immobilizzazioni	10.494.604	7.560.370
Svalutazioni per perdite durevoli di valore	67.951	0
Altre rettifiche per elementi non monetari	(77.347)	(60.070)
<b>2. Flusso finanziario prima delle variazioni del CCN</b>	<b>26.613.898</b>	<b>23.061.758</b>
<i>Variazioni del capitale circolante netto</i>		
Decremento/(incremento) delle rimanenze	(428.226)	(297.275)
Decremento/(incremento) dei crediti vs clienti	(358.692)	(937.900)
Incremento/(decremento) dei debiti verso fornitori	(3.211.443)	696.630
Decremento/(incremento) ratei e risconti attivi	(185.912)	145.993
Incremento/(decremento) ratei e risconti passivi	19.841	(9.690)
Altre variazioni del capitale circolante netto	4.744.748	13.887.618
Di cui Incremento/(decremento) depositi cauzionali	2.144.466	7.108.479
Di cui Decremento/(Incremento) credito IVA	0	8.177.404
Di cui altre variazioni del capitale circolante netto	2.600.282	(1.398.265)
<b>3. Flusso finanziario dopo le variazioni del CCN</b>	<b>27.194.214</b>	<b>36.547.134</b>
<i>Altre rettifiche</i>		
Interessi incassati/(pagati)	(1.304.926)	(1.256.165)
(Imposte sul reddito pagate)	(3.088.637)	(2.973.948)
Dividendi incassati	47.360	35.000
(Utilizzo dei fondi)	(1.968.882)	(1.610.894)
<b>4. Flusso finanziario dopo le altre rettifiche</b>	<b>20.879.129</b>	<b>30.741.127</b>
<b>Flusso finanziario della gestione reddituale (A)</b>	<b>20.879.129</b>	<b>30.741.127</b>

## Rendiconto finanziario

Importi in unità di euro

<b>B. Flussi finanziari derivanti dall'attività d'investimento</b>		
<i>Immobilizzazioni materiali</i>		
(Investimenti)	(2.667.819)	(968.425)
Prezzo di realizzo disinvestimenti	6.017	12.037
<i>Immobilizzazioni immateriali</i>		
(Investimenti)	(30.705.806)	(22.833.846)
Prezzo di realizzo disinvestimenti	0	0
<i>Immobilizzazioni finanziarie</i>		
(Investimenti in capitali di rischio)	0	0
Prezzo di realizzo disinvestimenti di capitale di rischio	0	0
(Investimenti)	(39.744)	0
Prezzo di realizzo disinvestimenti	0	0
<i>Attività finanziarie non immobilizzate</i>		
(Investimenti)	0	0
Prezzo di realizzo disinvestimenti	0	0
(Investimenti)	0	0
Prezzo di realizzo disinvestimenti	0	0
Acquisizione o cessione di società controllate o di rami d'azienda al netto delle disponibilità liquide	(3.317.424)	(1.732.100)
<b>Flusso finanziario dell'attività di investimento (B)</b>	<b>(36.724.776)</b>	<b>(25.522.334)</b>
<b>C. Flussi finanziari derivanti dall'attività di finanziamento</b>		
<i>Mezzi di terzi</i>		
Incremento (decremento) debiti a breve verso banche	10.394.883	(932.126)
Accensione finanziamenti	3.000.000	0
Rimborso finanziamenti	(659.593)	(825.902)
<i>Mezzi propri</i>		
Aumento di capitale a pagamento	0	0
Cessione (acquisto) di azioni proprie	260.578	(505.800)
Dividendi (e acconti su dividendi) pagati	0	0
Versamenti da parte di terzi	0	0
<b>Flusso finanziario dell'attività di finanziamento (C)</b>	<b>12.995.868</b>	<b>(2.263.828)</b>
Incremento (decremento) delle disponibilità liquide (A ± B ± C)	(2.849.779)	2.954.965
Disponibilità liquide al 1° gennaio	4.584.602	1.629.637
Disponibilità liquide al 31 dicembre	1.734.823	4.584.602

Il presente bilancio è conforme ai risultati delle scritture contabili.

Bergamo, 14 ottobre 2020

Per il Consiglio di Amministrazione

Il Presidente

**Paolo Franco**





4





# **Nota integrativa al Bilancio consolidato**

Esercizio dal 01/01/2019  
al 31/12/2019

# Nota Integrativa

della Società UniAcque S.p.A.

Bilancio consolidato chiuso al 31/12/2019

## Premessa

---

Il bilancio consolidato di UniAcque S.p.A. include il bilancio d'esercizio di UniAcque S.p.A. (nel seguito anche la 'Controllante') e quelli della società controllata in cui la Controllante detiene il controllo ai sensi dell'art. 26 del D.Lgs. 127/91. Tale bilancio, redatto in conformità alle norme contenute negli articoli 2423 e seguenti del Codice Civile, interpretate ed integrate dai principi contabili emanati dall'Organismo Italiano di Contabilità (i 'principi contabili OIC'), si compone dei seguenti documenti: Stato Patrimoniale, Conto Economico, Rendiconto Finanziario e Nota Integrativa. La data di riferimento del bilancio consolidato del Gruppo UniAcque, coincidente, fra l'altro, con quella di chiusura del bilancio d'esercizio della società controllante, è il 31 dicembre 2019.

In data 23/12/2019 è avvenuta l'acquisizione della partecipazione di controllo nella società Aqualis S.p.A. da parte della controllante UniAcque S.p.A. L'eliminazione della partecipazione contro il patrimonio netto dell'impresa controllata è stata attuata sulla base dei valori contabili riferiti alla data in cui l'impresa è inclusa per la prima volta nel consolidamento (ovvero, al 31/12/2019) e non alla data di acquisizione, in considerazione del fatto che l'effetto non sarebbe stato significativo. Pertanto, il Conto economico consolidato include solamente le voci di pertinenza della Controllante UniAcque S.p.A.

Il Rendiconto Finanziario presenta le variazioni, positive o negative, delle disponibilità liquide avvenute nell'esercizio ed è stato redatto con il metodo indiretto utilizzando lo schema previsto dal principio contabile OIC 10.

La data di riferimento del bilancio consolidato e le date di chiusura dei bilanci da consolidare coincidono con quelli della Controllante e di tutte le società incluse nel consolidamento.

Se le informazioni richieste da specifiche disposizioni di legge non sono sufficienti a dare una rappresentazione veritiera e corretta, sono fornite le informazioni complementari ritenute necessarie allo scopo.

I fatti di rilievo avvenuti dopo la chiusura dell'esercizio e l'importo complessivo degli impegni, delle garanzie e delle passività potenziali non risultanti dallo Stato Patrimoniale sono esposti in appositi paragrafi della presente Nota Integrativa.



## Area di consolidamento

---

Il bilancio consolidato del Gruppo Uniacque include il bilancio d'esercizio della Uniacque S.p.A. (nel seguito anche la 'Capogruppo') e quello della società controllata in cui la Capogruppo detiene il controllo ai sensi dell'art. 26 del D.Lgs. 127/91.

La società del Gruppo per le quali è stato adottato il metodo del consolidamento integrale è Aqualis S.p.A..

Nel corso dell'esercizio 2019 l'area di consolidamento, rispetto all'esercizio precedente, ha avuto le seguenti variazioni:

- » si è provveduto a fondere per incorporazione le società partecipate RIA e ZERRA acquisite nel corso dell'esercizio 2018, come da atti di fusione del notaio Boni Francesco rispettivamente rep. N. 51.751 raccolta n. 18.403 registrato presso l'Agenzia delle Entrate di Bergamo 1 il 19/12/2018 al n. 49.384 Serie 1T e rep. n. 51.750 raccolta n. 18.402 registrato presso l'Agenzia delle Entrate di Bergamo 1 il 19/12/2018 al n. 49.405 Serie 1T. Gli effetti contabili e fiscali dell'operazione di fusione decorrono dalla data del 01 gennaio 2019.
- » È stata acquisita la partecipazione totalitaria nella società patrimoniale Aqualis S.p.A. avvenuta con atto notarile del dott. Boni Francesco nr. di repertorio 52.640 – 52.641 – 52.646, raccolta nr. 10.003, registrato in data 23/12/2019 presso l'Agenzia delle Entrate di Bergamo al nr. 28.628 serie 1T per un importo pari a Euro 6.173.000,00.

## Data di riferimento del bilancio consolidato e date di chiusura dei bilanci da consolidare

---

La data di riferimento del bilancio consolidato e le date di chiusura dei bilanci da consolidare coincidono con quelli della Capogruppo e di tutte le società incluse nel consolidamento.

## Attività svolte

---

Come illustrato dalla Relazione sulla Gestione, Uniacque S.p.A., nasce dall'affidamento della concessione trentennale (1.1.2007 - 31.12.2036) per la gestione del servizio idrico integrato nell'ambito territoriale ottimale della provincia di Bergamo.

Per ciò che concerne l'informativa riguardante la natura dell'attività dell'impresa, l'andamento della gestione e la sua prevedibile evoluzione, e i fatti di rilievo avvenuti dopo la chiusura dell'esercizio, i rapporti con imprese controllate e collegate e le altre informazioni richieste dalla legge, si rimanda a quanto descritto nella Relazione sulla Gestione presentata a corredo del bilancio.

## Comparabilità dei bilanci

---

Il bilancio consolidato del Gruppo facente capo ad Uniacque S.p.A., è comparato con l'esercizio precedente ed evidenzia la variazione dell'area di consolidamento.

# Criteri

## applicati nella valutazione delle voci di bilancio

### Criteri di valutazione

---

#### Introduzione

---

I criteri di valutazione adottati sono quelli previsti specificamente nell'art. 2426 e nelle altre norme del Codice Civile. Per la valutazione di casi specifici non espressamente regolati dalle norme sopraccitate, si è fatto ricorso ai principi contabili nazionali formulati dai Consigli Nazionali dei Dottori Commercialisti e degli Esperti Contabili così come modificati dall'Organismo Italiano di Contabilità (OIC) e da quelli emessi direttamente dall'OIC.

#### Criteri di consolidamento

---

I principi contabili adottati per la redazione del bilancio consolidato sono quelli adottati dalla Controllante per la redazione del bilancio d'esercizio.

Il bilancio consolidato prevede il consolidamento dei valori delle attività, delle passività, dei costi, dei ricavi e dei flussi finanziari delle imprese controllate dalla Controllante secondo il metodo del consolidamento integrale.

Il procedimento di consolidamento integrale avviene attraverso le seguenti fasi:

- » aggregazione dei bilanci o delle informazioni finanziarie da consolidare. I conti economici delle società acquisite o cedute nel corso dell'esercizio vengono aggregati in base al periodo di possesso del Gruppo;
- » eliminazione del valore di iscrizione delle partecipazioni nelle società consolidate in contropartita delle corrispondenti quote del patrimonio netto dell'impresa controllata di pertinenza del Gruppo alla data di acquisizione;
- » eliminazione dei saldi e delle operazioni intercorse tra le imprese incluse nell'area di consolidamento e degli utili e perdite interni o infragruppo;
- » rilevazione di eventuali imposte differite e/o anticipate;
- » eliminazione dei dividendi ricevuti da società consolidate e delle svalutazioni di partecipazioni incluse nell'area di consolidamento, al fine di evitare la doppia contabilizzazione;
- » predisposizione dei prospetti di bilancio consolidato.

## Postulati generali di redazione del bilancio

---

La valutazione delle voci di bilancio è stata fatta ispirandosi a postulati generali della prudenza e della competenza, nella prospettiva della continuità aziendale, la rilevazione e la presentazione delle voci è stata effettuata tenendo conto della sostanza dell'operazione o del contratto, ove compatibile con le disposizioni del Codice Civile e dei principi contabili OIC. Sono stati altresì rispettati i postulati della costanza nei criteri di valutazione, rilevanza e comparabilità delle informazioni.

La valutazione degli elementi componenti le singole voci delle attività o passività è avvenuta separatamente, per evitare che i plusvalori di alcuni elementi possano compensare i minusvalori di altri. In particolare, gli utili sono stati inclusi solo se realizzati entro la data di chiusura dell'esercizio, mentre si è tenuto conto dei rischi e delle perdite di competenza dell'esercizio, anche se conosciuti dopo la chiusura dello stesso.

Si è tenuto conto dei proventi e oneri di competenza dell'esercizio indipendentemente dalla data dell'incasso o del pagamento. La competenza è il criterio temporale con il quale i componenti positivi e negativi di reddito sono stati imputati al conto economico ai fini della determinazione del risultato d'esercizio.

Ai sensi dell'art. 12, comma 2, del D.Lgs. 139/2015, la Società ha usufruito della facoltà di non applicare il criterio del costo ammortizzato e l'attualizzazione ai crediti e debiti sorti anteriormente al 1° gennaio 2016.

# ATTIVO

## B - Immobilizzazioni

---

Le aliquote di ammortamento applicate per l'esercizio chiuso al 31 dicembre 2019 non si discostano da quelle utilizzate per gli ammortamenti degli esercizi precedenti ad eccezione delle aliquote di ammortamento civilistiche sui beni acquisiti a seguito dell'incorporazione delle patrimoniali RIA Spa e ZERRA Spa. Tali aliquote sono state calcolate sulla base della vita residua regolatoria alla data del 31/12/2018 tenendo conto dell'effettiva data di acquisizione o realizzazione dell'investimento da parte della patrimoniale incorporata.

Nell'esercizio 2019, a seguito dell'incorporazione delle due patrimoniali, la società ha ritenuto opportuno riclassificare da Altre immobilizzazioni immateriali a Impianti e macchinario i costi sostenuti per le migliorie eseguite sugli impianti delle società incorporate. Tali riclassifiche sono state effettuate solo in riferimento agli impianti di depurazione in quanto gli investimenti eseguiti su tali beni sono stati individuati con certezza. Le percentuali di ammortamento non sono variate.

### Immobilizzazioni immateriali

---

Le immobilizzazioni immateriali sono iscritte, previo consenso del Collegio Sindacale laddove previsto, al costo d'acquisto o di produzione e sono esposte al netto degli ammortamenti e delle eventuali svalutazioni. Nel costo di acquisto si computano anche i costi accessori. Il costo di produzione comprende tutti i costi direttamente imputabili e gli altri costi, per la quota ragionevolmente imputabile, relativi al periodo di fabbricazione e fino al momento dal quale l'immobilizzazione può essere utilizzata.

Gli oneri pluriennali, che includono i costi di impianto e di ampliamento e i costi di sviluppo, sono iscritti quando è dimostrata la loro utilità futura, esiste una correlazione oggettiva con i relativi benefici futuri di cui godrà il Gruppo ed è stimabile con ragionevole certezza la loro recuperabilità.

I beni immateriali, costituiti da diritti di utilizzazione delle opere dell'ingegno, concessioni, licenze e marchi, sono iscritti nell'attivo patrimoniale solo se individualmente identificabili, il Gruppo acquisisce il potere di usufruire dei benefici economici futuri derivanti dallo stesso bene e può limitare l'accesso da parte di terzi a tali benefici e se il loro costo è stimabile con sufficiente attendibilità.

I contributi in conto impianti sono rilevati nel momento in cui esiste una ragionevole certezza che le condizioni previste per il riconoscimento del contributo sono soddisfatte e che i contributi saranno erogati. Si iscrivono infatti in bilancio quando si tratta di contributi acquisiti sostanzialmente in via definitiva.

I contributi in conto impianti commisurati al costo delle immobilizzazioni immateriali sono rilevati a conto economico con un criterio sistematico, gradualmente lungo la vita utile dei cespiti, applicando il metodo diretto con il quale i contributi sono portati a riduzione del costo delle immobilizzazioni cui si riferiscono. A conto economico sono perciò imputati solo gli ammortamenti determinati sul valore dell'immobilizzazione al netto dei contributi.

L'avviamento è iscritto nell'attivo patrimoniale solo se è acquisito a titolo oneroso, ha un valore quantificabile, è costituito all'origine da oneri e costi ad utilità differita nel tempo che garantiscano quindi benefici economici futuri ed è soddisfatto il principio della recuperabilità del relativo costo. La decisione relativa al periodo di ammortamento si basa su valutazioni effettuate dagli amministratori che hanno esaminato attentamente gli aspetti che assicurano la sostenibilità del valore dello stesso lungo gli anni in cui si estende il periodo di ammortamento.

I costi accessori sostenuti per ottenere finanziamenti, quali le spese di istruttoria, l'imposta sostitutiva su finanziamenti a medio termine, e tutti gli altri costi iniziali sono capitalizzati nell'attivo dello Stato Patrimoniale (e classificati nella voce "altre" immobilizzazioni immateriali). Se a seguito dell'istruttoria i finanziamenti non sono concessi, i costi iniziali sostenuti sono interamente imputati al conto economico. I costi accessori su finanziamenti sono ammortizzati a quote costanti in base alla durata dei relativi finanziamenti.

I costi sostenuti per migliorie e spese incrementative su beni in concessione o presi in locazione dall'impresa (anche in leasing) sono capitalizzabili ed iscrivibili tra le "altre" immobilizzazioni immateriali se le migliorie e le spese incrementative non sono separabili dai beni stessi (ossia non possono avere una loro autonoma funzionalità); altrimenti sono iscrivibili tra le "Immobilizzazioni materiali" nella specifica voce di appartenenza.

I costi per migliorie e spese incrementative su beni di terzi sono cancellati dal bilancio nel caso in cui il contratto di concessione o di locazione (o leasing) cui si riferiscono cessa prima della scadenza originariamente pattuita. Il relativo importo è rilevato direttamente a conto economico, salvo il caso in cui la cessazione del contratto dipenda dall'acquisto del bene da parte delle società del gruppo. In questa ipotesi, l'importo iscritto tra le "Immobilizzazioni immateriali" viene riclassificato tra le "Immobilizzazioni materiali" ad aumento del costo del bene acquisito, nel limite del valore recuperabile del bene.

Le immobilizzazioni in corso sono state iscritte all'attivo sulla base di quanto stabilito dal codice civile e non sono assoggettate ad alcun piano di ammortamento.

Le immobilizzazioni immateriali sono ammortizzate sistematicamente e la quota di ammortamento imputata a ciascun esercizio si riferisce alla ripartizione del costo sostenuto sull'intera durata di utilizzazione. L'ammortamento decorre dal momento in cui l'immobilizzazione è disponibile e pronta per l'uso. La sistematicità dell'ammortamento è funzionale alla correlazione dei benefici attesi.

Le immobilizzazioni immateriali sono ammortizzate, a quote costanti, come segue:

Descrizione	% ammortamento
<b>COSTI DI IMPIANTO E AMPLIAMENTO</b>	
Spese di costituzione e modifica statuto	<b>20%</b>
<b>COSTI DI RICERCA DI SVILUPPO E PUBBLICITÀ</b>	
Spese di ricerca per studi di fattibilità	<b>20%</b>
<b>DIRITTI DI BREV. INDUSTRIALE E DIRITTI DI UTILIZZ. DELLE OPERE D'INGEGNO</b>	
Software applicativo	<b>20%</b>
<b>AVVIAMENTO</b>	
Avviamento	<b>20%</b>
Customer list	<b>20%</b>
<b>CONCESSIONI, LICENZE, MARCHI E DIRITTI SIMILI</b>	
Licenze, Marchi e Brevetti	<b>5,56%</b>
Licenze d'uso software	<b>20%</b>
Diritti di servitù	<b>20%</b>
<b>ALTRE IMMOBILIZZAZIONI IMMATERIALI</b>	
<i>Migliorie su beni di terzi</i>	
Fabbricati ottenuti in locazione	Durata del contratto affitto
Fabbricati afferenti il S.I.I.	<b>3,5%</b>
Allacciamenti idrici e fognari	<b>5 %</b>
Condotte idriche e fognarie	<b>5 %</b>
Impianti di sollevamento	<b>12 %</b>
Impianti di depurazione	<b>8 %</b>
Serbatoi	<b>4 %</b>
Impianti di potabilizzazione delle acque	<b>8 %</b>
Automezzi industriali	<b>20 %</b>
Attrezzature per la misura e il controllo dell'acqua	<b>10 %</b>
Opere idrauliche fisse	<b>2,5 %</b>
Altri impianti – turbina per produzione energia elettrica	<b>10%</b>
<i>Acquisizione asset aziendali e banche dati</i>	
Acquisizione asset aziendali	<b>20 %</b>
Banche dati utenti	<b>20 %</b>
Digitalizzazione rete idrica - rete fognaria - impianti di depurazione	<b>20 %</b>
Oneri pluriennali generici (vulture automezzi, spese atti notarili, oneri pluriennali acquisiti dalla fusione di Nord Servizi Acqua Srl, relazioni varie)	<b>20 %</b>
Oneri pluriennali sostenuti per la Certificazione della Qualità	Ammortamento legato alla durata del certificato

Le immobilizzazioni immateriali vengono rivalutate, nei limiti del loro valore recuperabile, solo nei casi in cui la legge lo preveda o lo consenta.

## Immobilizzazioni materiali

---

Le immobilizzazioni materiali sono iscritte al costo di acquisto o di produzione, rettificato dei rispettivi ammortamenti accumulati e delle eventuali svalutazioni. Il costo di acquisto è il costo effettivamente sostenuto per l'acquisizione del bene ed include anche i costi accessori. Il costo di produzione comprende tutti i costi diretti e i costi generali di produzione, per la quota ragionevolmente imputabile all'immobilizzazione, relativi al periodo di fabbricazione e fino al momento dal quale il bene può essere utilizzato.

I costi di manutenzione ordinaria, relativi alle manutenzioni e riparazioni ricorrenti effettuate per mantenere i cespiti in un buono stato di funzionamento per assicurarne la vita utile prevista, la capacità e la produttività originarie, sono rilevati a conto economico nell'esercizio in cui sono sostenuti.

I costi di manutenzione straordinaria, che si sostanziano in ampliamenti, ammodernamenti, sostituzioni e altri miglioramenti riferibili al bene che producono un aumento significativo e misurabile di capacità, di produttività o di sicurezza dei cespiti ovvero ne prolungano la vita utile, sono capitalizzabili nei limiti del valore recuperabile del bene.

Gli ammortamenti sono calcolati in modo sistematico e costante, sulla base della residua possibilità di utilizzazione dei cespiti. L'ammortamento decorre dal momento in cui l'immobilizzazione è disponibile e pronta per l'uso. In applicazione del principio della rilevanza di cui all'art. 2423, comma 4, del Codice Civile, e di quanto previsto dal principio contabile di riferimento, nel primo esercizio di ammortamento le aliquote sono ridotte della metà. I terreni non sono oggetto di ammortamento; se il valore dei fabbricati incorpora anche quello dei terreni sui quali insistono, il valore del fabbricato è scorporato, anche in base a stime, per determinarne il corretto ammortamento. Il valore da ammortizzare è la differenza tra il costo dell'immobilizzazione e, se determinabile, il valore residuo al termine del periodo di vita utile che viene stimato nel momento della redazione del piano di ammortamento e rivisto periodicamente al fine di verificare che la stima iniziale sia ancora valida.

L'ammortamento viene interrotto se, in seguito all'aggiornamento della stima, il presumibile valore residuo risulta pari o superiore al valore netto contabile.



Le aliquote per il processo di ammortamento, distinte per singole categorie, sono le seguenti:

Descrizione	% ammortamento
<b>FABBRICATI</b>	
Costruzioni leggere	10 %
Fabbricati afferenti il S.I.I.	3,5%
<b>IMPIANTI E MACCHINARI</b>	
<i>Impianti Specifici:</i>	
Impianti di telecontrollo	20 %
Impianto fotovoltaico fisso	4%
<i>Impianti S.I.I.:</i>	
Allacciamenti idrici e fognari	5%
Condotte idriche e fognarie	5%
Impianti di sollevamento	12%
Impianti di depurazione	8%
Serbatoi	4%
Impianti di potabilizzazione delle acque	8%
Opere idrauliche fisse	2,5%
Altri impianti – turbina per produzione energia elettrica	10%
<b>ATTREZZATURE INDUSTRIALI E COMMERCIALI</b>	
Attrezzatura varia	10%
Apparecchiature di laboratorio	10%
<b>ALTRI BENI</b>	
Mobili e arredi	12%
Macchine ufficio elettroniche e computer	20%
Autovetture	25%
Automezzi industriali	20%
Autovettura ad uso promiscuo	25%

Le immobilizzazioni materiali vengono rivalutate, nei limiti del loro valore recuperabile, solo nei casi in cui la legge lo preveda o lo consenta.

## Leasing

Le immobilizzazioni materiali la cui disponibilità è ottenuta attraverso contratti di locazione con patto di riscatto (leasing finanziari) vengono contabilizzate secondo il metodo patrimoniale in base all'interpretazione prevalente della norma civilistica in materia. Secondo tale metodologia di contabilizzazione i canoni di locazione vengono imputati a Conto Economico in funzione della durata del contratto e le immobilizzazioni vengono iscritte nell'attivo patrimoniale nell'esercizio in cui viene esercitato il riscatto al valore dello stesso.

## Perdite durevoli di valore delle immobilizzazioni materiali e immateriali

---

In presenza, alla data del bilancio, di indicatori di perdite durevoli di valore delle immobilizzazioni immateriali e materiali si procede alla stima del loro valore recuperabile.

Qualora il loro valore recuperabile, inteso come il maggiore tra il valore d'uso e il valore equo (fair value), al netto dei costi di vendita, è inferiore al corrispondente valore netto contabile si effettua la svalutazione delle immobilizzazioni.

Quando non è possibile stimare il valore recuperabile di una singola immobilizzazione tale analisi è effettuata con riferimento alla cosiddetta "unità generatrice di flussi di cassa" (nel seguito "UGC"), ossia il più piccolo gruppo identificabile di attività che include l'immobilizzazione oggetto di valutazione e genera flussi finanziari in entrata che sono ampiamente indipendenti dai flussi finanziari in entrata generati da altre attività o gruppi di attività.

In presenza di una perdita durevole di valore rilevata su una UGC, la stessa viene imputata in primo luogo, qualora esistente, a riduzione del valore dell'avviamento allocato alla stessa UGC e, successivamente, alle altre attività, in proporzione al loro valore netto contabile.

La svalutazione operata non è mantenuta negli esercizi successivi se vengono meno i motivi della rettifica effettuata. Il ripristino di valore si effettua nei limiti del valore che l'attività avrebbe avuto ove la rettifica di valore non avesse mai avuto luogo, cioè tenendo conto degli ammortamenti che sarebbero stati effettuati in assenza di svalutazione. Non è possibile ripristinare la svalutazione rilevata sull'avviamento e sugli oneri pluriennali.

## Immobilizzazioni finanziarie

---

Le partecipazioni, i titoli di debito e le azioni proprie destinate a permanere durevolmente nel patrimonio dell'impresa per effetto della volontà della direzione aziendale e dell'effettiva capacità della Controllante di detenerle per un periodo prolungato di tempo vengono classificate nelle immobilizzazioni finanziarie. Diversamente, vengono iscritte nell'attivo circolante.

Il cambiamento di destinazione tra attivo immobilizzato e attivo circolante, o viceversa, è rilevato secondo i criteri valutativi specifici del portafoglio di provenienza.

La classificazione dei crediti tra le immobilizzazioni finanziarie e l'attivo circolante è effettuata in base al criterio della destinazione degli stessi rispetto all'attività ordinaria e pertanto, indipendentemente dalla scadenza, i crediti di origine finanziaria sono classificati tra le immobilizzazioni finanziarie mentre quelle di origine commerciale sono classificati nell'attivo circolante.

Le partecipazioni sono valutate con il metodo del costo, pertanto sono inizialmente iscritte al costo di acquisto o di costituzione, comprensivo dei costi accessori. I costi accessori sono costituiti da costi direttamente imputabili all'operazione, quali, ad esempio, gli oneri notarili, i costi di intermediazione bancaria e finanziaria, le commissioni, le spese e le imposte.

Il valore di iscrizione delle partecipazioni si incrementa per effetto degli aumenti di capitale a pagamento o di rinuncia al credito da parte del socio. Gli aumenti di capitale a titolo gratuito non incrementano il valore delle partecipazioni.

Nel caso in cui le partecipazioni abbiano subito alla data di bilancio perdite di valore ritenute durevoli, il loro valore di carico viene ridotto al minor valore recuperabile, che è determinato in base ai benefici futuri che si prevede affluiranno alla Controllante, fino all'azzeramento del valore di carico.

Qualora negli esercizi successivi vengano meno i motivi della svalutazione effettuata, il valore della partecipazione viene ripristinato fino a concorrenza, al massimo, del costo originario.



## C – Attivo circolante

### Rimanenze

Le rimanenze di magazzino sono inizialmente iscritte al costo di acquisto e successivamente valutate al minore tra il costo ed il corrispondente valore di realizzazione desumibile dal mercato.

Per costo di acquisto si intende il prezzo effettivo di acquisto più gli oneri accessori, con esclusione degli oneri finanziari.

Il costo di acquisto dei materiali include, oltre al prezzo del materiale, anche i costi di trasporto, altri tributi e gli altri costi direttamente imputabili a quel materiale. I resi, gli sconti commerciali, gli abbuoni e premi sono portati in diminuzione dei costi.

Il metodo di determinazione del costo adottato è il costo medio ponderato.

Ai fini della valutazione delle rimanenze di magazzino, il valore di realizzazione desumibile dall'andamento del mercato è rappresentato dal costo di sostituzione. Sono altresì considerate le rimanenze di magazzino di materiali obsoleti o di lento movimento.

Qualora le cause che avevano determinato l'abbattimento del costo per adeguarsi al valore di realizzazione desumibile dal mercato dovessero venir meno, tale minore valore non viene mantenuto nei successivi bilanci e viene ripristinato attraverso un incremento delle rimanenze finali di magazzino effettuato, nel rispetto del principio della prudenza, soltanto quando vi sia la certezza del recupero del valore delle rimanenze in tempi brevi.

### Crediti

I crediti iscritti in bilancio rappresentano diritti ad esigere ammontari di disponibilità liquide da clienti o da altri terzi e sono valutati secondo il valore presumibile di realizzazione. I crediti verso utenti acquedotto, fognatura e depurazione comprendono le fatture da emettere per consumi da fatturare relative all'erogazione di servizi per forniture già effettuate ma non ancora oggettivamente determinate a fine periodo. La stima viene effettuata calcolando il consumo giornaliero sulla base della serie storica dei consumi, ove presenti, e valorizzando questi ultimi alla tariffa in essere nel periodo di competenza.

Il criterio del costo ammortizzato non è applicato nei casi in cui i suoi effetti sono irrilevanti, generalmente per i crediti a breve termine o quando i costi di transazione, commissioni pagate tra le parti e ogni altra differenza tra valore iniziale e valore a scadenza del credito sono di scarso rilievo.

Il valore nominale dei crediti è rettificato per tenere conto di perdite previste per inesigibilità, rettifiche di fatturazione, sconti e abbuoni e altre cause di minor realizzo.

Con riferimento alle perdite previste per inesigibilità, il valore nominale dei crediti è rettificato tramite un fondo di svalutazione per tenere conto della possibilità che il debitore non adempia integralmente ai propri impegni contrattuali. La stima del fondo svalutazione crediti avviene tramite l'analisi dei singoli crediti, con determinazione delle perdite presunte per ciascuna situazione di anomalia già manifesta o ragionevolmente prevedibile, e la stima, in base all'esperienza e ad ogni altro elemento utile, delle ulteriori perdite che si presume si dovranno subire sui crediti in essere alla data di bilancio.

Le rettifiche di fatturazione sono tenute in considerazione nel rispetto del principio della competenza e della prudenza mediante lo stanziamento di note credito da emettere rettificando i crediti ed i corrispondenti ricavi.

I crediti vengono cancellati dal bilancio quando i diritti contrattuali sui flussi finanziari derivanti dal credito sono estinti. Quando il credito è cancellato dal bilancio, la differenza fra il corrispettivo e il valore di rilevazione del credito (valore nominale del credito al netto delle eventuali perdite accantonate al fondo svalutazione crediti) al momento della cessione è rilevata a conto economico come perdita.

## Disponibilità liquide

---

Rappresentano i saldi attivi dei depositi bancari, postali e gli assegni, nonché il denaro e i valori in cassa alla chiusura dell'esercizio e sono valutati al valore nominale.

## Ratei e risconti attivi e passivi

---

I ratei attivi e passivi rappresentano rispettivamente quote di proventi e di costi di competenza dell'esercizio che avranno manifestazione finanziaria in esercizi successivi.

I risconti attivi e passivi rappresentano rispettivamente quote di costi e di proventi che hanno avuto manifestazione finanziaria nel corso dell'esercizio o in precedenti esercizi ma che sono di competenza di uno o più esercizi successivi.

Sono pertanto iscritti in tali voci soltanto quote di costi e proventi, comuni a due o più esercizi, l'entità dei quali varia in ragione del tempo fisico o economico.

Alla fine di ciascun esercizio sono verificate le condizioni che ne hanno determinato la rilevazione iniziale e, se necessario, sono apportate le necessarie rettifiche di valore. In particolare, oltre al trascorrere del tempo, per i ratei attivi è considerato il valore presumibile di realizzazione mentre per i risconti attivi è considerata la sussistenza del futuro beneficio economico correlato ai costi differiti.

# PASSIVO

## B – Fondi per rischi ed oneri

---

I fondi per rischi ed oneri rappresentano passività di natura determinata, certe o probabili, con data di sopravvenienza od ammontare indeterminati. In particolare, i fondi per rischi rappresentano passività di natura determinata ed esistenza probabile, i cui valori sono stimati, mentre i fondi per oneri rappresentano passività di natura determinata ed esistenza certa, stimate nell'importo o nella data di sopravvenienza, connesse a obbligazioni già assunte alla data di bilancio, ma che avranno manifestazione numeraria negli esercizi successivi.

Gli accantonamenti ai fondi rischi e oneri sono iscritti nel conto economico fra le voci dell'attività gestionale a cui si riferisce l'operazione, prevalendo il criterio della classificazione per natura dei costi.

L'entità degli accantonamenti ai fondi è misurata facendo riferimento alla miglior stima dei costi, ivi incluse le spese legali, ad ogni data di bilancio e non è oggetto di attualizzazione. Qualora nella misurazione degli accantonamenti si pervenga alla determinazione di un campo di variabilità di valori, l'accantonamento rappresenta la miglior stima fattibile tra i limiti massimi e minimi del campo di variabilità dei valori.

Il successivo utilizzo dei fondi è effettuato in modo diretto e solo per quelle spese e passività per le quali i fondi erano stati originariamente costituiti. Le eventuali differenze negative o le eccedenze rispetto agli oneri effettivamente sostenuti sono rilevate a conto economico in coerenza con l'accantonamento originario.

Nella valutazione dei rischi e degli oneri il cui effettivo concretizzarsi è subordinato al verificarsi di eventi futuri, si sono tenute in considerazione anche le informazioni divenute disponibili dopo la chiusura dell'esercizio e fino alla data di redazione del presente bilancio.

## C – Trattamento di fine rapporto

Il trattamento di fine rapporto (TFR) rappresenta la prestazione cui il lavoratore subordinato ha diritto in ogni caso di cessazione del rapporto di lavoro, ai sensi dell'art. 2120 del Codice Civile e tenuto conto delle modifiche normative apportate dalla Legge 27 dicembre 2006, n. 296. Esso corrisponde al totale delle indennità maturate, considerando ogni forma di remunerazione avente carattere continuativo, al netto degli acconti erogati e delle anticipazioni parziali erogate in forza di contratti collettivi o individuali o di accordi aziendali per le quali non ne è richiesto il rimborso. La passività per TFR è pari a quanto si sarebbe dovuto corrispondere ai dipendenti nell'ipotesi in cui alla data di bilancio fosse cessato il rapporto di lavoro. Gli ammontari di TFR relativi a rapporti di lavoro già cessati alla data di bilancio e il cui pagamento viene effettuato nell'esercizio successivo sono classificati tra i debiti.

## D – Debiti

I debiti sono passività di natura determinata ed esistenza certa che rappresentano obbligazioni a pagare ammontare fissi o determinabili di disponibilità liquide a finanziatori, fornitori e altri soggetti.

I debiti originati da acquisti di beni sono rilevati quando il processo produttivo dei beni è completato e si è verificato il passaggio sostanziale del titolo di proprietà assumendo quale parametro di riferimento il trasferimento di rischi e benefici. I debiti relativi a servizi sono rilevati quando i servizi sono ricevuti, vale a dire quando la prestazione è stata effettuata. I debiti di finanziamento e quelli sorti per ragioni diverse dall'acquisizione di beni e servizi sono rilevati quando sorge l'obbligazione delle società del gruppo al pagamento verso la controparte. I debiti per gli acconti da clienti sono iscritti quando sorge il diritto all'incasso dell'acconto.

I debiti sono rilevati in bilancio secondo il criterio del costo ammortizzato, tenendo conto del fattore temporale.

Il criterio del costo ammortizzato non è applicato nei casi in cui i suoi effetti sono irrilevanti, generalmente per i debiti a breve termine o quando i costi di transazione, commissioni pagate tra le parti e ogni altra differenza tra valore iniziale e valore a scadenza del debito sono di scarso rilievo.

Tali debiti sono inizialmente iscritti al valore nominale al netto dei premi, degli sconti, degli abbuoni previsti contrattualmente o comunque concessi e sono successivamente valutati sempre al valore nominale più gli interessi passivi calcolati al tasso di interesse nominale, dedotti i pagamenti per capitale e interessi.

In presenza di estinzione anticipata, la differenza fra il valore contabile residuo del debito e l'esborso relativo all'estinzione è rilevata nel conto economico fra i proventi/oneri finanziari.

Sconti e abbuoni di natura finanziaria, che non hanno concorso alla determinazione del valore iniziale di iscrizione in quanto non prevedibili al momento della rilevazione iniziale del debito, sono rilevati al momento del pagamento come proventi di natura finanziaria.

Nel caso di applicazione del criterio del costo ammortizzato, il valore di iscrizione iniziale è rappresentato dal valore nominale del debito, salvo quando si renda necessaria l'attualizzazione come descritto nel seguito, al netto dei costi di transazione e di tutti i premi, gli sconti, gli abbuoni direttamente derivanti dalla transazione che ha generato il debito.

I costi di transazione, le commissioni attive e passive iniziali, le spese e gli aggi e disaggi di emissione e ogni altra differenza tra valore iniziale e valore nominale a scadenza sono inclusi nel calcolo del costo ammortizzato utilizzando il criterio dell'interesse effettivo, il cui tasso è calcolato al momento della rilevazione iniziale del debito e mantenuto nelle valutazioni successive, salvo i casi di interessi contrattuali variabili e parametrati ai tassi di mercato.

Alla chiusura di ogni esercizio, il valore dei debiti valutati al costo ammortizzato è pari al valore attuale dei flussi finanziari futuri scontati al tasso di interesse effettivo.

I debiti commerciali con scadenza oltre i 12 mesi dal momento della rilevazione iniziale, senza corresponsione di interessi o con interessi contrattuali significativamente diversi dai tassi di interesse di mercato, ed i relativi costi, sono rilevati inizialmente al valore determinato attualizzando i flussi finanziari futuri al tasso di interesse di mercato.

La differenza tra il valore di rilevazione iniziale del debito così determinato e il valore a termine è rilevata a conto economico come onere finanziario lungo la durata del debito utilizzando il criterio del tasso di interesse effettivo.

In presenza di debiti finanziari, la differenza fra le disponibilità liquide ricevute ed il valore attuale dei flussi finanziari futuri, determinato utilizzando il tasso di interesse di mercato, è rilevata tra i proventi o gli oneri finanziari del conto economico al momento della rilevazione iniziale, salvo che la sostanza dell'operazione o del contratto non inducano ad attribuire a tale componente una diversa natura e quindi un diverso trattamento contabile.

I debiti sono eliminati in tutto o in parte dal bilancio quando l'obbligazione contrattuale e/o legale risulta estinta per adempimento o altra causa, o trasferita.

## CONTO ECONOMICO

### Ricavi e costi

I ricavi e i proventi, i costi e gli oneri sono iscritti al netto di resi, abbuoni, sconti e premi, nonché delle imposte direttamente connesse con la vendita dei prodotti e la prestazione dei servizi, nel rispetto dei principi di competenza e di prudenza.

I ricavi iscritti a bilancio contengono importi da fatturare frutto di una stima ottenuta da un processo di valutazione che utilizza elaborazioni su dati tendenziali aggiornati. Tale stima risulta essere ragionevole in virtù delle risultanze disponibili alla data di redazione del bilancio.

I proventi di natura finanziaria sono stati iscritti in base alla competenza economico-temporale.

Gli oneri finanziari sono addebitati per competenza.

### Imposte sul reddito

Le imposte correnti sono calcolate sulla base di una realistica previsione del reddito imponibile dell'esercizio, determinato secondo quanto previsto dalla legislazione fiscale, e applicando le aliquote d'imposta in vigore alla data di bilancio.

Il relativo debito tributario è rilevato nello Stato Patrimoniale al valore nominale, al netto degli acconti versati, delle ritenute subite e dei crediti d'imposta compensabili e non richiesti a rimborso; nel caso in cui gli acconti versati, le ritenute ed i crediti eccedano le imposte dovute viene rilevato il relativo credito tributario.

Le imposte sul reddito differite e anticipate sono calcolate sull'ammontare cumulativo di tutte le differenze temporanee esistenti tra i valori delle attività e delle passività determinati con i criteri di valutazione civilistici ed il loro valore riconosciuto ai fini fiscali.

Le imposte sul reddito differite e anticipate sono rilevate nell'esercizio in cui emergono le differenze temporanee e sono calcolate applicando le aliquote fiscali in vigore nell'esercizio nel quale le differenze temporanee si riverseranno, qualora tali aliquote siano già definite alla data di riferimento del bilancio diversamente sono calcolate in base alle aliquote in vigore alla data di riferimento del bilancio.

Le imposte anticipate sulle differenze temporanee deducibili sono rilevate e mantenute in bilancio solo se sussiste la ragionevole certezza del loro futuro recupero, attraverso la previsione di redditi imponibili o la disponibilità di sufficienti differenze temporanee imponibili negli esercizi in cui le imposte anticipate si riverseranno.

Un'attività per imposte anticipate non contabilizzata o ridotta in esercizi precedenti, in quanto non sussistevano i requisiti per il suo riconoscimento o mantenimento in bilancio, è iscritta o ripristinata nell'esercizio in cui sono soddisfatti tali requisiti.

In Nota Integrativa è presentato un prospetto delle differenze temporanee che hanno comportato la rilevazione di imposte differite e anticipate, specificando l'aliquota applicata e le variazioni rispetto all'esercizio precedente, gli importi addebitati o accreditati a Conto Economico o a Patrimonio Netto.

## Utilizzo di stime

La redazione del bilancio richiede l'effettuazione di stime che hanno effetto sui valori delle attività e passività e sulla relativa informativa di bilancio. I risultati che si consuntiveranno potranno differire da tali stime. Le stime sono riviste periodicamente e gli effetti dei cambiamenti di stima, ove non derivanti da stime errate, sono rilevati nel conto economico dell'esercizio in cui si verificano i cambiamenti, se gli stessi hanno effetti solo su tale esercizio, e anche negli esercizi successivi se i cambiamenti influenzano sia l'esercizio corrente sia quelli successivi.

Le stime sono utilizzate per valutare prevalentemente la recuperabilità delle attività materiali ed immateriali, gli accantonamenti per rischi su crediti, per obsolescenza di magazzino, gli ammortamenti, gli accantonamenti ai fondi rischi e le imposte. Le stime e le relative ipotesi si basano su esperienze pregresse e su assunzioni considerate ragionevoli al momento delle stime stesse e sono riviste regolarmente, rilevandone gli effetti al conto economico nel momento in cui la stima venisse modificata.

## Fatti di rilievo verificatisi successivamente alla chiusura dell'esercizio

I fatti intervenuti dopo la chiusura dell'esercizio che modificano condizioni già esistenti alla data di riferimento del bilancio e che richiedono modifiche ai valori delle attività e passività, secondo quanto previsto dal principio contabile di riferimento, sono rilevati in bilancio, in conformità al postulato della competenza, per riflettere l'effetto che tali eventi comportano sulla situazione patrimoniale e finanziaria e sul risultato economico alla data di chiusura dell'esercizio.

I fatti intervenuti dopo la chiusura dell'esercizio che modificano situazioni esistenti alla data di bilancio, ma che non richiedono variazione dei valori di bilancio, secondo quanto previsto dal principio contabile di riferimento, in quanto di competenza dell'esercizio successivo, non sono rilevati in bilancio ma sono illustrati in Nota Integrativa quando necessari per una più completa comprensione della situazione societaria.

Il termine entro cui il fatto si deve verificare perché se ne tenga conto è la data di redazione del progetto di bilancio da parte degli Amministratori, salvo i casi in cui tra tale data e quella prevista per l'approvazione del bilancio da parte dell'Assemblea si verifichino fatti tali da rendere necessaria la modifica del progetto di bilancio.

# Movimenti delle immobilizzazioni

## Immobilizzazioni immateriali

<b>Saldo al 31/12/2019</b>	<b>€ 124.248.923</b>
Saldo al 31/12/2018	€ 100.105.894
<b>Variazioni</b>	<b>€ 24.143.029</b>

Le immobilizzazioni immateriali sono così formate:

Costi impianto e ampliamento	Costo Storico	Fondo Ammortamento
Situazione al 31/12/2018	€ 292.671	(292.671)
Incrementi per acquisizioni	€ 482.312	0
Incrementi per riclassifiche e trasferimenti	€ 104.005	0
Rivalutazioni	€ 0	0
Ammortamenti	€ 0	(114.204)
Decrementi per cessioni	€ 0	0
Decrementi per riclassifiche e trasferimenti	€ 0	0
Svalutazioni	€ 0	0
Altro	€ 0	0
<b>Situazione al 31/12/2019</b>	<b>€ 878.988</b>	<b>(406.875)</b>
<b>Valore netto al 31/12/2019 € 472.113</b>		

Nei "Costi di impianto e ampliamento" si trovano gli oneri sostenuti dalla società per il suo avvio, gli adeguamenti statutari, le spese sostenute per la fusione per incorporazione delle società BAS S.I.I. S.p.A..

Gli incrementi dell'anno 2019 sono dovuti alle spese sostenute per l'incorporazione delle società R.I.A. S.p.A e Zerra S.p.A., per l'acquisizione del ramo di azienda della società Servizi Comunali S.r.l. e per il subentro nel S.I.I. della società Hidrogest S.p.A.

Diritti di brevetto e di utilizzazione delle opere dell'ingegno	Costo Storico	Fondo Ammortamento
Situazione al 31/12/2018	€ 5.730.182	(4.237.563)
Incrementi per acquisizioni	€ 458.824	0
Incrementi per riclassifiche e trasferimenti	€ 120.015	0
Rivalutazioni	€ 0	0
Ammortamenti	€ 0	(824.488)
Decrementi per cessioni	€ 0	0
Decrementi per riclassifiche e trasferimenti	€ 0	0
Svalutazioni	€ 0	0
Altro	€ (18.400)	7.361
<b>Situazione al 31/12/2019</b>	<b>€ 6.309.943</b>	<b>(5.074.012)</b>
<b>Valore netto al 31/12/2019 € 1.235.931</b>		

Nei "Diritti di brevetto e di utilizzazione delle opere dell'ingegno" si trovano gli oneri sostenuti per l'acquisizione e personalizzazione dei software gestionali impiegati in azienda e le licenze d'uso a tempo indeterminato.

Concessioni licenze e marchi	Costo Storico	Fondo Ammortamento
Situazione al 31/12/2018	€ 52.218	(35.059)
Incrementi per acquisizioni	€ 22.356	0
Incrementi per riclassifiche e trasferimenti	€ 0	0
Rivalutazioni	€ 0	0
Ammortamenti	€ 0	(7.647)
Decrementi per cessioni	€ 0	0
Decrementi per riclassifiche e trasferimenti	€ 0	0
Svalutazioni	€ 0	0
Altro	€ 0	0
<b>Situazione al 31/12/2019</b>	<b>€ 74.574</b>	<b>(42.706)</b>
<b>Valore netto al 31/12/2019 € 31.868</b>		

Nella categoria "Concessione licenze e marchi" sono compresi gli oneri sostenuti per diritti di servitù, i diritti legati al deposito del marchio UniAcque e le licenze d'uso a tempo determinato.

Immobilizzazioni immateriali in corso e acconti	Costo Storico	Fondo Ammortamento
Situazione al 31/12/2018	€ 13.658.954	0
Incrementi per acquisizioni	€ 8.638.275	0
Incrementi per riclassifiche e trasferimenti	€ 0	0
Rivalutazioni	€ 0	0
Ammortamenti	€ 0	0
Decrementi per cessioni e storni	€ 0	0
Altri decrementi	€ 0	0
Decrementi per contributi	€ 0	0
Decrementi per riclassifiche e trasferimenti	€ (10.733.670)	0
Decrementi per riclassifiche a beni materiali	€ (416)	0
Svalutazioni	€ 0	0
Altro	€ (535)	0
<b>Situazione al 31/12/2019</b>	<b>€ 11.562.608</b>	<b>0</b>
<b>Valore netto al 31/12/2019 € 11.562.608</b>		

Vengono allocati nella presente categoria di cespiti tutti gli oneri sostenuti per la realizzazione di migliorie su beni altrui del servizio idrico integrato, la realizzazione di banche dati inerenti l'attività aziendale, la personalizzazione di software gestionali che alla data del 31/12/2019 risultano ancora in realizzazione, ed i costi per le consulenze relative alle acquisizioni delle società patrimoniali e dei rami di azienda non ancora perfezionate.

Di seguito il dettaglio delle immobilizzazioni immateriali in corso e acconti:

- » migliorie ed incrementi su beni del S.I.I. Euro 11.184.259 di cui
  - reti per acquedotti per Euro 1.200.348;
  - reti fognarie per Euro 5.445.822;
  - impianti di depurazione per Euro 4.218.970;
  - altre opere varie per Euro 319.119;
- » migliorie su fabbricati industriali in locazione Euro 40.389;
- » consulenze per acquisizioni società patrimoniali e rami di azienda Euro 135.448;
- » consulenze per implementazione software Euro 123.897;
- » consulenze per certificazioni qualità Euro 24.062;
- » consulenze per digitalizzazione impianti Euro 54.553.

Si evidenzia che nel corso del 2019 diverse opere iniziate negli anni precedenti sono state concluse e sono entrate in funzione, pertanto i relativi valori sono stati riclassificati e trasferiti nelle altre immobilizzazioni immateriali.

Altre immobilizzazioni immateriali	Costo Storico	Fondo Ammortamento
Situazione al 31/12/2018	€ 126.028.545	(41.091.383)
Apporto da acquisizione ramo d'azienda	€ 2.532.930	0
Incrementi per acquisizioni	€ 22.786.118	0
Incrementi per riclassifiche e trasferimenti	€ 10.509.651	0
Riclassifica per migliore imputazione cespiti R.I.A. e Zerra	€ 330.007	(51.633)
Rivalutazioni	€ 0	0
Ammortamenti	€ 0	(7.396.522)
Ammortamenti incorporazioni patrimoniali e acq. ramo d'azienda	€ 0	(112.212)
Decrementi per cessioni	€ (163.061)	160.141
Decrementi per contributi	€ (2.675.413)	0
Decrementi per riclassifiche e trasferimenti	€ 0	0
Svalutazioni	€ 0	0
Altro	€ 93.302	(4.067)
<b>Situazione al 31/12/2019</b>	<b>€ 159.442.079</b>	<b>(48.495.676)</b>
<b>Valore netto al 31/12/2019 € 110.946.403</b>		

Nelle "Altre immobilizzazioni immateriali" sono inseriti tutti gli oneri sostenuti per la realizzazione e messa in esercizio di banche dati, digitalizzazione impianti, oneri per la certificazione della qualità e sicurezza, oneri pluriennali e migliorie su beni altrui del servizio idrico integrato.



In particolare, il saldo netto della voce pari ad Euro 110.946.403 risulta così composto:

- » migliorie ed incrementi su beni del S.I.I. Euro 110.579.683 e, in particolare, Euro 56.047.990 attengono a migliorie sulle condotte, Euro 11.512.890 per allacciamenti, Euro 12.815.666 per impianti di depurazione, Euro 7.942.626 per migliorie serbatoi, Euro 2.318.109 per opere idrauliche fisse, Euro 3.086.653 per impianti di sollevamento, Euro 6.871.212 per contatori e misuratori acqua, Euro 9.396.805 per migliorie fabbricati S.I.I. e Euro 587.732 per migliorie impianti di filtrazione;
- » migliorie ed incrementi fabbricati in locazione Euro 190.440;
- » migliorie ed incrementi su automezzi industriali in leasing Euro 22.275;
- » banche dati e digitalizzazione impianti Euro 140.895;
- » oneri pluriennali e varie Euro 13.110.

## Immobilizzazioni materiali

<b>Saldo al 31/12/2019</b>	<b>€ 21.996.508</b>
Saldo al 31/12/2018	€ 16.218.506
<b>Variazioni</b>	<b>€ 5.778.002</b>

Le immobilizzazioni materiali sono così formate:

Terreni e fabbricati	Costo Storico	Fondo Ammortamento
Situazione al 31/12/2018	€ 2.594.830	(109.450)
Variazione area di consolidamento	€ 2.549.676	0
Incrementi per acquisizioni	€ 125.573	0
Incrementi per riclassifiche e trasferimenti	€ 0	0
Riclassifica per migliore imputazione cespiti R.I.A. e Zerra	€ (721.083)	0
Riclassifica per migliore imputazione spese incrementative	€ 1.181.794	(148.236)
Rivalutazioni	€ 0	0
Ammortamenti	€ 0	(85.820)
Decrementi per cessioni	€ 0	0
Decrementi per riclassifiche e trasferimenti	€ 0	0
Svalutazioni	€ 0	0
Altro	€ 0	0
<b>Situazione al 31/12/2019</b>	<b>€ 6.451.873</b>	<b>(1.064.589)</b>
<b>Valore netto al 31/12/2019</b>	<b>€ 5.387.284</b>	

Il valore netto di terreni e fabbricati è così composto:

- » le costruzioni leggere principalmente formate dal prefabbricato uffici e dalle cassette distributori d'acqua per un totale di Euro 61.360;
- » il terreno in Comune di Cortenuova per ampliamento depuratore comunale, l'appezzamento sito in Comune di Torre de Roveri per stazione di pompaggio, il terreno in Comune di Colere destinato alla realizzazione del nuovo impianto di depurazione Val di Scalve, l'appezzamento sito in Comune di Oltre il Colle per impianto di depurazione, il terreno in Comune di Bianzano per realizzazione di serbatoio, n. 2 appezzamenti siti in Comune di Rogno per realizzazione fognatura e fosse imhoff ed il terreno in Comune di Fonteno per realizzazione bacino per un totale di Euro 100.810;
- » i terreni ed i fabbricati delle ex patrimoniali R.I.A. e Zerra per Euro 1.553.022;
- » gli incrementi per migliore imputazione della riclassifica, effettuata al 31.12.2018, delle spese incrementative sui beni delle ex patrimoniali R.I.A. e Zerra per Euro 1.122.416;
- » i terreni ed i fabbricati della Controllata Aqualis S.p.A. per Euro 2.549.676, si riferiscono principalmente alla sede di Ghisalba ed ai fabbricati di depurazione, con i relativi terreni.

Impianti e macchinari	Costo Storico	Fondo Ammortamento
Situazione al 31/12/2018	€ 14.644.080	(3.131.117)
Variazione area di consolidamento	€ 3.117.954	0
Incrementi per acquisizioni	€ 1.939.848	0
Incrementi per riclassifiche e trasferimenti	€ 13.881	0
Riclassifica per migliore imputazione cespiti R.I.A. e Zerra	€ 180.047	0
Riclassifica per migliore imputazione spese incrementative	€ (1.182.212)	148.236
Rivalutazioni	€ 0	0
Ammortamenti	€ 0	(1.318.603)
Decrementi per cessioni e smobilizzi	€ 0	0
Decrementi per riclassifiche e trasferimenti	€ 0	0
Svalutazioni	€ 0	0
Altro	€ 0	0
<b>Situazione al 31/12/2019</b>	<b>€ 18.713.598</b>	<b>(4.301.484)</b>
<b>Valore netto al 31/12/2019 € 14.412.114</b>		

Nella categoria degli "Impianti e macchinari" trovano allocazione:

- » l'impiantistica relativa al sistema di telecontrollo per un valore netto di Euro 867.300;
- » le riclassifiche da spese incrementative relative alle migliorie eseguite negli anni precedenti sui beni delle ex patrimoniali R.I.A. S.p.A. e Zerra S.p.A. per un valore netto di Euro 4.491.321;
- » gli impianti delle ex patrimoniali R.I.A. S.p.A. e Zerra S.p.A. per un valore netto di Euro 5.935.539 così composti: condotte Euro 4.328.308, impianti di depurazione Euro 710.858 e impianto fotovoltaico Euro 896.373;
- » gli impianti e macchinari della Controllata Aqualis S.p.A. per Euro 3.117.954, si riferiscono principalmente alle condotte idriche, alle opere idrauliche, ai serbatoi ed ai depuratori della Società.

Attrezzature Industriali e commerciali	Costo Storico	Fondo Ammortamento
Situazione al 31/12/2018	€ 3.741.557	(2.714.551)
Apporto da acquisizione ramo d'azienda	€ 25.823	0
Incrementi per acquisizioni	€ 187.374	0
Incrementi per riclassifiche e trasferimenti	€ 30.096	0
Riclassifica per migliore imputazione cespiti R.I.A. e Zerra	€ 64	0
Rivalutazioni	€ 0	0
Ammortamenti	€ 0	(227.725)
Ammortamenti acq.ramo d'azienda	€ 0	(2.152)
Decrementi per cessioni e smobilizzi	€ (649)	649
Decrementi per riclassifiche e trasferimenti	€ 0	0
Svalutazioni	€ 0	0
Altro	€ 0	0
<b>Situazione al 31/12/2019</b>	<b>€ 3.984.265</b>	<b>(2.943.328)</b>
<b>Valore netto al 31/12/2019 € 1.040.937</b>		

Nella categoria delle “Attrezzature industriali e commerciali” trovano allocazione tutte le attrezzature a disposizione del personale per la conduzione e manutenzione degli impianti del servizio idrico integrato e le apparecchiature di laboratorio.

Altri beni materiali	Costo Storico	Fondo Ammortamento
Situazione al 31/12/2018	€ 4.660.577	(3.610.871)
Incrementi per acquisizioni	€ 309.068	0
Incrementi per riclassifiche e trasferimenti	€ 0	0
Riclassifica per migliore imputazione cespiti R.I.A. e Zerra	€ 38.701	(38.422)
Rivalutazioni	€ 0	0
Ammortamenti	€ 0	(408.727)
Decrementi per cessioni e smobilizzi	€ (68.620)	68.620
Decrementi per riclassifiche e trasferimenti	€ 0	0
Svalutazioni	€ 0	0
Altro	€ 220	(220)
<b>Situazione al 31/12/2019</b>	<b>€ 4.939.726</b>	<b>(3.989.400)</b>
<b>Valore netto al 31/12/2019 € 950.326</b>		

Nel valore netto degli “Altri beni materiali” sono compresi:

- » mobili ed arredi Euro 331.265;
- » automezzi industriali Euro 297.969;
- » hardware e macchine d'ufficio Euro 309.583;
- » autovetture Euro 11.509.

<b>Immobilizzazioni materiali in corso</b>	<b>Costo Storico</b>	<b>Fondo Ammortamento</b>
Situazione al 31/12/2018	€ 143.451	0
Incrementi per acquisizioni	€ 105.956	0
Incrementi per riclassifiche e trasferimenti	€ 0	0
Riclassifica per migliore imputazione spese incrementative	€ 416	0
Rivalutazioni	€ 0	0
Ammortamenti	€ 0	0
Decrementi per cessioni e smobilizzi	€ 0	0
Decrementi per riclassifiche e trasferimenti	€ (43.976)	0
Svalutazioni	€ 0	0
Altro	€ 0	0
<b>Situazione al 31/12/2019</b>	<b>€ 205.847</b>	<b>0</b>
<b>Valore netto al 31/12/2019 € 205.847</b>		

Nelle "Immobilizzazioni materiali in corso" sono inseriti:

- » gli oneri sostenuti per l'acquisto di apparecchiature per il laboratorio di Ranica, di apparecchiature per le sedi e di pezzi per l'impianto di telecontrollo ancora da installare Euro 56.845;
- » anticipo per l'acquisto terreno da incorporazione per fusione società Zerra S.p.A. Euro 92.575;
- » gli incrementi per migliore imputazione della riclassifica, effettuata al 31.12.2018, delle spese incrementative sui beni incorporati per consolidamento delle società R.I.A. e Zerra Euro 416;
- » i lavori in corso per la costruzione di impianti Euro 56.011.

## Immobilizzazioni finanziarie

<b>Saldo al 31/12/2019</b>	<b>€ 2.279.755</b>
Saldo al 31/12/2018	€ 2.267.787
<b>Variazioni</b>	<b>€ 11.968</b>

Le immobilizzazioni finanziarie sono costituite per Euro 124.968 da partecipazioni in altre imprese e per Euro 2.154.787 da crediti verso altri, di cui Euro 9.506 riferiti alla Controllata Aqualis S.p.A.

La voce comprende l'importo di Euro 2.154.787 per depositi cauzionali, di cui Euro 2.000.000 verso l'Ufficio d'Ambito di Bergamo di cui all'art. 39 della convenzione in essere.

Di seguito illustriamo la movimentazione delle partecipazioni avvenute nel corso dell'esercizio 2019, la descrizione e le movimentazioni sono descritte in successione alla tabella:

Partecipazioni		Consistenza 31/12/2018	Incrementi	Decrementi	Svalutazioni	Consistenza 31/12/2019
Ingegnerie Toscane S.r.l.	€	92.072	0	0	0	92.072
Water Alliance	€	33.386	67.460	0	(67.950)	32.896
<b>TOTALE</b>	<b>€</b>	<b>125.458</b>	<b>67.460</b>	<b>0</b>	<b>(67.950)</b>	<b>124.968</b>

La voce comprende l'acquisizione di quote rappresentanti l'1% del capitale sociale della società Ingegnerie Toscane S.r.l. avvenuta in data 17 aprile 2014 con atto notarile del dr. Vincenzo Gunnella n. 43.991 di repertorio, n. 21.266 di raccolta.

La società Ingegnerie Toscane S.r.l. ha sede legale in Via De Sanctis 49 in Firenze e, da ultimo bilancio approvato relativo all'esercizio 2019, ha un capitale sociale pari a Euro 100.000, un patrimonio netto pari a Euro 18.692.770 e un risultato netto pari a Euro 7.159.042.

L'acquisizione di tale partecipazione è stata effettuata al fine di poter utilizzare e implementare il template del software di gestione SAP-ISU di Publiacqua S.p.A., azienda che gestisce il servizio idrico integrato nella Provincia di Firenze e Prato.

La voce comprende la quota di partecipazione al contratto di rete di imprese denominata Water Alliance – Acque di Lombardia, stipulato nel mese di gennaio 2017 e registrato a Milano in data 3 febbraio 2017 al n. 3890 Serie 1T dal notaio Maria Cristina Ninci a cui hanno aderito le società in house providing ed operanti nella gestione del servizio idrico integrato. Lo scopo di Water Alliance è di intraprendere un percorso comune per lo sviluppo di azioni volto a creare una rete di imprese che attui una collaborazione industriale al fine di promuovere innovazioni, efficienze, razionalizzazioni di processi, economie di scala, scambi di best practice ed informazioni.

Nel seguente prospetto sono indicate le partecipazioni relative ad imprese controllate nonché le ulteriori indicazioni richieste dall'art 2427 del codice civile.

Denomina- zione	Sede legale	Capitale sociale	Utile (Perdita) ultimo esercizio	Patrimonio netto	Quota posseduta in %	Quota possedu- ta in %	Valore a bilancio
Ingegnerie Toscane S.r.l.	Firenze	100.000	7.159.042	18.692.770	1%	186.928	92.072
Water Alliance	Assago	616.597	(153.647)	212.938	15%	32.896	32.896

# Variazioni

intervenute nella consistenza  
delle altre voci dell'attivo e del passivo

## ATTIVO

### Crediti verso i soci per versamenti ancora dovuti

<b>Saldo al 31/12/2019</b>	<b>€</b>	<b>260.578</b>
Saldo al 31/12/2018	€	0
<b>Variazioni</b>	<b>€</b>	<b>260.578</b>

I crediti verso soci per versamenti ancora dovuti, sono relativi alle girate azionarie di Comuni soci, il cui incasso è previsto in modo dilazionato lungo la durata della concessione.

### Attivo circolante

<b>Saldo al 31/12/2019</b>	<b>€</b>	<b>49.438.782</b>
Saldo al 31/12/2018	€	51.067.878
<b>Variazioni</b>	<b>€</b>	<b>(1.629.096)</b>

L'attivo circolante raggruppa, sotto la lettera "C", le seguenti voci della sezione "attivo" dello Stato Patrimoniale:

- » Voce I - Rimanenze;
- » Voce II - Crediti;
- » Voce IV - Disponibilità Liquide.

#### Rimanenze

L'importo totale delle rimanenze è collocato nella sezione "attivo" dello Stato Patrimoniale alla voce "C.I" per un importo complessivo di Euro 1.788.610.

Rispetto al passato esercizio si riscontrano le seguenti variazioni dovute all'acquisizione dei materiali del magazzino della società Hidrogest S.p.A. pari a Euro 419.114, avvenuta a seguito di atto di subentro sottoscritto in data 13 Novembre 2019:

<b>Saldo al 31/12/2019</b>	<b>€</b>	<b>1.788.610</b>
Saldo al 31/12/2018	€	1.344.976
<b>Variazioni</b>	<b>€</b>	<b>443.634</b>

Le rimanenze finali sono così composte:

Descrizione	Valore al 31/12/2019	Valore al 31/12/2018	Variazioni
Materie prime, sussidiarie e di consumo	€ 1.788.610	1.344.976	443.634

Trattasi di materiale a disposizione presso le sedi di Bergamo, di Ghisalba e di Sotto il Monte utilizzato per la manutenzione e le nuove realizzazioni di impianti del Servizio Idrico Integrato.

## Crediti

L'importo totale dei Crediti ammonta a complessivi Euro 45.915.349.

Rispetto al passato esercizio si riscontrano le seguenti variazioni:

<b>Saldo al 31/12/2019</b>	<b>€ 45.915.349</b>
Saldo al 31/12/2018	€ 45.138.300
<b>Variazioni</b>	<b>€ 777.049</b>

Descrizione	Valore al 31/12/2019	Valore al 31/12/2018	Variazioni
<i>Verso Clienti</i>	€ 38.730.023	36.755.452	1.974.571
importi esigibili entro l'esercizio successivo	€ 38.730.023	36.755.452	1.974.571
<i>Crediti tributari</i>	€ 98.412	1.208.022	(1.109.610)
importi esigibili entro l'esercizio successivo	€ 98.412	1.208.022	(1.109.610)
<i>Imposte anticipate</i>	€ 2.965.047	1.873.639	1.091.408
importi esigibili oltre l'esercizio successivo	€ 2.965.047	1.873.639	1.091.408
<i>Verso altri</i>	€ 4.121.867	5.301.187	(1.179.320)
importi esigibili entro l'esercizio successivo	€ 4.065.315	5.249.361	(1.184.046)
importi esigibili oltre l'esercizio successivo	€ 56.552	51.826	4.726
<b>TOTALE</b>	<b>€ 45.915.349</b>	<b>45.138.300</b>	<b>777.049</b>

## Crediti verso clienti

I Crediti verso clienti al lordo del fondo svalutazione (pari ad Euro 8.473.193), ammontano ad Euro 47.203.216, di cui Euro 23.433.598 sono relativi a fatture da emettere.

Tra i Crediti verso clienti sono inclusi i seguenti importi inerenti gli utenti del perimetro ex Hidrogest S.p.A.:

- » Euro 2.965.334 relativi alle fatture da emettere per conguaglio tariffario nel periodo 1 gennaio 2019 – 15 novembre 2019 per gli utenti civili;
- » Euro 94.646 relativi alle fatture da emettere per conguaglio tariffario nel periodo 1 gennaio 2019 – 15 novembre 2019 per gli utenti industriali;
- » Euro 1.587.681 relativi alle fatture da emettere per il periodo 16 novembre 2019 – 31 dicembre 2019 per gli utenti civili;
- » Euro 335.331 relativi alle fatture da emettere per il periodo 16 novembre 2019 – 31 dicembre 2019 per gli utenti industriali.

Inoltre, la voce crediti verso clienti include un credito verso la società Hidrogest S.p.A. (ora Hservizi S.p.A.) per Euro 1.150.702 relativo all'accollo da parte di Uniacque del debito per TFR dei dipendenti ex Hidrogest (ora dipendenti di Uniacque S.p.A a far data dal 16 Novembre 2019 a seguito dell'accordo sindacale ex art. 47 legge 428/1990 sottoscritto in data 13/11/2019) e per Euro 491.933 relativi all'anticipo effettuato da Uniacque per il mutuo per il periodo di competenza precedente alla data di subentro.

Non esistono crediti con incasso previsto in un periodo superiore a cinque anni.

I crediti verso clienti, al netto del fondo svalutazione crediti, sono aumentati rispetto al 31/12/2019 di Euro 1.974.571 prevalentemente per maggiori fatture da emettere verso gli utenti ex Hidrogest S.p.A.

Nella tabella seguente viene esposta la movimentazione del fondo svalutazione crediti avvenuta nell'esercizio:

Saldo al 31/12/2018	€	7.229.457
Utilizzi nell'esercizio	€	(346.159)
Rilasci nell'esercizio	€	(80.512)
Accantonamenti nell'esercizio	€	1.669.738
Variazione area da consolidamento	€	669
<b>Saldo al 31/12/2019</b>	<b>€</b>	<b>8.473.193</b>

## Crediti tributari

I crediti tributari si riferiscono per Euro 88.304 all'acconto IRAP della Controllante Uniacque S.p.A. e per Euro 10.108 al credito per IVA della Controllata Aqualis S.p.A.

## Imposte anticipate

Le imposte anticipate al 31 Dicembre 2019, pari ad Euro 2.965.047 (1.873.639 Euro al 31 Dicembre 2018) e riferite alla Controllante Uniacque S.p.A., sono rilevate principalmente a fronte di stanziamenti a fondi per rischi ed oneri, fondo svalutazione crediti e per il disallineamento civilistico fiscale relativo ai cespiti della società ex R.I.A. ed ex Zerra, generatosi a seguito della fusione per incorporazione con effetto fiscale dall'01/01/2019.

Le imposte anticipate sono state stanziare nel presupposto di una ragionevole certezza del loro recupero mediante generazione di imponibili fiscali sufficientemente capienti.

Si segnala che l'aliquota utilizzata per il calcolo delle imposte anticipate è pari all'aliquota nominale IRES del 24% maggiorata, ove previsto, dell'aliquota IRAP del 4,2%.

Per maggiori dettagli si rinvia a quanto specificato nella sezione "Imposte" nel prosieguo del documento.

## Crediti verso altri

I crediti verso altri si riferiscono per Euro 4.120.680 alla Controllante Uniacque S.p.A. e per Euro 1.187 alla Controllata Aqualis S.p.A.



Di seguito si riporta la composizione:

Descrizione		Valore al 31/12/2019	Valore al 31/12/2018	Variazioni
Crediti verso 'Val Cavallina Servizi srl'	€	101.949	101.949	0
Crediti verso Cosidra	€	684.397	0	684.397
Crediti verso Cassa Depositi e Prestiti - (esigibile oltre l'es.)	€	56.552	52.133	4.419
Crediti verso Regione Lombardia ed enti vari per contributi su impianti	€	2.408.609	2.028.253	380.356
Crediti verso UATO	€	15.000	0	15.000
Crediti verso comuni e società patrimoniali	€	5.555	328.414	(322.859)
Crediti per anticipi a fornitori/comuni/patrimoniali	€	656.159	2.590.156	(1.933.997)
Credito INAIL – INPS	€	4.193	5.616	(1.423)
Verso altri diversi	€	189.453	194.666	(5.213)
<b>TOTALE ALTRI CREDITI</b>	<b>€</b>	<b>4.121.867</b>	<b>5.301.187</b>	<b>(1.179.320)</b>

I crediti verso Val Cavallina Servizi S.r.l. si riferiscono ad importi a credito degli utenti restituiti agli stessi da Uniacque, dopo la cessione del ramo d'azienda, ma maturati prima di tale data e quindi in capo alla precitata azienda.

Il credito verso la Cassa Depositi e Prestiti di Roma deriva dal rimborso di quote capitali di un mutuo ascrivibile alla incorporata Nord Servizi Acqua S.r.l. parzialmente erogato. Tali importi verranno restituiti alla società da Cassa Depositi e Prestiti alla fine del periodo di ammortamento.

I crediti per anticipi a fornitori, comuni e patrimoniali sono principalmente relativi alle richieste di anticipazioni ricevute dalle imprese ai sensi della normativa vigente in materia di appalti pubblici.

I crediti verso Regione Lombardia/Ufficio d'Ambito ed enti vari per Euro 2.408.609 sono riferiti a contributi da ricevere su opere realizzate nell'ambito del servizio idrico integrato:

- » Euro 719.846 per la rete acquedotto;
- » Euro 911.941 per la rete fognaria;
- » Euro 776.822 per gli impianti di depurazione.

Di seguito, il dettaglio dei crediti per i contributi relativi a:

- Opere entrate in esercizio nel 2019
  - » Euro 736.711 per la nuova rete fognaria e la stazione di pompaggio a Oltre il Colle;
  - » Euro 247.000 per la realizzazione del serbatoio di distribuzione acqua a Bianzano loc. Forcella;
  - » Euro 9.622 per la messa in sicurezza di un tratto rete fognaria a Vertova.
- Opere già entrate in esercizio negli anni precedenti
  - » Euro 103.494 per interventi sulla rete fognaria di Osio Sotto e Osio Sopra;
  - » Euro 49.284 per interventi sulla rete fognaria di Dalmine e Levate;
  - » Euro 776.822 per intervento sul depuratore di Boltiere e strada Calzano;
  - » Euro 220.846 per intervento sulle condotte rete acquedotto di Endine;
  - » Euro 252.000 per la nuova condotta idrica di Pianico e Sovere;
  - » Euro 12.830 per interventi sulla rete fognaria di Villa d'Almè.

S'informa altresì che, nel corso del 2019, sono stati incassati contributi per Euro 2.292.997 relativi ai seguenti interventi:

Descrizione	Importo contributo	Data incasso	Ente erogante
<b>Opere entrate in esercizio negli anni precedenti:</b>			
Castelli Calepio collettore fognario (Rif.CAST 1-09a)	€ 75.114	01/10/2019	Ufficio d'Ambito di Bergamo
Intervento sorgente Imagna (Rif.BRU 1_16)	€ 30.639	01/10/2019	Ufficio d'Ambito di Bergamo
Palazzolo depuratore (Rif.CAST 1_09 C)	€ 72.204	19/11/2019	Ufficio d'Ambito di Bergamo
Nuova adduttrice Civate al Piano (Rif.CIVI 1-18)	€ 362.773	21/10/2019	Ufficio d'Ambito di Bergamo
<b>Opere entrate in esercizio nel 2019:</b>			
Oltre il Colle impianto di depurazione e rete fognaria 3°lotto (Rif.OLT 3-14)	€ 1.000.000	02/10/2019	Ufficio d'Ambito di Bergamo
Nuovo sedimentatore-sfioratore depuratore Martinengo (Rif.MAR 1-15)	€ 282.102	14/11/2019	Ufficio d'Ambito di Bergamo
Messa in sicurezza fognatura Vertova (Rif.VERT 19-03)	€ 18.000	20/12/2019	Regione Lombardia
<b>Opere non ancora entrate in esercizio nel 2019:</b>			
Realizzazione difesa spondale a difesa abitato e infrastrutture Almenno S.S..	€ 114.367	20/12/2019	Regione Lombardia
Provincia di Bergamo - lavori tangenziale sud BG 1° lotto 1° stralcio tratto 2° da Treviolo a Paladina	€ 257.631	19/12/2019	Provincia di Bergamo
<b>Allacciamenti alla rete acquedotto e fognatura e lottizzazioni</b>	€ 80.167	2019	Pubbliche Amministrazioni
<b>Totale</b>	<b>€ 2.292.997</b>		

## Disponibilità Liquide

Le disponibilità liquide ammontano a Euro 1.734.823.

Rispetto al passato esercizio si riscontrano le seguenti variazioni:

<b>Saldo al 31/12/2019</b>	<b>€ 1.734.823</b>
Saldo al 31/12/2018	€ 4.584.602
<b>Variazioni</b>	<b>€ (2.849.779)</b>

Descrizione	Valore al 31/12/2019	Valore al 31/12/2018	Variazioni
Depositi bancari e postali	€ 1.719.146	4.572.171	(2.853.025)
Denaro e valori in cassa	€ 15.677	12.431	3.246
<b>TOTALE</b>	<b>€ 1.734.823</b>	<b>4.584.602</b>	<b>(2.849.779)</b>

Si riporta di seguito la suddivisione della voce tra Controllante e Controllata:

Descrizione	Uniacque S.p.A.	Aqualis S.p.A.	Valore al 31/12/2019
Depositi bancari e postali	€ 837.494	881.652	1.719.146
Denaro e valori in cassa	€ 15.677	0	15.677
<b>TOTALE</b>	<b>€ 853.171</b>	<b>881.652</b>	<b>1.734.823</b>

Per quanto riguarda l'evoluzione prevedibile dei flussi di cassa si fa rinvio al paragrafo "Evoluzione prevedibile sulla gestione".

## Ratei e risconti attivi

I ratei ed i risconti attivi ammontano a Euro 908.964.

Rispetto al passato esercizio si riscontrano le seguenti variazioni:

<b>Saldo al 31/12/2019</b>	<b>€ 908.964</b>
Saldo al 31/12/2018	€ 721.744
<b>Variazioni</b>	<b>€ 187.220</b>

Il dettaglio della voce è così composto:

Ratei e risconti attivi	Valore al 31/12/2019	Valore al 31/12/2018	Variazioni
Risconti attivi su assicurazioni	€ 21.913	12.635	9.278
Risconti attivi su affitti passivi (uffici amministrativi)	€ 218.633	200.987	17.646
Risconti attivi su abbonamenti	€ 7.484	2.601	4.883
Risconti attivi su spese autovetture	€ 3.176	3.272	(96)
Risconti attivi su spese telefoniche	€ 7.991	12.479	(4.488)
Risconti attivi su noleggi	€ 1.636	2.950	(1.314)
Risconti attivi su canoni manutenzione	€ 68.265	27.408	40.857
Risconti attivi su fidejussioni	€ 564.931	443.401	121.530
Altri risconti attivi	€ 13.729	16.011	(2.282)
Ratei attivi	€ 1.206	0	1.206
<b>TOTALE</b>	<b>€ 908.964</b>	<b>721.744</b>	<b>187.220</b>

L'importo dei ratei e risconti attivi è attribuibile per Euro 907.656 alla Controllante Uniacque S.p.A. e per Euro 1.308 alla Controllata Aqualis S.p.A.

L'aumento di tale voce è dovuto principalmente ai risconti attivi su fidejussioni.

# PASSIVO

## Patrimonio netto

Il Patrimonio Netto ammonta a Euro 77.478.805 ed evidenzia una variazione in aumento di Euro 6.827.259.

Il Patrimonio Netto risulta essere suddiviso nelle sottovoci che in dettaglio si riportano nel prospetto che segue:

Descrizione		Valore al 31/12/2019	Valore al 31/12/2018
I - Capitale	€	36.000.000	36.000.000
IV - Riserva Legale	€	1.856.242	1.398.347
VI - Altre Riserve	€	33.562.066	24.108.343
VII – Riserva per operazioni di copertura dei flussi finanziari attesi	€	(187.253)	63.085
VIII - Utili (perdite) portati a nuovo	€	0	237.664
IX - Utile (perdita) dell'esercizio	€	6.492.972	9.349.907
X – Riserva negativa per azioni proprie in portafoglio	€	(245.222)	(505.800)
<b>Totale Patrimonio Netto</b>	<b>€</b>	<b>77.478.805</b>	<b>70.651.546</b>

Le possibilità di utilizzo delle riserve sono illustrate di seguito:

Patrimonio Netto		Importo	Possibilità di utilizzo (*)	Quota disponibile
Capitale	€	36.000.000		
Riserva legale	€	1.856.242	B	
Riserve facoltative	€	32.687.978	A-B-C	32.687.978
Riserva da fusione	€	855.541		
Riserva di consolidamento	€	18.547		
Riserva per operazioni di copertura dei flussi finanziari attesi	€	(187.253)		
<b>Totale riserve</b>	<b>€</b>	<b>35.231.055</b>		<b>32.687.978</b>
Riserve non distribuibili	€	2.543.077		
Riserva facoltativa distribuibile	€	32.687.978		
Riserva negativa per azioni proprie in portafoglio	€	(245.222)		

(\*) Possibilità di utilizzazione: A per aumento di capitale, B per copertura perdite, C per distribuzione ai soci.

Si evidenzia che nell'assemblea ordinaria dei soci della Controllante, avvenuta in data 16 maggio 2018, è stata approvato l'acquisto di azioni di proprietà dell'Amministrazione Provinciale eccedenti la sua quota statutaria del 5%. Tale pacchetto azionario è pari al 1,41% del capitale sociale, corrispondente a n. 505.800 azioni. Nel corso del 2019 sono state cedute n. 260.578 azioni ad alcuni comuni che sono entrati a far parte della compagine sociale.

Ricordiamo che la società negli ultimi 3 esercizi (2017-2019) non ha utilizzato le riserve a copertura di perdite.

Le riserve non distribuibili si riferiscono alla riserva legale, alla riserva da fusione, alla riserva per operazioni di copertura dei flussi finanziari attesi e alla riserva di consolidamento, mentre la riserva facoltativa distribuibile si riferisce alla riserva straordinaria.

La riserva da fusione accoglie gli avanzi da fusione derivanti dalla fusione per incorporazione in UniAcque S.p.A. delle società R.I.A. S.p.A. e Zerra S.p.A., con decorrenza 1° Gennaio 2019, rispettivamente di importo pari ad Euro 192.185 ed Euro 663.356.

Nel prospetto che segue si evidenziano le movimentazioni intervenute nel corso dell'esercizio in commento delle poste che compongono il Patrimonio Netto.

Patrimonio Netto	Consistenza 31/12/2018	Destinazione Utile/perdita dell'es. prec.	Altri movimenti	Utile/ perdita d'esercizio	Consistenza 31/12/2019
Capitale Sociale	€ 36.000.000	0	0	0	36.000.000
Riserva legale	€ 1.398.347	457.895	0	0	1.856.242
Altre riserve:	€				
1 Riserva facoltativa	€ 24.108.343	8.700.002	(120.367)	0	32.687.978
2 Riserva da fusione	€ 0	0	855.541	0	855.541
3 Riserva di consolidamento	€ 0	0	18.547	0	18.547
Riserva copertura flussi finanziari attesi	€ 63.085	0	(250.338)	0	(187.253)
Utili (perdite) portati a nuovo	€ 237.664	0	(237.664)	0	0
Utile (perdita) d'esercizio	€ 9.349.907	(9.157.897)	(192.010)	6.492.972	6.492.972
Riserva negativa per azioni proprie in portafoglio	€ (505.800)	0	260.578	0	(245.222)
<b>Totale Patrimonio Netto</b>	<b>€ 70.651.546</b>	<b>0</b>	<b>334.287</b>	<b>6.492.972</b>	<b>77.478.805</b>

Il Capitale Sociale, pari a Euro 36.000.000, è rappresentato da 36.000.000 azioni ordinarie di nominali Euro 1 cadauna.

## Fondi per rischi e oneri

Tale voce ha subito nel corso dell'esercizio in commento le seguenti movimentazioni relativi alla Controllante:

Saldo al 31/12/2018	€ 1.508.495
Accantonamenti per imposte anche differite	€ 1.263.235
Altri accantonamenti	€ 2.560.654
Utilizzi/rilasci	€ (48.001)
Var. Strumenti finanz. derivati passivi ex Zerra	€ (16.730)
Var. Strumenti finanz. derivati passivi ex RIA	€ (36.801)
<b>Saldo al 31/12/2019</b>	<b>€ 5.230.852</b>
<b>Variazioni</b>	<b>€ 3.722.357</b>



Il fondo comprende altri accantonamenti dell'esercizio per Euro 2.560.654 effettuati per potenziali rischi. Tale voce comprende lo stanziamento pari a Euro 2.065.061 per l'acquisizione del ramo d'azienda dalla società patrimoniale Cosidra S.p.A. che dovrebbe avvenire nel corso del 2020, con patrimonio netto negativo pari a tale cifra.

Nel corso dell'anno il fondo rischi è stato utilizzato per Euro 48.001 a fronte di sanzioni comminate da ATS e dalla Provincia di Bergamo.

## Trattamento di fine rapporto di lavoro subordinato

Il Debito per Trattamento di Fine Rapporto ha subito, nel corso dell'esercizio, le seguenti movimentazioni relative alla Controllante:

<b>Saldo al 31/12/2019</b>	<b>€</b>	<b>4.613.848</b>
Saldo al 31/12/2018	€	3.730.370
<b>Variazioni</b>	<b>€</b>	<b>833.478</b>

## Debiti

Il valore totale dei debiti è iscritto in bilancio per un importo complessivo di Euro 111.700.868.

Rispetto al passato esercizio si riscontrano le seguenti variazioni:

<b>Saldo al 31/12/2019</b>	<b>€</b>	<b>111.700.868</b>
Saldo al 31/12/2018	€	94.139.612
<b>Variazioni</b>	<b>€</b>	<b>17.561.256</b>

Si riporta di seguito il dettaglio delle singole voci componenti i debiti con la rilevazione degli aumenti e delle diminuzioni di valore rispetto al precedente esercizio:

Descrizione		Valore al 31/12/2019	Valore al 31/12/2018	Variazioni
<i>Debiti v/banche</i>	€	54.233.098	41.416.772	12.816.326
Importi esigibili entro l'esercizio successivo	€	16.536.159	1.619.573	14.916.586
Importi esigibili oltre l'esercizio successivo	€	37.696.939	39.797.199	(2.100.260)
<i>Acconti da clienti</i>	€	1.354.731	798.375	556.356
Importi esigibili entro l'esercizio successivo	€	1.354.731	798.375	556.356
<i>Debiti v/fornitori</i>	€	32.853.087	35.993.284	(3.140.197)
Importi esigibili entro l'esercizio successivo	€	32.853.087	35.993.284	(3.140.197)
<i>Debiti tributari</i>	€	1.471.784	987.054	484.730
Importi esigibili entro l'esercizio successivo	€	1.471.784	987.054	484.730
<i>Debiti v/istituti previdenziali</i>	€	1.692.157	1.477.771	214.386
Importi esigibili entro l'esercizio successivo	€	1.692.157	1.477.771	214.386
<i>Altri debiti</i>	€	20.096.011	13.466.356	6.629.655
Importi esigibili entro l'esercizio successivo	€	20.096.011	13.466.356	6.629.655
<b>TOTALE</b>	<b>€</b>	<b>111.700.868</b>	<b>94.139.612</b>	<b>17.561.256</b>

## Debiti verso banche

<b>Saldo al 31/12/2019</b>	<b>€ 54.233.098</b>
Saldo al 31/12/2018	€ 41.416.772
<b>Variazioni</b>	<b>€ 12.816.326</b>

I debiti verso banche entro l'esercizio sono attribuibili per Euro 50.795.192 alla Controllante UniAcque S.p.A. e per Euro 57.838 alla Controllata Aqualis S.p.A., mentre quelli con scadenze oltre sono riferiti unicamente alla Controllante.

Di seguito, viene riportato il dettaglio dei debiti per finanziamenti verso istituti di credito:

Istituto:		Ammontare originario del prestito chirografario	Capitale da rimborsare			
			Entro 12 mesi	Oltre 12 mesi ma entro cinque anni	Oltre i cinque anni	Totale da rimborsare
Banca Popolare Bergamo ex Nord Servizi Acqua	€	290.000	16.905	75.163	31.571	123.640
Cassa Depositi e Prestiti ex Nord Servizi Acqua	€	61.879	5.028	0	0	5.028
BANCA EUROPEA PER GLI INVESTIMENTI	€	35.872.483	1.486.145	12.142.296	22.174.575	35.803.016
Cassa Depositi e Prestiti ex ZERRA	€	39.767	2.846	6.176	0	9.022
Cassa Depositi e Prestiti ex ZERRA	€	321.339	26.113	0	0	26.113
Cassa Depositi e Prestiti ex ZERRA	€	240.000	17.174	37.273	0	54.446
Cassa Depositi e Prestiti ex ZERRA	€	44.592	3.146	6.804	0	9.950
Cassa Depositi e Prestiti ex ZERRA	€	518.000	33.968	112.130	0	146.098
Bcc Treviglio ex Ria	€	2.500.000	39.341	174.914	73.470	287.724
Credito Bergamasco ex Zerra	€	2.750.000	142.311	593.879	792.973	1.529.163
Intesa ex Ria	€	2.001.225	125.821	569.421	0	695.242
Intesa ex Zerra	€	1.490.625	93.719	424.137	0	517.856
Intesa ex Ria	€	639.115	40.183	181.851	0	222.034
Ubi ex Zerra	€	650.000	37.463	172.125	128.181	337.769
Credito Emiliano	€	3.000.000	3.000.000	0	0	3.000.000
Cassa Depositi e Prestiti Aqualis	€	777.025,48	57.838	0	0	57.838
<b>TOTALE MUTUI</b>	<b>€</b>	<b>51.196.050,48</b>	<b>5.128.001</b>	<b>14.496.169</b>	<b>23.200.770</b>	<b>42.824.939</b>

Nel mese di dicembre 2016 la Banca Europea per gli investimenti (BEI) ha erogato a favore della società un finanziamento di Euro 36.000.000 per la realizzazione degli investimenti previsti dalla società nel periodo 2014-2019. Tale finanziamento, garantito dalla Cassa Depositi e Prestiti, prevede un periodo di preammortamento di quattro anni ed un periodo di rimborso di dieci anni. Tale finanziamento è stato inserito tenendo conto del criterio del costo ammortizzato e pertanto il valore al 31/12/2019 risulta essere pari ad Euro 35.803.016 per effetto delle spese accessorie all'accensione del mutuo. Il pagamento della prima rata di tale finanziamento è previsto in data 15 dicembre 2020 per Euro 1.486 migliaia oltre agli interessi di periodo.

### Debiti per acconti da clienti

<b>Saldo al 31/12/2019</b>	<b>€</b>	<b>1.354.731</b>
Saldo al 31/12/2018	€	798.375
<b>Variazioni</b>	<b>€</b>	<b>556.356</b>

Trattasi principalmente di acconti versati da clienti per la realizzazione da parte della Controllante di opere di allaccio o interventi di modifica sulle condotte richiesti e a carico degli stessi. L'incremento al 31/12/2019 è legato a maggiori opere di allaccio e interventi richiesti ed in corso di realizzazione.

Acconti da Clienti		31/12/2019	31/12/2018	Variazioni
Acconti su allacci incassati anticipatamente.	€	374.179	377.438	(3.259)
Acconti su estendimento reti acquedotto-fognatura incassati anticipatamente	€	332.302	144.685	187.617
Depositi cauzionali ricevuti da clienti	€	14.288	14.288	0
Acconti su spostamento interferenze BRE.BE.MI.-linea AC/AV -Pedemontana	€	49.000	49.000	0
Acconto su risoluzione interferenze tangenziale sud Bergamo	€	584.962	212.964	371.998
<b>TOTALE</b>	<b>€</b>	<b>1.354.731</b>	<b>798.375</b>	<b>556.356</b>

### Debiti verso fornitori

<b>Saldo al 31/12/2019</b>	<b>€</b>	<b>32.853.087</b>
Saldo al 31/12/2018	€	35.993.284
<b>Variazioni</b>	<b>€</b>	<b>(3.140.197)</b>

I debiti verso fornitori si riferiscono:

- » per Euro 32.781.841 alla Controllante Uniacque S.p.A.;
- » per Euro 71.246 alla Controllata Aqualis S.p.A.

La voce comprende gli importi riguardanti le forniture per la gestione e per la disponibilità degli impianti e l'importo relativo a fatture da ricevere al 31/12/2019 è pari ad Euro 22.332.311.

Inoltre, in tale voce, sono compresi i debiti per canoni di concessione-AdPQ, rimborsi spese e quote fognatura e depurazione nei confronti sia delle società patrimoniali, proprietarie delle reti del servizio idrico integrato, pari ad Euro 5.920.964 (Euro 5.450.323 al 31 Dicembre 2018), sia dei Comuni ammontanti a Euro 4.585.329 (Euro 4.892.987 al 31 dicembre 2018).



## Debiti tributari

<b>Saldo al 31/12/2019</b>	<b>€ 1.471.784</b>
Saldo al 31/12/2018	€ 987.054
<b>Variazioni</b>	<b>€ 484.730</b>

I debiti tributari ammontano ad Euro 1.471.784 e sono relativi:

- » per Euro 1.468.767 alla Controllante Uniacque S.p.A.;
- » per Euro 3.017 alla Controllata Aqualis S.p.A.

In tale voce sono ricompresi il debito per IRES (Euro 204.059), il debito per IRAP (Euro 265) e altri debiti tributari principalmente composti dai debiti v/erario per IVA e per ritenute relative al personale dipendente.

## Debiti verso istituti previdenziali

I debiti verso istituti previdenziali e assistenziali riguardano gli oneri contributivi, a carico azienda e lavoratori, sulle competenze a questi ultimi erogate e al 31/12/2019 ammontano ad Euro 1.692.157 relativi alla Controllante.

## Altri debiti

La voce "Altri debiti" ammonta ad Euro 20.096.011 ed è così composta:

Descrizione	Valore al 31/12/2019	Valore al 31/12/2018	Variazioni
Personale c/retribuzione	€ 2.180.186	1.874.874	305.312
Debiti verso utenti per rimborsi e indennizzi	€ 51.224	1.909.637	(1.858.413)
Debiti per depositi cauzionali utenti	€ 9.252.946	7.145.032	2.107.914
Debiti verso enti pubblici	€ 0	343.279	(343.279)
Verso altri	€ 8.611.655	2.193.534	6.418.121
<b>TOTALE</b>	<b>€ 20.096.011</b>	<b>13.466.356</b>	<b>6.629.655</b>

La voce "Debiti per depositi cauzionali utenti" comprende quanto fatturato agli utenti dal secondo trimestre 2018 in ottemperanza a quanto stabilito dalla delibera n. 86/2013 dell'ARERA.

La voce "Verso altri" comprende principalmente:

- » l'importo di Euro 4.548.084 per l'acquisizione delle azioni della società Aqualis S.p.A.;
- » l'importo di Euro 1.100.000 per il debito IMU relativo alla società ex Zerra S.p.A.;
- » ed i debiti per le addizionali:
  - » UI1 introdotta con delibera dell'ARERA n. 6/2013 per compensare le agevolazioni tariffarie applicate nelle zone colpite dagli eventi sismici del 20/05/2012 e successivi, per un totale di Euro 156.826 (142.854 nel 2018);
  - » UI2 introdotta con delibera dell'ARERA n. 664/2015 per coprire i costi della qualità tecnica del servizio, per un totale di Euro 349.712 (316.912 nel 2018);
  - » UI3 introdotta con delibera dell'ARERA n. 918/2017 per la copertura del bonus sociale idrico, per un totale di Euro 48.150 (63.016 nel 2018).

Inoltre, nella voce "Verso altri", sono inclusi Euro 261.014, attribuibili alla Controllata Aqualis S.p.A.

## Ratei e risconti passivi

I ratei ed i risconti passivi ammontano a complessivi Euro 109.137.

<b>Saldo al 31/12/2019</b>	<b>€</b>	<b>109.137</b>
Saldo al 31/12/2018	€	351.786
<b>Variazioni</b>	<b>€</b>	<b>(242.649)</b>

Il dettaglio della voce è così composto:

Descrizione		Valore al 31/12/2019	Valore al 31/12/2018	Variazioni
Ratei passivi interessi mutui	€	73.146	46.947	26.199
Altri ratei passivi	€	35.991	14.858	21.133
Risconti passivi su affitti	€	0	2.992	(2.992)
Contributi	€	0	286.989	(286.989)
<b>TOTALE</b>	<b>€</b>	<b>109.137</b>	<b>351.786</b>	<b>(242.649)</b>



# Informativa su impegni e garanzie

La società ha prestato le seguenti fideiussioni ed impegni:

ENTE BENEFICIARIO	IMPORTO GARANTITO	TIPO DI INTERVENTO
Enti vari	€ 2.176.478	Interventi di vario tipo su tutto il territorio comunale
Aeffe Immobiliare S.r.l.	€ 9.000	Contratto di locazione immobili
Castello SGR S.p.A.	€ 116.250	Contratto di locazione immobili
HServizi S.p.A.	€ 25.000	Contratto di locazione immobili
Cassa Depositi e Prestiti	€ 41.400.000	Contratto di finanziamento BEI
Ufficio d'Ambito Provincia di Bergamo	€ 11.000.000	Investimenti da realizzare
Agenzia delle Entrate	€ 1.185.654	Garanzia per rimborso IVA
<b>TOTALE</b>	<b>€ 55.912.382</b>	

Si fa altresì presente che il Gruppo ha ricevuto fideiussioni da fornitori per Euro 23.534.702 a garanzia sulla regolare esecuzione dei lavori appaltati.

Gli importi relativi alle scadenze future relativamente ai canoni di concessione degli impianti del Servizio Idrico Integrato e relativi al rimborso dei mutui AdPQ sono così dettagliati:

Descrizione		31/12/2019	31/12/2018
Canoni verso Comuni	€	31.494.102	34.660.844
Canoni verso Società Patrimoniali	€	30.693.725	25.890.039
Canoni per opere autorizzate	€	3.663.500	4.000.732
Canoni per mutui AdPQ	€	20.054.677	27.345.644
Canoni verso Provincia	€	1.100.219	1.175.612
<b>TOTALE</b>	<b>€</b>	<b>87.006.223</b>	<b>93.072.871</b>

Di seguito si riportano gli importi al 31/12/2019 riepilogati per periodi di scadenza.

Descrizione		Con scadenza entro il 2020	Con scadenza dal 2021 al 2024	Con scadenza oltre il 2024	Totale al 31/12/2019
Canoni verso Comuni	€	4.127.125	13.331.961	14.035.016	31.494.102
Canoni verso Società Patrimoniali	€	3.949.865	13.262.113	13.481.747	30.693.725
Canoni per opere autorizzate	€	337.232	1.337.703	1.988.565	3.663.500
Canoni per mutui AdPQ	€	2.636.049	10.516.165	6.902.463	20.054.677
Canoni verso Provincia	€	75.393	301.571	723.255	1.100.219
<b>TOTALE</b>	<b>€</b>	<b>11.125.664</b>	<b>35.737.002</b>	<b>40.143.557</b>	<b>87.006.223</b>

# Analisi

## delle voci del conto economico

Come sottolineato nella parte iniziale della Nota Integrativa di consolidato, in data 23/12/2019 è avvenuta l'acquisizione della partecipazione di controllo nella società Aqualis S.p.A. da parte della controllante Uniacque S.p.A.

L'eliminazione della partecipazione contro il patrimonio netto dell'impresa controllata è stata attuata sulla base dei valori contabili riferiti alla data in cui l'impresa è inclusa per la prima volta nel consolidamento (ovvero, al 31/12/2019) e non alla data di acquisizione, in considerazione del fatto che l'effetto non sarebbe stato significativo. Pertanto, il conto economico consolidato include solamente le voci di pertinenza della controllante Uniacque S.p.A.

### Valore della produzione

Il valore della produzione ammonta ad Euro 103.505.481.

#### 1. Ricavi delle vendite e delle prestazioni

Ammontano in totale ad Euro 97.800.625 con un incremento rispetto all'anno precedente di Euro 8.241.332; si evidenzia di seguito la ripartizione dei ricavi delle vendite e delle prestazioni:

Descrizione Ricavo		31/12/2019	31/12/2018
Vendita dell'acqua	€	52.150.339	47.075.331
Allacciamenti/posa tubazioni	€	1.293.209	953.736
Proventi depurazione : bottini e percolati	€	3.878	4.418
Proventi depurazione	€	31.861.003	29.511.894
Proventi fognatura	€	11.674.133	11.180.456
Abbuoni passivi	€	(9.116)	(5.820)
Ricavi tariffa incentivante	€	0	41.929
Altri ricavi per vendite e prestazioni	€	827.179	797.349
<b>Totale</b>	<b>€</b>	<b>97.800.625</b>	<b>89.559.293</b>

A partire dal 1° gennaio 2018, l'Autorità di Regolamentazione per Energia, Reti e Ambiente (ARERA) con la delibera 665/2017 ha stabilito nuove modalità di calcolo della tariffa da applicare agli utenti del servizio idrico integrato, con l'obiettivo di uniformare a livello nazionale le varie categorie di utenza e rendere più chiaro e immediato il calcolo di quanto dovuto al gestore per ottenere il servizio e per disincentivare gli sprechi.

Le utenze sono state suddivise in due grandi categorie (domestiche e non domestiche), a loro volta entrambe le tipologie hanno una classificazione ulteriore in base alla tipologia di uso.

Alle sole utenze domestiche è stata applicata una tariffa pro capite, cioè basata sul numero dei componenti del nucleo familiare. Nella fase di avvio di questa nuova articolazione tariffaria, la normativa nazionale prevede che ogni nucleo familiare sia composto da tre componenti, salvo poi la possibilità da parte dell'utente di dichiarare il numero effettivo della composizione del nucleo.

Il Consiglio Provinciale di Bergamo ha approvato la nuova struttura tariffaria con delibera n. 56 del 18/12/2018, su proposta dell'ATO di Bergamo, con applicazione retroattiva al 1° Gennaio 2018 come stabilito dalla sopracitata delibera dell'ARERA, introducendo anche modifiche alla struttura tariffaria relativamente alle fasce di consumo per tipologia e tariffe di quota fissa per ogni segmento del ciclo idrico integrato (in precedenza era prevista una sola quota fissa riferita al segmento acquedotto).

I maggiori ricavi sono principalmente dovuti:

- » al subentro di Uniacque con decorrenza dal 16 novembre 2019 nella gestione del servizio idrico svolto da Hidrogest Spa per un totale di Euro 4.982.992, di cui:
  - Euro 2.965.334 relativi alle fatture da emettere per conguaglio tariffario nel periodo 1 gennaio 2019 – 15 novembre 2019 per gli utenti civili;
  - Euro 94.646 relativi alle fatture da emettere per conguaglio tariffario nel periodo 1 gennaio 2019 – 15 novembre 2019 per gli utenti industriali;
  - Euro 1.587.681 relativi alle fatture da emettere per il periodo 16 novembre 2019 – 31 dicembre 2019 per gli utenti civili;
  - Euro 335.331 relativi alle fatture da emettere per il periodo 16 novembre 2019 – 31 dicembre 2019 per gli utenti industriali;
- » maggiori volumi fatturati a fronte dell'acquisizione del ramo di azienda dalla società Servizi Comunali S.p.A. avvenuta il 20 Novembre 2018 per un ammontare approssimativo di circa Euro 2.345.000;
- » per la restante parte a maggiori MC immessi in rete per un ammontare di circa 1.537.785 MC rispetto al 2018.

#### 4. Incrementi di immobilizzazioni per lavori interni

Nel corso dell'esercizio sono stati rilevati incrementi per immobilizzazioni per lavori interni per Euro 3.706.474 (nel 2018 pari a Euro 3.004.257) per le commesse d'investimento sulle reti ed impianti del S.I.I..

#### 5. Altri ricavi e proventi

Ammontano in totale ad Euro 1.998.382 con un incremento, rispetto all'anno precedente, di Euro 451.921 soprattutto per maggiori sopravvenienze attive.

Si evidenziano di seguito le voci più significative iscritte tra gli altri ricavi e proventi:

Descrizione ricavo		31/12/2019
Soprapvenienze attive	€	699.361
Proventi contrattuali	€	325.600
Gestione utenze S.I.I.	€	285.278
Rimborso spese marche da bollo	€	198.160
Proventi vendita energia elettrica	€	135.399
Altri ricavi e proventi	€	354.584
<b>Totale</b>	<b>€</b>	<b>1.998.382</b>

La voce altri ricavi e proventi pari a Euro 354.584 comprende i ricavi per gestione morosità del S.I.I., ricavi da laboratorio analisi, rimborsi e indennizzi da assicurazioni e ricavi da lottizzazioni per quote eccedenti.

## Costi della produzione

### 6. Costi di acquisto delle materie prime, sussidiarie, di consumo e di merci

I costi attribuiti a questa voce, che ammontano ad Euro 6.321.952, sono costituiti da tutti gli acquisti e gli oneri accessori relativi all'attività caratteristica del Gruppo, al netto di abbuoni, resi, sconti e rettifiche; rispetto all'anno precedente si rileva un incremento di Euro 610.230 soprattutto per maggiori materiali prelevati dal magazzino aziendale e poi capitalizzati.

### 7. Costi per servizi

Si tratta di costi relativi a prestazioni di servizi per utenze, manutenzioni ordinarie, smaltimento fanghi, compensi per cariche sociali, attività di comunicazione, etc., per un importo totale di Euro 37.531.771 con un incremento rispetto all'esercizio precedente di Euro 5.382.125, dovuto principalmente al subentro nella gestione del S.I.I. del perimetro ex-Hidrogest, a maggiori costi per smaltimento fanghi, a maggiori costi per acquisto di energia elettrica ed a maggiori manutenzioni ordinarie sulle reti e sugli impianti.

Nel prospetto che segue si evidenziano le principali tipologie di costi per servizi e il relativo confronto con l'esercizio precedente.

Descrizione costo		31/12/2019	31/12/2018
Manutenzioni ordinarie e conduzione impianti	€	12.446.298	10.271.132
Utenze (gas - energia - telefoni)	€	10.904.176	9.150.594
Servizio smaltimento fanghi	€	5.472.853	4.784.226
Compensi per servizi legali, amministrativi e tecnici e certificazioni	€	1.249.397	1.143.315
Costi di fatturazione, spedizione e incasso bollette	€	1.186.350	1.107.913
Costi di funzionamento ATO	€	850.254	735.738
Spese varie personale	€	756.366	694.186
Assicurazioni diverse	€	657.649	551.690
Canoni di manutenzione	€	567.469	617.002
Spese bancarie	€	407.968	422.624
Manutenzione e riparazione automezzi propri, in leasing ed a noleggio	€	385.133	273.355
Acquisto acqua potabile	€	378.921	263.193
Pulizie e sorveglianza sedi	€	311.707	366.271
Compensi per consiglio di amministrazione, per CISC e oneri e rimborsi spese	€	104.112	102.790
Servizio allacci e analisi acque	€	79.504	6.190
Compensi collegio sindacale	€	65.520	65.520
Spese postali	€	48.408	32.532
Compenso organo di vigilanza	€	43.298	40.833
Rimborso spese dipendenti/collaboratori	€	37.748	33.218
Altre spese	€	1.444.849	1.487.324
Rettifica costi anni precedenti	€	133.791	0
<b>TOTALE</b>	<b>€</b>	<b>37.531.771</b>	<b>32.149.646</b>

La voce Altre spese include costi vari di pubblicità e sponsorizzazioni pari a Euro 730.598 e spese per prestazioni di servizi vari pari a Euro 461.839 i cui costi principali sono per le attività di call center, il contratto di service con Servizi Comunali ed i costi per trasporti reagenti.

### 8. Costi per il godimento di beni di terzi

I costi per godimento di beni ammontano ad Euro 12.842.186, con una variazione in diminuzione rispetto al precedente esercizio di Euro 964.689.

Tali costi sono relativi principalmente a canoni di concessione amministrativa, canoni demaniali e canoni ADPQ (per maggiori dettagli si rinvia al relativo paragrafo della Relazione sulla Gestione) e ad affitti passivi.

### 9. Costi per il personale

Ammontano a Euro 20.682.359 così dettagliati:

Descrizione costo		31/12/2019	31/12/2018
Salari e stipendi	€	15.192.434	14.250.604
Oneri sociali	€	4.516.018	4.158.661
Trattamento di fine rapporto	€	908.935	877.974
Altri costi	€	34.830	32.222
Rettifiche anni precedenti	€	30.142	0
<b>TOTALE</b>	<b>€</b>	<b>20.682.359</b>	<b>19.319.459</b>

Per quanto riguarda il dettaglio della forza media impiegata si rimanda a quanto esposto nella tabella "numero medio dei dipendenti ripartito per categorie e centri di costo".

L'incremento del costo del personale è dovuto alle assunzioni effettuate nel corso 2018 con effetto pieno nel 2019 ed alle nuove assunzioni effettuate nel corso del 2019 che comprendono il personale di ex Hidrogest trasferito a decorrere dal 16 Novembre.

### 10. Ammortamenti e svalutazioni

Ammontano complessivamente ad Euro 12.083.831.

Hanno subito un incremento rispetto all'esercizio precedente di Euro 4.223.461 e sono così dettagliati:

Descrizione costo		31/12/2019	31/12/2018
Ammortamento delle immobilizzazioni immateriali	€	8.455.073	6.650.288
Ammortamento delle immobilizzazioni materiali	€	2.042.577	896.446
Svalutazione dei crediti compresi nell'attivo circolante e disponibilità liquide	€	1.669.738	300.000
Altre variazioni	€	(83.557)	13.636
<b>TOTALE</b>	<b>€</b>	<b>12.083.831</b>	<b>7.860.370</b>



Per ulteriori dettagli sugli ammortamenti si rimanda alle tabelle esplicative delle “movimentazioni delle immobilizzazioni”.

L'accantonamento a fondo svalutazione crediti di euro 1.669.738 è stato effettuato per rendere capiente il fondo, in considerazione degli interessi su crediti v/Hidrogest stanziati per addizionali relative al periodo 2008/2012.

## 12. Accantonamenti per rischi

Questa voce ammonta ad Euro 2.707.833, con un incremento di Euro 2.672.469, rispetto allo scorso esercizio, per accantonamenti conseguenti all'acquisizione del ramo d'azienda di Cosidra S.p.A. prevista nel corso del 2020 e per gli ADPQ del periodo 2018/2012 di ex Hidrogest.

## 14. Oneri diversi di gestione

Questa voce ammonta ad Euro 981.830 con un decremento rispetto al 31/12/2018 di Euro 448.121; tale voce ha natura residuale in quanto accoglie ogni componente negativo di reddito che non risulti ascrivibile alle voci precedenti.

Descrizione costo		31/12/2019	31/12/2018
Valori bollati	€	223.724	244.930
Imposte e tasse diverse	€	150.055	222.725
Quote associative	€	64.509	64.372
Minusvalenze	€	2.921	1.729
Rimborsi agli utenti e indennizzi delibera 655/2015	€	91.500	309.840
Altri costi di gestione	€	265.775	339.421
Sopravvenienze passive	€	0	246.934
Rettifiche anni precedenti	€	183.346	0
<b>TOTALE</b>	<b>€</b>	<b>981.830</b>	<b>1.429.951</b>

# Suddivisione degli interessi e altri oneri finanziari

I proventi da partecipazioni ammontano a Euro 47.360 e sono relativi ai dividendi liquidati nel 2019 dalla società partecipata Ingegneria Toscane.

I proventi finanziari (Euro 2.008.244) si riferiscono principalmente alle rettifiche anni precedenti per interessi su crediti v/Hidrogest per addizionali relative al periodo 2008/2012.

Gli interessi e gli oneri finanziari sono pari ad Euro 1.529.216 ed includono principalmente oneri per fidejussioni ed interessi passivi su mutui.



# Rettifiche di valore

## di attività e passività finanziarie

Descrizione		31/12/2019	31/12/2018
Svalutazioni di partecipazioni	€	67.950	0
<b>Totale</b>	<b>€</b>	<b>67.950</b>	<b>0</b>

La svalutazione fa riferimento alla quota di partecipazione al contratto di rete di imprese denominata Water Alliance – Acque di Lombardia, adeguata tenendo conto del patrimonio netto della partecipata al 31/12/2019.

# Ammontare

## complessivo degli emolumenti spettanti agli Amministratori e Sindaci

I compensi spettanti agli Amministratori ed ai Sindaci per l'attività prestata nel corso dell'esercizio in commento, risultano dal seguente prospetto:

Descrizione		31/12/2019	31/12/2018
Compensi agli amministratori	€	104.112	102.790
Compensi ai sindaci	€	65.520	81.228

Tali costi sono stati ridefiniti, con deliberazione del Consiglio di Amministrazione del 17 dicembre 2014, in relazione alle disposizioni dell'art. 6 del D.L. n. 90/2014, convertito con legge n. 114/2014, riducendoli a un valore pari all'80% di quelli sostenuti nell'anno 2013.

# Corrispettivi

## spettanti al revisore legale, altri servizi di verifica, consulenza fiscale e servizi diversi

A seguito delle modifiche introdotte dall'art. 37 c. 16 del D.Lgs. n. 39/2010, si riporta quanto richiesto dall'articolo in epigrafe.

Descrizione		31/12/2019
Corrispettivi spettanti al revisore legale per la revisione legale dei conti annuali	€	131.671
Corrispettivi di competenza per altre attività con l'emissione di un'attestazione	€	21.358

# Numero medio dei dipendenti

ripartito per categorie e centro di costo

Il numero medio dei dipendenti in forza alla società nell'esercizio 2019 è stato il seguente:

QUALIFICA	NUMERO ADDETTI FTE	MOVIMENTAZIONE PERSONALE IN CORSO D'ANNO	
		NR. CESSATI	NR. ASSUNTI
Operai	129,91	2	32
Impiegati	221,83	8	25
Quadri	12,08	0	1
Dirigenti	7,08	0	1
<b>Totale</b>	<b>370,9</b>	<b>10</b>	<b>59</b>

DETTAGLIO ADDETTI FTE PER CDC ORGANIZZATIVO	NUMERO ADDETTI
Direzione Generale	2
Affari gen. e segreteria societaria	4
Staff comunicazione e relazioni esterne	3
Appalti, acquisti e logistica	15,86
Area amm.ne, controllo e clienti	75,66
Area esercizio	195,5
Area Ingegneria	49,49
Monitoraggio ambientale	11,78
Sicurezza e prevenzione (RSPP)	4,66
Sistemi informativi	5
Sistemi di gestione	3
Gestione reclami	1
<b>TOTALE</b>	<b>370,9</b>

# Imposte

La voce "22 - Imposte sul reddito dell'esercizio, correnti, differite e anticipate" risulta così composta:

Tipologia		31/12/2019	31/12/2018
Imposte correnti sul reddito	€	4.224.464	3.822.894
Imposte esercizi precedenti	€	94.556	(389.647)
Imposte anticipate/differite nette	€	24.648	96.554
<b>Totale</b>	<b>€</b>	<b>4.343.668</b>	<b>3.529.801</b>

L'accantonamento delle imposte sul reddito del periodo è stato calcolato tenendo conto del prevedibile imponibile fiscale da applicarsi al reddito della società ed è pari ad Euro 4.224.464, così dettagliato:

- » IRES Euro 3.482.012 complessivamente dovuta per il periodo d'imposta 2019, determinata applicando l'aliquota del 24% al reddito imponibile quantificato in applicazione delle disposizioni stabilite dagli artt. 83 e ss. del D.P.R. 917/1986 (cd. "TUIR").
- » IRAP Euro 742.452 complessivamente dovuta per il periodo d'imposta 2019, determinata applicando al valore della produzione netta, opportunamente rettificato nel rispetto delle disposizioni di cui all'art. 5 del D. Lgs. 446/1997, l'aliquota del 4,2%.

L'importo relativo alle imposte esercizi precedenti è riferibile al saldo tra le differenze attive e passive emerse dalle dichiarazioni integrative presentate per le annualità precedenti e rettifiche relative alle società fuse.

Vengono nel seguito riportate le movimentazioni delle attività per imposte anticipate e delle passività per imposte differite effettuate nel bilancio chiuso al 31/12/2019.

In particolare, si segnala che a seguito della fusione per incorporazione con effetto fiscale e contabile 1 gennaio 2019 delle due società patrimoniali RIA S.p.a. e Zerra S.p.a., le cui quote sono state acquistate nel secondo semestre 2018, sono emerse differenze tra i valori civilistici e i valori fiscali delle immobilizzazioni materiali acquisite per mezzo della detta operazione straordinaria di fusione.

L'operazione ha determinato in linea generale l'iscrizione di un maggior valore civilistico rispetto al valore fiscale residuo derivante dalla fusione, che ha comportato l'iscrizione di imposte differite passive.

Tuttavia per talune categorie di cespiti, quali tra le principali per rilevanza di valore, le opere civili ex Ria e il depuratore Boltiere ex Ria, sono emersi maggiori valori fiscali rispetto ai valori civilistici, che hanno comportato l'iscrizione di imposte differite attive.

Si rimanda alle tabelle di seguito esposte per il dettaglio dei valori ascrivibili alle imposte differite attive e passive.



# Prospetto di riconciliazione

## imposte anticipate

### Determinazione valori IRES (aliquota 24%)

Descrizione	Valore al 31/12/2018	Utilizzo 2019	Accantonamento 2019	Totale al 31/12/2019
F.do svalutazione crediti tassato	€ 1.660.115	27.446	343.714	1.976.383
Oneri deducibili per cassa	€ 33.155	29.622	10.322	13.855
Contributi da privati ric. 2008	€ 77.814	77.814	0	0
Fondo rischi e oneri	€ 78.500	0	236.695	315.195
Disallineamento civilistico fiscale cespiti ex Ria	€ 0	0	510.700	510.700
Disallineamento civilistico fiscale cespiti ex Zerra	€ 0	0	6.335	6.335
<b>TOTALE</b>	<b>€ 1.849.584</b>	<b>134.882</b>	<b>1.107.767</b>	<b>2.822.468</b>

### Determinazione valori IRAP (aliquota 4,20%)

Descrizione	Valore al 31/12/2018	Utilizzo 2019	Accantonamento 2019	Totale al 31/12/2019
Oneri deducibili per cassa	€ 0	0	237	237
Contributi da privati ric. 2008	€ 13.617	13.617	0	0
F.do rischi e oneri	€ 10.438	0	41.422	51.860
Disallineamento civilistico fiscale cespiti ex Ria	€ 0	0	89.373	89.373
Disallineamento civilistico fiscale cespiti ex Zerra	€ 0	0	1.109	1.109
<b>TOTALE</b>	<b>€ 24.055</b>	<b>13.617</b>	<b>132.141</b>	<b>142.579</b>

# Prospetto di riconciliazione

## imposte differite

### Determinazione valori IRES (aliquota 24%)

Descrizione	Valore al 31/12/2018	Utilizzo 2019	Accantonamento 2019	Totale al 31/12/2019
Disallineamento civilistico fiscale cespiti ex Ria	€ 0	0	321.426	321.426
Disallineamento civilistico fiscale cespiti ex Zerra	€ 0	0	628.409	628.409
<b>TOTALE</b>	<b>€ 0</b>	<b>0</b>	<b>949.835</b>	<b>949.835</b>

### Determinazione valori IRAP (aliquota 4,20%)

Descrizione	Valore al 31/12/2018	Utilizzo 2019	Accantonamento 2019	Totale al 31/12/2019
Disallineamento civilistico fiscale cespiti ex Ria	€ 0	0	56.250	56.250
Disallineamento civilistico fiscale cespiti ex Zerra	€ 0	0	109.971	109.971
<b>TOTALE</b>	<b>€ 0</b>	<b>0</b>	<b>166.221</b>	<b>166.221</b>

# Riconciliazione

## onere fiscale teorico/effettivo

Nel rispetto di quanto previsto dall'art. 2423, comma 3, del Codice Civile e dal Documento OIC n. 25, qui di seguito si riporta il prospetto di "riconciliazione" tra l'onere fiscale da bilancio e l'onere fiscale teorico.

### Prospetto di riconciliazione tra onere fiscale a bilancio e onere fiscale teorico (IRES)

Risultato prima delle imposte	€	10.836.640	
<b>Onere fiscale teorico (aliquota 24%)</b>	€		2.600.794
Stralcio differenze temporanee deducibili in esercizi successivi esistenti al 31.12.2018	€	(654.506)	
Stralcio differenze temporanee imponibili in esercizi successivi esistenti al 31.12.2018	€	0	
Ricostruzione differenze temporanee deducibili in esercizi successivi esistenti al 31/12/2019 (principalmente per il fondo svalutazione crediti)	€	2.953.096	
Ricostruzione differenze temporanee imponibili in esercizi successivi esistenti al 31/12/2019	€	0	
Differenze che non si riverseranno negli esercizi successivi	€	2.330.991	
Imponibile fiscale lordo	€	15.466.221	
Agevolazione Crescita Economica (ACE)	€	(957.836)	
Imponibile fiscale netto	€	14.508.385	
IRES corrente sul reddito d'esercizio	€		3.482.012
<b>Aliquota effettiva</b>			<b>36,31%</b>

### Determinazione dell'imponibile IRAP

Differenza tra valori e costi della produzione	€	10.378.202	
Costi non rilevanti ai fini IRAP	€	24.979.419	
<b>Totale</b>	<b>€</b>	<b>35.357.621</b>	
<b>Onere fiscale teorico (aliquota 4,2%)</b>	€		1.485.020
Stralcio differenze temporanee deducibili in esercizi successivi esistenti al 31.12.2018	€	0	
Stralcio differenze temporanee imponibili in esercizi successivi esistenti al 31.12.2018	€	0	
Ricostruzione differenze temporanee deducibili in esercizi successivi esistenti al 31/12/2019	€	0	
Ricostruzione differenze temporanee imponibili in esercizi successivi esistenti al 31/12/2019	€	0	
<b>Differenze che non si riverseranno negli esercizi successivi</b>	€	(17.680.198)	
<b>Imponibile IRAP</b>	€	17.677.423	
<b>IRAP corrente dell'esercizio</b>	€		742.452
<b>Aliquota effettiva</b>			<b>2,10%</b>



# Altre informazioni

La società non intrattiene rapporti con aziende straniere e pertanto non vi sono variazioni nei cambi valutari da segnalare.

Non esistono, alla data di chiusura dell'esercizio, operazioni che prevedono l'obbligo per l'acquirente di retrocessione a termine.

Nel corso dell'esercizio non sono stati imputati oneri finanziari a valori iscritti nell'attivo dello Stato Patrimoniale.

Ai fini di quanto previsto dalle vigenti disposizioni, si segnala che nel corso dell'esercizio chiuso al 31/12/2019 non sono state effettuate operazioni atipiche e/o inusuali che per significatività e/o rilevanza possano dare luogo a dubbi in ordine alla salvaguardia del patrimonio aziendale ed alla tutela degli azionisti di minoranza, né con parti correlate né con soggetti diversi dalle parti correlate.

## Informazioni sui patrimoni e i finanziamenti destinati ad uno specifico affare

La società non ha costituito né patrimoni destinati ad uno specifico affare né finanziamenti destinati ad uno specifico affare, ai sensi delle lettere a) e b) del primo comma dell'art. 2447-bis.

## Informazioni sulle operazioni con parti correlate

Uniacque, ai sensi di quanto previsto dalla Convenzione con l'UATO, fa fronte alle rate di capitale a rientro ed agli oneri finanziari dei mutui in capo ai Comuni soci, alle società patrimoniali e alla Provincia, assunti per il finanziamento delle reti, impianti, dotazioni, messe a disposizione della società per la gestione del servizio, per un importo di competenza 2019 pari ad euro 10.698.186,46, di cui euro 2.430.614,81 iscritte tra i debiti per fatture da ricevere.

Inoltre, la Società intrattiene con i Comuni Soci rapporti commerciali, relativi alla propria attività caratteristica di gestore del servizio idrico integrato.

## Informazioni sugli accordi non risultanti dallo Stato Patrimoniale

Non sussistono accordi non risultanti dallo Stato Patrimoniale.

# Fatti di rilievo

## avvenuti dopo la chiusura dell'esercizio

Ai sensi dell'art. 2427, comma 1 numero 22-quater del Codice Civile si precisa che il fatto più rilevante è senza dubbio l'emergenza per l'epidemia da Covid-19 che, dopo la Cina, ha investito l'Italia e si sta propagando in tutto il mondo. Ciò costituisce un elemento detonante per un significativo indebolimento della situazione economica nazionale, di cui al momento non è possibile definire portata e durata. Sin dall'insorgere dell'epidemia la Società ha tuttavia operato in stretta aderenza alle normative di legge ed ai protocolli concordati tra le Parti sociali per il conseguimento del bene primario che è la salute e la sicurezza dei propri dipendenti e dei Clienti. Sono stati forniti da subito a tutti i dipendenti i DPI ed i materiali di sicurezza e prevenzione prescritti allo scopo, nonché le indicazioni precise e puntuali circa il loro uso e l'applicazione delle norme emanate e/o concordate. La società ha inoltre messo a disposizione i supporti operativi necessari a consentire il lavoro agile per la quasi totalità degli impiegati. Considerata la situazione emergenziale, ove possibile si è favorito l'uso di ferie e permessi maturati e solo successivamente si è fatto ricorso, seppur in modo limitato, a strumenti specifici introdotti dal Governo quale la cassa integrazione. Qualora la situazione odierna dovesse protrarsi non si esclude nuovamente il ricorso a tali strumenti.

Pur in presenza di un periodo particolarmente complicato per la vita sociale e per l'andamento economico del Paese, ricco di incognite sia sulle aspettative che ci attendono una volta terminata l'emergenza del Covid-19, sia sul percorso che deve essere affrontato, giorno dopo giorno si ritiene che il mercato di riferimento della Società sia tale da contenere i devastanti effetti che in altri settori l'epidemia potrebbe produrre.

Pertanto, particolare attenzione sarà posta nel corso del 2020 ad ogni elemento di potenziale scostamento dagli obiettivi iniziali di budget. Si ritiene tuttavia che le capacità patrimoniale della Società e la natura del mercato in cui opera e la ampia base clienti, siano elementi tali da permettere di far fronte con sufficiente tranquillità a questo periodo di difficoltà. La società nel primo semestre 2020 non ha avuto rilevanti riduzioni di fatturato ed aumenti di insoluti.

## Evoluzione prevedibile sulla gestione

Nel corso dell'esercizio chiuso al 31 dicembre 2019 la Società ha proseguito il percorso aggregativo finalizzato al completamento dell'unico perimetro d'ambito sancito dalla Convenzione con UATO Bergamo, i cui dati di sintesi del triennio 2017 – 2019 possono così essere riassunti in:

1. Piano degli investimenti realizzato per euro 86,9 milioni;
2. Acquisizione quote sociali delle patrimoniali fredde RIA SpA e Zerra SpA per euro 9,9 milioni (società fuse per incorporazione nel corso dell'esercizio 2019);
3. Acquisizione quote sociali della patrimoniale fredda Aqualis SpA per euro 6,1 milioni dei quali euro 4,5 milioni da pagare nel corso dell'esercizio 2020.

La situazione debitoria della società UNIACQUE SpA relativa ai debiti nei confronti dei Comuni, Società Patrimoniali, Provincia comprensiva dei canoni al 2036 (al netto dei crediti v/clienti) sommati ai debiti verso gli Istituti di Credito è passata da euro 215.884.704 (31/12/2013) ad euro 150.511.101 (31/12/2019) con una diminuzione complessiva pari ad euro 65.373.603.

I ricavi delle vendite e prestazioni sono incrementati da euro 91.658.799 (31/12/2013) ad euro 97.800.625 (31/12/2019), con una variazione pari ad euro 6.141.826.



Nel corso dell'anno 2016 è stato sottoscritto un finanziamento BEI (con periodo di pre-ammortamento di 4 anni) dell'importo in linea di capitale pari ad euro 36 milioni.

Tutto il piano degli investimenti, così come l'acquisizione delle società patrimoniali fredde, ha contribuito ad incrementare l'esposizione debitoria della società al 31/12/2019, assorbendone il flusso di cassa operativo, in considerazione del fatto che il meccanismo di dilazione temporale del recupero tariffario degli Opex basato sulla matrice a+2 del MTI permette di recuperare in tariffa gli investimenti effettuati dopo due anni, ricordando che l'ultimo incremento della tariffa del 3,5% approvato da ATO di Bergamo ed applicato dalla società risale al 2017.

Si evidenzia che l'esposizione debitoria al 31 dicembre 2018 classificata a medio-lungo termine, era, per la quasi totalità dell'importo rappresentata dal debito contratto con la Banca Europea per gli Investimenti (BEI) per un importo nominale in linea di capitale pari a 36.000 migliaia di euro. Tale finanziamento prevede un periodo di preammortamento di 4 anni la cui prima rata in conto capitale, per un importo pari a 1.655 migliaia di euro, scadrà in data 15 dicembre 2020.

Il contratto di finanziamento BEI prevede, il rispetto, per tutta la durata del prestito, di parametri finanziari calcolati con riferimento al rapporto PFN – EBIDTA, EBITDA e oneri finanziari netti, esposizione debitoria e attivo fisso non ancora ammortizzato. Alla data di redazione del bilancio tali parametri risultano rispettati. Il finanziamento BEI è anche assistito dalla garanzia rilasciata da Cassa Depositi e Prestiti a favore di BEI che prevede, a titolo di "impegno finanziario" il rispetto per l'intera durata del prestito di un DSCR, ADSCR ed LLCR maggiori o uguali a 1,25x. Il mancato rispetto dei parametri attribuisce a Cassa Depositi e Prestiti la facoltà di surrogarsi nella posizione creditoria di BEI, e nei diritti contrattuali connessi (i.e. richiesta di rimborso anticipato del finanziamento). Analogo "impegno finanziario" è altresì richiesto dalla convenzione ATO, sottoscritta nell'ottobre 2017 in occasione del rilascio della garanzia a Cassa Depositi e Prestiti. Alla data di redazione del bilancio chiuso al 31 dicembre 2019 il parametro finanziario DSCR indicato nel contratto di garanzia sottoscritto con Cassa Depositi e Prestiti (e richiamato anche dalla convenzione ATO) non risulta rispettato. Il Piano Economico Finanziario approvato dal CdA in data 11 settembre 2020, prevede un DSCR per gli anni futuri in costante crescita ma al di sotto del valore indicato nel contratto di garanzia siglato con CDP. Il Cda ritiene che si può ragionevolmente prevedere che il parametro in questione rientrerà nei limiti previsti convenzionalmente in tempi brevi e coerenti con una qualificazione complessiva di non rilevanza dell'evento occorso nel biennio appena trascorso, dato che lo stesso parametro non reca pregiudizio all'affidabilità di Uniacque Spa, ai fini della capacità di rimborso del capitale finanziato, dal momento che la stessa società ha una marcata capacità di generare utili ed ancor prima di rimborsare i finanziatori; l'evidenza di questa affermazione sta nel fatto che il PEF mostra un indebitamento verso gli Istituti di Credito (posizione finanziaria netta) ammontante al 31 dicembre 2020 a circa 63 Mio di euro, a cui si devono aggiungere i mutui contratti dai Comuni e dalle Patrimoniali e trasferiti ad Uniacque nel momento di presa in carico del Servizio Idrico, ammontanti a circa 85 Mio di euro e quindi per un totale complessivo di 148 Mio di euro, mentre la somma di tali debiti ammontava al 31 dicembre 2013 a circa 216 Mio di euro (22 Mio di euro verso gli Istituti di Credito e 194 Mio di euro verso i Comuni e le Patrimoniali). Inoltre il PEF approvato dal Cda in data 11 settembre 2020, prevede che, a fronte di un incremento tariffario secondo quanto indicato dal periodo regolatorio MTI-3 (2020-2023), pari al 2,5% a partire dall'anno 2024, con variazioni di ricavi e costi esclusivamente sulla base ISTAT atteso dal 2025 al 2026 e con investimenti costanti pari a 28,8 Mio di euro per anno, vede una progressiva e costante riduzione del proprio indebitamento fino a raggiungere una disponibilità di cassa, al termine della concessione prevista nell'anno 2036 (data entro la quale si è previsto di estinguere tutti i finanziamenti in essere e necessari per i prossimi anni) di euro 182 Mio di euro e con un Patrimonio Netto pari a 354 Mio di euro.

Si rileva inoltre che il DSCR è un importante indicatore per comprendere la capacità di una società a far fronte agli impegni finanziari assunti, ma analizzato nel breve periodo, se non depurato da elementi straordinari (debiti iscritti nei conti d'ordine) rischia di dare una non corretta rappresentazione. Per quanto sopra indicato il C.d.A. ritiene di mantenere a bilancio l'iscrizione dei debiti a M/L termine, come tali.



L'evoluzione della Posizione Finanziaria Netta del Gruppo negli anni è qui sotto riportata:

anno		valore
2013	€	(22.272.478)
2014	€	(10.458.413)
2015	€	(31.974.748)
2016	€	(36.493.435)
2017	€	(36.287.847)
2018	€	(36.832.170)
2019	€	(52.498.274)

Attualmente l'esposizione debitoria a breve comprende 584 migliaia di euro di quota a breve di mutui e 14.408 migliaia di euro relativi, per la quasi totalità, a linee di credito a revoca accordate dagli Istituti di credito (su un totale complessivo concesso di euro 15.000 migliaia di Euro).

Al fine di contrastare la tensione di cassa per le motivazioni sopra richiamare, nel corso del mese di giugno 2020 la Società ha ottenuto maggiori fidi/linee di credito per un ammontare complessivo pari a 5.000 migliaia di euro con scadenza a fine 2020 (3 Mio di Euro) e giugno 2021 (2 Mio di euro), portando temporaneamente l'importo delle linee di credito a breve ad 20.000 migliaia di euro. Il cash-flow previsionale elaborato sulla base del forecast di cassa al 31 dicembre 2020 evidenzia che le linee di credito ed i fidi concessi (incluso quindi anche le linee di credito messe a disposizione della Società nel mese di giugno 2020) non sono sufficienti a coprire il fabbisogno finanziario della Società e, sulla base delle informazioni ad oggi disponibili, le previsioni di flussi di cassa prospettici di breve periodo evidenziano un possibile ulteriore fabbisogno finanziario pari a circa 9.300 migliaia di euro dalla data odierna alla fine di dicembre 2020 (con un picco nel mese di dicembre 2020), considerando, per un importo pari a 6.000 migliaia di euro, la naturale scadenza entro il 31 dicembre 2020 di alcuni fidi e linee di credito che la Società ha in essere. La Società, a tal riguardo, ha avuto i primi contatti informali con gli istituti di credito al fine di ottenere il rinnovo delle suddette linee. Evidenziamo che il fabbisogno finanziario si incrementa di ulteriori circa 8.900 migliaia di euro in base alle previsioni di flussi di cassa prospettici da gennaio 2021 a dicembre 2021. Le previsioni di cassa elaborate dalla Società comprendono la fatturazione ed il relativo incasso di un importo pari a circa 3.000 migliaia di euro in riferimento al conguaglio tariffario del periodo 1 gennaio 2019 – 15 novembre 2019 degli utenti precedentemente gestiti da Hidrogest S.p.A., si precisa che l'incasso di tale conguaglio è previsto per circa 1.500 euro migliaia nel mese di dicembre 2020 e per i restanti 1.500 euro migliaia nel corso del primo trimestre del 2021. Tale incremento tariffario, allo stato, non risulta ancora essere stato approvato dall'EGA, la cui riunione è fissata per la fine del mese di ottobre.

In presenza dei fatti e delle circostanze sopra evidenziate, così come la sostanziale stabilità della Posizione Finanziaria Netta conseguita negli anni, gli Amministratori della Società segnalano che hanno attivato una serie di azioni volte a garantire il presupposto della continuità aziendale. A tale riguardo, gli Amministratori stanno mantenendo costanti rapporti con gli organi funzionali di Cassa Depositi e Prestiti volti a fornire adeguate spiegazioni, supportate dal Piano Economico Finanziario prospettico all'anno 2036 approvato dal Cda in data 11 settembre 2020, sul mancato rispetto del parametro finanziario richiesto dal contratto di garanzia, ad illustrare le azioni che saranno poste in essere per sostenere il fabbisogno finanziario prospettico della Società ed il rispetto dei parametri finanziari richiesti dal contratto di garanzia al fine di ottenere una apposita lettera di waiver. Inoltre segnaliamo che le interlocuzioni ad oggi in essere, sono anche tese ad ottenere un finanziamento a medio lungo termine che possa permettere ad Uniacque Spa di sostenere per il futuro, tutti quegli investimenti necessari al processo di completamento dell'unico ambito ottimale, in considerazione che il Piano Economi-

co Finanziario di cui sopra prevede il reperimento di nuove risorse finanziarie per 25.000 migliaia di euro entro il 31/12/2020, finalizzate alla copertura delle tensioni finanziarie di breve e medio periodo e quindi comprensive di quanto sopra già evidenziato. A seguire, saranno attivati i contatti con BEI per l'avvio di analoghe interlocuzioni.

Come sopra evidenziato in data 11 settembre 2020, il C.d.A. ha approvato il Piano Economico Finanziario di breve / medio periodo ed il Piano Economico Finanziario prospettico al 2036, sviluppato secondo le linee guida del nuovo profilo tariffario MTI-3 in vigore dal 1 luglio 2020, congiuntamente con una attenta e ponderata valutazione degli investimenti che dovranno essere realizzati sul territorio, e che è in grado di generare un adeguato flusso di cassa operativo a sostegno del rimborso delle obbligazioni contrattuali sottoscritte. Come previsto dalla vigente normativa, tutto quanto contenuto nel PEF (e qui riassunto) deve essere oggetto di analisi, discussione ed approvazione da parte di ATO Bergamo (con riguardo, quindi, anche ai ricavi assicurati dalla nuova tariffa di periodo ed agli investimenti previsti nel nuovo piano degli interventi).

Ad una prima lettura i fatti e le circostanze sopra esposti evidenziano fattori rilevanti che possono far sorgere dubbi significativi sul presupposto della continuità aziendale nel prevedibile breve futuro che derivano (i) dalla necessità di un continuo supporto finanziario da parte del sistema creditizio, a fronte di un piano di investimenti che deve essere sostenuto al fine di garantire l'efficienza e l'efficacia del Servizio Idrico Integrato ed il completamento dell'unico perimetro d'ambito ed in considerazione del fatto che gli investimenti effettuati vengono riconosciuti in tariffa dopo due anni dalla loro realizzazione, (ii) dal reperimento nell'immediato futuro di ulteriori risorse finanziarie per far fronte alle esigenze di cassa sopra descritte e dettate dall'utilizzo passato della cassa disponibile per completare le operazioni straordinarie di acquisizioni delle patrimoniali fredde, (iii) dall'ottenimento di una apposita lettera di waiver da parte della Cassa Depositi e Prestiti in merito al covenant non rispettato nel breve periodo o, in alternativa, all'individuazione di nuove forme di finanziamento (iv) dall'approvazione da parte dell'EGA degli incrementi tariffari precedentemente descritti, in quanto il nuovo tool di calcolo MTI-3 (2020 – 2023) è stato elaborato nel corso del mese di luglio 2020 e richiede la conclusione di tutte le fasi del relativo procedimento di approvazione (v) dalla realizzazione del Piano Economico Finanziario approvato.

Il Consiglio di Amministrazione avendo effettuato tutte le necessarie verifiche ed aver valutato le incertezze sopra descritte, supportato dai dati storici e prospettici qui descritti e che indicano una marcata capacità di UniAcque Spa a generare utili ed ancor prima a rimborsare i finanziatori, ha la ragionevole aspettativa che la Società riuscirà a reperire le risorse finanziarie necessarie nei tempi e modi che le consentiranno di continuare l'esistenza operativa nel prevedibile futuro. Per queste ragioni gli Amministratori hanno redatto il presente bilancio nel presupposto della continuità aziendale.

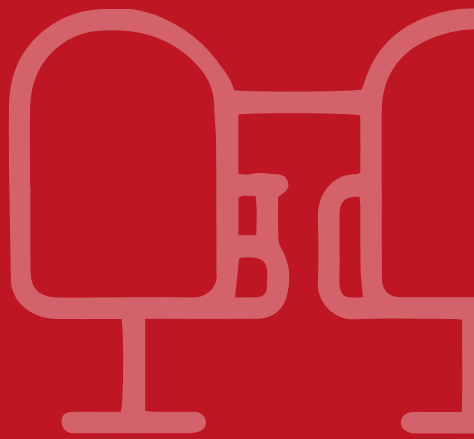
Bergamo, 14 ottobre 2020

Per il Consiglio di Amministrazione

Il Presidente  
**Paolo Franco**




5





# Relazione

del Consiglio  
di Amministrazione  
sulla gestione anno 2019



# UniAcque SpA

Bilancio di esercizio al 31 dicembre 2019

## Sommario

<b>1</b>	<b>ATTIVITÀ DEL GRUPPO UNIACQUE</b>	<b>139</b>
1.1	Informazioni sulle gestioni interessate da processi di aggregazione	139
1.2	Risultati economico patrimoniali del gruppo	140
1.3	Indicatori di risultato del gruppo UniAcque	141
1.4	Posizione Finanziaria Netta del Gruppo UniAcque	142
<b>2</b>	<b>PRINCIPALI DATI ECONOMICI, PATRIMONIALI E FINANZIARI DI UNIACQUE S.P.A.</b>	<b>143</b>
2.1	Situazione debitoria	143
2.2	Dati economici	144
2.3	Indicatori di risultato	145
<b>3</b>	<b>RICAVI DELLE VENDITE E DELLE PRESTAZIONI</b>	<b>147</b>
3.1	Le tariffe	148
<b>4</b>	<b>COSTI DELLA PRODUZIONE</b>	<b>149</b>
4.1	Costo del lavoro	150
4.2	Energia elettrica	151
4.3	Costo di trasporto, recupero e smaltimento dei rifiuti	153
<b>5</b>	<b>INVESTIMENTI</b>	<b>154</b>
<b>6</b>	<b>MODIFICHE NORMATIVE IN MATERIA DI SERVIZIO IDRICO INTEGRATO</b>	<b>156</b>
<b>7</b>	<b>RISORSE UMANE E RELAZIONI SINDACALI</b>	<b>159</b>
7.1	Le persone	159
7.2	La formazione	162

<b>8</b>	<b>MODELLO DI ORGANIZZAZIONE E CONTROLLO AI SENSI DEL D.LGS. 231/2001</b>	<b>163</b>
<b>9</b>	<b>POLITICA PER LA QUALITÀ, L'AMBIENTE E LA SICUREZZA</b>	<b>163</b>
<b>10</b>	<b>PROTEZIONE DEI DATI</b>	<b>164</b>
<b>11</b>	<b>SISTEMI DI GESTIONE INTEGRATI</b>	<b>164</b>
<b>12</b>	<b>WATER ALLIANCE</b>	<b>165</b>
<b>13</b>	<b>ATTIVITÀ DI RICERCA E SVILUPPO</b>	<b>166</b>
<b>14</b>	<b>FATTI DI RILIEVO AVVENUTI DOPO LA CHIUSURA</b>	<b>167</b>
14.1	Evoluzione prevedibile della gestione nell'esercizio 2020	167
14.2	Emergenza Covid-19	167
14.3	Continuità aziendale	168
<b>15</b>	<b>PROGRAMMA DI VALUTAZIONE DEL RISCHIO DI CRISI AZIENDALE (EX ARTICOLO 6 DEL D.LGS. 175/2016)</b>	<b>171</b>
<b>16</b>	<b>INFORMAZIONI SUI PRINCIPALI RISCHI ED INCERTEZZE</b>	<b>172</b>
16.1	Rischi di credito	172
16.2	Rischi finanziari e non finanziari	172
16.3	Altri rischi di natura operativa	173
16.4	Rischio di liquidità	173
16.5	Azioni proprie	173

Signori Soci,

la presente relazione corredata sia il bilancio consolidato di Gruppo che il bilancio di esercizio chiuso il 31 dicembre 2019 della società UniAcque S.p.A., che il Consiglio di Amministrazione sottopone alla Vostra approvazione.

I bilanci sono formati dallo Stato Patrimoniale, dal Conto Economico, dal Rendiconto Finanziario e dalla Nota Integrativa e sono stati redatti nell'osservanza delle disposizioni in materia previste dal Codice Civile.

Il bilancio consolidato dell'esercizio 2019 è stato redatto da UniAcque S.p.A. in considerazione dell'acquisizione della partecipazione di Aqualis S.p.A. avvenuta con atto notarile del dott. Boni Francesco nr. di repertorio 52.640 – 52.641 – 52.646, raccolta nr. 10.003, registrato in data 23/12/2019 presso l'Agenzia delle Entrate di Bergamo al nr. 28.628 serie 1T.

Il bilancio consolidato 2018 comprendeva:

- » RIA S.p.A., avvenuta con atto notarile del dott. Boni Francesco nr. di repertorio 51.407 – 51.418, raccolta nr. 18.203, registrato in data 21/09/2018 presso l'Ufficio 1 dell'Agenzia delle Entrate di Bergamo al nr. 35151 serie 1T per un importo pari a € 4.156.084;
- » Zerra S.p.A. avvenuta con atto notarile del dott. Boni Francesco nr. di repertorio 51.419 – 51.420 – 51.422, raccolta nr. 18.205, registrato in data 24/09/2018 presso l'Ufficio 1 dell'Agenzia delle Entrate di Bergamo al nr. 35354 serie 1T per un importo pari a € 1.458.000.

Il bilancio consolidato del gruppo UniAcque presenta un utile netto pari a € 6.492.972 al netto delle imposte di competenza dell'esercizio per € 4.343.668.

Il Bilancio civilistico di esercizio 2019, chiude con un utile d'esercizio di € 6.492.972 al netto del carico fiscale pari a € 4.343.668.

Il Presidente  
**Paolo Franco**



# 1 Attività del Gruppo UniAcque

Il Gruppo, per tutta la durata dell'esercizio, ha svolto la propria attività operativa di gestore del Servizio Idrico Integrato (captazione, adduzione e distribuzione dell'acqua potabile, collettamento fognario e depurazione dei reflui), di stazione appaltante per la progettazione, direzione lavori e realizzazione delle opere previste dal Piano d'Ambito, di manutentore delle reti e degli impianti per l'approvvigionamento, la distribuzione, il collettamento e la depurazione delle acque.

Il totale delle immobilizzazioni finanziarie al 31 dicembre 2019 comprende l'acquisizione delle partecipazioni totalitarie della società patrimoniale Aqualis S.p.A. avvenuta con atto notarile del dott. Boni Francesco nr. di repertorio 52.640 – 52.641 – 52.646, raccolta nr. 10.003, registrato in data 23/12/2019 presso l'Agenzia delle Entrate di Bergamo al nr. 28.628 serie 1T.

Tale società possiede prevalentemente le immobilizzazioni già utilizzate da UniAcque S.p.A. per la prestazione del servizio idrico integrato verso gli utenti e non svolgono altre attività.

## 1.1 Informazioni sulle gestioni interessate da processi di aggregazione

Al fine di realizzare l'obiettivo della gestione unica dell'ATO Provincia di Bergamo UniAcque ha proseguito nel percorso di progressiva integrazione delle gestioni idriche.

In particolare, nel corso del 2019 UniAcque ha acquisito la gestione di quattro comuni di montagna (Cassiglio, Valtorta, Azzone e Valleve), ha consolidato la gestione del bacino Basso Sebino (Credaro, Grumello, Viadanica e Sarnico) che era stata avviata alla fine dell'anno precedente mediante il subentro a Servizi Comunali spa, ed ha acquisito a partire dal 16/11/2019 la gestione di 28 comuni del bacino Isola Bergamasca (Almenno San Bartolomeo; Ambivere; Barzana; Bonate Sopra; Bonate Sotto; Bottanuco; Brembate; Brembate di Sopra; Calusco d'Adda; Capriate San Gervasio; Caprino Bergamasco; Carvico; Chignolo d'Isola; Cisano Bergamasco; Madone; Mapello; Medolago; Palazzago; Ponte San Pietro; Pontida; Presezzo; Roncola; Solza; Sotto il Monte Giovanni XXIII; Suisio; Terno d'Isola; Torre De' Busi; Villa d'Adda) con il subentro a Hidrogest S.p.A..

Restano da integrare, e sono in corso le trattative, le gestioni non conformi di AMIAS S.p.A. e di ABM Next S.r.l. Tra gli operatori idrici ancora presenti si cita Cogeide S.p.A. la cui concessione, a differenza delle precedenti, è stata giudicata conforme, e può pertanto proseguire sino alla naturale scadenza.

Sotto il profilo patrimoniale con effetto 1/1/2019 UniAcque ha incorporato le società Zerra S.p.A. e RIA S.p.A., di cui aveva acquisito nel corso dell'anno precedente l'intero capitale sociale. Nello stesso anno, UniAcque ha acquisito i beni idrici di Servizi Comunali, mediante trasferimento di ramo d'Azienda del 6/3/2019, ed ha acquisito l'intero capitale sociale di Aqualis spa, altra società pubblica delle reti, con atto del 13/12/2019 registrato il 23/12/2019 presso l'Agenzia delle Entrate di Bergamo al nr. 28.628 serie 1T. Tali operazioni, che pure hanno impegnato finanziariamente la società, ne rafforzano la struttura patrimoniale e, allo stesso tempo, realizzano l'obiettivo di progressiva razionalizzazione delle partecipazioni pubbliche.

## Risultati economico patrimoniali del Gruppo

Il valore della produzione è pari ad € 103.505.481, comprendenti altri ricavi e proventi per € 1.998.382.

Al 31 dicembre 2019 il totale dei costi della produzione del gruppo ammonta ad € 93.127.279. Le voci più consistenti sono quelle relative ai costi per servizi, che ammontano complessivamente ad € 37.531.771, ai costi per il personale per € 20.682.359 e ai costi per godimento di beni di terzi per € 12.842.186.

Lo Stato Patrimoniale riclassificato del Gruppo al 31 dicembre 2019 presenta i seguenti valori:

31/12/2019			
		Importo	Peso % su Capitale Investito
Disponibilità liquide	€	1.734.823	0,87%
Crediti verso clienti	€	38.730.023	19,45%
Crediti verso soci	€	260.578	0,13%
Altri crediti	€	7.185.326	3,61%
Riscontri attivi	€	908.964	0,46%
Magazzino	€	1.788.610	0,90%
<b>TOTALE ATTIVITÀ CORRENTI</b>	<b>€</b>	<b>50.608.324</b>	<b>25,41%</b>
Immobilizzazioni materiali	€	21.996.508	11,05%
Immobilizzazioni immateriali	€	124.248.923	62,39%
Altri crediti a M/L termine	€	2.279.755	1,14%
<b>TOTALE IMMOBILIZZAZIONI</b>	<b>€</b>	<b>148.525.186</b>	<b>74,59%</b>
<b>TOTALE CAPITALE INVESTITO</b>	<b>€</b>	<b>199.133.510</b>	<b>100,00%</b>
Debiti Vs. Banche	€	16.536.159	8,30%
Debiti Vs. Fornitori	€	32.853.087	16,50%
Altri debiti a breve termine	€	24.614.683	12,36%
Risconti passivi	€	109.137	0,05%
<b>TOTALE PASSIVITÀ CORRENTI</b>	<b>€</b>	<b>74.113.066</b>	<b>37,22%</b>
Fondi e accantonamenti e altri debiti a lungo termine	€	9.844.700	4,94%
Mutui e finanziamenti bancari	€	37.696.939	18,93%
<b>TOTALE PASSIVITÀ CONSOLIDATE</b>	<b>€</b>	<b>47.541.639</b>	<b>23,87%</b>
Capitale Sociale	€	36.000.000	18,08%
Riserve	€	34.985.833	17,57%
Risultato d'esercizio	€	6.492.972	3,26%
<b>CAPITALE NETTO CONSOLIDATO DEL GRUPPO</b>	<b>€</b>	<b>77.478.805</b>	<b>38,91%</b>
<b>TOTALE FONTI DI FINANZIAMENTO</b>	<b>€</b>	<b>199.133.510</b>	<b>100,00%</b>

L'effetto dell'acquisizione del controllo della società, come si evince dalla tabella sottostante, ha contribuito principalmente all'incremento delle seguenti voci patrimoniali:

- » immobilizzazioni per € 5.677.136
- » disponibilità liquide relative a conti correnti bancari attivi complessivamente per € 881.652
- » debiti verso banche per finanziamenti per € 57.838

Di seguito vengono riepilogati gli elementi patrimoniali attivi e passivi acquisiti attraverso il consolidamento di Aqualis S.p.A.:

	<b>Aqualis S.p.A</b>	
Terreni e fabbricati	€	2.549.676
Impianti e macchinari	€	3.117.954
<b>Totale I-immobilizzazioni materiali</b>	<b>€</b>	<b>5.667.630</b>
Crediti verso altri	€	9.506
<b>Totale III-immobilizzazioni finanziarie</b>	<b>€</b>	<b>9.506</b>
Crediti verso clienti	€	13.518
Crediti tributari	€	10.108
Crediti verso altri	€	1.187
<b>Totale II-Crediti</b>	<b>€</b>	<b>24.813</b>
Depositi bancari e postali	€	881.652
<b>Totale IV-disponibilità liquide</b>	<b>€</b>	<b>881.652</b>
Ratei e risconti attivi	€	1.308
<b>Totale D) Ratei e risconti attivi</b>	<b>€</b>	<b>1.308</b>
Debiti verso banche	€	57.838
Debiti verso fornitori	€	71.246
Debiti tributari	€	3.017
Altri debiti	€	261.014
<b>Totale debiti</b>	<b>€</b>	<b>393.115</b>
Ratei e risconti passivi	€	247
<b>Totale E) Ratei e risconti passivi</b>	<b>€</b>	<b>247</b>

## 1.3

### Indicatori di risultato del Gruppo UniAcque

Vengono di seguito riportati i principali indicatori di risultato al fine di consentire una migliore comprensione della situazione economico, finanziaria e patrimoniale del gruppo derivante dall'effetto dell'acquisizione del controllo delle società patrimoniali. Gli indicatori riportati non sono una misura la cui determinazione è regolata dai Principi Contabili di riferimento della società; il criterio applicato dal Gruppo UniAcque per la determinazione di tali grandezze potrebbe non essere omogeneo con quello adottato da altre società e pertanto non comparabile.



## Indicatori economici

DESCRIZIONE INDICE		31/12/2019
ROE (Return on Equity) [R.N./C.P.] - rendimento capitale proprio investito		8,38%
ROI - (Return on Investment) [R.O. / C.I.] - redditività degli investimenti netti		5,21%
ROS - (Return on Sales) [R.O./RIC.NETTI] – redditività operativa dei ricavi		10,61%
EBIT - (earnings before interest and tax)	€	10.378.202
EBITDA - (earnings before interest, tax, depreciation and amortization)	€	22.462.034

Tab. 1 - Principali indicatori economici.

## indicatori patrimoniali (o di solidità)

DESCRIZIONE INDICE		31/12/2019
Livello di patrimonializzazione		38,91
Indice di copertura delle immobilizzazioni (margine di struttura netto)		52,17
Patrimonio netto	€	77.478.805

Tab. 2 - Principali indicatori patrimoniali.

## 1.4 Posizione Finanziaria Netta del Gruppo UniAcque

Nel seguito si dà evidenza dell'esposizione finanziaria netta del Gruppo nei confronti degli istituti finanziari.

POSIZIONE FINANZIARIA NETTA DI GRUPPO		al 31/12/2018	al 31/12/2019
A. Cassa	€	12.431	15.677
B. Altre disponibilità liquide	€	4.572.171	1.719.146
C. Titoli detenuti per la negoziazione	€	0	0
<b>D. Liquidità (A+B+C)</b>	<b>€</b>	<b>4.584.602</b>	<b>1.734.823</b>
E. Crediti finanziari correnti	€	0	0
F. Debiti bancari correnti	€	(966.564)	(14.408.157)
G. Parte corrente dell'indebitamento non corrente	€	(653.009)	(2.128.001)
H. Altri debiti finanziari correnti	€	0	0
<b>I. Indebitamento finanziario corrente (F+G+H)</b>	<b>€</b>	<b>(1.619.573)</b>	<b>(16.536.158)</b>
<b>J. Indebitamento finanziario corrente netto (I-E-D)</b>	<b>€</b>	<b>2.965.029</b>	<b>(14.801.335)</b>
<b>K. Indebitamento finanziario non corrente</b>	<b>€</b>	<b>(39.797.199)</b>	<b>(37.696.939)</b>
<b>L. Posizione Finanziaria Netta (J+K)</b>	<b>€</b>	<b>(36.832.170)</b>	<b>(52.498.274)</b>

Gli andamenti della posizione finanziaria netta del Gruppo, nell'esercizio corrente, sono stati influenzati significativamente dall'acquisizione delle società patrimoniali Servizi Comunali S.p.A. e Aqualis S.p.A. che hanno comportato un investimento di euro 3.002 mila, dalla riclassificazione dei mutui delle società RIA S.p.A. e Zerra S.p.A., a seguito della fusione per incorporazione delle stesse, dai conti d'ordine ai debiti verso banche ammontanti a euro 3.835 mila e dagli ingenti investimenti effettuati al netto dei contributi nel corso dell'esercizio ammontanti a euro 32.763 mila contro euro 25.335 mila dell'esercizio precedente ed euro 22.859 dell'esercizio 2017. Per maggiori indicazioni sugli investimenti si rimanda alla Nota Integrativa ed al capitolo 5 della presente relazione.

## 2 Principali dati economici, patrimoniali e finanziari di UniAcque S.p.A.

L'andamento della Società, sotto il profilo economico, è evidenziato dal Conto Economico, analiticamente commentato nella Nota Integrativa alla quale si rimanda.

Di seguito si riportano in sintesi i principali dati del conto economico riclassificato, confrontati con quelli dell'esercizio precedente e le relative considerazioni.

Il valore della produzione è pari ad € 103.505.481 (nel 2018 € 93.985.968), con un incremento di € 9.519.513 rispetto al precedente esercizio.

I costi della produzione assommano a € 93.127.279, contro € 80.299.686 dello scorso esercizio; pertanto si è registrato un incremento rispetto allo scorso esercizio di € 12.827.593.

I costi del personale ammontano ad € 20.682.359 ed incidono sul valore della produzione per il 19,98%, rispetto al 20,55% dello scorso esercizio.

Questi valori sono riferiti a n. 386,90 unità full time equivalent comprendenti anche i contratti di somministrazione di lavoro.

Il costo medio per dipendente (al netto dei lavoratori interinali), a fine esercizio, è stato di € 54.044 contro € 54.090 dell'esercizio 2018, collocandosi all'interno delle medie del settore idrico integrato.

### 2.1 Situazione debitoria

La tabella 3 espone il dettaglio della situazione debitoria verso i Comuni, le loro Società Patrimoniali e Provincia

<i>Importi in euro</i>	<b>Totale al 31/12/2013</b>	<b>Totale al 31/12/2019</b>	<b>Differenza 2019 - 2013</b>
Debiti verso comuni	€ 18.595.472	4.585.329	(14.010.143)
Debiti verso patrimoniali	€ 14.541.294	5.935.151	(8.606.143)
Debiti verso provincia	€ 0	0	0
<b>Totale</b>	<b>€ 33.136.766</b>	<b>10.520.480</b>	<b>(22.616.286)</b>

*Tab.3 – Situazione debitoria – confronto 2013-2019*

La tabella 4 evidenzia la situazione debitoria verso i Comuni, le loro Società Patrimoniali e Provincia, comprensiva dei canoni di concessione, mutui autorizzati e AdPQ fino al 2036 e considerando i debiti verso banche al netto delle disponibilità finanziarie:

<i>Importi in euro</i>	<b>Totale al 31/12/2013</b>	<b>Totale al 31/12/2019</b>	<b>Differenza 2019 - 2013</b>
A) Debiti v/ Comuni Patrimoniali e Provincia comprensivi dei canoni al 2036 (al netto dei crediti v/ clienti da compensare per fatture già emesse)	€ 193.612.226	97.189.013	(96.423.213)
B) Debiti verso banche al netto delle disponibilità finanziarie	€ 22.272.478	53.322.089	31.049.611
<b>Totale A + B</b>	<b>€ 215.884.704</b>	<b>150.511.101</b>	<b>(65.373.603)</b>

Tab.4 – Situazione debitoria al 2036– confronto 2013-2019

Si evidenzia come l'indebitamento della società dall'esercizio 2013 al 2019 si riduce di oltre 65 milioni di euro (-30,3%), a dimostrazione della capacità della società di generare flussi di cassa positivi. Va inoltre ricordato che in questi anni la Società ha allargato ulteriormente il proprio perimetro fornendo i propri servizi a territori gestiti da altre società o direttamente dai comuni con l'acquisizione dei mutui contratti dagli stessi e riconducibili al servizio integrato dell'acqua. A tal proposito si ricorda, come già indicato precedentemente, che dal 16 novembre 2019 la Società gestisce i comuni dell'area Ex Hidrogest e questo ha comportato la presa in carico dei mutui contratti da quest'ultima ammontanti 8 milioni di euro.

## 2.2 Dati economici

In sintesi si riportano in tabella 5 i dati del conto economico riclassificato, confrontati con quelli dell'esercizio precedente.

<b>CONTO ECONOMICO RICLASSIFICATO</b>	<b>31/12/2019</b>	<b>31/12/2018</b>	<b>Variazione importo</b>	<b>Variazione %</b>
Ricavi delle vendite e prestazioni	€ 97.800.625	89.517.364	8.283.261	9,25%
Incrementi di immobilizzazioni per lavori interni	€ 3.706.474	3.004.257	702.217	23,37%
Altri ricavi	€ 1.998.382	1.464.347	534.035	36,47%
<b>Valore della produzione operativa</b>	<b>€ 103.505.481</b>	<b>93.985.968</b>	<b>9.519.513</b>	<b>10,13%</b>
Materiali di consumo	€ (6.321.952)	(5.711.722)	(610.230)	10,68%
Servizi	€ (37.531.771)	(32.068.122)	(5.463.649)	17,04%
Godimento beni di terzi	€ (12.842.186)	(14.289.001)	1.446.815	-10,13%
Var. rimanenze materie di consumo	€ 24.483	297.275	(272.792)	-91,76%
Totale costi intermedi	€ (56.671.426)	(51.771.570)	(4.899.856)	9,46%
<b>Valore aggiunto</b>	<b>€ 46.834.055</b>	<b>42.214.398</b>	<b>4.619.657</b>	<b>10,94%</b>
Costo del personale	€ (20.682.359)	(19.305.279)	(1.377.080)	7,13%
Accantonamenti per rischi	€ (2.707.832)	(35.364)	(2.672.468)	7.557,03%
Oneri diversi di gestione	€ (981.830)	(1.377.103)	395.273	-28,70%
<b>Margine operativo lordo (EBITDA)</b>	<b>€ 22.462.034</b>	<b>21.496.652</b>	<b>965.382</b>	<b>4,49%</b>

CONTO ECONOMICO RICLASSIFICATO	31/12/2019	31/12/2018	Variazione importo	Variazione %
Svalutazioni crediti	€ (1.589.227)	(300.000)	(1.289.227)	429,74%
Ammortamenti e svalutaz. immobilizzazioni	€ (10.494.605)	(7.560.370)	(2.934.235)	38,81%
<b>Risultato operativo (EBIT)</b>	<b>€ 10.378.202</b>	<b>13.636.282</b>	<b>(3.258.080)</b>	<b>-23,89%</b>
Proventi (oneri) finanziari netti	€ 526.388	(1.111.775)	1.638.163	-147,35%
Svalutazione partecipazioni	€ (67.950)	0	(67.950)	100%
<b>Risultato prima delle imposte</b>	<b>€ 10.836.640</b>	<b>12.524.507</b>	<b>(1.687.867)</b>	<b>-13,48%</b>
Imposte correnti sul reddito	€ (4.319.020)	(3.270.056)	(1.048.964)	32,08%
Imposte anticipate	€ (24.648)	(96.554)	71.906	-74,47%
<b>Risultato netto</b>	<b>€ 6.492.972</b>	<b>9.157.897</b>	<b>(2.664.925)</b>	<b>-29,10%</b>

Tab. 5 – Conto economico riclassificato

Dall'analisi del conto economico riclassificato, emerge quanto segue:

- » il valore della produzione operativa, complessivamente, ammonta ad € 103.505.481 con un incremento di € 9.519.513 rispetto all'esercizio precedente;
- » il valore aggiunto, pari ad € 46.834.055 registra un incremento di € 4.619.658 rispetto all'esercizio precedente;
- » il margine operativo lordo, pari ad € 22.462.034, mostra un incremento di € 965.382 (4,49%) rispetto all'esercizio precedente, con una incidenza percentuale del 21,70% rispetto al valore della produzione operativa (22,57 % per il precedente esercizio);
- » il risultato operativo, pari ad € 10.378.202, mostra un decremento di € 3.258.080 (-23,89%) rispetto all'esercizio precedente con una incidenza percentuale dell' 10,03% rispetto al valore della produzione operativa (14,52% per il precedente esercizio);
- » il risultato ante imposte, positivo per € 10.836.640, sconta imposte di competenza, correnti e differite, per € 4.343.668 pertanto, l'utile d'esercizio ammonta ad € 6.492.972.

## 2.3 Indicatori di risultato

Gli indicatori di risultato consentono di comprendere la situazione, l'andamento ed il risultato di gestione della Società.

Con il termine indicatori finanziari di risultato si definiscono gli indicatori di prestazione che vengono "costruiti" a partire dalle informazioni contenute nel bilancio e possono essere suddivisi in:

- » indicatori economici;
- » indicatori patrimoniali (o di solidità);
- » indicatori di liquidità.

Gli indicatori riportati non sono una misura la cui determinazione è regolata dai Principi Contabili di riferimento della società; il criterio applicato da UniAcque per la determinazione di tali grandezze potrebbe non essere omogeneo con quello adottato da altre società e pertanto non comparabile.

Nella tabella 6 che segue si riepilogano alcuni dei principali indicatori economici utilizzati per misurare le prestazioni economiche.

DESCRIZIONE INDICE	31/12/2018	31/12/2019
ROE (Return on Equity) [R.N./C.P] - rendimento capitale proprio investito	13,08%	8,38%
ROI - (Return on Investment) [R.O. / C.I.] - redditività degli investimenti netti	8,24%	5,22%
ROS - (Return on Sales) [R.O./RIC.NETTI] – redditività operativa dei ricavi	15,23%	10,61%
EBIT - (earnings before interest and tax)	€ 13.636.282	10.378.202
EBITDA - (earnings before interest, tax, depreciation and amortization)	€ 21.196.652	22.462.034

Tab. 6 – Principali indicatori economici

La seguente tabella 7 illustra i principali indicatori patrimoniali della società.

DESCRIZIONE INDICE	31/12/2017	31/12/2018	31/12/2019
Livello di patrimonializzazione	42,08	42,33	38,98
Indice di copertura delle immobilizzazioni (margine di struttura netto)	66	60,72	51,98
Patrimonio netto	€ 61.386.323	70.038.420	77.460.258

Tab. 7 – Principali indicatori patrimoniali

Gli indicatori di finanziamento delle immobilizzazioni evidenziano un miglioramento del livello di patrimonializzazione ed un modesto incremento, rispetto al precedente esercizio, dell'utilizzo delle risorse di terzi per finanziare gli investimenti della Società.

La seguente tabella 8 riporta la posizione finanziaria netta che illustra la situazione di liquidità della Società.

POSIZIONE FINANZIARIA NETTA	al 31/12/2017	al 31/12/2018	al 31/12/2019
A. Cassa	€ 8.334	12.393	15.677
B. Altre disponibilità liquide	€ 1.621.303	3.125.639	837.494
C. Titoli detenuti per la negoziazione	€ 0	0	0
<b>D. Liquidità (A+B+C)</b>	<b>€ 1.629.637</b>	<b>3.138.031</b>	<b>853.171</b>
E. Crediti finanziari correnti	€ 0	0	0
F. Debiti bancari correnti	€ (1.898.780)	(995.570)	(14.408.157)
G. Parte corrente dell'indebitamento non corrente	€ (20.060)	(20.982)	(2.070.163)
H. Altri debiti finanziari correnti	€ 0	0	0
<b>I. Indebitamento finanziario corrente (F+G+H)</b>	<b>€ (1.918.840)</b>	<b>(1.016.552)</b>	<b>(16.478.320)</b>
<b>J. Indebitamento finanziario corrente netto (I-E-D)</b>	<b>€ (289.203)</b>	<b>2.121.479</b>	<b>(15.625.149)</b>
<b>K. Indebitamento finanziario non corrente</b>	<b>€ (35.998.644)</b>	<b>(35.955.041)</b>	<b>(37.696.939)</b>
<b>L. Posizione Finanziaria Netta (J+K)</b>	<b>€ (36.287.847)</b>	<b>(33.833.562)</b>	<b>(53.322.088)</b>

Tab. 8 – Posizione Finanziaria Netta

La posizione finanziaria netta complessiva della società al 31/12/2019 registra una variazione negativa di € 19.488.526 rispetto al 2018. Tale variazione è dovuta all'accollo dei mutui delle società patrimoniali acquisite RIA S.p.A. e ZERRA S.p.A. per € 3.835.418 ed a un maggior utilizzo dei fidi di cassa e linee a breve. Per maggiori dettagli si rinvia alla sezione dedicata alla continuità aziendale.



### 3 Ricavi

## delle vendite e delle prestazioni

I ricavi dalle vendite e prestazioni ammontano a € 97.800.625, erano € 89.517.364 nel 2018 (+ 9,25%).

Al 31/12/2019 il numero delle utenze servite è pari a circa 301 mila unità. L'incremento del 18,63% rispetto al 2018 è dovuto principalmente all'acquisizione dei Comuni gestiti da Hidrogest con decorrenza 16 novembre 2019. Il 92,19% delle utenze è allacciato anche alla fognatura.

Al 31/12/2019 le utenze gestite risultavano ripartite nelle proporzioni indicate nella seguente tabella 9.

<b>NUMERO DI UTENZE PER TIPOLOGIA</b>	<b>al 31/12/2019</b>	<b>%</b>
Uso civile domestico	255.644	84,99%
Uso civile non domestico	5.823	1,94%
Altri usi (commerciale, artigianale ,terziario) non produttivi	39.333	13,08%
<b>Totale</b>	<b>300.800</b>	<b>100,00%</b>

Tab. 9 – Tipologie di utenze servite al 31/12/2019

La tabella 10 illustra i quantitativi di acqua consegnata e misurata nel 2019 suddivisa per tipologia di utenza UniAcque.

<b>ACQUA CONSEGNATA E MISURATA (MC) PER TIPOLOGIA</b>	<b>2019</b>
Uso civile domestico	50.069.569
Uso civile non domestico	4.269.806
Altri usi (commerciale, artigianale, terziario) non produttivi	11.464.704
<b>Totale</b>	<b>65.804.079</b>

Tab. 10 – Metri cubi di acqua consegnata nell'anno 2019

La tabella 11 illustra i quantitativi di acqua consegnata e misurata dal 16 novembre 2019 al 31 dicembre 2019 suddivisa per tipologia di utenza ex Hidrogest.

<b>ACQUA CONSEGNATA E MISURATA (MC) PER TIPOLOGIA</b>	<b>2019</b>
Uso civile domestico	1.016.353
Uso civile non domestico	31.304
Altri usi (commerciale, artigianale, terziario) non produttivi	229.024
<b>Totale</b>	<b>1.276.681</b>

Tab. 11 – Metri cubi di acqua consegnata 16/11/2019-31/12/2019 ex Hidrogest.

## 3.1 Le tariffe

Il Consiglio Provinciale, previa deliberazione della Conferenza dell'Ambito Territoriale Ottimale, ha approvato, tempo per tempo, gli specifici schemi regolatori, costituiti da Piano Tariffario e Piano Economico Finanziario, ai sensi della deliberazione ARERA n. 585/2012/R/id e n. 664/2015/R/idr, come indicato nella tabella 12 seguente.

Anno	Teta	Consiglio Provinciale	ARERA
2012	1,065	n. 97 del 21 dicembre 2015	119/2016/R/idr del 17 marzo 2016
2013	1,134	n. 97 del 21 dicembre 2015	119/2016/R/idr del 17 marzo 2016
2014	1,134	n. 97 del 21 dicembre 2015	119/2016/R/idr del 17 marzo 2016
2015	1,134	n. 97 del 21 dicembre 2015	119/2016/R/idr del 17 marzo 2016
2016	1,000	n. 20 del 27 aprile 2016	235/2016/R/idr del 12 maggio 2016
2017	1,035	n. 20 del 27 aprile 2016	235/2016/R/idr del 12 maggio 2016
2018	1,036	n. 55 del 18 dicembre 2018	18/2019/R/idr del 22 gennaio 2019
2019	1,038	n. 55 del 18 dicembre 2018	18/2019/R/idr del 22 gennaio 2019
2019	1,074	n. 56 del 13 dicembre 2019	esame rinviato MTI-3

Tab. 12 – Evoluzione dei Piani Tariffari

L'Autorità nazionale di Regolazione Energia, Reti e Ambiente (ARERA), fissa i criteri sulla base dei quali i costi del servizio, sia di natura ordinaria (OPEX) che di natura straordinaria (CAPEX), trovano copertura nei ricavi di gestione (VRG) e quindi nelle tariffe dell'acqua. Si tratta di regole che hanno un orizzonte temporale di quattro anni, nel corso dei quali, sulla base dei dati di consuntivo del primo biennio, vengono "tarate" le tariffe applicabili nel secondo biennio. Per il Periodo 2016-2019 la delibera ARERA di riferimento è la n. 664/2015/R/idr (cd. MTI-2).

Le tariffe del 2019 scontano, inoltre, gli sviluppi derivanti dai processi di integrazione delle gestioni. In particolare il 12/11/2018 UniAcque è subentrata a Servizi Comunali nella gestione dei comuni di Sarnico, Credaro, Viadanica e Grumello. Per effetto di questa prima integrazione, le tariffe negli anni 2018 e 2019 sono state deliberate dall'Ente di Governo d'Ambito Provincia di Bergamo con delibera n. 55 del 18 dicembre 2018, e sono state successivamente approvate dall'ARERA con delibera n. 18/2019/R/idr del 22 gennaio 2019. Tariffa invariata per i Clienti di UniAcque, alla quale tendono, secondo un percorso di convergenza regolato dall'art. 37 del MTI-2, le tariffe del bacino Basso Sebino.

A distanza di un anno, il 16/11/2019, UniAcque è subentrata a Hidrogest nella gestione di 28 Comuni dell'Isola Bergamasca. Questo ulteriore ampliamento del perimetro di gestione ha richiesto un nuovo intervento straordinario del regolatore: il 13/12/2019 l'Ente di Governo d'Ambito della Provincia di Bergamo ha calcolato il nuovo ammontare dei ricavi del gestore (VRG). Resta invariata la tariffa per i Clienti di UniAcque che si applica, con decorrenza 1/1/2019 anche ai Clienti del bacino dell'Isola Bergamasca. Per completezza delle informazioni fornite, ARERA non ha esaminato quest'ultima manovra straordinaria. A causa dell'emergenza COVID-19, infatti, l'esame della manovra straordinaria MTI-2 avverrà contestualmente alla determinazione delle nuove tariffe MTI-3 del nuovo periodo regolatorio 2020-2023.

## 4 Costi della produzione

Si evidenziano in tabella 13 le principali voci, relative ai costi sostenuti per acquisti di beni e prestazione di servizi nel 2019, confrontate con l'esercizio precedente:

DESCRIZIONE		2019	2018	Delta
Manutenzione di reti e impianti	€	12.367.568	10.225.923	20,94%
Energia elettrica	€	10.500.737	8.787.080	19,50%
Acquisto di materiali	€	6.055.735	5.453.091	11,05%
Trasporto e smaltimento dei fanghi e dei rifiuti	€	5.472.854	4.784.226	14,39%
Costi per letture, fatturazione, spedizione ed incasso bollette	€	1.186.350	1.107.913	7,08%
Canoni di manutenzione	€	567.469	617.002	-8,03%
Spese per consulenze tecniche	€	569.529	558.617	1,95%
Assicurazioni	€	657.649	551.690	19,21%
Spese Bancarie	€	407.968	422.624	-3,47%
Spese per consulenze amministrative	€	454.369	403.301	12,66%
Prestazioni per servizi vari	€	461.839	384.351	20,16%
Spese telefoniche e trasmissione dati	€	299.695	288.299	3,95%
Acquisto Acqua Potabile	€	378.921	263.193	43,97%
Carburanti e lubrificanti	€	274.778	256.420	7,16%
Spese per valori bollati	€	223.724	244.930	-8,66%
Spese per consulenze legali e notarili	€	217.400	151.390	43,60%

*Tab. 13 – Principali voci di costo per l'acquisto di beni e prestazione di servizi.*

I maggiori costi per manutenzione di reti e impianti sono dovuti a un incremento delle manutenzioni alle reti ed agli impianti ed alle manutenzioni relative al perimetro ex Hidrogest in gestione dal 16/11/2019.

Relativamente al maggior costo per acquisto di energia elettrica si rimanda al successivo paragrafo 4.2.

L'incremento del costo di acquisto di materiali ha come contropartita una maggiore capitalizzazione di materiali prelevati da magazzino e maggiori rimanenze finali.

Relativamente al maggior costo per trasporto e smaltimento dei fanghi e dei rifiuti si rimanda al paragrafo 4.3.

I costi per letture, fatturazione, spedizione e incassi bollette sono aumentati a fronte di maggiori letture effettuate e bollette emesse.

I costi per prestazioni per servizi vari sono aumentati per l'implementazione del servizio esternalizzato di contact center commerciale e di pronto intervento.

## 4.1 Costo del lavoro

La principale voce di costo è quella costituita dal costo del lavoro (inteso come totale della voce B9 del Conto Economico) che nel 2019 risulta incrementato rispetto al 2018 del 7,13% passando da € 19.305.279 ad € 20.682.359.

Rispetto al 2018 si rilevano costi superiori per € 1.377.080 dovuti principalmente alle assunzioni effettuate nel corso del 2018 con effetto pieno nel 2019, alle nuove assunzioni nel corso del 2019 e al personale trasferito con decorrenza 16/11/2019 dalla società Hidrogest S.p.A..

DESCRIZIONE	2019	2018	Delta
Retribuzioni lorde	€ 14.554.910	13.656.286	6,58%
Oneri sociali	€ 4.341.271	4.034.540	7,60%
Contributi fondi/assistenza int.	€ 174.748	161.879	7,95%
Costo del lavoro interinale	€ 637.525	557.010	14,45%
Contributo C.R.A.L.	€ 34.830	32.220	8,10%
Rettifica costi anno precedente	€ 30.141	(13.897)	-316,89%
Accantonamento TFR	€ 908.935	877.240	3,61%
<b>Totale</b>	<b>€ 20.682.359</b>	<b>19.305.279</b>	<b>7,13%</b>

Tab. 14 – Costo del lavoro

ANALISI DEL COSTO DEL PERSONALE (COMPRESI INTERINALI)	2019	2018
Costo del personale (voce B9 Conto Economico)	€ 20.682.359	19.305.279
Valore della produzione (voce A Conto Economico)	€ 103.505.482	93.985.968
Personale full time equivalent (FTE) (dipendenti+interinali)	386,90	361,46
<b>Costo unitario per FTE</b>	<b>€ 53.457</b>	<b>53.409</b>
<b>% di incidenza del costo del personale sul valore della produzione</b>	<b>19,98%</b>	<b>20,54%</b>

ANALISI DEL COSTO DEL PERSONALE (DIPENDENTE)	2019	2018
Costo del personale (voce B9 Conto Economico)	€ 20.682.359	19.305.279
Costo del lavoro interinale	€ 637.525	557.010
Costo del personale (voce B9 Conto Economico - costo del lavoro interinale)	€ 20.044.834	18.748.269
Valore della produzione (voce A Conto Economico)	€ 103.505.482	93.985.968
Personale full time equivalent (FTE) (dipendenti+interinali)	€ 386,90	361,46
Interinali FTE	16	14,85
Personale dipendente full time equivalent (FTE)	370,90	346,61
<b>Costo unitario per FTE personale dipendente</b>	<b>€ 54.044</b>	<b>54.090</b>
<b>% di incidenza del costo del personale dipendente sul valore della produzione</b>	<b>19,37%</b>	<b>19,95%</b>

Tab. 15 – Analisi del costo del personale dipendente.

## 4.2 Energia elettrica

La tabella 16 ed il grafico 1 illustrano l'andamento del consumo di energia ed il confronto con il medesimo periodo degli anni precedenti per i servizi gestiti.

CONSUMI PER SERVIZIO (MWh)	2016	2017	2018	2019
Acquedotto	21.393	24.953	23.780	25.654
Depurazione	32.362	33.254	33.665	33.969
Fognatura	2.240	2.246	2.719	3.323
Servizi generali	205	652	698	707
<b>Totale</b>	<b>56.200</b>	<b>61.105</b>	<b>60.862</b>	<b>63.653</b>

Tab. 16 – Andamento del consumo di energia in kWh - suddivisione per servizio

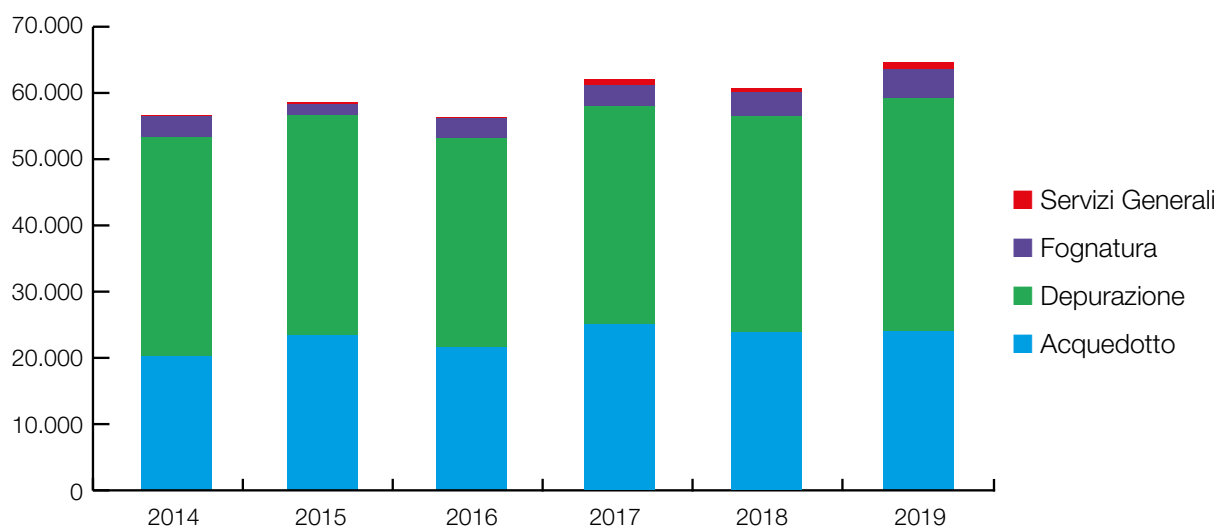


Fig. 1 – Andamento temporale dei consumi energetici suddivisi per tipologia di servizio

- » Il consumo energetico complessivo del 2019 è risultato pari a 61.699 MWh che si incrementano sino a 63.653 MWh se si considerano 1.954 MWh degli impianti dell'Isola Bergamasca, che sono stati gestiti a partire dal 16/11/2019.
- » Se si escludono gli impianti dell'Isola, complessivamente i consumi sono allineati rispetto a quelli dell'anno precedente (+1,4% : 61.699 MWh nel 2019 vs 60.862 MWh nel 2018), pur avendo preso in carico, a partire dal 12/11/2018, tutti gli impianti gestiti da Servizi Comunali S.r.l. (5 pozzi, 13 rilanci/serbatoi, 10 sollevamenti fognari, 1 depuratore) e, nel corso del 2019, i Comuni di Azzone, Cassiglio, Valleve e Valtorta. Il prezzo unitario di acquisto dell'energia elettrica è aumentato poiché il 2019 ha visto un generale progressivo aumento dei prezzi dell'energia elettrica.

- » Gli impianti che richiedono un maggior consumo di energia elettrica sono quelli destinati al trattamento delle acque reflue urbane. Il consumo nel 2019 è stato di 33.667 MWh pari al 55% del totale. Nonostante una maggiore depurazione (che si può stimare approssimativamente nel 1,4% in rapporto alla quantità di fanghi prodotti) l'acquisto di energia elettrica si è ridotto dell'1,6%. Questo risultato è stato ottenuto grazie ad alcuni interventi di efficienza energetica, sia in termini di autoproduzione da fonti rinnovabili, sia in termini di riduzione dei consumi grazie all'ausilio di tecnologie più efficienti.

Con l'incorporazione della società Zerra, UniAcque è diventata proprietaria dell'impianto fotovoltaico di Bagnatica che ha prodotto 322 MWh. Nel mese di settembre 2019, poi, è stato avviato l'impianto di cogenerazione a biogas presso il depuratore di Bergamo, che ha prodotto 245 MWh.

Sotto altro profilo, i principali interventi di efficienza energetica riguardano l'introduzione della tecnologia a cicli alternati presso gli impianti di Bagnatica e Onore, l'inserimento di soffianti ad alta efficienza energetica presso gli impianti di Boltiere e Lurano, e la sostituzione di sistemi di aerazione a Villa d'Ogna. Sempre nell'ottica di razionalizzazione, sia ambientale che energetica, sono stati poi eliminati e dirottati presso impianti più performanti i piccoli depuratori di San Giovanni Bianco, Castelli Calepio e Orio al Serio.

- » Il servizio di fognatura ha assorbito 3.028 MWh, pari al 5% dei consumi complessivi. Se si esclude il contributo dell'Isola Bergamasca, l'incremento dell'11% rispetto al 2018 è dovuto alla gestione di 26 nuove stazioni di sollevamento conseguenti al subentro nelle gestioni precedenti (Servizi Comunali, Azzone e Valtorta) o realizzate al fine di eliminare i terminali non depurati e dismettere impianti di depurazione nell'ambito di progetti di collettamento ad impianti centralizzati (San Giovanni Bianco, Castelli Calepio, Orio al Serio).

La tabella 17 elenca i principali impianti di depurazione che superano i 1.000 MWh di consumo annuo, con l'andamento dell'ultimo quadriennio.

<b>CONSUMO (MWh)</b>	<b>2016</b>	<b>2017</b>	<b>2018</b>	<b>2019</b>
Bergamo	5.217	4.901	4.898	4.803
Cologno al Serio	3.689	3.935	4.304	4.118
Ranica	3.867	3.810	3.990	3.752
Bagnatica	2.998	2.790	2.765	2.599
Lurano	1.547	2.015	2.363	2.288
Costa Volpino	1.988	2.097	2.037	2.019
Boltiere	1.439	1.544	1.476	1.405
Valbrembo	1.170	1.266	1.284	1.471
Trescore Balneario	1.264	1.165	1.264	1.331
<b>Totale complessivo</b>	<b>23.179</b>	<b>23.524</b>	<b>24.380</b>	<b>23.786</b>

Tab. 17 – Impianti di depurazione con consumi superiori ai 1.000 MWh/anno

## 4.3 Costo di trasporto, recupero e smaltimento dei rifiuti

Un'altra voce di costo importante è quella relativa al trasporto, recupero e smaltimento dei rifiuti. Si tratta principalmente dei fanghi residuati dal trattamento delle acque reflue urbane. I fanghi, che inizialmente si presentano allo stato liquido per l'elevato contenuto di acqua, sono sottoposti a processi di addensamento (mediante ispessimento, stabilizzazione e disidratazione) che li rendono palabili e quindi più facilmente movimentabili.

CER	Descrizione (ton)	2016	2017	2018	2019
19.08.05	Fanghi di depurazione acque reflue urbane	30.852	32.277	32.880	33.698
19.08.01	Residui di vagliatura	573	631	752	641
19.08.02	Rifiuti da dissabbiamento	320	474	656	751
---	Altre tipologie di rifiuti non pericolosi	3.559	2.955	1.083	1.335
---	Altre tipologie di rifiuti pericolosi	16	6	2	10

Tab. 18 – Rifiuti prodotti da UniAcque e avviati a smaltimento c/o terzi

Sono avviati a smaltimento presso impianti di terzi i fanghi allo stato palabile dopo la disidratazione (ton 33.698 nel 2019).

Non tutti i depuratori sono dotati di linee di trattamento per l'addensamento del fango. I depuratori più piccoli ne sono in parte sprovvisti. In questo caso, i fanghi liquidi che vi sono prodotti sono trasferiti ai depuratori più grandi e li vengono trattati.

CER	Descrizione (ton)	2016	2017	2018	2019
19.08.05	Fanghi di depurazione acque reflue urbane	13.500	12.631	12.288	11.151

Tab. 19 – Fanghi liquidi prodotti nei piccoli depuratori e trasferiti ad altri depuratori UniAcque

Parte dei rifiuti prodotti nell'attività della gestione del servizio idrico risultano prodotti dalle imprese terze che eseguono, per conto di UniAcque, i lavori di manutenzione che generano i rifiuti stessi. Tra questi, si citano gli operatori delle attività pulizia delle fognature, con produzione del rifiuto liquido codice CER 200306.

Si ricorda che a partire dal marzo 2018 è stata attivata presso l'impianto di trattamento delle acque reflue di Lurano un'unità di trattamento dei rifiuti della pulizia della fognatura CER 200306. L'esercizio di tale impianto consente di ridurre il costo complessivo di smaltimento dei rifiuti prima conferiti su impianti esterni.

Per quanto concerne la produzione dei fanghi complessiva, questa è risultata pari a 33.698 ton, di cui 339 associate agli impianti dell'Isola Bergamasca dalla data di subentro del 16/11/2010. Al netto di tale valore, sostanzialmente la produzione è la medesima del 2018: si registra un lieve incremento del 1,5% imputabile alla presa in carico del depuratore di Grumello del Monte a fine 2018. Il costo complessivo per il servizio di trasporto/smaltimento fanghi è invece, come previsto a budget, decisamente aumentato (+12,5%) a seguito dell'aumento del prezzo unitario di trasporto/smaltimento. Si è già riferito del trend di aumento dei costi di smaltimento dei fanghi di depurazione che a partire dall'anno 2018 si è progressivamente realizzato a causa di più fattori concorrenti: norme incerte e mutevoli; standard ambientali più restrittivi (agricoltura); mancanza dei siti di trattamento (valorizzazione termica). Il problema dello smaltimento dei fanghi, che sono naturalmente prodotti dal trattamento delle acque reflue urbane, rappresenta una delle maggiori sfide che UniAcque deve affrontare nel prossimo futuro. Nel frattempo, nel corso dell'anno 2019, dopo una prima gara andata deserta, UniAcque è riuscita a collocare i propri fanghi per il prossimo biennio, arco di tempo entro il quale dovrà scegliere quale soluzione adottare per il futuro.

## 5 Investimenti

Nell'ambito della sua ordinaria attività, la Società sostiene investimenti rilevanti per opere ed impianti (fonti di approvvigionamento, potabilizzatori, condotte di trasporto, reti urbane, impianti di sollevamento, impianti di depurazione, ecc.) funzionali alle esigenze del Sistema Idrico ed al miglioramento della qualità del servizio erogato ai propri clienti. Gli investimenti complessivamente realizzati nel 2019 ammontano a € 35.055.733 (erano € 28.689.986 nel 2018), al lordo di contributi ricevuti da terzi per € 2.293.435 (erano € 4.887.717 nel 2018). Si evidenzia un incremento del valore degli investimenti rispetto all'esercizio precedente, ad ulteriore testimonianza dell'impegno profuso da UniAcque nell'adeguamento degli impianti gestiti e nella risoluzione delle principali criticità tutt'ora presenti, nel rispetto delle linee guida stabilite dall'Ufficio d'Ambito per la definizione delle priorità d'intervento.

Più precisamente € 11.844.446 sono stati investiti nell'adeguamento e nella costruzione di impianti di depurazione delle acque reflue urbane (erano stati investiti € 8.032.089 nel 2018), € 4.523.052 per interventi sulla rete di adduzione e distribuzione dell'acqua potabile (erano € 5.091.119 nel 2018), € 7.394.373 per interventi effettuati sulla rete fognaria (erano € 6.586.843 nel 2018), mentre € 2.747.342 (erano € 2.759.978 nel 2018) sono stati investiti per interventi di costruzione e adeguamento delle altre opere accessorie al servizio (serbatoi, stazioni di sollevamento e altre opere fisse, impianti di potabilizzazione, ecc.). Nell'anno sono stati inoltre capitalizzati costi sostenuti per l'esecuzione di allacciamenti e progetto rinnovo contatori per € 6.190.693,00 (erano € 3.955.131 nel 2018).

Sono inoltre stati effettuati investimenti in hardware, software, automezzi e autovetture, arredi, apparecchiature e attrezzature diverse, telecontrollo, acquisto terreni ed altre attività idriche per € 2.355.829 (erano € 2.264.825 nel 2018).

Distinguendo tra:

- » interventi di piano: investimenti previsti nei piani quinquennali definiti dall'Ufficio d'Ambito;
- » manutenzioni straordinarie di reti ed impianti;
- » investimenti di struttura: sistemi informativi e cartografici, telecontrollo, autovetture e attrezzature, sedi aziendali e laboratori.

La seguente tabella 20 riporta l'andamento degli investimenti nel quinquennio 2015 - 2019:

	2015	2016	2017	2018	2019
Interventi di piano	10.011	8.891	10.330	14.416	18.012
Manutenzioni straordinarie	8.856	10.919	11.115	12.478	15.189
Investimenti di struttura	1.750	2.777	1.712	1.796	1.855
<b>Totale</b>	<b>20.617</b>	<b>22.587</b>	<b>23.157</b>	<b>28.690</b>	<b>35.056</b>

Tab. 20 – Investimenti per il quinquennio 2015 - 2019  
(importi espressi in migliaia di euro al lordo dei contributi di terzi a fondo perduto)



Non tutti gli investimenti realizzati nell'anno sono però già entrati in esercizio. Si tratta, in prevalenza, di grandi infrastrutture la cui costruzione richiede più anni. I lavori in corso nel 2019 assommano ad euro 8.744.231,93 di cui, in buona parte, si prevede l'entrata in esercizio nell'anno 2020 in corso.

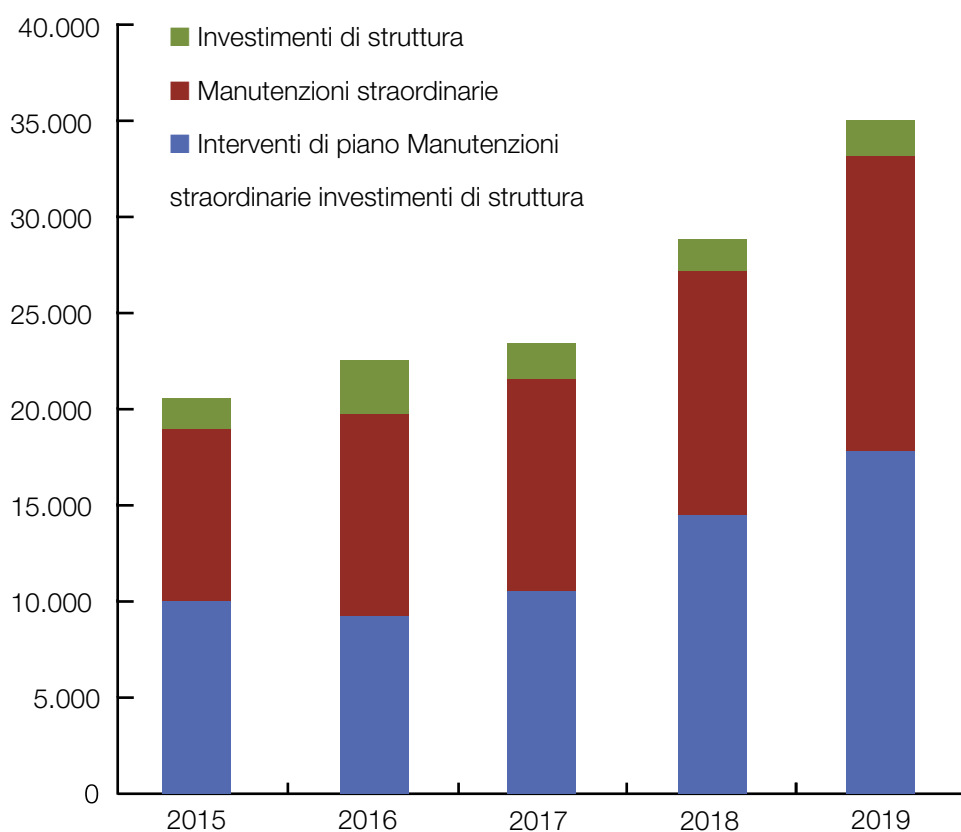


Fig. 2 – Andamento degli investimenti nell'ultimo quinquennio

Nell'ambito dell'attività straordinaria della società, si evidenzia l'incremento di €6.173.000 delle immobilizzazioni finanziarie dovuto all'acquisizione della partecipazione totalitaria della società Aqualis S.p.A.

Il dettaglio delle attività e delle passività acquisite attraverso l'acquisto della citata partecipazione è indicato nel paragrafo 1.2 "Risultati economico patrimoniali del Gruppo".

# 6 Modifiche normative

## in materia di servizio idrico integrato

Il servizio idrico integrato è un tipico caso di monopolio naturale. Le infrastrutture fisiche del servizio, i punti di prelievo della materia prima (sorgenti, pozzi, etc.) e i punti del loro rilascio finale (scarico acque depurate nei corsi d'acqua, etc.) sono strettamente e fortemente connaturati col territorio, la sua urbanistica, l'ambiente e le comunità locali. Ciò porta al convincimento che le infrastrutture del servizio non sono "duplicabili" se non a costi che non possono essere accettati.

In conseguenza, tale monopolio naturale è altresì riconosciuto "legalmente". Attraverso la legge, la normativa regolatoria e la convenzione di affidamento che, nella sostanza, designano il Gestore unico.

Una delle ulteriori caratteristiche del settore è il suo essere tipicamente "capital intensive": la dimensione e la lunga durata delle infrastrutture necessarie ad assicurare il servizio su scala "ottimale" impone una elevata concentrazione di Capex nella struttura patrimoniale del Gestore.

La legge di riferimento è il D.Lgs. 152/2006 cd Testo Unico dell'Ambiente.

Inoltre, poiché UniAcque opera secondo il modello dell'in house, è necessario citare anche il D.Lgs. 175/2006 "Testo unico in materia di società a partecipazione pubblica" (TUSP). Il D.Lgs.175/2016 ha introdotto nell'ordinamento limitazioni all'utilizzo, da parte degli enti locali, dello strumento della società partecipata, specialmente quando destinataria di diritti di esclusiva, obblighi di razionalizzazione e misure di gestione informate a principi pubblici.

Il servizio idrico è organizzato su base territoriale. L'art.147 del decreto legislativo 152/06 prevede, al comma 1, che gli ambiti territoriali ottimali siano definiti dalle regioni. Tutte le regioni, Lombardia inclusa, hanno provveduto a delimitare gli ATO. Ogni ATO è presidiato da un ente di governo d'ambito (EGA), che assume anche il ruolo di Ente concedente il servizio.

Va incidentalmente aggiunto, dato il possibile rilievo in termini di "rischio normativo", che le regole di assetto territoriale e di organizzazione del servizio idrico integrato, come già avvenuto nel passato, possono essere oggetto di specifiche modifiche normative. Ci si riferisce, nello specifico, al fatto che sono in corso di esame due differenti disegni di Legge (A.C.52, prima firmataria On. F. Daga, e A.C.773, prima firmataria On. F. Braga). I due disegni di legge risultano in corso di esame presso la Commissione Ambiente della Camera.

In particolare il progetto di legge A.C. 52 ("riforma Daga") è quello che comporterebbe più radicali modificazioni, tra cui: la considerazione del S.I.I. quel servizio pubblico locale di interesse generale (ma non economico) e non destinato ad essere collocato sul mercato in regime di concorrenza; l'affidamento esclusivamente in favore di enti di diritto pubblico o società totalmente pubbliche in house; la reintroduzione in alcuni casi delle gestioni in economia; il trasferimento al Ministero dell'ambiente delle funzioni di regolazione e di controllo oggi di ARERA; un ritorno alla fiscalità generale tra le fonti di finanziamento del S.I.I. Si tratta di previsioni di non poco conto e che potrebbero avere un impatto significativo sui modelli di organizzazione e gestione del servizio.

L'altro disegno di legge A.C.773 ("Riforma Braga") è più conservativo, salvo precisare che l'affidamento diretto a favore di società interamente pubbliche, in possesso dei requisiti prescritti dall'ordinamento europeo per la gestione in house, rappresenta la modalità di affidamento prioritaria.

Il servizio idrico, che come detto è svolto in regime di monopolio naturale, è regolato dalla ARERA (Autorità di Regolazione per Energia Reti e Ambiente), in forza delle attribuzioni date con decreto legge n.201/11, convertito nella legge n. 214/11, anche in materia di servizi idrici.

La regolamentazione dell'ARERA tocca molti profili; oltre a quelli di natura tariffaria, ci sono quelli di regolamentazione della qualità tecnica e commerciale del servizio idrico, quelli di definizione delle regole concessorie generali.

L'anno 2019 è stato caratterizzato dall'applicazione di diverse disposizioni ARERA, in diversi campi di azione.

### **Circa l'aspetto tecnico del servizio.**

---

Con delibera 20/2019/R/IDR del 22 gennaio 2019 (avvio di indagine conoscitiva sulle modalità di gestione e di valorizzazione dei fanghi di depurazione) ARERA ha attivato un'indagine finalizzata, in ultima istanza, a favorire l'adozione di misure idonee ad accompagnare la transizione a un'economia di "riciclo" nel trattamento dei reflui da depurazione. A livello di settore si registrano infatti difficoltà maggiori rispetto al passato, nel ricorso allo spandimento in agricoltura (una tra le principali modalità di recupero). Con delibera 51/2019/R/IDR del 12 febbraio 2019 ARERA ha avviato un procedimento relativo agli interventi necessari e urgenti per il settore idrico ai fini della definizione della sezione "acquedotti del piano nazionale di cui all'art. 1, comma 516 della legge 205/2017".

Rimane sugli aspetti tecnici, di riferimento, la delibera di ARERA del 27 dicembre 2017 n. 917/2017/R/idr (livelli minimi e obiettivi qualità tecnica nel servizio idrico integrato, mediante l'introduzione di: i) standard specifici da garantire nelle prestazioni erogate al singolo utente, ii) standard generali che descrivono le condizioni tecniche di erogazione del servizio; iii) prerequisiti, che rappresentano le condizioni necessarie all'ammissione al meccanismo incentivante associato agli standard generali).

### **Circa gli aspetti commerciali del servizio.**

---

Con deliberazione 16 luglio 2019 n. 311/2019/R/IDR, poi modificata con la deliberazione 17 dicembre 2019, 547/2019/R/IDR, ARERA ha adottato, tra l'altro, una regolazione della morosità nel servizio idrico integrato (REMSI). La delibera disciplina l'espletamento delle procedure di sollecito e di costituzione in mora per l'utente moroso, nonché la frequenza minima con cui emettere le bollette. La delibera infine va associata anche all'applicazione dal 1° gennaio 2020 ai consumi "idrici" della prescrizione di 2 anni (in precedenza quinquennale sulla base dell'articolo 2948, comma 1, n.4 del Codice civile).

Per gli aspetti commerciali, il "testo integrato corrispettivi servizi idrici (TICSI)", porta i criteri di articolazione tariffaria applicata agli utenti del servizio idrico adottato con deliberazione di ARERA del 28 settembre 2017 n. 665/2017/R/idr, nonché la "Regolazione della qualità contrattuale del servizio idrico integrato ovvero di ciascuno dei singoli servizi che lo compongono (RQSII)", adottata con deliberazione di ARERA del 23 dicembre 2015 n.655/2015/R/idr e successive integrazioni e modificazioni (delibere 217/2016/R/idr, 897/2017/R/idr, 227/2018/R/idr, 311/2019/R/idr e 547/2019/R/idr).

Con delibera 897/2017/R/idr del 21 dicembre 2017 è stata data "Approvazione del testo integrato delle modalità applicative del bonus sociale idrico per la fornitura di acqua agli utenti domestici economicamente disagiati (TIBSI)". Dal 2018 gli utenti del settore idrico in condizioni di disagio economico possono usufruire di una riduzione della bolletta attraverso il Bonus sociale idrico. All'agevolazione possono accedere tutti i nuclei familiari a basso Indicatore di situazione economica equivalente (ISEE), così come già avviene per il bonus elettrico e gas. Suddetta agevolazione, che prima operava solo sul servizio di acquedotto, dal 1/1/2020 è stata estesa anche ai servizi di fognatura e depurazione.

### **Circa l'aspetto tariffario del servizio.**

---

ARERA ha adottato la deliberazione 34/2019/R/idr con cui ha avviato il procedimento per la definizione del Metodo Tariffario idrico per il terzo periodo regolatorio (MTI-3). Il procedimento è stato poi concluso con la deliberazione 27 dicembre 2019 n.580/2019/R/IDR.

Il nuovo metodo mantiene stabilità e certezza nei principali criteri guida e si muove in linea con le regole introdotte a partire dal 2012. Si conferma, per esempio, la durata quadriennale del periodo regolatorio, con un aggiornamento a cadenza biennale e la facoltà di un'eventuale revisione infra periodale legata alla richiesta dell'Ente di governo d'ambito (EGA) che certifichi il carattere straordinario di eventi capaci di pregiudicare l'equilibrio economico-finanziario della gestione. Si conferma poi la uniformità a livello nazionale del metodo, ma anche la sua asimmetria, cioè la possibilità di regole in parte differenti, in considerazione delle specificità locali e delle decisioni programmatiche degli EGA.

Il Metodo adottato da ARERA (denominato Metodo Transitorio per gli anni 2012-2013, MTI-1 per il 2014-2015, e MTI-2 per il 2016-2019 e appunto MTI-3 per il 2020-2023) si fonda sul principio del Full Cost Recovering ed è costruito anzitutto sulla determinazione di due parametri essenziali: il Vincolo Riconosciuto ai Ricavi del Gestore (VRG) e il capitale investito regolatorio (RAB). Il gestore ha diritto a percepire il proprio VRG e ciò si realizza mediante un meccanismo di conguaglio biennale.

Gli opex riconosciuti sono distinti in costi endogeni (cioè quelli che sarebbero dipendenti anche da scelte imprenditoriali del Gestore, e dunque "efficientabili") e costi esogeni aggiornabili (e in alcuni casi conguagliabili ex post), relativi principalmente ai costi di acquisto della materia prima, dell'energia elettrica, dei canoni e, a partire dalla competenza 2018, dei costi di smaltimento dei fanghi di depurazione.

I costi di capitale sono riferiti agli investimenti realizzati fino al secondo anno antecedente, e coprono i corrispondenti costi per oneri finanziari e fiscali.

### **Circa il finanziamento delle opere**

---

Con deliberazione 353/2019/R/idr ARERA ha avviato un procedimento per la definizione delle modalità di alimentazione e gestione del fondo di garanzia delle opere idriche, previsto dall'articolo 58 della L.221/2015 e in seguito disciplinato dal DPCM 30 maggio 2019. Con deliberazione 8/2020/R/idr ARERA ha approvato le modalità di gestione del fondo di garanzia delle opere idriche, finalizzato al potenziamento delle infrastrutture idriche e al superamento dei deficit infrastrutturali attraverso il sostegno alla realizzazione degli investimenti. Il fondo sarà alimentato tramite una nuova specifica componente tariffaria del S.I.I.. Il gestore può fare ricorso al fondo per ottenere: la garanzia del pagamento del valore di subentro a favore del gestore titolato; il rimborso del credito vantato dai soggetti finanziatori o investitori nei confronti del gestore titolato.

Per i provvedimenti di contenuto tariffario riferibili direttamente a UniAcque S.p.A., si rinvia al precedente paragrafo 3.1.

### **Normativa regionale**

---

A livello regionale la normativa di riferimento è costituita dalla legge regionale 12 dicembre 2003, n. 26 (Disciplina dei servizi locali di interesse economico generale. Norme in materia di gestione dei rifiuti, di energia, di utilizzo del sottosuolo e di risorse idriche).

Il Regolamento Regionale 6/2019 del 29 marzo 2019 ha sostituito il Regolamento Regionale 3/2006 in materia di gestione delle acque reflue urbane. Il Regolamento opera una parziale revisione dei limiti allo scarico dei depuratori, e introduce misure specifiche per il trattamento di agglomerati con meno di 2000 abitanti, per gli scarichi di insediamenti isolati, per gli scarichi in corpi idrici destinati alla balneazione, a uso potabile o anche connessi ad aree naturali protette.

Il Regolamento Regionale n. 8 del 19 aprile 2019 ha parzialmente modificato il Regolamento Regionale 7/2017 in materia di "invarianza idraulica" e ha portato alcuni chiarimenti sia di carattere interpretativo, sia di carattere applicativo. Resta immutato l'obiettivo che prevede, per i nuovi interventi urbanistici, "impatto zero" delle acque di pioggia che dilavano le superfici impermeabili.

È utile ricordare anche la Delibera della Giunta Reg. 18 giugno 2018, n. XI/239, che ha introdotto obblighi concernenti le verifiche del rischio idraulico sia per i depuratori di dimensione superiore a 2.000 abitanti, sia per le fonti di produzione di acqua potabile, che ricadono in aree interessate da alluvioni.

### **Norme comunitarie**

A livello comunitario, l'1 febbraio 2018 la Commissione ha adottato la proposta di rifusione della Direttiva sull'acqua potabile 98/83/CE il cui iter di approvazione è in corso. La proposta prevede limiti più restrittivi per alcuni parametri, controlli di qualità basati sull'analisi di rischio, disposizioni relative ai materiali e all'igiene alimentare.

## **7 Risorse Umane e relazioni Sindacali**

Al 31/12/2019 risultano assunti 415 dipendenti di cui 320 maschi e 95 femmine (sono esclusi dal conteggio i lavoratori somministrati e gli stagisti). Nel 2019 il numero medio dei dipendenti (esclusi i contratti di somministrazione) è stato pari a 370,9.

In attuazione del D.L. n. 112/2008, convertito con modifiche nella L. n. 133/2008, e del D.L. n. 138/2011, convertito con modifiche nella L. n. 148/2011, UniAcque si è dotata di un apposito Regolamento per garantire il rispetto dei principi di trasparenza, pubblicità e imparzialità nella ricerca, selezione e assunzione del personale dipendente.

### **7.1 Le persone**

La tabella 21 riporta l'organico aziendale suddiviso per qualifica e per genere. L'organico complessivo, al 31/12/2019 è di 415 dipendenti in servizio di cui 320 uomini e 95 donne. Il 57,6% del personale è costituito da impiegati, il 37,4 % da operai, il 3,1 % da quadri e l'1,9% da dirigenti. 388 dipendenti hanno un contratto a tempo pieno e 27 un contratto a tempo parziale.

Al personale dipendente è applicato il Contratto Collettivo Nazionale di Lavoro per il settore Gas – Acqua. Al personale dirigente viene applicato il Contratto Dirigenti delle imprese dei servizi di pubblica utilità - Confservizi.

Entrambi i contratti sono stati rinnovati nel corso del 2019: il CCNL Gas - Acqua è stato rinnovato il 7/11/2019 e resterà in vigore fino al 31/12/2021; il CCNL dei Dirigenti è stato rinnovato il 16/10/2019 e resterà in vigore fino al 31/12/2023.

CATEGORIE	2016			2017			2018			2019		
	M	F	TOT	M	F	TOT	M	F	TOT	M	F	TOT
Dirigenti	5	0	<b>5</b>	5	0	<b>5</b>	7	0	<b>7</b>	8	0	<b>8</b>
Quadri	11	3	<b>14</b>	11	5	<b>16</b>	8	4	<b>12</b>	9	4	<b>13</b>
Impiegati	123	73	<b>196</b>	130	73	<b>203</b>	142	79	<b>221</b>	149	90	<b>239</b>
Operai	102	0	<b>102</b>	120	0	<b>120</b>	126	0	<b>126</b>	154	1	<b>155</b>
<b>Totale</b>	<b>241</b>	<b>76</b>	<b>317</b>	<b>266</b>	<b>78</b>	<b>344</b>	<b>283</b>	<b>83</b>	<b>366</b>	<b>320</b>	<b>95</b>	<b>415</b>

Tab. 21 – Popolazione aziendale per categoria professionale e genere al 31/12/19

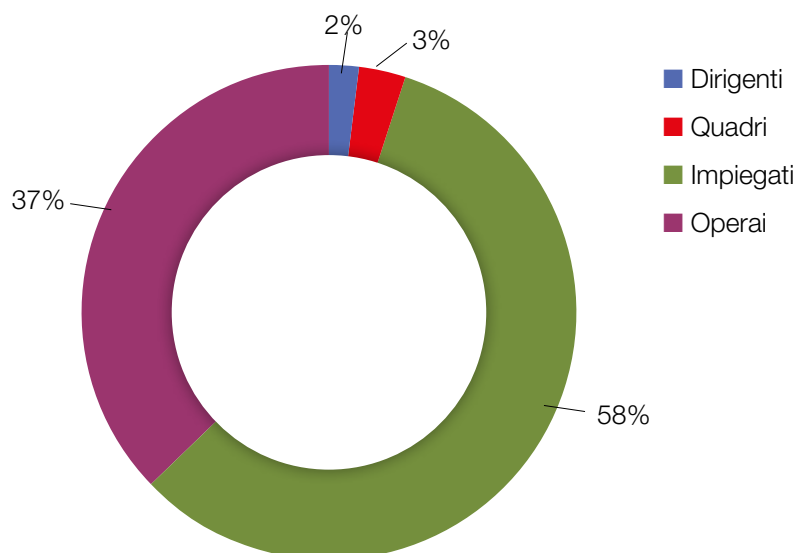


Fig. 3 – Popolazione aziendale per categoria professionale al 31/12/19

La popolazione aziendale al 31/12/2019 è distribuita secondo le fasce di età riportate in tabella 22.

Classe d'età	21 – 30 anni		31 – 40 anni		41 – 50 anni		51 – 60 anni		61 – 70 anni		Totale
	M	F	M	F	M	F	M	F	M	F	
Dirigenti	0	0	0	0	2	0	4	0	2	0	<b>8</b>
Quadri	0	0	0	1	1	1	5	2	3	0	<b>13</b>
Impiegati	4	6	47	26	44	36	44	20	10	2	<b>239</b>
Operai	8	0	33	0	48	1	63	0	2	0	<b>155</b>
<b>Totale</b>	<b>12</b>	<b>6</b>	<b>80</b>	<b>27</b>	<b>95</b>	<b>38</b>	<b>116</b>	<b>22</b>	<b>17</b>	<b>2</b>	<b>415</b>

Tab. 22 – Popolazione aziendale per fasce d'età al 31/12/19

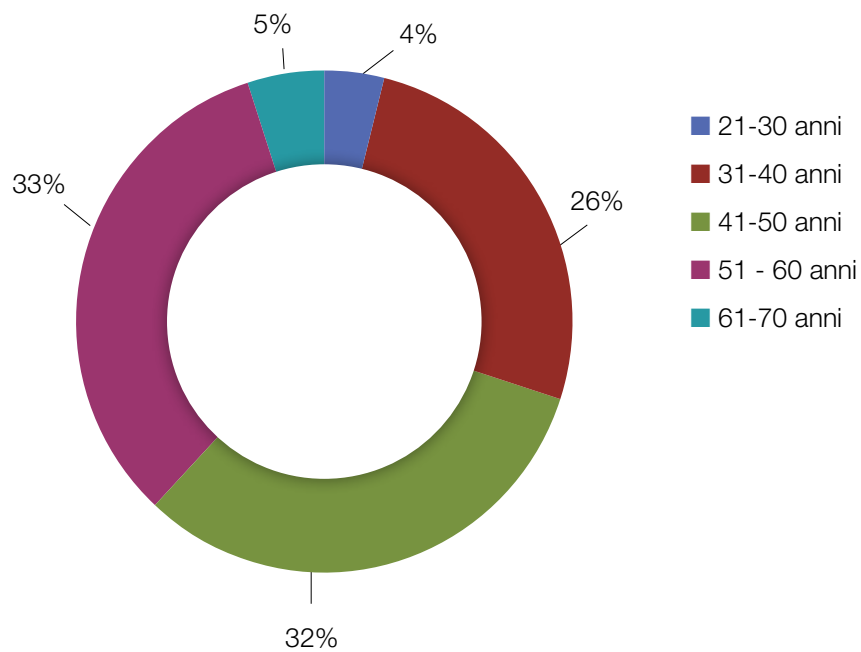


Fig. 4 – Popolazione aziendale per fasce d'età

La formazione scolastica del personale è distribuita come illustrato nella tabella seguente.

Formazione scolastica	Dirigenti	Quadri	Impiegati	Operai	Totale
Laurea Magistrale	7	9	62	0	78
Laurea Breve	0	0	8	1	9
Diploma	1	4	156	46	207
Licenza media	0	0	13	108	121
<b>Totale</b>	<b>8</b>	<b>13</b>	<b>239</b>	<b>155</b>	<b>415</b>

Tab. 23 – Suddivisione dei titoli di studio al 31/12/19

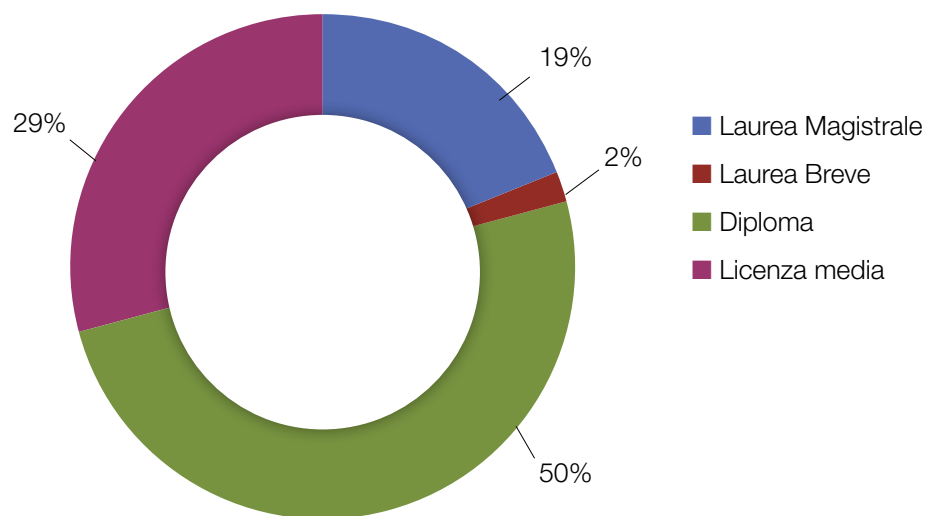


Fig. 5 – Suddivisione dei titoli di studio al 31/12/19

Per quanto riguarda l'inserimento lavorativo di categorie protette, al 31/12/2019 UniAcque S.p.A. contava 17 dipendenti diversamente abili. Si segnalano la stipula di una convenzione con una cooperativa sociale per l'assunzione in convenzione art. 14 di n° 4 disabili, al fine di ottemperare agli obblighi di legge e una convenzione con l'Ufficio Collocamento della Provincia di Bergamo che consente la dilazione nel tempo delle assunzioni obbligatorie.

I dati del turnover del personale sono riportati nella tabella 24.

Figure	Organico al 31/12/19	Persone entrate	Persone uscite	% turn over in entrata	% turn over in uscita
Dirigenti	8	1	0	12,5	0
Quadri	13	1	0	7,7	0
Impiegati	239	25	8	10,5	3,3
Operai	155	32	2	20,6	1,3
<b>Totale</b>	<b>415</b>	<b>59</b>	<b>10</b>	<b>14,2</b>	<b>2,4</b>

Tab. 24 – Turnover in entrata e in uscita per l'anno 2019

Si precisa che 37 delle 59 persone assunte nel corso del 2019 provengono da un passaggio diretto rif. art 2112 c.c. relativo all'acquisizione da parte di UniAcque S.p.A. del servizio idrico integrato dalla società Hidrogest S.p.A., avvenuta in data 16 novembre 2019.

## 7.2 La formazione

UniAcque rivolge al personale di ogni ruolo e livello di responsabilità un programma di formazione per il continuo aggiornamento e per lo sviluppo delle competenze individuali e organizzative: nel 2019 sono state erogate 7.473 ore di formazione per un costo complessivo di 63 mila euro.

Nella tabella successiva è riportato il trend dell'indice di ore di formazione per persona.

	2016	2017	2018	2019
Ore di formazione	5.923	14.054	12.594	7.473
N. dipendenti al 31/12	317	344	366	415
Indice pro-capite	18,68	40,85	34,40	18,01

Tab. 25 – Indice di formazione pro-capite

Evidenziamo che negli anni 2017 e 2018 sono state erogate molte ore di formazione negli ambiti aggiornamento sicurezza e competenze trasversali per tutti i dipendenti.



## 8 Modello

### di organizzazione e controllo, ai sensi del d.lgs. 231/2001

Nel corso del 2019 è proseguita l'attività di vigilanza e monitoraggio dell'Organismo di Vigilanza sul funzionamento e l'osservanza del Modello di Organizzazione Gestione e Controllo ex D.Lgs.231/2001 mediante l'analisi dei flussi informativi trasmessi dalle strutture societarie e lo svolgimento di verifiche mirate sui processi sensibili.

In linea con quanto suggerito dalla Determinazione ANAC n. 1134 del 8 novembre 2017, "Nuove linee guida per l'attuazione della normativa in materia di prevenzione della corruzione e trasparenza da parte delle società e degli enti di diritto privato controllati e partecipati dalle pubbliche amministrazioni e degli enti pubblici economici", e dal Piano Nazionale Anticorruzione 2019, UniAcque ha deciso di integrare il proprio Modello 231 con specifiche misure integrative in tema di lotta alla corruzione e di promozione della trasparenza.

L'aggiornamento del modello è stato adottato dal Consiglio di Amministrazione di in data 26 febbraio 2020.

## 9 Politica

### per la qualità, l'ambiente e la sicurezza

UniAcque ha stabilito principi generali per il miglioramento della qualità dei servizi erogati, delle prestazioni ambientali e della salute e sicurezza sul lavoro. La società si è impegnata ad assicurare, a tutta la popolazione bergamasca, un'elevata qualità ed una adeguata quantità di risorse idriche, quale bene comune rinnovabile ma limitato, nel rispetto dell'ambiente e della salute e sicurezza del personale, delle esigenze degli utenti, degli Enti Locali e, in generale, di tutti i portatori d'interesse.

Consapevole della necessità di identificare e trattare il rischio connesso a tutte le attività gestite, UniAcque è impegnata a prevenire potenziali situazioni di pericolo per la propria attività, per l'ambiente e per la salute e la sicurezza delle persone, anche oltre il semplice rispetto dei requisiti cogenti contenuti nelle leggi nazionali ed internazionali applicabili, attraverso la ricerca delle migliori tecniche disponibili nello svolgimento delle attività di sua competenza. La Società rifiuta qualsiasi tipo di corruzione e ogni forma di favoritismo che possa influenzare le decisioni aziendali, violando la legislazione vigente.

Per sostenere questi principi UniAcque ha adottato e messo in atto un sistema di gestione integrato per la qualità, l'ambiente e la sicurezza secondo le norme ISO 9001, ISO 14001 e OHSAS 18001 perseguendo obiettivi di miglioramento continuo mediante:

- » la tutela dei diritti degli utenti e la gestione dei servizi affidati, nel rispetto dei principi di eguaglianza ed imparzialità;
- » l'adozione delle soluzioni tecnologiche, organizzative e procedurali più funzionali allo scopo (con particolare attenzione alla tutela dell'ambiente e alla salute e sicurezza dei lavoratori);
- » l'efficientamento energetico degli impianti, la riduzione dei consumi di risorse naturali e di materie prime;
- » la gestione ottimale della manutenzione degli impianti;
- » la sensibilizzazione del personale alla cultura della qualità, dell'ambiente e della sicurezza attraverso il suo addestramento e la sua formazione continua.

# 10 Protezione dei dati

Il 25 maggio 2018 è entrato in vigore il nuovo Regolamento UE 2016/679 “General Data Protection Regulation”, noto come GDPR, sulla protezione dei dati. Il Regolamento è direttamente applicabile e vincolante in tutti gli Stati membri dell’Unione europea e non richiede una legge di recepimento nazionale.

In base al GDPR, il titolare del trattamento ed i responsabili, interni ed esterni, devono adottare comportamenti proattivi al fine di predisporre misure di sicurezza finalizzate ad assicurare l’applicazione del regolamento stesso.

La società ha perciò predisposto il registro dei trattamenti e svolto la valutazione dei rischi per il trattamento dei dati personali e predisposto un regolamento interno per la gestione della sicurezza dei dati personali. In sintesi il regolamento interno definisce:

- » il trattamento dei dati, la necessità e la proporzionalità del trattamento anche nell’ipotesi in cui vengano impiegati in azienda sistemi di monitoraggio di vario genere e scopo (ad esempio videosorveglianza, log accessi internet, accessi alla sede, etc.);
- » le accortezze da utilizzate per assicurare la sicurezza dei dati conservati in modo cartaceo, quali persone sono autorizzate a gestire tali dati e le procedure interne che ne disciplinano il funzionamento;
- » l’aggiornamento delle informative per la privacy per clienti, fornitori e collaboratori;
- » la definizione dei responsabili del trattamento e degli incaricati al trattamento;
- » la valutazione della sicurezza informatica e dei rischi a cui sono sottoposti gli strumenti informatici in uso e utilizzati per la gestione dei dati personali.

Il regolamento adottato delinea quindi il quadro delle misure di sicurezza, organizzative, fisiche e logiche adottate per il trattamento dei dati personali: tale sistema viene periodicamente sottoposto a audit al fine di evidenziare eventuali carenze e spunti di miglioramento.

In particolare, durante l’anno 2019, la società ha effettuato appositi penetration test per valutare il rischio della perdita dei dati in seguito ad attacchi informatici.

# 11 Sistemi di gestione integrati

La società applica un sistema di gestione integrato qualità, ambiente e sicurezza. Tutte le sedi aziendali e i 7 principali depuratori risultano certificati secondo gli standard ISO 9001 per il sistema di gestione della qualità, ISO 14001 per il sistema di gestione ambientale e OHSAS 18001 per il sistema di gestione della salute e sicurezza sul lavoro. Nell’anno 2019 è stata rinnovata la certificazione ambientale ISO 14001.

Durante il 2019 la società è stata impegnata nella preparazione del passaggio dalla certificazione OHSAS 18001 alla certificazione ISO 45001 che è il nuovo standard internazionale per i sistemi di gestione per la salute e sicurezza sul lavoro. L’iter per la nuova certificazione si concluderà il mese di ottobre 2020.

La tabella 26 illustra lo stato delle certificazioni attualmente possedute dalla società.

Norma	Descrizione	N. certificato	Scadenza
UNI EN ISO 9001:2015	Sistema di gestione per la qualità	14318	20/10/2020
UNI EN ISO 14001:2015	Sistema di gestione ambientale	22632	20/11/2022
BS OHSAS 18001:2007	Sistema di gestione per la salute e sicurezza	15956	20/10/2020

Tab. 26 – Dati relativi alle certificazioni possedute dalla società

## 12 Water Alliance

Nel corso del 2019 la rete di impresa Water Alliance, a cui UniAcque aderisce, si è ampliata. Oggi è composta da Acque Bresciane, Alfa, BrianzAcque, Como Acqua, Gruppo CAP, Gruppo TEA, Lario Reti Holding, MM, Padania Acque, Pavia Acque, SAL, Secam e UniAcque, tredici aziende pubbliche del servizio idrico integrato che insieme garantiscono un servizio di qualità a circa otto milioni e mezzo di abitanti e che hanno deciso di fare squadra per coniugare il radicamento sul territorio e le migliori pratiche nella gestione pubblica dell'acqua.

La rete ha il patrocinio di ANCI Lombardia e Confservizi Lombardia.

Assieme le tredici aziende presentano ricavi complessivi di quasi un miliardo di euro investono ogni anno circa trecento milioni di euro, hanno più di tremilaseicento dipendenti, attraverso una rete idrica di circa 40 mila chilometri e una rete fognaria di circa 34 mila, Water Alliance mira a migliorare i servizi offerti a più di milleduecento comuni per un totale di otto milioni e mezzo di abitanti serviti.

In questo senso le tante attività promosse dalle aziende idriche e dai loro stakeholder permettono di attrarre e generare investimenti in moltissimi ambiti: dall'efficienza delle infrastrutture idriche ai grandi progetti di economia circolare (ottimizzazione della risorsa idrica e recupero dei fanghi), al passo con le sfide della transizione energetica, passando dai più avanzati programmi di ricerca e sviluppo per rendere sempre più elevati gli standard di qualità dell'acqua.

Solo per citare un esempio, nell'ottica della sostenibilità, Water Alliance si è impegnata ad acquistare energia green tramite gare congiunte. Nel corso del 2020 è stata lanciata per il terzo anno consecutivo una gara con le aziende dell'Utility del Piemonte per un valore di quasi 140 milioni di euro e la fornitura di 1 milione di MWh di energia elettrica da sole fonti rinnovabili. L'obiettivo è soddisfare in ottica green il fabbisogno delle imprese coinvolte e ridurre al tempo stesso l'impatto ambientale, con un evidente saving in termini economici. Un approccio che testimonia l'impegno crescente della rete verso una strategia comune di energy management orientata alla sostenibilità ambientale.



# 13 Attività di ricerca e sviluppo

La Società, pur essendo impegnata nella realizzazione di un impegnativo piano di investimenti, nel corso del 2019 ha proseguito nelle attività di ricerca e sviluppo dello Smart Metering. Con il termine Smart Metering si intendono quei sistemi intelligenti che consentono la telelettura e la telegestione dei contatori di acqua installati presso le varie utenze e dislocati su un territorio più o meno vasto. I vantaggi di tali sistemi sono numerosi così come le applicazioni che possono essere implementate in seguito alla possibilità di ricavare in tempo reale una serie consistente di dati provenienti dagli impianti e dalla rete gestita. Oltre alla riduzione dei costi per le letture che possono essere effettuate in modo automatico a distanza, e con maggiore frequenza, senza un intervento in loco dell'operatore, i sistemi di Smart Metering consentono numerosi altri vantaggi quali:

- » incremento della consapevolezza del cliente finale in relazione ai propri consumi e promozione dell'uso razionale delle risorse;
- » migliore gestione della rete e migliore individuazione delle perdite tecniche e commerciali;
- » possibilità di introdurre una gestione di tipo "smart grid" che permetterebbe una migliore gestione delle portate con riduzione dei consumi energetici connessi ai sistemi di immissione in rete.

Il progetto in corso può essere così schematicamente rappresentato:



L'intero progetto ha avuto durata di due anni. Nel mese di dicembre 2018 è iniziata la fase di implementazione del caso pilota nel Comune di Filago che si è protratta nei primi mesi del 2019, nel corso dei quali sono stati inseriti alcuni contatori campione "collegati" ad un'antenna che ne raccoglie le misure grazie alla tecnologia wireless LoRaWan. Il sistema, che offre buone prestazioni nel campo della misurazione energetica, non ha però prodotto risultati soddisfacenti per l'acqua i cui misuratori sono più nascosti. Per il prossimo futuro è opportuno provare soluzioni più semplici anche se ad automazione parziale (walk-by o drive-by) in attesa di conoscere quali opportunità si apriranno con il possibile sviluppo della tecnologia 5G.

Altro capitolo di ricerca seguito nell'anno 2019 è quello relativo alle microplastiche e ai geni di antibiotico-resistenza che vi si possono annidare, con riferimento al processo di depurazione delle acque reflue urbane. A tal proposito UniAcque ha realizzato una collaborazione con il CNR - Istituto di Ricerca Sulle Acque, sede di Verbania. Nella seconda metà dell'esercizio è stata eseguita un'accurata campagna di analisi presso 5 impianti di depurazione. I risultati preliminari, che verranno meglio analizzati e divulgati nel corso del 2020, hanno mostrato che i processi di depurazione delle acque reflue urbane, già nell'attuale conformazione, offrono un'alta efficienza di abbattimento delle microplastiche, principalmente concentrata negli step di depurazione primaria e secondaria, ma anche nelle fasi di filtrazione finale, quando presenti.

# 14 Fatti di rilievo

## avvenuti dopo la chiusura

### 14.1 Evoluzione prevedibile della gestione nell'esercizio 2020

Anche nell'esercizio 2020 proseguiranno i processi di concentrazione delle gestioni e delle reti idriche sia con riferimento ai gestori uscenti, sia con riferimento alle società patrimoniali pubbliche. La società continuerà a essere molto impegnata sul fronte degli investimenti, nel rispetto del Piano approvato, che resta principalmente rivolto al trattamento delle acque reflue urbane. È necessario ricordare in proposito che pendono a carico dell'Italia due procedure di infrazione, la 2009/2034 e la 2014/2059 per il mancato rispetto della Direttiva 91/271. Esistono anche in provincia di Bergamo alcune situazioni di non conformità a cui la società sta puntualmente facendo fronte.

Se nel settore del trattamento delle acque reflue vi è un problema di mancanza o di inadeguatezza delle fognature e dei depuratori, nel settore delle acque potabile, a fronte di un servizio capillare, UniAcque deve fare fronte a reti e impianti sempre più vecchi. Alcuni grandi acquedotti sono ormai centenari. Basti pensare al grande acquedotto di Algha, che porta l'acqua delle sorgenti di montagna alla valle e alla città di Bergamo, e il serbatoio di Sant'Agostino che ancora oggi è il principale centro di distribuzione alla città e che è in servizio dal 1881. Pertanto, superata l'emergenza della depurazione, UniAcque dovrà occuparsi del rinnovo dei grandi acquedotti.

Sotto il profilo organizzativo, standard commerciali, tecnici e ambientali sempre maggiori fanno evolvere l'organizzazione verso modelli in cui l'esperienza deve essere accompagnata da nuovi strumenti di gestione. L'attività aziendale si deve specializzare nella gestione di processi che, in passato, erano considerati accessori. Si tratta in particolare della compliance regolatoria (regolazione), della efficienza energetica e del controllo delle perdite (distrettualizzazione e telecontrollo), del calcolo idraulico delle reti di acquedotto e di fognatura (modellazione).

Nel 2020 UniAcque, inoltre, dovrà progettare l'aggiornamento del sistema di telecontrollo e dovrà studiare sistemi di Workflow management per la gestione dei lavori e della manutenzione, così da poterli implementare progressivamente entro il 2021.

Riguardo ai fanghi prodotti dagli impianti di depurazione si impone una scelta di lungo periodo, poiché oggi il mercato non offre garanzie, a causa di norme incerte e infrastrutture mancanti.

### 14.2 Emergenza Covid-19

Ai sensi dell'art. 2427, comma 1 numero 22-quater del codice civile si precisa che il fatto più rilevante è senza dubbio l'emergenza per l'epidemia da Covid-19 che, dopo la Cina, ha investito l'Italia e si sta propagando in tutto il mondo. Ciò costituisce un elemento detonante per un significativo indebolimento della situazione economica nazionale, di cui al momento non è possibile definire portata e durata. Sin dall'insorgere dell'epidemia la Società ha tuttavia operato in stretta aderenza alle normative di legge ed ai protocolli concordati tra le Parti sociali per il conseguimento del bene primario che è la salute e la sicurezza dei propri dipendenti e dei Clienti.

Sono stati forniti da subito a tutti i dipendenti i DPI ed i materiali di sicurezza e prevenzione prescritti allo scopo, nonché le indicazioni precise e puntuali circa il loro uso e l'applicazione delle norme emanate e/o concordate. La società ha inoltre messo a disposizione i supporti operativi necessari a consentire il lavoro agile per la quasi totalità degli impiegati. Considerata la situazione emergenziale, ove possibile si è favorito l'uso di ferie e permessi maturati e solo successivamente si è fatto ricorso, seppur in modo limitato, a strumenti specifici introdotti dal Governo quale la cassa integrazione. Qualora la situazione odierna dovesse protrarsi non si esclude nuovamente il ricorso a tali strumenti.

Pur in presenza di un periodo particolarmente complicato per la vita sociale e per l'andamento economico del Paese, ricco di incognite sia sulle aspettative che ci attendono una volta terminata l'emergenza del Covid-19, sia sul percorso che deve essere affrontato, giorno dopo giorno si ritiene che il mercato di riferimento della Società sia tale da contenere i devastanti effetti che in altri settori l'epidemia potrebbe produrre.

Pertanto, particolare attenzione sarà posta nel corso del 2020 ad ogni elemento di potenziale scostamento dagli obiettivi iniziali di budget. Si ritiene tuttavia che le capacità patrimoniale della Società e la natura del mercato in cui opera e la ampia base clienti, siano elementi tali da permettere di far fronte con sufficiente tranquillità a questo periodo di difficoltà. La società nel primo semestre 2020 non ha avuto rilevanti riduzioni di fatturato ed aumenti di insoluti.

## 14.3 Continuità aziendale

Nel corso dell'esercizio chiuso al 31 dicembre 2019 la Società ha proseguito il percorso aggregativo finalizzato al completamento dell'unico perimetro d'ambito sancito dalla Convenzione con UATO Bergamo, i cui dati di sintesi del triennio 2017 – 2019 possono così essere riassunti in:

1. Piano degli investimenti realizzato per euro 86,9 milioni;
2. Acquisizione quote sociali delle patrimoniali fredde RIA Spa e Zerra Spa per euro 9,9 milioni (società fuse per incorporazione nel corso dell'esercizio 2019);
3. Acquisizione quote sociali della patrimoniale fredda Aqualis Spa per euro 6,1 milioni dei quali euro 4,5 milioni da pagare nel corso dell'esercizio 2020.

La situazione debitoria della società UNIACQUE SPA e relativa ai debiti nei confronti dei Comuni, Società Patrimoniali, Provincia comprensiva dei canoni al 2036 (al netto dei crediti v/clienti) sommati ai debiti verso gli Istituti di Credito è passata da euro 215.884.704 (31/12/2013) ad euro 150.511.101 (31/12/2019) con una diminuzione complessiva pari ad euro 65.373.603.

I ricavi delle vendite e prestazioni sono incrementati da euro 91.658.799 (31/12/2013) ad euro 97.800.625 (31/12/2019), con una variazione pari ad euro 6.141.826.

Nel corso dell'anno 2016 è stato sottoscritto un finanziamento BEI (con periodo di pre-ammortamento di 4 anni) dell'importo in linea di capitale pari ad euro 36 milioni.

Tutto il piano degli investimenti, così come l'acquisizione delle società patrimoniali fredde, ha contribuito ad incrementare l'esposizione debitoria della società al 31/12/2019, assorbendone il flusso di cassa operativo, in considerazione del fatto che il meccanismo di dilazione temporale del recupero tariffario degli Opex basato sulla matrice a+2 del MTI permette di recuperare in tariffa gli investimenti effettuati dopo due anni, ricordando che l'ultimo incremento della tariffa del 3,5% approvato da ATO di Bergamo ed applicato dalla società risale al 2017.

Si evidenzia che l'esposizione debitoria al 31 dicembre 2018 classificata a medio-lungo termine, era, per la quasi totalità dell'importo rappresentata dal debito contratto con la Banca Europea per gli Investimenti (BEI) per un importo nominale in linea capitale pari a 36.000 migliaia di euro. Tale finanziamento prevede un periodo di preammortamento di 4 anni la cui prima rata in conto capitale per un importo pari a 1.655 migliaia di euro scadrà in data 15 dicembre 2020.

Il contratto di finanziamento BEI prevede, il rispetto, per tutta la durata del prestito, di parametri finanziari calcolati con riferimento al rapporto PFN – EBITDA, EBITDA e oneri finanziari netti, esposizione debitoria e attivo fisso non ancora ammortizzato.

Alla data di redazione del bilancio tali parametri risultano rispettati. Il finanziamento BEI è anche assistito dalla garanzia rilasciata da Cassa Depositi e Prestiti a favore di BEI che prevede, a titolo di “impegno finanziario” il rispetto per l'intera durata del prestito di un DSCR, ADSCR ed LLCR maggiori o uguali a 1,25x. Il mancato rispetto dei parametri attribuisce a Cassa Depositi e Prestiti la facoltà di surrogarsi nella posizione creditoria di BEI, e nei diritti contrattuali connessi (i.e. richiesta di rimborso anticipato del finanziamento). Analogo “impegno finanziario” è altresì richiesto dalla convenzione ATO, sottoscritta nell'ottobre 2017 in occasione del rilascio della garanzia a Cassa Depositi e Prestiti.

Alla data di redazione del bilancio chiuso al 31 dicembre 2019 il parametro finanziario DSCR indicato nel contratto di garanzia sottoscritto con Cassa Depositi e Prestiti (e richiamato anche dalla convenzione ATO) non risulta rispettato. Il Piano Economico Finanziario approvato dal CdA in data 11 settembre 2020, prevede un DSCR per gli anni futuri in costante crescita ma al di sotto del valore indicato nel contratto di garanzia siglato con CDP.

Il Cda ritiene che si può ragionevolmente prevedere che il parametro in questione rientrerà nei limiti previsti convenzionalmente in tempi brevi e coerenti con una qualificazione complessiva di non rilevanza dell'evento occorso nel biennio appena trascorso, dato che lo stesso parametro non reca pregiudizio all'affidabilità di Uniacque Spa, ai fini della capacità di rimborso del capitale finanziato, dal momento che la stessa società ha una marcata capacità di generare utili ed ancor prima di rimborsare i finanziatori; l'evidenza di questa affermazione sta nel fatto che il PEF mostra un indebitamento verso gli Istituti di Credito (posizione finanziaria netta) ammontante al 31 dicembre 2020 a circa 63 Mio di euro, a cui si devono aggiungere i mutui contratti dai Comuni e dalle Patrimoniali e trasferiti ad Uniacque nel momento di presa in carico del Servizio Idrico, ammontanti a circa 85 Mio di euro e quindi per un totale complessivo di 148 Mio di euro, mentre la somma di tali debiti ammontava al 31 dicembre 2013 a circa 216 Mio di euro (22 Mio di euro verso gli Istituti di Credito e 194 Mio di euro verso i Comuni e le Patrimoniali).

Inoltre il PEF approvato dal Cda in data 11 settembre 2020, prevede che a fronte di un incremento tariffario secondo quanto indicato dal periodo regolatorio MTI-3 (2020-2023), pari al 2,5% a partire dall'anno 2024, con variazioni di ricavi e costi esclusivamente sulla base ISTAT atteso dal 2025 al 2026 e con investimenti costanti pari a 28,8 Mio di euro per anno, vede una progressiva e costante riduzione del proprio indebitamento fino a raggiungere una disponibilità di cassa, al termine della concessione prevista nell'anno 2036 (data entro la quale si è previsto di estinguere tutti i finanziamenti in essere e necessari per i prossimi anni) di euro 182 Mio di euro e con un Patrimonio Netto pari a 354 Mio di euro.

Si rileva inoltre che il DSCR è un importante indicatore per comprendere la capacità di una società a far fronte agli impegni finanziari assunti, ma analizzato nel breve periodo, se non depurato da elementi straordinari (debiti iscritti nei conti d'ordine) rischia di dare una non corretta rappresentazione. Per quanto sopra indicato il C.d.A. ritiene di mantenere a bilancio l'iscrizione dei debiti a M/L termine, come tali.

L'evoluzione della Posizione Finanziaria Netta negli anni è qui sotto riportata:

Anno		valore
2013	€	(22.272.478)
2014	€	(10.458.413)
2015	€	(31.974.748)
2016	€	(36.493.435)
2017	€	(36.287.847)
2018	€	(36.832.170)
2019	€	(52.498.274)

Attualmente l'esposizione debitoria a breve comprende 584 migliaia di euro di quota a breve di mutui e 14.408 migliaia di euro relativi, per la quasi totalità, a linee di credito a revoca accordate dagli Istituti di credito (su un totale complessivo concesso di euro 15.000 migliaia di euro).

Al fine di contrastare la tensione di cassa per le motivazioni sopra richiamare, nel corso del mese di giugno 2020 la Società ha ottenuto maggiori fidi/linee di credito per un ammontare complessivo pari a 5.000 migliaia di euro con scadenza a fine 2020 (3 Mio di euro) e giugno 2021 (2 Mio di euro), portando temporaneamente l'importo delle linee di credito a breve ad 20.000 migliaia di euro.

Il cash-flow previsionale elaborato sulla base del forecast di cassa al 31 dicembre 2020 evidenzia che le linee di credito ed i fidi concessi (incluso quindi anche le linee di credito messe a disposizione della Società nel mese di giugno 2020) non sono sufficienti a coprire il fabbisogno finanziario della Società e, sulla base delle informazioni ad oggi disponibili, le previsioni di flussi di cassa prospettici di breve periodo evidenziano un possibile ulteriore fabbisogno finanziario pari a circa 9.300 migliaia di euro dalla data odierna alla fine di dicembre 2020 (con un picco nel mese di dicembre 2020), considerando, per un importo pari a 6.000 migliaia di euro, la naturale scadenza entro il 31 dicembre 2020 di alcuni fidi e linee di credito che la Società ha in essere. La Società, a tal riguardo, ha avuto i primi contatti informali con gli istituti di credito al fine di ottenere il rinnovo delle suddette linee.

Evidenziamo che il fabbisogno finanziario si incrementa di ulteriori circa 8.900 migliaia di euro in base alle previsioni di flussi di cassa prospettici da gennaio 2021 a dicembre 2021. Le previsioni di cassa elaborate dalla Società comprendono la fatturazione ed il relativo incasso di un importo pari a circa 3.000 migliaia di euro in riferimento al conguaglio tariffario del periodo 1 gennaio 2019 – 15 novembre 2019 degli utenti precedentemente gestiti da Hidrogest S.p.A., si precisa che l'incasso di tale conguaglio è previsto per circa 1.500 euro migliaia nel mese di dicembre 2020 e per i restanti 1.500 euro migliaia nel corso del primo trimestre del 2021.

Tale incremento tariffario, allo stato, non risulta ancora essere stato approvato dall'EGA, la cui riunione è fissata per la fine del mese di ottobre.

In presenza dei fatti e delle circostanze sopra evidenziate, così come la sostanziale stabilità della Posizione Finanziaria Netta conseguita negli anni, gli Amministratori della Società segnalano che hanno attivato una serie di azioni volte a garantire il presupposto della continuità aziendale.

A tale riguardo, gli Amministratori stanno mantenendo costanti rapporti con gli organi funzionali di Cassa Depositi e Prestiti volti a fornire adeguate spiegazioni, supportate dal Piano Economico Finanziario prospettico all'anno 2036 approvato dal Cda in data 11 settembre 2020, sul mancato rispetto del parametro finanziario richiesto dal contratto di garanzia, ad illustrare le azioni che saranno poste in essere per sostenere il fabbisogno finanziario prospettico della Società ed il rispetto dei parametri finanziari richiesti dal contratto di garanzia al fine di ottenere una apposita lettera di waiver.

Inoltre segnaliamo che le interlocuzioni ad oggi in essere, sono anche tese ad ottenere un finanziamento a medio lungo termine che possa permettere ad Uniacque Spa di sostenere per il futuro, tutti quegli investimenti necessari al processo di completamento dell'unico ambito ottimale, in considerazione che il Piano Economico Finanziario di cui sopra prevede il reperimento di nuove risorse finanziarie per 25.000 migliaia di euro entro il 31/12/2020, finalizzate alla copertura delle tensioni finanziarie di breve e medio periodo e quindi comprensive di quanto sopra già evidenziato. A seguire, saranno attivati i contatti con BEI per l'avvio di analoghe interlocuzioni.

Come sopra evidenziato in data 11 settembre 2020, il C.d.A. ha approvato il Piano Economico Finanziario di breve / medio periodo ed il Piano Economico Finanziario prospettico al 2036, sviluppato secondo le linee guida del nuovo profilo tariffario MTI-3 in vigore dal 1 luglio 2020, congiuntamente con una attenta e ponderata valutazione degli investimenti che dovranno essere realizzati sul territorio, e che è in grado di generare un



adeguato flusso di cassa operativo a sostegno del rimborso delle obbligazioni contrattuali sottoscritte. Come previsto dalla vigente normativa, tutto quanto contenuto nel PEF (e qui riassunto) deve essere oggetto di analisi, discussione ed approvazione da parte di ATO Bergamo (con riguardo, quindi, anche ai ricavi assicurati dalla nuova tariffa di periodo ed agli investimenti previsti nel nuovo piano degli interventi).

Ad una prima lettura i fatti e le circostanze sopra esposti evidenziano fattori rilevanti che possono far sorgere dubbi significativi sul presupposto della continuità aziendale nel prevedibile breve futuro che derivano (I) dalla necessità di un continuo supporto finanziario da parte del sistema creditizio, a fronte di un piano di investimenti che deve essere sostenuto al fine di garantire l'efficienza e l'efficacia del Servizio Idrico Integrato ed il completamento dell'unico perimetro d'ambito ed in considerazione del fatto che gli investimenti effettuati vengono riconosciuti in tariffa dopo due anni dalla loro realizzazione, (II) dal reperimento nell'immediato futuro di ulteriori risorse finanziarie per far fronte alle esigenze di cassa sopra descritte e dettate dall'utilizzo passato della cassa disponibile per completare le operazioni straordinarie di acquisizioni delle patrimoniali fredde, (III) dall'ottenimento di una apposita lettera di waiver da parte della Cassa Depositi e Prestiti in merito al covenant non rispettato nel breve periodo o, in alternativa, all'individuazione di nuove forme di finanziamento (IV) dall'approvazione da parte dell'EGA degli incrementi tariffari precedentemente descritti, in quanto il nuovo tool di calcolo MTI-3 (2020 – 2023) è stato elaborato nel corso del mese di luglio 2020 e richiede la conclusione di tutte le fasi del relativo procedimento di approvazione (v) dalla realizzazione del Piano Economico Finanziario approvato.

Il Consiglio di Amministrazione avendo effettuato tutte le necessarie verifiche ed aver valutato le incertezze sopra descritte, supportato dai dati storici e prospettici qui descritti e che indicano una marcata capacità di Uniaque Spa a generare utili ed ancor prima a rimborsare i finanziatori, ha la ragionevole aspettativa che la Società riuscirà a reperire le risorse finanziarie necessarie nei tempi e modi che le consentiranno di continuare l'esistenza operativa nel prevedibile futuro. Per queste ragioni gli Amministratori hanno redatto il presente bilancio nel presupposto della continuità aziendale.

## 15 Programma di valutazione del rischio di crisi aziendale (ex articolo 6 del d.lgs. 175/2016)

Il D.lgs. n° 175/2016, recante il "Testo unico in materia di società a partecipazione pubblica", attua la delega per il riordino della disciplina in materia di partecipazioni societarie delle amministrazioni pubbliche contenuta nella legge n° 124/2015.

L'articolo 6 del suddetto decreto stabilisce che le società soggette al controllo pubblico adottino uno specifico programma di valutazione del rischio di crisi aziendale; l'articolo 14 del medesimo decreto legislativo 175/2016, prevede che, qualora affiorino nella predisposizione di detto programma, uno o più indicatori di una potenziale crisi aziendale, l'organo di vertice della società a controllo pubblico deve adottare i provvedimenti che si rendono necessari per arrestare l'aggravamento della crisi, per circoscriverne gli effetti ed eliminarne le cause, attraverso un idoneo piano di risanamento.

Dalla valutazione degli indicatori di bilancio dell'esercizio 2019 si evidenzia la problematica relativa alla continuità aziendale di cui al punto precedente che incide negativamente sui parametri "C" e "D".

INDICATORI		2017	2018	2019	NOTE
<b>A</b>	Risultato d'Esercizio negativo in tre anni consecutivi	€ 9.210.072	€ 9.157.897	€ 6.492.972	<b>È sempre positivo</b>
<b>B</b>	Riduzione del Patrimonio Netto in misura superiore al 30%	€ 61.386.323	€ 70.038.420	€ 77.460.258	<b>È sempre aumentato</b>
<b>C</b>	Relazione società di revisione o collegio sindacale critica sulla continuità aziendale	NO	NO	SI	<b>Verranno probabilmente fatti rilievi sulla continuità aziendale</b>
<b>D</b>	Indice di struttura finanziaria inferiore a 0,7	1,07	0,94	0,78	<b>L'indice è rispettato</b>
<b>E</b>	Peso oneri finanziari su ricavi vendite e prestazioni (A1) superiore a 10%	1,58%	1,41%	1,56%	<b>Valore non superato</b>

Tab. 27 - Valori rilevati del triennio 2017 - 2019

## 16 Informazioni sui principali rischi e incertezze

### 16.1 Rischi di credito

I crediti della Società sono costituiti prevalentemente dai crediti verso gli utenti per l'erogazione del servizio; la frammentazione del credito tra una moltitudine di clienti riduce il rischio dell'esposizione. Il rischio di relativa insolvenza è gestito sulla base delle disposizioni contenute nella Carta del Servizio che prevedono varie forme di sollecito, sino alla sospensione della fornitura e all'azione di recupero dei crediti, sia direttamente che mediante l'utilizzo di professionisti esterni.

### 16.2 Rischi finanziari e non finanziari

Ai sensi dell'art. 2428 del Codice Civile, punto 6- bis, si attesta che nella scelta delle operazioni di finanziamento, la Società ha adottato criteri di prudenza e di rischio limitato e che non sono state poste in essere operazioni di tipo speculativo.

## 16.3 Altri rischi di natura operativa

La Società ha in essere una polizza assicurativa per la responsabilità civile verso terzi e prestatori di lavoro (RCT/RCO) per un massimale rispettivamente di Euro 10 milioni e 2.5 milioni. La Società, inoltre, ha in essere una copertura assicurativa per responsabilità patrimoniale – all risk- di Euro 765 milioni per reti e impianti, 10 milioni per fabbricati e 13 milioni per beni mobili.

## 16.4 Rischio di liquidità

La società nel 2019 ha violato un covenant previsto dal contratto di garanzia sottoscritto con Cassa Depositi e Prestiti a sostegno del finanziamento concesso da BEI nel 2016. Come riferito nel paragrafo 14.3, la società si è attivata per risolvere tale problema.

Inoltre la società, sulla base delle previsioni di cassa in entrata e in uscita al 31/12/2020, avrà necessità di attivare finanziamenti per garantire il rispetto dei pagamenti programmati

## 16.5 Azioni proprie

Alla data di chiusura del bilancio, nel portafoglio della Società risultano possedute nr. 245.222 azioni proprie dal valore nominale di 1€ ciascuna.

## Proposta del Consiglio di Amministrazione

In conformità a quanto esposto si propone di destinare l'utile di esercizio, ammontante a complessivi € 6.492.972, come indicato nella Nota Integrativa e di seguito riportato:

- » il 5% pari ad € 324.649 a riserva legale;
- » di accantonare il residuo utile di € 6.168.323 a riserva straordinaria.

Bergamo, 14 ottobre 2020

Per il Consiglio di Amministrazione

Presidente e Amministratore Delegato  
**Paolo Franco**

6





**Bilancio  
d'esercizio**

**Relazione**  
del Collegio Sindacale

**UNIACQUE S.P.A.**

**Sede in BERGAMO, VIA DELLE CANOVINE n. 21**

**Capitale sociale euro 36.000.000,00**

**interamente versato**

**Cod. Fiscale 03299640163**

**Iscritta al Registro delle Imprese di BERGAMO nr. 03299640163**

**Nr. R.E.A. BG-366188**

*Relazione del Collegio Sindacale al bilancio di esercizio chiuso al  
31/12/2019 redatta ai sensi dell'art. 2429 c. 2 C.C.*



All'assemblea degli azionisti della società UNIACQUE S.P.A. con sede in BERGAMO, assegnataria del numero di iscrizione al registro imprese di BERGAMO e codice fiscale 03299640163.

La presente relazione è stata approvata collegialmente e in tempo utile per il suo deposito presso la sede della società nei 15 giorni che precedono la data della prima convocazione dell'assemblea di approvazione del bilancio oggetto di commento.

Nel corso dell'esercizio chiuso il 31/12/2019, il Collegio Sindacale ha svolto le funzioni di vigilanza previste dagli artt. 2403 e seguenti del codice civile.

La nostra attività è stata ispirata alle disposizioni di legge e alle Norme di Comportamento del Collegio Sindacale emanate dal Consiglio Nazionale dei Dottori Commercialisti e degli Esperti Contabili, nel rispetto delle quali abbiamo effettuato l'autovalutazione, con esito positivo, per ogni componente il Collegio sindacale.

Non prevedendo lo statuto che la revisione legale dei conti sia esercitata dal Collegio Sindacale e avendo la Società conferito l'incarico della revisione legale dei conti ad una Società di Revisore legale iscritta nel registro istituito presso il Ministero della Giustizia, l'attività di revisione legale dei conti, ai sensi dell'articolo 2409-bis e seguenti del codice civile, è stata svolta dalla società KPMG S. p. A. incaricata dall'assemblea degli azionisti del 3 maggio 2017.

#### **Conoscenza della società, valutazione dei rischi e rapporto sugli incarichi affidati.**

In virtù della conoscenza che il Collegio sindacale ha maturato in merito alla società e per quanto concerne:

- la tipologia di attività svolta;
- la sua struttura organizzativa e contabile;

e tenuto anche conto delle dimensioni e delle problematiche dell'azienda, si evidenzia che la fase di pianificazione dell'attività di vigilanza – nella quale sono valutati i rischi intrinseci e le criticità rispetto ai due parametri sopra citati – è stata attuata mediante il riscontro positivo riguardo a quanto già conosciuto in base alle informazioni acquisite nel tempo.

E' stato quindi possibile confermare che:

- l'attività tipica svolta dalla società non è mutata nel corso dell'esercizio in esame ed è coerente con quanto previsto dall'oggetto sociale;
- l'assetto organizzativo e la dotazione delle strutture informatiche sono rimasti sostanzialmente invariati;
- le risorse umane costituenti la forza lavoro non sono sostanzialmente mutate.

Quanto sopra risulta indirettamente confermato dal confronto dei valori espressi nel Conto economico negli ultimi due esercizi, ovvero quello in esame e quello precedente.

E' inoltre possibile rilevare come, nell'esercizio chiuso al 31/12/2019, la società abbia operato in termini confrontabili con l'esercizio precedente. Di conseguenza, i nostri controlli si sono svolti su tali presupposti avendo verificato la sostanziale confrontabilità dei valori e dei risultati con quelli dell'esercizio precedente.

La presente relazione riassume quindi l'attività concernente l'informativa di cui all'art. 2429 c. 2 C.C. e precisamente:

- i risultati dell'esercizio sociale;
- l'attività svolta dal Collegio sindacale nell'adempimento dei doveri previsti dalla norma;
- le osservazioni e le proposte in ordine al bilancio, con particolare riferimento all'eventuale utilizzo, da parte dell'organo di amministrazione, della deroga di cui all'art.2423 c. 4 C.C.
- l'eventuale ricevimento di denunce da parte dei soci di cui all'art. 2408 C.C.

Si resta, in ogni caso a disposizione per approfondire ogni ulteriore aspetto in sede di dibattito assembleare.

Le attività svolte dal Collegio Sindacale hanno riguardato l'intero esercizio, nel corso del quale sono state regolarmente svolte le riunioni di cui all'art. 2404 C.C. delle quali sono stati redatti appositi verbali debitamente sottoscritti per approvazione unanime.

Abbiamo vigilato sull'osservanza della legge e dello statuto e sul rispetto dei principi di corretta amministrazione

#### **Attività svolta**

Durante le verifiche periodiche, il Collegio sindacale ha preso conoscenza dell'evoluzione dell'attività svolta dalla società, focalizzando l'attenzione sulle problematiche di natura contingente e/o eccezionale al fine di individuarne l'impatto economico e finanziario sul risultato di esercizio e sulla struttura patrimoniale, nonché gli eventuali rischi.

Si sono anche avuti confronti con lo studio professionale che presta alla società consulenza e assistenza contabile e fiscale su temi di natura tecnica e specifica.

Abbiamo partecipato a n. 1 assemblea dei soci, a n. 10 adunanze del Consiglio di Amministrazione, svoltesi nel rispetto delle norme statutarie, legislative e regolamentari che ne disciplinano il funzionamento in relazione alle quali, sulla base delle informazioni disponibili, non abbiamo rilevato violazioni della legge e dello statuto, né operazioni manifestamente imprudenti, azzardate, in potenziale conflitto di interesse o tali da compromettere l'integrità del patrimonio sociale.

Abbiamo tenuto n. 3 riunioni con il soggetto incaricato della revisione legale dei conti e sono emersi dati ed informazioni in merito alla contabilizzazione degli eventi relativi alla sottoscrizione del contratto di subentro nella gestione del perimetro Hidrogest, ed in merito ai fattori determinanti il criterio di continuità aziendale.

Abbiamo acquisito conoscenza e vigilato, per quanto di nostra competenza, sull'adeguatezza e sul funzionamento dell'assetto organizzativo della società, anche tramite la raccolta di informazioni dai responsabili delle funzioni.

I rapporti con le persone operanti nella struttura – amministratori, dipendenti e consulenti esterni - si sono ispirati alla reciproca collaborazione nel rispetto dei ruoli a ciascuno affidati.

Per tutta la durata dell'esercizio si è potuto riscontrare che:

- il personale amministrativo interno incaricato della rilevazione dei fatti aziendali non è sostanzialmente mutato rispetto all'esercizio precedente;
- il livello della sua preparazione tecnica resta adeguato rispetto alla tipologia dei fatti aziendali ordinari da rilevare e può vantare un'appropriata



- conoscenza delle problematiche aziendali;
- i consulenti e i professionisti esterni incaricati dell'assistenza contabile, fiscale, societaria e giuslavoristica non sono mutati e pertanto hanno conoscenza storica dell'attività svolta e delle problematiche gestionali, anche eccezionali, che hanno influito sui risultati del bilancio.

Quanto all'assetto organizzativo, non abbiamo osservazioni particolari da riferire, se non il fatto di operare per una migliore integrazione tra le diverse aree funzionali della società, al fine di ottenere un costante e proficuo scambio di informazioni indispensabili all'ottimizzazione della gestione aziendale.

Abbiamo incontrato l'Organismo di Vigilanza e non sono emerse criticità rispetto alla corretta attuazione del modello organizzativo che debbano essere evidenziate nella presente relazione.

Abbiamo acquisito conoscenza e vigilato, per quanto di nostra competenza, sull'adeguatezza e sul funzionamento del sistema amministrativo-contabile nonché sull'affidabilità di quest'ultimo a rappresentare correttamente i fatti di gestione, mediante l'ottenimento di informazioni dai responsabili delle funzioni, e l'esame dei documenti aziendali.

In merito al sistema amministrativo e contabile non abbiamo osservazioni particolari da riferire.

Abbiamo acquisito dagli Amministratori, sia durante le riunioni svoltesi, sia in occasione di accessi individuali dei membri del Collegio sindacale presso la sede della società, sia tramite contatti/flussi informativi telefonici e informatici, sia a seguito di richiesta, informazioni in merito all'andamento delle principali operazioni sociali di aggregazione societaria.

Abbiamo ottenuto dagli Amministratori durante le riunioni svolte informazioni sul generale andamento della gestione e sulla sua prevedibile evoluzione nonché sulle operazioni di maggiore rilievo, per le loro dimensioni o caratteristiche, effettuate dalla società e dalle sue controllate e possiamo ragionevolmente assicurare che le azioni poste in essere, sono conformi alla legge ed allo statuto sociale e non sono manifestamente imprudenti, azzardate, in potenziale conflitto di interesse o in contrasto con le delibere assunte dall'assemblea dei soci o tali da compromettere l'integrità del patrimonio sociale.

E' pervenuta una richiesta di informazioni ex art. 2408 c.c., da parte di un azionista, in merito alla esplicitazione della rendicontazione delle attività di promozione e comunicazione effettuate dalla Società, e che sono state correttamente riportate in forma analitica nella sezione dedicata del sito internet istituzionale, così come disposto dal D. Lgs. 33/2013

Non sono state presentate al tribunale dal Collegio Sindacale denunce ai sensi dell'art. 2409 c. 7 C.C.

Non si è dovuto intervenire per omissioni dell'organo di amministrazione ai sensi dell'art. 2406 C.C.

Nel corso dell'attività di vigilanza, come sopra descritta, non sono emersi ulteriori fatti significativi tali da richiederne la menzione nella presente relazione.

#### **Osservazioni e proposte in ordine al bilancio**

Il progetto di bilancio dell'esercizio chiuso al 31/12/2019 è stato approvato dall'organo di amministrazione, che lo ha trasmesso al Collegio sindacale nei termini di legge.

Esso è composto da Stato patrimoniale, Conto economico, Rendiconto finanziario e Nota integrativa.

L'organo di amministrazione ha altresì predisposto la Relazione sulla gestione di cui all'art. 2428 C.C.

Il Collegio sindacale ha preso atto che l'organo di amministrazione ha predisposto il bilancio in formato digitale e nel rispetto della tassonomia integrata XBRL, naturalmente procedendo anche alla conversione in formato immediatamente leggibile.

Tali documenti sono stati consegnati al Collegio sindacale in tempo utile affinché siano depositati presso la sede della società corredati dalla presente relazione.

La società di Revisione a cui è stata affidata la revisione legale ha predisposto la propria relazione ex art. 14 D. Lgs. 27/1/2010 n.39, evidenziando l'impossibilità di esprimere un giudizio a causa degli effetti connessi alle incertezze descritte nel paragrafo "elementi alla base della dichiarazione di impossibilità di esprimere un giudizio".

Il Collegio Sindacale non può non segnalare che la società di revisione ha predisposto la propria relazione al bilancio di esercizio chiuso al 31/12/2019 sottolineando l'impossibilità di esprimere un giudizio in quanto, secondo la stessa, mancherebbero i presupposti da un punto di vista finanziario e necessari alla dimostrazione della continuità aziendale.

Il Collegio Sindacale rileva che gli ultimi esercizi sociali hanno visto una concentrazione di investimenti ed operazioni straordinarie di rilevante importo necessari da un lato per consolidare il piano d'ambito unico della provincia di Bergamo sia a livello di unificazione della gestione, che per gli investimenti legati all'esigenza di dare risposte immediate ai Comuni che non avevano ancora affrontato le problematiche legate agli investimenti per manutenzioni ordinarie e straordinarie della rete idrica e fognaria e che quindi li esponevano a probabili pesanti sanzioni comunitarie.

Il Collegio Sindacale concorda con la società di revisione nell'evidenziare lacune nella programmazione di queste attività, visto che la UNIACQUE SPA, non solo quest'anno, ma anche nei passati esercizi ha rincorso un equilibrio finanziario di medio e lungo periodo che non ha di fatto mai raggiunto, in quanto gli investimenti si sono di volta in volta accavallati.

Per il Collegio Sindacale ciò non vuol dire però che la società UNIACQUE SPA manchi di quegli elementi strutturali e reddituali che le permettano, in ogni momento di poter ricorrere al mercato, per finanziare le sue spese di investimento.

Il severo giudizio della società di revisione, che giustamente deve fare riferimento ai principi contabili, non tiene in debito conto che UNIACQUE SPA svolge in regime



monopolio una attività d'impresa peculiare e non delegabile, che trova nel sistema di tariffazione la copertura delle spese di investimento e quindi la propria ragione d'essere.

A tal fine il Collegio Sindacale ricorda che alla data di redazione della presente relazione, la Conferenza dei Sindaci dell'ATO ed il Consiglio provinciale di Bergamo hanno approvato la nuova tariffa, così come proposta da Uniacque Spa, che rispetto all'attuale tariffa applicata fino all'anno 2019, prevede un incremento dell'8% (anno 2020) ed ulteriori incrementi per gli anni successivi, con un ultimo passaggio ad ARERA che verrà effettuato entro la fine dell'anno 2020.

Certamente le capacità direzionali ed amministrative devono essere dirette a fondere queste due esigenze: gli investimenti ed il loro finanziamento, visto che in genere le tariffe si adeguano agli investimenti con uno scarto biennale.

Questa semplice considerazione amplia il quadro di riferimento temporale per esprimere un giudizio in merito al principio della continuità aziendale, che secondo il Collegio Sindacale non deve essere letto in modo asettico e schematico, e deve oggi tenere conto degli accordi in fase di definizione con la più importante istituzione finanziaria italiana (Cassa Depositi e Prestiti) che ben conosce le peculiarità di queste aziende pubbliche.

Sulla base di queste premesse, il Collegio Sindacale non può che esprimere un parere favorevole alla approvazione del bilancio.

Per quanto riguarda gli altri rilievi mossi dalla società di revisione in merito alla rilevazione dei fatti contabili riferiti al contratto di subentro nella gestione del SII del perimetro d'ambito di Hidrogest Spa, il Collegio Sindacale come per la rilevazione di tutti i fatti di gestione invita sempre l'amministrazione ad applicare il più alto grado di trasparenza possibile, preso atto che nel caso in oggetto le interpretazioni acquisite attraverso pareri pro veritate, dimostrano da un lato l'attenzione a tutti i rilievi e le eccezioni sollevate, e dall'altro confermano la sostanziale correttezza delle rappresentazioni contabili evidenziate nel bilancio chiuso al 31/12/2019.

E' stato quindi esaminato il progetto di bilancio, le cui risultanze contabili possono essere così riassunte:

#### Stato Patrimoniale

Crediti verso soci per versamenti	260.578
Immobilizzazioni	149.021.050
Attivo circolante	48.546.503
Ratei e risconti	907.656
<u>Totale attivo</u>	<u>198.735.787</u>
Patrimonio netto	77.460.258
Fondi per rischi e oneri	5.230.852
Trattamento fine rapporto	4.613.848
Debiti	111.321.939
Ratei e risconti	108.890
<u>Totale passivo</u>	<u>198.735.787</u>

### Conto economico

Valore della produzione	103.505.481
Costi della produzione	(93.127.279)
Diff. valore costi produzione	10.378.202
Proventi e oneri finanziari	526.388
Rettifiche di attività finanziarie	(67.950)
Risultato prima delle imposte	10.836.640
Imposte	(4.343.668)
Utile dell'esercizio	6.492.972

### Rendiconto finanziario

A. Flusso finanziario dell'attività operativa	25.427.212
B. Flusso finanziario dell'attività d'investimento	(42.154.512)
C. Flusso finanziario dell'attività di finanziamento	12.995.868
Incremento/decremento delle disponibilità liquide	(3.731.432)
Effetto cambi sulle disponibilità liquide	0
Disponibilità liquide a inizio esercizio	4.584.603
Disponibilità liquide a fine esercizio	853.171

In merito al bilancio d'esercizio chiuso al 31/12/2019 riferiamo quanto segue.

Non essendo a noi demandata la revisione legale del bilancio, abbiamo vigilato sull'impostazione generale data allo stesso, sulla sua generale conformità alla legge per quel che riguarda la sua formazione e struttura.

#### **Proroga termine approvazione**

Abbiamo inoltre verificato la conformità alla legge e allo statuto della decisione dell'organo amministrativo di utilizzare un maggior termine per la convocazione dell'Assemblea ordinaria dei soci per l'approvazione del bilancio dell'esercizio chiuso al 31/12/2019.

In merito all'impostazione data al progetto di bilancio e alla sua generale conformità alla legge per quello che riguarda la sua formazione e struttura non abbiamo osservazioni particolari da riferire.

I criteri di valutazione delle poste dell'attivo e del passivo sono stati controllati e sono risultati conformi al disposto dell'art. 2426 C.C., come modificato dal D. Lgs. 139/2015, tenuto anche conto delle deroghe disposte dall'art. 12 del citato decreto. Abbiamo verificato l'osservanza delle norme di legge inerenti alla predisposizione



della Relazione sulla gestione e a tale riguardo non abbiamo osservazioni particolari da riferire

Per quanto a nostra conoscenza, gli Amministratori, nella redazione del bilancio, non hanno fatto ricorso alla deroga alle norme di legge prevista dall'art. 2423, c. 4 C.C.

Ai sensi dell'art. 2426 c. 1 n. 5 C.C., previo specifico controllo, abbiamo espresso il nostro consenso all'iscrizione nell'attivo dello Stato patrimoniale di costi di impianto e di ampliamento per euro 472.113.

E' stata verificata la correttezza delle informazioni contenute nella Nota integrativa per quanto attiene l'assenza di posizioni finanziarie e monetarie attive e passive sorte originariamente in valute diverse dall'euro.

Sono state fornite in Nota integrativa le informazioni richieste dall'art. 2427-bis C.C., relative agli strumenti finanziari derivati.

Gli impegni, le garanzie rilasciate e le passività potenziali risultano esaurientemente illustrati in Nota integrativa assolvendo la funzione integrativa di esporre informazioni complementari qualora ciò si renda necessario ai fini della chiarezza e della rappresentazione veritiera e corretta del bilancio, nel rispetto del principio generale di rilevanza.

Abbiamo verificato la rispondenza del bilancio ai fatti ed alle informazioni di cui abbiamo conoscenza a seguito dell'espletamento dei nostri doveri e non abbiamo ulteriori osservazioni al riguardo.

#### **Risultato dell'esercizio**

Come evidenziato dalla lettura del bilancio e dai dati di sintesi su esposti, il risultato netto accertato dall'organo di amministrazione relativo all'esercizio chiuso al 31/12/2019 risulta essere positivo per euro 6.492.972.

#### **Osservazioni e proposte in ordine all'approvazione del bilancio**

Sulla base di quanto sopra esposto e per quanto è stato portato a conoscenza del Collegio sindacale ed è stato riscontrato dai controlli periodici svolti, si ritiene all'unanimità che non sussistano ragioni ostative all'approvazione da parte Vostra del progetto di bilancio per l'esercizio chiuso il 31/12/2019, così come è stato redatto e Vi è stato proposto dall'organo di amministrazione.

Sede e data

Bergamo li, 30 ottobre 2020

Il Presidente del Collegio Sindacale GIUDICI MATTEO

Il Sindaco effettivo FACOETTI ENRICO

Il Sindaco effettivo LOCATELLI VANESSA





7





**Bilancio  
consolidato**

**Relazione**  
del Collegio Sindacale

**UNIACQUE S.P.A.**

Sede in BERGAMO, VIA DELLE CANOVINE n. 21

Capitale sociale euro 36.000.000,00

interamente versato

Cod. Fiscale 03299640163

Iscritta al Registro delle Imprese di BERGAMO nr. 03299640163

Nr. R.E.A. BG-366188

*Relazione del Collegio Sindacale al bilancio consolidato chiuso al  
31/12/2019 redatta ai sensi dell'art. 2429 c. 2 C.C.*





All'assemblea degli azionisti della società UNIACQUE S.P.A. con sede in BERGAMO, assegnataria del numero di iscrizione al registro imprese di BERGAMO e codice fiscale 03299640163.

La presente relazione è stata approvata collegialmente e in tempo utile per il suo deposito presso la sede della società nei 15 giorni che precedono la data della prima convocazione dell'assemblea di approvazione del bilancio consolidato oggetto di commento.

Nel corso dell'esercizio chiuso il 31/12/2019, il Collegio Sindacale ha svolto le funzioni di vigilanza previste dagli artt. 2403 e seguenti del codice civile.

La nostra attività è stata ispirata alle disposizioni di legge e alle Norme di Comportamento del Collegio Sindacale emanate dal Consiglio Nazionale dei Dottori Commercialisti e degli Esperti Contabili, nel rispetto delle quali abbiamo effettuato l'autovalutazione, con esito positivo, per ogni componente il Collegio sindacale.

Non prevedendo lo statuto che la revisione legale dei conti sia esercitata dal Collegio Sindacale e avendo la Società conferito l'incarico della revisione legale dei conti ad una Società di Revisore legale iscritta nel registro istituito presso il Ministero della Giustizia, l'attività di revisione legale dei conti, ai sensi dell'articolo 2409-bis e seguenti del codice civile, è stata svolta dalla società KPMG S. p. A. incaricata dall'assemblea degli azionisti del 3 maggio 2017.

#### **Conoscenza della società, valutazione dei rischi e rapporto sugli incarichi affidati.**

In virtù della conoscenza che il Collegio sindacale ha maturato in merito alla società e per quanto concerne:

- la tipologia di attività svolta;
- la sua struttura organizzativa e contabile;

e tenuto anche conto delle dimensioni e delle problematiche dell'azienda, si evidenzia che la fase di pianificazione dell'attività di vigilanza – nella quale sono valutati i rischi intrinseci e le criticità rispetto ai due parametri sopra citati – è stata attuata mediante il riscontro positivo riguardo a quanto già conosciuto in base alle informazioni acquisite nel tempo.

E' stato quindi possibile confermare che:

- l'attività tipica svolta dalla società non è mutata nel corso dell'esercizio in esame ed è coerente con quanto previsto dall'oggetto sociale;
- l'assetto organizzativo e la dotazione delle strutture informatiche sono rimasti sostanzialmente invariati;
- le risorse umane costituenti la forza lavoro non sono sostanzialmente mutate.

Quanto sopra risulta indirettamente confermato dal confronto dei valori espressi nel Conto economico negli ultimi due esercizi, ovvero quello in esame e quello precedente.

E' inoltre possibile rilevare come, nell'esercizio chiuso al 31/12/2019, la società abbia operato in termini confrontabili con l'esercizio precedente, evidenziando la variazione dell'area di consolidamento. Di conseguenza, i nostri controlli si sono svolti su tali presupposti avendo verificato la sostanziale confrontabilità dei valori e dei risultati con quelli dell'esercizio precedente.

La presente relazione riassume quindi l'attività concernente l'informativa di cui all'art. 2429 c. 2 C.C. e precisamente:

- i risultati dell'esercizio sociale;
- l'attività svolta dal Collegio sindacale nell'adempimento dei doveri previsti dalla norma;
- le osservazioni e le proposte in ordine al bilancio, con particolare riferimento all'eventuale utilizzo, da parte dell'organo di amministrazione, della deroga di cui all'art. 2423 c. 4 C.C.
- l'eventuale ricevimento di denunce da parte dei soci di cui all'art. 2408 C.C.

Si resta, in ogni caso a disposizione per approfondire ogni ulteriore aspetto in sede di dibattito assembleare.

Le attività svolte dal Collegio Sindacale hanno riguardato l'intero esercizio, nel corso del quale sono state regolarmente svolte le riunioni di cui all'art. 2404 C.C. delle quali sono stati redatti appositi verbali debitamente sottoscritti per approvazione unanime.

Abbiamo vigilato sull'osservanza della legge e dello statuto e sul rispetto dei principi di corretta amministrazione

#### **Attività svolta**

Durante le verifiche periodiche, il Collegio sindacale ha preso conoscenza dell'evoluzione dell'attività svolta dalla società, focalizzando l'attenzione sulle problematiche di natura contingente e/o eccezionale al fine di individuarne l'impatto economico e finanziario sul risultato di esercizio e sulla struttura patrimoniale, nonché gli eventuali rischi.

Si sono anche avuti confronti con lo studio professionale che presta alla società consulenza e assistenza contabile e fiscale su temi di natura tecnica e specifica.

Abbiamo partecipato a n. 1 assemblea dei soci, a n. 10 adunanze del Consiglio di Amministrazione, svoltesi nel rispetto delle norme statutarie, legislative e regolamentari che ne disciplinano il funzionamento in relazione alle quali, sulla base delle informazioni disponibili, non abbiamo rilevato violazioni della legge e dello statuto, né operazioni manifestamente imprudenti, azzardate, in potenziale conflitto di interesse o tali da compromettere l'integrità del patrimonio sociale.

Abbiamo tenuto n. 3 riunioni con il soggetto incaricato della revisione legale dei conti e sono emersi dati ed informazioni in merito alla contabilizzazione degli eventi relativi alla sottoscrizione del contratto di subentro nella gestione del perimetro Hidrogest, ed in merito ai fattori determinanti il criterio di continuità aziendale.

Abbiamo acquisito conoscenza e vigilato, per quanto di nostra competenza, sull'adeguatezza e sul funzionamento dell'assetto organizzativo della società, anche tramite la raccolta di informazioni dai responsabili delle funzioni.

I rapporti con le persone operanti nella struttura – amministratori, dipendenti e consulenti esterni - si sono ispirati alla reciproca collaborazione nel rispetto dei ruoli a ciascuno affidati.

Per tutta la durata dell'esercizio si è potuto riscontrare che:

- il personale amministrativo interno incaricato della rilevazione dei fatti aziendali non è sostanzialmente mutato rispetto all'esercizio precedente;



- il livello della sua preparazione tecnica resta adeguato rispetto alla tipologia dei fatti aziendali ordinari da rilevare e può vantare un'appropriata conoscenza delle problematiche aziendali;
- i consulenti e i professionisti esterni incaricati dell'assistenza contabile, fiscale, societaria e giuslavoristica non sono mutati e pertanto hanno conoscenza storica dell'attività svolta e delle problematiche gestionali, anche eccezionali, che hanno influito sui risultati del bilancio.

Quanto all'assetto organizzativo, non abbiamo osservazioni particolari da riferire, se non il fatto di operare per una migliore integrazione tra le diverse aree funzionali della società, al fine di ottenere un costante e proficuo scambio di informazioni indispensabili all'ottimizzazione della gestione aziendale.

Abbiamo incontrato l'Organismo di Vigilanza e non sono emerse criticità rispetto alla corretta attuazione del modello organizzativo che debbano essere evidenziate nella presente relazione.

Abbiamo acquisito conoscenza e vigilato, per quanto di nostra competenza, sull'adeguatezza e sul funzionamento del sistema amministrativo-contabile nonché sull'affidabilità di quest'ultimo a rappresentare correttamente i fatti di gestione, mediante l'ottenimento di informazioni dai responsabili delle funzioni, e l'esame dei documenti aziendali.

In merito al sistema amministrativo e contabile non abbiamo osservazioni particolari da riferire.

Abbiamo acquisito dagli Amministratori, sia durante le riunioni svoltesi, sia in occasione di accessi individuali dei membri del Collegio sindacale presso la sede della società, sia tramite contatti/flussi informativi telefonici e informatici, sia a seguito di richiesta, informazioni in merito all'andamento delle principali operazioni sociali di aggregazione societaria.

Abbiamo ottenuto dagli Amministratori durante le riunioni svolte informazioni sul generale andamento della gestione e sulla sua prevedibile evoluzione nonché sulle operazioni di maggiore rilievo, per le loro dimensioni o caratteristiche, effettuate dalla società e dalle sue controllate e possiamo ragionevolmente assicurare che le azioni poste in essere, sono conformi alla legge ed allo statuto sociale e non sono manifestamente imprudenti, azzardate, in potenziale conflitto di interesse o in contrasto con le delibere assunte dall'assemblea dei soci o tali da compromettere l'integrità del patrimonio sociale.

E' pervenuta una richiesta di informazioni ex art. 2408 c.c., da parte di un azionista, in merito alla esplicitazione della rendicontazione delle attività di promozione e comunicazione effettuate dalla Società, e che sono state correttamente riportate in forma analitica nella sezione dedicata del sito internet istituzionale, così come disposto dal D. Lgs. 33/2013

Non sono state presentate al tribunale dal Collegio Sindacale denunce ai sensi dell'art. 2409 c. 7 C.C.




Non si è dovuto intervenire per omissioni dell'organo di amministrazione ai sensi dell'art. 2406 C.C.

Nel corso dell'attività di vigilanza, come sopra descritta, non sono emersi ulteriori fatti significativi tali da richiederne la menzione nella presente relazione.

**Osservazioni e proposte in ordine al bilancio consolidato**

Il progetto di bilancio consolidato dell'esercizio chiuso al 31/12/2019 è stato approvato dall'organo di amministrazione, che lo ha trasmesso al Collegio sindacale nei termini di legge.

Esso è composto da Stato patrimoniale, Conto economico, Rendiconto finanziario e Nota integrativa.

L'organo di amministrazione ha altresì predisposto la Relazione sulla gestione di cui all'art. 2428 C.C.

Il Collegio sindacale ha preso atto che l'organo di amministrazione ha predisposto il bilancio consolidato in formato digitale e nel rispetto della tassonomia integrata XBRL, naturalmente procedendo anche alla conversione in formato immediatamente leggibile.

Tali documenti sono stati consegnati al Collegio sindacale in tempo utile affinché siano depositati presso la sede della società corredati dalla presente relazione.

La società di Revisione a cui è stata affidata la revisione legale ha predisposto la propria relazione ex art. 14 D. Lgs. 27/1/2010 n.39, evidenziando l'impossibilità di esprimere un giudizio a causa degli effetti connessi alle incertezze descritte nel paragrafo "elementi alla base della dichiarazione di impossibilità di esprimere un giudizio".

Il Collegio Sindacale non può non segnalare che la società di revisione ha predisposto la propria relazione al bilancio consolidato dell'esercizio chiuso al 31/12/2019 sottolineando l'impossibilità di esprimere un giudizio in quanto, secondo la stessa, mancherebbero i presupposti da un punto di vista finanziario e necessari alla dimostrazione della continuità aziendale.

Il Collegio Sindacale rileva che gli ultimi esercizi sociali hanno visto una concentrazione di investimenti ed operazioni straordinarie di rilevante importo necessari da un lato per consolidare il piano d'ambito unico della provincia di Bergamo sia a livello di unificazione della gestione, che per gli investimenti legati all'esigenza di dare risposte immediate ai Comuni che non avevano ancora affrontato le problematiche legate agli investimenti per manutenzioni ordinarie e straordinarie della rete idrica e fognaria e che quindi li espongono a probabili pesanti sanzioni comunitarie.

Il Collegio Sindacale concorda con la società di revisione nell'evidenziare lacune nella programmazione di queste attività, visto che la UNIACQUE SPA, non solo quest'anno, ma anche nei passati esercizi ha rincorso un equilibrio finanziario di medio e lungo periodo che non ha di fatto mai raggiunto, in quanto gli investimenti si sono di volta in volta accavallati.

Per il Collegio Sindacale ciò non vuol dire però che la società UNIACQUE SPA manchi di quegli elementi strutturali e reddituali che le permettano, in ogni momento di poter ricorrere al mercato, per finanziare le sue spese di investimento.

Il severo giudizio della società di revisione, che giustamente deve fare riferimento ai principi contabili, non tiene in debito conto che UNIACQUE SPA svolge in regime monopolio una attività d'impresa peculiare e non delegabile, che trova nel sistema di tariffazione la copertura delle spese di investimento e quindi la propria ragione d'essere.

A tal fine il Collegio Sindacale ricorda che alla data di redazione della presente relazione, la Conferenza dei Sindaci dell'ATO ed il Consiglio provinciale di Bergamo hanno approvato la nuova tariffa, così come proposta da Uniacque Spa, che rispetto all'attuale tariffa applicata fino all'anno 2019, prevede un incremento dell'8% (anno 2020) ed ulteriori incrementi per gli anni successivi, con un ultimo passaggio ad ARERA che verrà effettuato entro la fine dell'anno 2020.

Certamente le capacità direzionali ed amministrative devono essere dirette a fondere queste due esigenze: gli investimenti ed il loro finanziamento, visto che in genere le tariffe si adeguano agli investimenti con uno scarto biennale.

Questa semplice considerazione amplia il quadro di riferimento temporale per esprimere un giudizio in merito al principio della continuità aziendale, che secondo il Collegio Sindacale non deve essere letto in modo asettico e schematico, e deve oggi tenere conto degli accordi in fase di definizione con la più importante istituzione finanziaria italiana (Cassa Depositi e Prestiti) che ben conosce le peculiarità di queste aziende pubbliche.


Sulla base di queste premesse, il Collegio Sindacale non può che esprimere un parere favorevole alla approvazione del bilancio consolidato.

Per quanto riguarda gli altri rilievi mossi dalla società di revisione in merito alla rilevazione dei fatti contabili riferiti al contratto di subentro nella gestione del SII del perimetro d'ambito di Hidrogest Spa, il Collegio Sindacale come per la rilevazione di tutti i fatti di gestione invita sempre l'amministrazione ad applicare il più alto grado di trasparenza possibile, preso atto che nel caso in oggetto le interpretazioni acquisite attraverso pareri pro veritate, dimostrano da un lato l'attenzione a tutti i rilievi e le eccezioni sollevate, e dall'altro confermano la sostanziale correttezza delle rappresentazioni contabili evidenziate nel bilancio consolidato chiuso al 31/12/2019.

E' stato quindi esaminato il progetto di bilancio consolidato, le cui risultanze contabili possono essere così riassunte:

### Stato Patrimoniale

Crediti verso soci per versamenti	260.578
Immobilizzazioni	148.525.186
Attivo circolante	49.438.782
Ratei e risconti	908.964
<u>Totale attivo</u>	<u>199.133.510</u>
Patrimonio netto	77.478.805
Fondi per rischi e oneri	5.230.852
Trattamento fine rapporto	4.613.848
Debiti	111.700.868
Ratei e risconti	109.137

  
191 

Totale passivo 199.133.510

**Conto economico**

Valore della produzione	103.505.481
Costi della produzione	(93.127.279)
Diff. valore costi produzione	10.378.202
Proventi e oneri finanziari	526.388
Rettifiche di attività finanziarie	(67.950)
Risultato prima delle imposte	10.836.640
Imposte	(4.343.668)
Utile dell'esercizio	6.492.972

**Rendiconto finanziario**

A. Flusso finanziario dell'attività operativa	20.879.129
B. Flusso finanziario dell'attività d'investimento	(36.724.776)
C. Flusso finanziario dell'attività di finanziamento	12.995.868
Incremento/decremento delle disponibilità liquide	(2.849.779)
Effetto cambi sulle disponibilità liquide	0
Disponibilità liquide a inizio esercizio	4.584.602
Disponibilità liquide a fine esercizio	1.734.823

In merito al bilancio consolidato chiuso al 31/12/2019 riferiamo quanto segue.

Non essendo a noi demandata la revisione legale del bilancio consolidato, abbiamo vigilato sull'impostazione generale data allo stesso, sulla sua generale conformità alla legge per quel che riguarda la sua formazione e struttura.

**Proroga termine approvazione**

Abbiamo inoltre verificato la conformità alla legge e allo statuto della decisione dell'organo amministrativo di utilizzare un maggior termine per la convocazione dell'Assemblea ordinaria dei soci per l'approvazione del bilancio consolidato chiuso al 31/12/2019.

In merito all'impostazione data al progetto di bilancio e alla sua generale conformità alla legge per quello che riguarda la sua formazione e struttura non abbiamo osservazioni particolari da riferire.

I criteri di valutazione delle poste dell'attivo e del passivo sono stati controllati e sono risultati conformi al disposto dell'art. 2426 C.C., come modificato dal D. Lgs.



139/2015, tenuto anche conto delle deroghe disposte dall'art. 12 del citato decreto. Abbiamo verificato l'osservanza delle norme di legge inerenti alla predisposizione della Relazione sulla gestione e a tale riguardo non abbiamo osservazioni particolari da riferire

Per quanto a nostra conoscenza, gli Amministratori, nella redazione del bilancio consolidato, non hanno fatto ricorso alla deroga alle norme di legge prevista dall'art. 2423, c. 4 C.C.

Ai sensi dell'art. 2426 c. 1 n. 5 C.C., previo specifico controllo, abbiamo espresso il nostro consenso all'iscrizione nell'attivo dello Stato patrimoniale di costi di impianto e di ampliamento per euro 472.113.

E' stata verificata la correttezza delle informazioni contenute nella Nota integrativa per quanto attiene l'assenza di posizioni finanziarie e monetarie attive e passive sorte originariamente in valute diverse dall'euro.

Sono state fornite in Nota integrativa le informazioni richieste dall'art. 2427-bis C.C., relative agli strumenti finanziari derivati.

Gli impegni, le garanzie rilasciate e le passività potenziali risultano esaurientemente illustrati in Nota integrativa assolvendo la funzione integrativa di esporre informazioni complementari qualora ciò si renda necessario ai fini della chiarezza e della rappresentazione veritiera e corretta del bilancio, nel rispetto del principio generale di rilevanza.

Abbiamo verificato la rispondenza del bilancio consolidato ai fatti ed alle informazioni di cui abbiamo conoscenza a seguito dell'espletamento dei nostri doveri e non abbiamo ulteriori osservazioni al riguardo.

#### **Risultato dell'esercizio**

Come evidenziato dalla lettura del bilancio consolidato e dai dati di sintesi su esposti, il risultato netto accertato dall'organo di amministrazione relativo all'esercizio chiuso al 31/12/2019 risulta essere positivo per euro 6.492.972.

#### **Osservazioni e proposte in ordine all'approvazione del bilancio consolidato**

Sulla base di quanto sopra esposto e per quanto è stato portato a conoscenza del Collegio sindacale ed è stato riscontrato dai controlli periodici svolti, si ritiene all'unanimità che non sussistano ragioni ostative all'approvazione da parte Vostra del progetto di bilancio consolidato per l'esercizio chiuso il 31/12/2019, così come è stato redatto e Vi è stato proposto dall'organo di amministrazione.

Sede e data

Bergamo li, 30 ottobre 2020

Il Presidente del Collegio Sindacale GIUDICI MATTEO

Il Sindaco effettivo FACOETTI ENRICO

Il Sindaco effettivo LOCATELLI VANESSA



.....  
8







**Bilancio  
d'esercizio**

**Relazione**  
della Società di revisione KPMG



KPMG S.p.A.  
Revisione e organizzazione contabile  
Via Camozzi, 5  
24121 BERGAMO BG  
Telefono +39 035 240218  
Email [it-fmaudit@kpmg.it](mailto:it-fmaudit@kpmg.it)  
PEC [kpmgspa@pec.kpmg.it](mailto:kpmgspa@pec.kpmg.it)

## Relazione della società di revisione indipendente ai sensi dell'art. 14 del D.Lgs. 27 gennaio 2010, n. 39

*Agli Azionisti della  
Uniacque S.p.A.*

### Relazione sulla revisione contabile del bilancio d'esercizio

#### *Dichiarazione di impossibilità di esprimere un giudizio*

Abbiamo svolto la revisione contabile del bilancio d'esercizio della Uniacque S.p.A. (nel seguito anche la "Società"), costituito dallo stato patrimoniale al 31 dicembre 2019, dal conto economico e dal rendiconto finanziario per l'esercizio chiuso a tale data e dalla nota integrativa.

Non esprimiamo un giudizio sul bilancio d'esercizio della Uniacque S.p.A. a causa degli effetti connessi alle incertezze descritte nel paragrafo "Elementi alla base della dichiarazione di impossibilità di esprimere un giudizio" della presente relazione.

#### *Elementi alla base della dichiarazione di impossibilità di esprimere un giudizio*

##### *Crediti verso clienti – fatture da emettere*

In data 16 novembre 2019 la Società ha sottoscritto con la società Hidrogest S.p.A. – ora HServizi S.p.A. – (nel seguito anche "Hidrogest") un "Atto di subentro nella gestione del servizio idrico integrato" (nel seguito anche l'"Atto di Subentro") per effetto del quale, a decorrere da tale data, è subentrata nella gestione del servizio idrico degli utenti precedentemente serviti da Hidrogest S.p.A.. Nel bilancio al 31 dicembre 2019 la Società ha iscritto tra i crediti verso clienti un importo pari ad €3.060 migliaia relativo a fatture da emettere per conguaglio tariffario del periodo 1 gennaio 2019 – 15 novembre 2019. Tuttavia, l'iter procedurale che dovrebbe condurre la Società all'applicazione del predetto conguaglio tariffario non si è ancora concluso in quanto l'Autorità di Regolazione per Energia Reti e Ambiente (ARERA) non ha, ad oggi, adottato alcun provvedimento al riguardo. Ciò costituisce una deviazione dalle norme italiane che disciplinano il bilancio d'esercizio.

Conseguentemente, i crediti verso clienti, il patrimonio netto ed il risultato dell'esercizio risultano sovrastimati per un importo pari ad €3.060 migliaia al lordo degli effetti fiscali.

ATTENZIONE: la presente relazione è destinata ai soli azionisti della Uniacque S.p.A. e non deve essere utilizzata a fini operativi. L'uso non autorizzato della presente relazione è vietato. Per informazioni, contattare l'azienda di riferimento.

Autore: Del. Bergamo  
Società: Uniacque S.p.A.  
Cassa di Comp. Fiscale Centrale  
Lecce (M) - Via S. Maria Nuova  
Data: 4. Febbraio 2020  
Espresso Roma - Anno XXXIII  
Pagine: 1/1/2020

Società per azioni  
Capitale sociale  
Euro 10.415.500,00 i.v.  
Registro Imprese Milano e  
Codice Fiscale N. 03705600159  
R.E.A. Milano N. 512867  
Partita IVA 00709600159  
VAT number IT00709600159  
Sede legale: Via Vitor Pisani, 25  
20124 Milano MI - ITALIA

### *Debiti finanziari*

L'Atto di Subentro, precedentemente citato, prevede l'accollo dei finanziamenti di Hidrogest da parte di Uniacque S.p.A. dal 16 novembre 2019 a fronte, tra l'altro, del subentro di Uniacque S.p.A. nella gestione del servizio idrico integrato nella zona c.d. "Isola Bergamasca" e della relativa concessione in uso gratuito ad Uniacque S.p.A. degli impianti e delle infrastrutture inerenti al Servizio Idrico Integrato precedentemente gestito da Hidrogest. L'ammontare di tali debiti, condiviso tra le parti, è pari ad €9.240 migliaia (€8.629 migliaia al 31 dicembre 2019). La Società non ha iscritto tali debiti finanziari nel bilancio al 31 dicembre 2019, né la relativa contropartita; ciò costituisce una deviazione dalle norme italiane che disciplinano il bilancio d'esercizio. Conseguentemente i debiti finanziari al 31 dicembre 2019 risultano sottostimati di €8.629 migliaia mentre i relativi effetti sull'attivo patrimoniale, sul patrimonio netto e sul risultato dell'esercizio non sono da noi determinabili.

### *Debiti verso banche*

Il bilancio al 31 dicembre 2019 evidenzia debiti verso banche classificati "oltre l'esercizio successivo" per €37.697 migliaia di cui €34.317 migliaia riferiti al debito contratto con la Banca Europea per gli Investimenti (nel seguito anche "BEI") assistito da una garanzia rilasciata da Cassa Depositi e Prestiti (nel seguito anche "CDP"). Come riferito dagli Amministratori in nota integrativa, l'accordo con CDP prevede alcuni parametri finanziari (c.d. "covenants") il mancato rispetto dei quali attribuisce a CDP la facoltà di surrogarsi nella posizione creditoria di BEI e nei diritti contrattuali connessi, ivi compreso la possibilità di richiedere il rimborso anticipato del finanziamento stesso.

Alla data del 31 dicembre 2019 un parametro finanziario non risultava rispettato e, alla data della presente relazione, la Società non risulta aver ottenuto la revisione degli accordi contrattuali sottoscritti con CDP (c.d. "waiver"). La Società non ha tuttavia riclassificato il debito verso BEI per €34.317 migliaia tra i debiti verso banche "entro l'esercizio successivo" così come richiesto dal principio contabile di riferimento; ciò costituisce una deviazione dalle norme italiane che disciplinano il bilancio di esercizio. Conseguentemente, i "debiti verso banche a breve" risultano sottostimati per €34.317 migliaia mentre i "debiti verso banche oltre l'esercizio successivo" risultano sovrastimati per il medesimo importo.

### *Crediti verso clienti*

A decorrere dal 16 novembre 2019 i dipendenti "ex Hidrogest" sono passati, ai sensi dell'art. 2112 del Codice Civile, alle dipendenze di Uniacque S.p.A.. La Società si è pertanto accollata i debiti per TFR, premi e rateo ferie per un ammontare complessivo pari ad €1.151 migliaia. La Società, come contropartita di tale debito, ha iscritto un credito di pari importo verso la società Hidrogest alla voce "Crediti verso clienti".

Alla data della presente relazione, non abbiamo ricevuto conferma dal cliente Hidrogest al quale abbiamo inviato la nostra richiesta di confermare il saldo a credito in essere alla data di chiusura dell'esercizio. Inoltre, non è stato possibile svolgere altre procedure di revisione adeguate nella fattispecie e, pertanto, tali circostanze non ci hanno consentito di ottenere elementi probativi sufficienti ed appropriati al fine di accertare l'esistenza e l'accuratezza della voce "Crediti verso clienti" per l'importo pari ad €1.151 migliaia iscritto nel bilancio d'esercizio al 31 dicembre 2019 nonché la completezza delle informazioni fornite nella nota integrativa.

### **Continuità aziendale**

Gli Amministratori indicano in nota integrativa al paragrafo "Evoluzione prevedibile sulla gestione" che il peggioramento della posizione finanziaria netta, al 31 dicembre 2019 negativa per €53.322 migliaia (€33.834 migliaia al 31 dicembre 2018), ha provocato alcune tensioni di cassa; proseguono inoltre evidenziando il mancato rispetto di un covenant finanziario previsto dall'accordo sottoscritto con CDP, garante del finanziamento sottoscritto dalla Società con BEI, e l'assenza di una lettera di revisione degli accordi contrattuali con CDP.

Gli Amministratori sottolineano inoltre, al medesimo paragrafo della nota integrativa, che il cash flow previsionale elaborato dalla Società sulla base del forecast di cassa al 31 dicembre 2020 evidenzia che le linee di credito ed i fidi concessi non sono sufficienti per coprire il fabbisogno finanziario della Società evidenziando un ulteriore fabbisogno finanziario pari a circa €9.300 migliaia entro fine dicembre 2020 ed ulteriori €8.900 migliaia in base alle previsioni dei flussi di cassa prospettici da gennaio a dicembre 2021 (considerando la naturale scadenza di alcuni fidi e linee di credito che la Società ha in essere).

In presenza dei fatti e delle circostanze sopra evidenziate gli Amministratori informano:

- di aver avuto i primi contatti informali con gli istituti di credito al fine di ottenere il rinnovo delle linee di credito;
- di mantenere costanti rapporti con gli organi funzionali di CDP volti (i) a fornire adeguate spiegazioni sul mancato rispetto dei parametri finanziari richiesti dal contratto di garanzia, (ii) ad ottenere una revisione contrattuale, (iii) ad ottenere un finanziamento a medio e lungo termine;
- di voler attivare a breve i contatti con BEI per l'avvio di analoghe interlocuzioni;
- di aver approvato il Piano Economico Finanziario di breve/medio periodo in data 11 settembre 2020 che prevede, tra gli altri aspetti, un nuovo profilo tariffario MTI-3 in vigore dal 1 luglio 2020, un'attenta e ponderata valutazione degli investimenti ed il reperimento di ulteriori risorse finanziarie per €25.000 migliaia entro il 31 dicembre 2020 finalizzate alla copertura delle tensioni finanziarie di breve e medio periodo.

Gli Amministratori concludono indicando che quanto sopra descritto evidenzia la presenza di rilevanti incertezze che possono far sorgere dubbi significativi sul presupposto della continuità aziendale che derivano:

- dalla necessità di un continuo supporto finanziario da parte del sistema creditizio;
- dal reperimento nell'immediato futuro di ulteriori risorse finanziarie per far fronte alle esigenze di cassa sopra descritte;
- dall'ottenimento di una apposita lettera di waiver da parte di Cassa Depositi e Prestiti in merito al covenant non rispettato o, in alternativa, all'individuazione di nuove forme di finanziamento;
- dall'approvazione da parte di ARERA degli incrementi tariffari richiesti;
- dalla realizzazione del Piano Economico Finanziario approvato dal Consiglio di Amministrazione.

Ciononostante, dopo avere effettuato le necessarie verifiche ed aver valutato le incertezze sopra descritte, gli Amministratori indicano di avere la ragionevole aspettativa che la Società riuscirà a reperire le risorse finanziarie necessarie nei tempi e modi che le consentiranno di continuare l'esistenza operativa nel prevedibile futuro e, per queste ragioni, hanno redatto il bilancio al 31 dicembre 2019 nel presupposto di continuità aziendale.

Quanto sopra descritto evidenzia che il presupposto della continuità aziendale è soggetto a molteplici significative incertezze con potenziali interazioni e possibili effetti cumulati sul bilancio.

Abbiamo svolto la revisione contabile in conformità ai principi di revisione internazionali (ISA Italia). Le nostre responsabilità ai sensi di tali principi sono ulteriormente descritte nel paragrafo "Responsabilità della società di revisione per la revisione contabile del bilancio d'esercizio" della presente relazione. Siamo indipendenti rispetto alla Uniacque S.p.A. in conformità alle norme e ai principi in materia di etica e di indipendenza applicabili nell'ordinamento italiano alla revisione contabile del bilancio.

Tuttavia, a causa degli aspetti descritti nel presente paragrafo non siamo stati in grado di formarci un giudizio sul bilancio d'esercizio della Società.

#### **Responsabilità degli Amministratori e del Collegio Sindacale della Uniacque S.p.A. per il bilancio d'esercizio**

Gli Amministratori sono responsabili per la redazione del bilancio d'esercizio che fornisca una rappresentazione veritiera e corretta in conformità alle norme italiane che ne disciplinano i criteri di redazione e, nei termini previsti dalla legge, per quella parte del controllo interno dagli stessi ritenuta necessaria per consentire la redazione di un bilancio che non contenga errori significativi dovuti a frodi o a comportamenti o eventi non intenzionali.

Gli Amministratori sono responsabili per la valutazione della capacità della Società di continuare a operare come un'entità in funzionamento e, nella redazione del bilancio d'esercizio, per l'appropriatezza dell'utilizzo del presupposto della continuità aziendale, nonché per una adeguata informativa in materia. Gli Amministratori utilizzano il presupposto della continuità aziendale nella redazione del bilancio d'esercizio a meno che abbiano valutato che sussistono le condizioni per la liquidazione della Società o per l'interruzione dell'attività o non abbiano alternative realistiche a tali scelte.

Il Collegio Sindacale ha la responsabilità della vigilanza, nei termini previsti dalla legge, sul processo di predisposizione dell'informativa finanziaria della Società.

#### **Responsabilità della società di revisione per la revisione contabile del bilancio d'esercizio**

I nostri obiettivi sono l'acquisizione di una ragionevole sicurezza che il bilancio d'esercizio nel suo complesso non contenga errori significativi, dovuti a frodi o a comportamenti o eventi non intenzionali, e l'emissione di una relazione di revisione che includa il nostro giudizio. Per ragionevole sicurezza si intende un livello elevato di sicurezza che, tuttavia, non fornisce la garanzia che una revisione contabile svolta in conformità ai principi di revisione internazionali (ISA Italia) individui sempre un errore significativo, qualora esistente. Gli errori possono derivare da frodi o da comportamenti o eventi non intenzionali e sono considerati significativi qualora ci si possa ragionevolmente attendere che essi, singolarmente o nel loro insieme, siano in grado di influenzare le decisioni economiche degli utilizzatori prese sulla base del bilancio d'esercizio.

Nell'ambito della revisione contabile svolta in conformità ai principi di revisione internazionali (ISA Italia), abbiamo esercitato il giudizio professionale e abbiamo mantenuto lo scetticismo professionale per tutta la durata della revisione contabile. Inoltre:

- abbiamo identificato e valutato i rischi di errori significativi nel bilancio d'esercizio, dovuti a frodi o a comportamenti o eventi non intenzionali; abbiamo definito e svolto procedure di revisione in risposta a tali rischi; abbiamo acquisito elementi probativi sufficienti e appropriati su cui basare le nostre conclusioni. Il rischio di non individuare un errore significativo dovuto a frodi è più elevato rispetto al rischio di non individuare un errore significativo derivante da comportamenti o eventi non intenzionali, poiché la frode può implicare l'esistenza di collusioni, falsificazioni, omissioni intenzionali, rappresentazioni fuorvianti o forzature del controllo interno;
- abbiamo acquisito una comprensione del controllo interno rilevante ai fini della revisione contabile allo scopo di definire procedure di revisione appropriate nelle circostanze e non per esprimere un giudizio sull'efficacia del controllo interno della Società;
- abbiamo valutato l'appropriatezza dei principi contabili utilizzati nonché la ragionevolezza delle stime contabili effettuate dagli Amministratori, inclusa la relativa informativa;
- abbiamo valutato l'appropriatezza dell'utilizzo da parte degli Amministratori del presupposto della continuità aziendale e, in base agli elementi probativi acquisiti, l'eventuale esistenza di un'incertezza significativa riguardo a eventi o circostanze che possono far sorgere dubbi significativi sulla capacità della Società di continuare a operare come un'entità in funzionamento;
- abbiamo valutato la presentazione, la struttura e il contenuto del bilancio d'esercizio nel suo complesso, inclusa l'informativa, e se il bilancio d'esercizio rappresenti le operazioni e gli eventi sottostanti in modo da fornire una corretta rappresentazione.

Abbiamo comunicato ai responsabili delle attività di *governance*, identificati a un livello appropriato come richiesto dagli ISA Italia, tra gli altri aspetti, la portata e la tempistica pianificate per la revisione contabile e i risultati significativi emersi, incluse le eventuali carenze significative nel controllo interno identificate nel corso della revisione contabile.

## **Relazione su altre disposizioni di legge e regolamentari**

### ***Dichiarazione di impossibilità di esprimere il giudizio ai sensi dell'art. 14, comma 2, lettera e), del D.Lgs. 39/10***

Gli Amministratori della Uniacque S.p.A. sono responsabili per la predisposizione della relazione sulla gestione della Uniacque S.p.A. al 31 dicembre 2019, incluse la sua coerenza con il relativo bilancio d'esercizio e la sua conformità alle norme di legge.

Siamo stati incaricati di svolgere le procedure indicate nel principio di revisione (SA Italia) 720B al fine di esprimere un giudizio sulla coerenza della relazione sulla gestione con il bilancio d'esercizio della Uniacque S.p.A. al 31 dicembre 2019 e sulla conformità della stessa alle norme di legge, nonché di rilasciare una dichiarazione su eventuali errori significativi.



**Uniacque S.p.A.**  
*Relazione della società di revisione*  
31 dicembre 2019

A causa della significatività di quanto descritto nel paragrafo *"Elementi alla base della dichiarazione di impossibilità di esprimere un giudizio"* della relazione sulla revisione contabile del bilancio d'esercizio, non siamo in grado di esprimere un giudizio sulla coerenza della relazione sulla gestione con il bilancio d'esercizio della Uniacque S.p.A. al 31 dicembre 2019 e sulla conformità della stessa alle norme di legge né di rilasciare la dichiarazione di cui all'art. 14, comma 2, lettera e), del D.Lgs. 39/10 sulla base delle conoscenze e della comprensione dell'impresa e del relativo contesto acquisite nel corso dell'attività di revisione.

Bergamo, 28 ottobre 2020

KPMG S.p.A.

Ivan Lucci  
Socio



.....9







**Bilancio  
consolidato**

**Relazione**

della Società di revisione KPMG



KPMG S.p.A.  
Revisione e organizzazione contabile  
Via Camozzi, 5  
24121 BERGAMO BG  
Telefono +39 035 240218  
Email [it-fmaudit@kpmg.it](mailto:it-fmaudit@kpmg.it)  
PEC [kpmgspa@pec.kpmg.it](mailto:kpmgspa@pec.kpmg.it)

## Relazione della società di revisione indipendente ai sensi dell'art. 14 del D.Lgs. 27 gennaio 2010, n. 39

*Agli Azionisti della  
Uniacque S.p.A.*

### Relazione sulla revisione contabile del bilancio consolidato

#### *Dichiarazione di impossibilità di esprimere un giudizio*

Abbiamo svolto la revisione contabile del bilancio consolidato del Gruppo Uniacque (nel seguito anche il "Gruppo"), costituito dallo stato patrimoniale al 31 dicembre 2019, dal conto economico e dal rendiconto finanziario per l'esercizio chiuso a tale data e dalla nota integrativa.

Non esprimiamo un giudizio sul bilancio consolidato del Gruppo Uniacque a causa degli effetti connessi alle incertezze descritte nel paragrafo "Elementi alla base della dichiarazione di impossibilità di esprimere un giudizio" della presente relazione.

#### *Elementi alla base della dichiarazione di impossibilità di esprimere un giudizio*

##### *Crediti verso clienti – fatture da emettere*

In data 16 novembre 2019 Uniacque S.p.A. (nel seguito anche la "Società Capogruppo") ha sottoscritto con la società Hidrogest S.p.A. – ora HServizi S.p.A. – (nel seguito anche "Hidrogest") un "Atto di subentro nella gestione del servizio idrico integrato" (nel seguito anche l'"Atto di Subentro") per effetto del quale, a decorrere da tale data, è subentrata nella gestione del servizio idrico degli utenti precedentemente serviti da Hidrogest S.p.A.. Nel bilancio consolidato al 31 dicembre 2019 è iscritto tra i crediti verso clienti un importo pari ad €3.060 migliaia relativo a fatture da emettere per conguaglio tariffario del periodo 1 gennaio 2019 – 15 novembre 2019. Tuttavia, l'iter procedurale che dovrebbe condurre la Società Capogruppo all'applicazione del predetto conguaglio tariffario non si è ancora concluso in quanto l'Autorità di Regolazione per Energia Reti e Ambiente (ARERA) non ha, ad oggi, adottato alcun provvedimento al riguardo. Ciò costituisce una deviazione dalle norme italiane che disciplinano il bilancio consolidato.

Conseguentemente, i crediti verso clienti, il patrimonio netto ed il risultato dell'esercizio risultano sovrastimati per un importo pari ad €3.060 migliaia al lordo degli effetti fiscali.

KPMG S.p.A. è una società a partecipazione italiana controllata da una società di revisione iscritta al Registro Imprese di Bergamo n. 03080100167. Il Gruppo Uniacque è controllato da Uniacque S.p.A. (società a partecipazione italiana) iscritta al Registro Imprese di Bergamo n. 03080100167.

Ancona Bari Bergamo  
Bologna Bolzano Brescia  
Catania Como Firenze Genova  
Lecce Milano Napoli Novara  
Padova Palermo Parma Perugia  
Pescara Roma Torino Treviso  
Trieste Varese Verona

Società capogruppo  
Capogruppo  
S.p.A. n. 03080100167  
Ragione Sociale Uniacque S.p.A.  
Codice Fiscale n. 03080100167  
P.IVA n. 03080100167  
Sede legale: Via Camozzi, 5 - 24121 Bergamo (BG)

### *Debiti finanziari*

L'Atto di Subentro, precedentemente citato, prevede l'accollo dei finanziamenti di Hidrogest da parte della Società Capogruppo dal 16 novembre 2019 a fronte, tra l'altro, del subentro di Uniacque S.p.A. nella gestione del servizio idrico integrato nella zona c.d. "Isola Bergamasca" e della relativa concessione in uso gratuito alla Società Capogruppo degli impianti e delle infrastrutture inerenti al Servizio Idrico Integrato precedentemente gestito da Hidrogest. L'ammontare di tali debiti, condiviso tra le parti, è pari ad €9.240 migliaia (€8.629 migliaia al 31 dicembre 2019). Nel bilancio consolidato al 31 dicembre 2019 non risultano iscritti tali debiti finanziari né la relativa contropartita; ciò costituisce una deviazione dalle norme italiane che disciplinano il bilancio consolidato.

Conseguentemente i debiti finanziari al 31 dicembre 2019 risultano sottostimati di €8.629 migliaia mentre i relativi effetti sull'attivo patrimoniale, sul patrimonio netto e sul risultato dell'esercizio non sono da noi determinabili.

### *Debiti verso banche*

Il bilancio consolidato al 31 dicembre 2019 evidenzia debiti verso banche classificati "oltre l'esercizio successivo" per €37.697 migliaia di cui €34.317 migliaia riferiti al debito contratto con la Banca Europea per gli Investimenti (nel seguito anche "BEI") assistito da una garanzia rilasciata da Cassa Depositi e Prestiti (nel seguito anche "CDP"). Come riferito dagli Amministratori in nota integrativa, l'accordo con CDP prevede alcuni parametri finanziari (c.d. "covenants") il mancato rispetto dei quali attribuisce a CDP la facoltà di surrogarsi nella posizione creditoria di BEI e nei diritti contrattuali connessi, ivi compreso la possibilità di richiedere il rimborso anticipato del finanziamento stesso.

Alla data del 31 dicembre 2019 un parametro finanziario non risultava rispettato e, alla data della presente relazione, la Società Capogruppo non risulta aver ottenuto la revisione degli accordi contrattuali sottoscritti con CDP (c.d. "waiver"). Nel bilancio consolidato al 31 dicembre 2019 non è stato riclassificato il debito verso BEI per €34.317 migliaia tra i debiti verso banche "entro l'esercizio successivo" così come richiesto dal principio contabile di riferimento; ciò costituisce una deviazione dalle norme italiane che disciplinano il bilancio consolidato.

Conseguentemente, i "debiti verso banche a breve" risultano sottostimati per €34.317 migliaia mentre i "debiti verso banche oltre l'esercizio successivo" risultano sovrastimati per il medesimo importo.

### *Crediti verso clienti*

A decorrere dal 16 novembre 2019 i dipendenti "ex Hidrogest" sono passati, ai sensi dell'art. 2112 del Codice Civile, alle dipendenze di Uniacque S.p.A.. La Società Capogruppo si è pertanto accollata i debiti per TFR, premi e rateo ferie per un ammontare complessivo pari ad €1.151 migliaia. Nel bilancio consolidato al 31 dicembre 2019, in contropartita di tale debito, è stato iscritto un credito di pari importo verso la società Hidrogest alla voce "Crediti verso clienti".

Alla data della presente relazione, non abbiamo ricevuto conferma dal cliente Hidrogest al quale abbiamo inviato la nostra richiesta di confermare il saldo a credito in essere alla data di chiusura dell'esercizio. Inoltre, non è stato possibile svolgere altre procedure di revisione adeguate nella fattispecie e, pertanto, tali circostanze non ci hanno consentito di ottenere elementi probativi sufficienti ed appropriati al fine di

accertare l'esistenza e l'accuratezza della voce "Crediti verso clienti" per l'importo pari ad €1.151 migliaia iscritto nel bilancio consolidato al 31 dicembre 2019 nonché la completezza delle informazioni fornite nella nota integrativa.

#### *Continuità aziendale*

Gli Amministratori indicano in nota integrativa al paragrafo "Evoluzione prevedibile sulla gestione" che il peggioramento della posizione finanziaria netta, al 31 dicembre 2019 negativa per €52.498 migliaia (€36.832 migliaia al 31 dicembre 2018), ha provocato alcune tensioni di cassa; proseguono inoltre evidenziando il mancato rispetto di un covenant finanziario previsto dall'accordo sottoscritto con CDP, garante del finanziamento sottoscritto dalla Società Capogruppo con BEI, e l'assenza di una lettera di revisione degli accordi contrattuali con CDP.

Gli Amministratori sottolineano inoltre, al medesimo paragrafo della nota integrativa, che il cash flow previsionale elaborato sulla base del forecast di cassa al 31 dicembre 2020 evidenzia che le linee di credito ed i fidi concessi non sono sufficienti per coprire il fabbisogno finanziario della Società Capogruppo evidenziando un ulteriore fabbisogno finanziario pari a circa €9.300 migliaia entro fine dicembre 2020 ed ulteriori €8.900 migliaia in base alle previsioni dei flussi di cassa prospettici da gennaio a dicembre 2021 (considerando la naturale scadenza di alcuni fidi e linee di credito che la Società Capogruppo ha in essere).

In presenza dei fatti e delle circostanze sopra evidenziate gli Amministratori informano:

- di aver avuto i primi contatti informali con gli istituti di credito al fine di ottenere il rinnovo delle linee di credito;
- di mantenere costanti rapporti con gli organi funzionali di CDP volti (i) a fornire adeguate spiegazioni sul mancato rispetto dei parametri finanziari richiesti dal contratto di garanzia, (ii) ad ottenere una revisione contrattuale, (iii) ad ottenere un finanziamento a medio e lungo termine;
- di voler attivare a breve i contatti con BEI per l'avvio di analoghe interlocuzioni;
- di aver approvato il Piano Economico Finanziario di breve/medio periodo in data 11 settembre 2020 che prevede, tra gli altri aspetti, un nuovo profilo tariffario MTI-3 in vigore dal 1 luglio 2020, un'attenta e ponderata valutazione degli investimenti ed il reperimento di ulteriori risorse finanziarie per €25.000 migliaia entro il 31 dicembre 2020 finalizzate alla copertura delle tensioni finanziarie di breve e medio periodo.

Gli Amministratori concludono indicando che quanto sopra descritto evidenzia la presenza di rilevanti incertezze che possono far sorgere dubbi significativi sul presupposto della continuità aziendale che derivano:

- dalla necessità di un continuo supporto finanziario da parte del sistema creditizio;
- dal reperimento nell'immediato futuro di ulteriori risorse finanziarie per far fronte alle esigenze di cassa sopra descritte;
- dall'ottenimento di una apposita lettera di waiver da parte di Cassa Depositi e Prestiti in merito al covenant non rispettato o, in alternativa, all'individuazione di nuove forme di finanziamento;
- dall'approvazione da parte di ARERA degli incrementi tariffari richiesti;

- dalla realizzazione del Piano Economico Finanziario approvato dal Consiglio di Amministrazione.

Ciononostante, dopo avere effettuato le necessarie verifiche ed aver valutato le incertezze sopra descritte, gli Amministratori indicano di avere la ragionevole aspettativa che la Società Capogruppo riuscirà a reperire le risorse finanziarie necessarie nei tempi e modi che le consentiranno di continuare l'esistenza operativa nel prevedibile futuro e, per queste ragioni, hanno redatto il bilancio consolidato al 31 dicembre 2019 nel presupposto di continuità aziendale.

Quanto sopra descritto evidenzia che il presupposto della continuità aziendale è soggetto a molteplici significative incertezze con potenziali interazioni e possibili effetti cumulati sul bilancio.

Abbiamo svolto la revisione contabile in conformità ai principi di revisione internazionali (ISA Italia). Le nostre responsabilità ai sensi di tali principi sono ulteriormente descritte nel paragrafo "Responsabilità della società di revisione per la revisione contabile del bilancio consolidato" della presente relazione. Siamo indipendenti rispetto alla Uniacque S.p.A. in conformità alle norme e ai principi in materia di etica e di indipendenza applicabili nell'ordinamento italiano alla revisione contabile del bilancio.

Tuttavia, a causa degli aspetti descritti nel presente paragrafo non siamo stati in grado di formarci un giudizio sul bilancio consolidato del Gruppo.

#### **Responsabilità degli Amministratori e del Collegio Sindacale della Uniacque S.p.A. per il bilancio consolidato**

Gli Amministratori sono responsabili per la redazione del bilancio consolidato che fornisca una rappresentazione veritiera e corretta in conformità alle norme italiane che ne disciplinano i criteri di redazione e, nei termini previsti dalla legge, per quella parte del controllo interno dagli stessi ritenuta necessaria per consentire la redazione di un bilancio che non contenga errori significativi dovuti a frodi o a comportamenti o eventi non intenzionali.

Gli Amministratori sono responsabili per la valutazione della capacità del Gruppo di continuare a operare come un'entità in funzionamento e, nella redazione del bilancio consolidato, per l'appropriatezza dell'utilizzo del presupposto della continuità aziendale, nonché per una adeguata informativa in materia. Gli Amministratori utilizzano il presupposto della continuità aziendale nella redazione del bilancio consolidato a meno che abbiano valutato che sussistono le condizioni per la liquidazione della capogruppo Uniacque S.p.A. o per l'interruzione dell'attività o non abbiano alternative realistiche a tali scelte.

Il Collegio Sindacale ha la responsabilità della vigilanza, nei termini previsti dalla legge, sul processo di predisposizione dell'informativa finanziaria del Gruppo.

#### **Responsabilità della società di revisione per la revisione contabile del bilancio consolidato**

I nostri obiettivi sono l'acquisizione di una ragionevole sicurezza che il bilancio consolidato nel suo complesso non contenga errori significativi, dovuti a frodi o a comportamenti o eventi non intenzionali, e l'emissione di una relazione di revisione che includa il nostro giudizio. Per ragionevole sicurezza si intende un livello elevato di sicurezza che, tuttavia, non fornisce la garanzia che una revisione contabile svolta in

conformità ai principi di revisione internazionali (ISA Italia) individui sempre un errore significativo, qualora esistente. Gli errori possono derivare da frodi o da comportamenti o eventi non intenzionali e sono considerati significativi qualora ci si possa ragionevolmente attendere che essi, singolarmente o nel loro insieme, siano in grado di influenzare le decisioni economiche degli utilizzatori prese sulla base del bilancio consolidato.

Nell'ambito della revisione contabile svolta in conformità ai principi di revisione internazionali (ISA Italia), abbiamo esercitato il giudizio professionale e abbiamo mantenuto lo scetticismo professionale per tutta la durata della revisione contabile. Inoltre:

- abbiamo identificato e valutato i rischi di errori significativi nel bilancio consolidato, dovuti a frodi o a comportamenti o eventi non intenzionali; abbiamo definito e svolto procedure di revisione in risposta a tali rischi; abbiamo acquisito elementi probativi sufficienti e appropriati su cui basare le nostre conclusioni. Il rischio di non individuare un errore significativo dovuto a frodi è più elevato rispetto al rischio di non individuare un errore significativo derivante da comportamenti o eventi non intenzionali, poiché la frode può implicare l'esistenza di collusioni, falsificazioni, omissioni intenzionali, rappresentazioni fuorvianti o forzature del controllo interno;
- abbiamo acquisito una comprensione del controllo interno rilevante ai fini della revisione contabile allo scopo di definire procedure di revisione appropriate nelle circostanze e non per esprimere un giudizio sull'efficacia del controllo interno del Gruppo;
- abbiamo valutato l'appropriatezza dei principi contabili utilizzati nonché la ragionevolezza delle stime contabili effettuate dagli Amministratori, inclusa la relativa informativa;
- abbiamo valutato l'appropriatezza dell'utilizzo da parte degli Amministratori del presupposto della continuità aziendale e, in base agli elementi probativi acquisiti, l'eventuale esistenza di un'incertezza significativa riguardo a eventi o circostanze che possono far sorgere dubbi significativi sulla capacità del Gruppo di continuare a operare come un'entità in funzionamento;
- abbiamo valutato la presentazione, la struttura e il contenuto del bilancio consolidato nel suo complesso, inclusa l'informativa, e se il bilancio consolidato rappresenti le operazioni e gli eventi sottostanti in modo da fornire una corretta rappresentazione;
- abbiamo acquisito elementi probativi sufficienti e appropriati sulle informazioni finanziarie delle imprese o delle differenti attività economiche svolte all'interno del Gruppo per esprimere delle conclusioni sul bilancio consolidato. Siamo responsabili della direzione, della supervisione e dello svolgimento dell'incarico di revisione contabile del Gruppo. Siamo gli unici responsabili delle conclusioni espresse sul bilancio consolidato.

Abbiamo comunicato ai responsabili delle attività di *governance*, identificati a un livello appropriato come richiesto dagli ISA Italia, tra gli altri aspetti, la portata e la tempistica pianificate per la revisione contabile e i risultati significativi emersi, incluse le eventuali carenze significative nel controllo interno identificate nel corso della revisione contabile.



## Relazione su altre disposizioni di legge e regolamentari

### ***Dichiarazione di impossibilità di esprimere il giudizio ai sensi dell'art. 14, comma 2, lettera e), del D.Lgs. 39/10***

Gli Amministratori della Uniacque S.p.A. sono responsabili per la predisposizione della relazione sulla gestione del Gruppo Uniacque al 31 dicembre 2019, incluse la sua coerenza con il relativo bilancio consolidato e la sua conformità alle norme di legge.

Siamo stati incaricati di svolgere le procedure indicate nel principio di revisione (SA Italia) 720B al fine di esprimere un giudizio sulla coerenza della relazione sulla gestione con il bilancio consolidato del Gruppo Uniacque al 31 dicembre 2019 e sulla conformità della stessa alle norme di legge, nonché di rilasciare una dichiarazione su eventuali errori significativi.

A causa della significatività di quanto descritto nel paragrafo "*Elementi alla base della dichiarazione di impossibilità di esprimere un giudizio*" della relazione sulla revisione contabile del bilancio consolidato, non siamo in grado di esprimere un giudizio sulla coerenza della relazione sulla gestione con il bilancio consolidato del Gruppo Uniacque al 31 dicembre 2019 e sulla conformità della stessa alle norme di legge né di rilasciare la dichiarazione di cui all'art. 14, comma 2, lettera e), del D.Lgs. 39/10 sulla base delle conoscenze e della comprensione dell'impresa e del relativo contesto acquisite nel corso dell'attività di revisione.

Bergamo, 28 ottobre 2020

KPMG S.p.A.

Ivan Lucci  
Socio













STAMPATO SU CARTA RICICLATA AL 100%



**Uniacque S.p.A.**

**Sede legale ed amministrativa:**

Via delle Canovine 21 - 24126 Bergamo  
Tel. +39 035 3070111 - Fax +39 035 3070110  
info@uniacque.bg.it - info@pec.uniacque.bg.it  
R.l. BG - Partita Iva e Codice Fiscale 03299640163  
Capitale Sociale € 36.000.000,00 i.v. - R.E.A. BG 366188

[www.uniacque.bg.it](http://www.uniacque.bg.it)



UNI EN ISO 9001:2015  
UNI EN ISO 14001:2015  
BS OHSAS 18001:2007



SISTEMI DI GESTIONE  
CERTIFICATI



CERTIQUALITY  
È MEMBRO DELLA  
FEDERAZIONE CISQ



Notaio Francesco Boni  
Viale Vittorio Emanuele II, 4  
BERGAMO  
www.notaiboni.it

Repertorio n.53.379

Raccolta n.19.522

**VERBALE DI ASSEMBLEA  
DELLA SOCIETA' UNIACQUE S.P.A.  
REPUBBLICA ITALIANA**

Ventotto novembre duemilaventi.

A Bergamo, in Via delle Canovine n.21.

Io sottoscritto dott. Francesco Boni, notaio in Bergamo, iscritto presso il locale Collegio Notarile, procedo alla redazione del verbale di assemblea ordinaria della società

**"UNIACQUE S.P.A."**

con sede a Bergamo in Via delle Canovine n.21, capitale sociale Euro 36.000.000,00 interamente versato, iscritta nel Registro delle Imprese di Bergamo, Codice Fiscale, Partita I.V.A. e numero di iscrizione 03299640163 - R.E.A. n.BG-366188, P.E.C.: *info@pec.uniacque.bg.it*;

**su richiesta del dottor**

**FRANCO Paolo**, nato a Gazzaniga (BG) il 29 gennaio 1974, domiciliato per la carica a Bergamo in Via Canovine n.21,

della cui identità personale io notaio sono certo, nella sua qualità di Presidente del Consiglio di amministrazione, della società, il quale mi ha designato segretario.

Avendo aderito alla richiesta io notaio verbalizzo e dò atto che:

§ in questo giorno, alle ore 9,36, si è riunita l'assemblea della predetta società;

§ ha assunto la presidenza, a norma dell'articolo 16 dello Statuto, lo stesso Presidente del Consiglio di Amministrazione;

§ la partecipazione dei soci all'Assemblea si è tenuta in videoconferenza utilizzando la piattaforma *Gotomeeting*;

§ è stato consentito ai soggetti intervenuti di partecipare alla discussione ed ad ai soci di esprimere la votazione simultanea sull'argomento all'ordine del giorno, nonchè lo scambio contestuale della documentazione, attraverso la connessione telematica.

Nella veste di presidente il dottor Paolo FRANCO ha dichiarato:

- - che ai sensi dell'articolo 13 dello Statuto, l'assemblea è stata ritualmente convocata tramite posta elettronica certificata per le ore 9,30 di oggi 28 novembre 2020, prevedendo il suo svolgimento mediante mezzi di telecomunicazione a distanza, stante il fatto che è tutt'ora in corso lo stato di emergenza legata all'epidemia da COVID-19;

- - di aver appurato che al momento dell'apertura dei lavori erano collegati tramite la piattaforma di telecomunicazione 176 (centosettantasei) soci (in proprio e per delega), portatori di 31.744.808,00 azioni, rappresentative nel loro insieme della maggioranza assoluta del capitale della Società (pari all'88,18% delle 36.000.000,00 che compongono il capitale), avendo accertato attraverso appello nominale, la presenza, l'identità e la legittimazione all'intervento dei rappresentanti dei soci collegati in videoconferenza;

- - con riferimento alle azioni proprie ci si è uniformati ai principi fatti propri dalla Corte di Cassazione nella sentenza 2 ottobre 2018, n.23950, che ha affermato il seguente principio di diritto secondo il quale: «in forza del D.Lgs. 29 novembre 2010, n. 224, che ha modificato l'art. 2357-ter, comma 2, cod. civ., nelle società che non fanno ricorso al mercato del capitale di rischio le azioni proprie sono incluse nel computo, sia ai fini del *quorum* costitutivo, sia del *quorum* deli-

**Registrato**

Agenzia delle Entrate  
Ufficio di Bergamo

il 3/12/2020

al n. 45717

Serie 1T

Esatti Euro 245,00

berativo»;

- - che erano presenti in sala i Consiglieri PESENTI Gian Battista e MASPER Gianfranco, oltre ad esso Presidente, e video-collegati a distanza, tramite la medesima piattaforma anche i consiglieri LORENZI Caterina e VAVASSORI Valentina;
- - che per il Collegio Sindacale erano video-collegati anche i dottori GIUDICI Matteo (Presidente), LOCATELLI Vanessa e FACOETTI Enrico (sindaci effettivi);
- - che non vi sono impedimenti all'esercizio del diritto di voto, neppure ai sensi della vigente normativa in tema di antiriciclaggio e di lotta al terrorismo (Art.22, comma 3 del D.Lgs.25 maggio 2017, n. 90);
- - che la seduta è stata video-registrata;
- - che l'assemblea si è regolarmente costituita ed è stata in grado di deliberare sul seguente

#### **ORDINE DEL GIORNO**

**- *Presentazione del bilancio di esercizio e del bilancio consolidato chiusi al 31 dicembre 2019.***

**- *Deliberazioni inerenti e conseguenti.***

#### **SI E' APERTA LA SEDUTA**

All'apertura dei lavori il Presidente ha spiegato che ogni partecipante avrà modo di ascoltare la presentazione dell'ordine del giorno e successivamente potrà intervenire alla discussione, prenotandosi nella *chat*; gli interventi verranno consentiti nell'ordine di presentazione, su chiamata dello stesso Presidente.

Ha pure indicato i numeri telefonici dell'ufficio Affari Generali e del servizio *help desk* a disposizione per risolvere qualsiasi problema operativo o tecnico di collegamento.

Di seguito ha introdotto l'ordine del giorno soffermandosi in modo particolare sui seguenti temi: la tariffa, l'incremento del valore delle azioni, l'incremento del patrimonio netto della società, gli investimenti e le restituzioni del 2019, l'indebitamento progressivo, le aggregazioni nel periodo 2014 - 2019; quindi ha concluso con una panoramica su numeri e valori (valore economico generato e distribuito, restituzione di valore al territorio ed all'utenza).

Terminata l'introduzione, il Presidente ha passato la parola nell'ordine al dott. Cristian BOTTI (Direttore amministrativo), al dott. Matteo GIUDICI (Presidente del Collegio Sindacale), alla dottoressa Maria Grazia CAPITANIO (Presidente del Comitato di Indirizzo Strategico e di Controllo) per le rispettive relazioni.

Terminata la fase espositiva il Presidente ha aperto la fase di discussione.

Sono intervenuti i rappresentanti dei Comuni di:

Cisano: per giustificare le ragioni del proprio voto contrario;

Brembate: il quale ha dichiarato: "*Per quanto riguarda il bilancio proposto in approvazione di questa Assemblea, non intendo entrare nei dettagli dei contenuti dello stesso, della corretta imputazione di crediti e debiti, delle ragioni della lettera dei due membri del CISC Matteo Lebbolo e Pierangelo Manenti, o, tanto meno, a cosa sottende l'organo di controllo esterno, la società di revisione KPMG, nelle quattro pagine in cui sostanzia gli "elementi alla base della dichiarazione di impossibilità di esprimere un giudizio sul bilancio" e così via... non ho dubbi che il lavoro compiuto risulti corretto e rispettoso delle norme civilistiche e fiscali di riferimento soprattutto per la responsabilità che con il voto di approvazione e/o astensione verrà assunta dai comuni soci che oggi licenzieranno il bilancio di esercizio e quello consolidato al 31 dicembre*

2019

*Vorrei però in merito esprimere il mio sentire.*

*Personalmente non voglio avere la responsabilità diretta, anche se inevitabile, di avallare per il territorio dell'Isola con un voto di assenso o di astensione, l'aumento delle tariffe con retroattività a tutto il 2019 e la quasi certezza di un ulteriore aumento nel prossimo biennio (in merito si prende atto che con la Delibera n. 495 del 24/11/2020 di ARERA approva sia l'aumento tariffario proposto per il triennio 2020-2023 dall'Ufficio Ambito ma, mi pare, senza esprimersi sulla correttezza della retroattività dell'aumento introdotto).*

*Con questo gesto, oggettivamente con valenza unicamente simbolica (al pari della posizione assunta in assemblea ATO non solo dai Comuni dell'Isola in merito all'aumento della tariffa), mi pongo nel confronto diretto con i miei, con i nostri, cittadini, a cui potrò riferire a cuor sereno di aver agito (pur con la poca o nulla incidenza che mi compete) a tutela del loro interesse e a difesa dell'operato della società Hidrogest SpA che sino al 16 novembre scorso ha ben gestito il SII per conto dei comuni dell'Isola Bergamasca.*

*Per quanto sopra esprimo dunque il mio voto contrario relativamente all'approvazione del bilancio di esercizio e del bilancio consolidato chiusi al 31 dicembre 2019. Il voto contrario è espresso dallo scrivente anche per conto dei Comuni di Barzana, Madone e Medolago che, impossibilitati a presenziare, mi hanno chiesto di rappresentare la loro posizione. Mi permetto comunque invitare i colleghi Sindaci dell'Isola Bergamasca e della Valle San Martino a riflettere sull'opportunità di questa scelta e agire di conseguenza.*

*Tale scelta, se si rivelasse condivisa, potrebbe essere di auspicio per il futuro, in quanto dimostrerebbe una nostra partecipazione all'assemblea che evidenzi, una volta tanto, la compattezza del territorio in cui viviamo e lavoriamo, evidenziando lo spirito di identificazione che per esso sentiamo, a prescindere dalla legittima diversa appartenenza di pensiero.*

*In ogni caso da domani avrò inizio un nuovo tempo, un tempo per continuare il nostro impegno per dirimere i temi irrisolti, ancora sul tavolo, legati all'incorporazione di Hidrogest SpA nella nostra nuova società, UNIACQUE, che da oggi così sentiremo e difenderemo al pari di quella che abbiamo lasciato".*

Torre de' Roveri: per commentare e criticare la posizione dei Sindaci dell'Isola;

Premolo: per ribadire le considerazioni del Sindaco di Torre de' Roveri, quindi per commentare e criticare la posizione dei Sindaci dell'Isola, nonché per sottolineare il pregio della tariffa unica per l'intero territorio provinciale;

Costa di Mezzate: per commentare e criticare la posizione dei Sindaci dell'Isola;

Scanzorosciate: per sottolineare il buon operato dell'amministrazione della Società, oltre all'apprezzamento per il bilancio e per le tariffe ed ha auspicato che i nuovi amministratori possono continuare nella stessa direzione, per migliorare - se possibile - i risultati già ottenuti;

Bottanuco: per commentare la propria posizione, sostanzialmente critica rispetto alla strategia degli investimenti;

Filago: per esprimere gratitudine, apprezzamento e fiducia verso l'amministrazione della Società, ma annunciando la propria astensione dal voto, per solidarietà con gli altri sindaci dell'Isola;

Bonate Sotto: per giustificare le ragioni del proprio voto contrario;

Sovere: per manifestare apprezzamento verso l'amministrazione;

Bedulita: per giustificare il proprio voto favorevole e ringraziare gli amministratori;

Bergamo: per esprimere il concetto che secondo la prospettiva di un assessore al bilancio - al di là degli schieramenti - va sinceramente riconosciuto apprezzamento e merito per un bilancio così positivo, e per manifestare ringraziamento;

Rogno: per annunciare il proprio voto favorevole e ringraziare il Consiglio di amministrazione per l'operato;

Caprino Bergamasco: per annunciare e giustificare la propria astensione;

Calusco d'Adda: per annunciare la propria astensione;

Infine ha preso la parola il Consigliere Gian Battista PESENTI, per motivare l'aumento delle tariffe (principalmente dovute agli investimenti), ma anche per sottolineare la misura esigua, rispetto ai dati nazionali rilevati dal Codacons.

Con riferimento al bilancio, ha pure sottolineato la dimensione dell'indebitamento e la restituzione ai Comuni di parte della spesa per i mutui bancari che gli stessi avevano contratto.

Il Presidente, prendendo spunto dai temi emersi durante gli interventi, ha concluso la discussione con un generale commento ed è passato alla fase di votazione attraverso chiamata nominale e voto palese.

Il Presidente ha proposto di votare il seguente

#### **TESTO DI DELIBERAZIONE**

*"L'Assemblea degli azionisti di Uniacque S.p.A. approva il progetto di bilancio e bilancio consolidato relativo all'esercizio chiuso al 31.12.2019, approvato dal Consiglio di Amministrazione e dal Comitato di Indirizzo Strategico e di Controllo, nel suo complesso e nelle singole voci, con gli stanziamenti e gli accantonamenti proposti; la relazione del C.d.A. sulla gestione, integrata dal programma di cui all'Art.2, comma 2 del D.Lgs. 175/2016, quella del Collegio Sindacale, quella della Società di Revisione e tutti gli altri documenti che costituiscono allegati al progetto di bilancio, destinando l'utile di esercizio di Euro 6.492.972,00 a riserva legale per il 5% (pari ad Euro 324.649,00) ed il residuo di Euro 6.168.323,00 a riserva straordinaria".*

Così l'assemblea ha espresso i seguenti voti:

- **favorevoli:** **142** (centoquarantadue) soci, per in totale di 27.320.641 azioni, corrispondenti all'85,24% dei votanti ed al 75,89% del capitale;
- **astenuti:** **10** (dieci) soci, per in totale di 1.038.600 azioni, corrispondenti al 3,24% dei votanti ed al 2,89% del capitale;
- **contrari:** **28** (ventotto) soci, per in totale di 3.692.586 azioni, corrispondenti all'11,52% dei votanti ed al 10,26% del capitale;
- **assenti al voto:** **52** (cinquantadue) soci, per un totale di 3.948.173 azioni, pari al 10,97% del capitale;

#### **ed ha deliberato a maggioranza**

di approvare il TESTO DI DELIBERAZIONE proposto dal Presidente.

La seduta assembleare è stata sciolta alle ore 13,31.

A quel punto il Presidente mi ha chiesto di allegare al verbale il bilancio di esercizio (composto da Stato patrimoniale, Conto economico e Nota integrativa) ed il bilancio consolidato chiusi al 31 dicembre 2019, testè approvati, unitamente alla relazione sulla gestione ed alle relazioni del Collegio Sindacale, della Società di Revisione e del CISC, che io notaio allego sotto la lettera "A".

Con riguardo al trattamento ed alla libera circolazione dei dati personali, il Presidente ha riconosciuto di aver ricevuto per iscritto l'informativa prevista dal Regolamento (UE) 2016/679 del 27 aprile 2016 - General Data Protection Regulation (GDPR), scaricabile anche dal sito [www.notaiboni.it](http://www.notaiboni.it), concisa, trasparente, intellegibile e facilmente accessibile ed ha autorizzato il trattamento, la conserva-



zione e la trasmissione dei dati personali, in conformità all'informativa ricevuta, per tutte le attività richieste o dovute da parte del notaio e per le comunicazioni previste dalla Legge agli Uffici competenti.

Successivamente alla chiusura della riunione assembleare io notaio ho scritto il presente verbale e ne ho dato lettura al comparente, il quale lo ha approvato dichiarandolo conforme alla propria volontà e l'ha sottoscritto, dopo avermi dispensato dalla lettura dell'allegato.

L'ho scritto con mezzo elettromeccanico e l'ho completato a mano su cinque pagine di due fogli.

F.to FRANCO Paolo

F.to Francesco BONI notaio (Sigillo)



<b>TABELLA DEI PARAMETRI OBIETTIVI PER I COMUNI AI FINI DELL'ACCERTAMENTO DELLA CONDIZIONE DI ENTE STRUTTURALMENTE DEFICITARIO</b>
--

COMUNE DI SERINA

Prov. **BG**

		Barrare la condizione che ricorre	
P1	Indicatore 1.1 (Incidenza spese rigide - ripiano disavanzo, personale e debito - su entrate correnti) maggiore del 48%	Si	<del>No</del>
P2	Indicatore 2.8 (Incidenza degli incassi delle entrate proprie sulle previsioni definitive di parte corrente) minore del 22%	Si	<del>No</del>
P3	Indicatore 3.2 (Anticipazioni chiuse solo contabilmente) maggiore di 0	Si	<del>No</del>
P4	Indicatore 10.3 (Sostenibilità debiti finanziari) maggiore del 16%	Si	<del>No</del>
P5	Indicatore 12.4 (Sostenibilità disavanzo effettivamente a carico dell'esercizio) maggiore dell'1,20%	Si	<del>No</del>
P6	Indicatore 13.1 (Debiti riconosciuti e finanziati) maggiore dell'1%	Si	<del>No</del>
P7	[Indicatore 13.2 (Debiti in corso di riconoscimento) + Indicatore 13.3 (Debiti riconosciuti e in corso di finanziamento)] maggiore dello 0,60%	Si	<del>No</del>
P8	Indicatore concernente l'effettiva capacità di riscossione (riferito al totale delle entrate) minore del 47%	Si	<del>No</del>

Gli enti locali che presentano almeno la metà dei parametri deficitari (la condizione "SI" identifica il parametro deficitario) sono strutturalmente deficitari ai sensi dell'articolo 242, comma 1, Tuel.

Sulla base dei parametri suindicati l'ente è da considerarsi in condizioni strutturalmente deficitarie	Si	<del>No</del>
--	----	---------------

*COMUNE DI SERINA*

*Provincia di Bergamo*

**Parere dell'organo di revisione sulla proposta di  
BILANCIO DI PREVISIONE 2021 – 2023  
e documenti allegati**

L'ORGANO DI REVISIONE

GRAZIOLI dott.ssa Veronica

## L'ORGANO DI REVISIONE

Verbale n. 04 del 06/04/2021

### PARERE SUL BILANCIO DI PREVISIONE 2021-2023

Premesso che l'organo di revisione ha:

- esaminato la proposta di bilancio di previsione 2021-2023, unitamente agli allegati di legge;
- visto il Decreto Legislativo 18 agosto 2000 n. 267 «Testo unico delle leggi sull'ordinamento degli enti locali» (TUEL);
- visto il Decreto legislativo del 23 giugno 2011 n.118 e la versione aggiornata dei principi contabili generali ed applicati pubblicati sul sito ARCONET- Armonizzazione contabile enti territoriali;

**presenta**

l'allegata relazione quale parere sulla proposta di bilancio di previsione per gli esercizi 2021-2023, del Comune di Serina che forma parte integrante e sostanziale del presente verbale.

li, 06/04/2021

**L'ORGANO DI REVISIONE**  
**GRAZIOLI dott.ssa Veronica**

***(Documento firmato digitalmente)***

**Sommario**

<b>PREMESSA E VERIFICHE PRELIMINARI</b> .....	<b>4</b>
<b>NOTIZIE GENERALI SULL'ENTE</b> .....	<b>4</b>
<b>DOMANDE PRELIMINARI</b> .....	<b>4</b>
<b>VERIFICHE DEGLI EQUILIBRI</b> .....	<b>5</b>
GESTIONE DELL'ESERCIZIO 2020 .....	5
<b>BILANCIO DI PREVISIONE 2021-2023</b> .....	<b>6</b>
Riepilogo generale entrate e spese per titoli .....	6
Fondo pluriennale vincolato (FPV) .....	9
Previsioni di cassa.....	10
Verifica equilibrio corrente anni 2021-2023 .....	12
Entrate e spese di carattere non ripetitivo.....	14
La nota integrativa.....	14
<b>VERIFICA COERENZA DELLE PREVISIONI</b> .....	<b>19</b>
<b>VERIFICA ATTENDIBILITA' E CONGRUITA' DELLE PREVISIONI ANNO 2021-2023</b> .....	<b>21</b>
A) ENTRATE.....	21
Entrate da fiscalità locale .....	21
Risorse relative al recupero dell'evasione tributaria .....	23
Entrate da titoli abitativi (proventi da permessi da costruire) e relative sanzioni .....	23
Sanzioni amministrative da codice della strada .....	24
Proventi dei beni dell'ente .....	25
Proventi dei servizi pubblici .....	25
<b>Nuovo canone patrimoniale (canone unico)</b> .....	<b>26</b>
B) SPESE PER TITOLI E MACROAGGREGATI.....	27
Spese di personale .....	27
Spese per incarichi di collaborazione autonoma.....	28
Spese per acquisto beni e servizi.....	28
Fondo crediti di dubbia esigibilità (FCDE).....	29
Fondo di riserva di competenza.....	31
Fondi per spese potenziali .....	31
Fondo di riserva di cassa .....	32
Fondo di garanzia dei debiti commerciali .....	32
<b>ORGANISMI PARTECIPATI</b> .....	<b>33</b>
<b>SPESE IN CONTO CAPITALE</b> .....	<b>35</b>
<b>INDEBITAMENTO</b> .....	<b>37</b>
<b>OSSERVAZIONI E SUGGERIMENTI</b> .....	<b>39</b>
<b>CONCLUSIONI</b> .....	<b>40</b>

## PREMESSA E VERIFICHE PRELIMINARI

L'organo di revisione del Comune di Serina nominato con delibera consiliare n. 60 del 19/12/2018.

### *Premesso*

- che l'ente deve redigere il bilancio di previsione rispettando il titolo II del D. Lgs. 267/2000 (di seguito anche TUEL), i principi contabili generali e applicati alla contabilità finanziaria, lo schema di bilancio di cui all' allegato 9 al D. Lgs.118/2011.
- che è stato ricevuto lo schema del bilancio di previsione per gli esercizi 2021-2023, approvato dalla giunta comunale in data 31/03/2021 con delibera n. 28, completo degli allegati disposti dalla legge e necessari per il controllo.

- viste le disposizioni di Legge che regolano la finanza locale, in particolare il TUEL;
- visto lo statuto dell'ente, con particolare riferimento alle funzioni attribuite all'organo di revisione;
- visto lo Statuto ed il regolamento di contabilità;
- visti i regolamenti relativi ai tributi comunali;

Visto il parere espresso dal responsabile del servizio finanziario, ai sensi dell'art.153, comma 4 del D.Lgs. n. 267/2000, in merito alla veridicità delle previsioni di entrata e di compatibilità delle previsioni di spesa, avanzate dai vari servizi, iscritte nel bilancio di previsione 2021-2023;

L'organo di revisione ha effettuato le seguenti verifiche al fine di esprimere un motivato giudizio di coerenza, attendibilità e congruità contabile delle previsioni di bilancio e dei programmi e progetti, come richiesto dall'art. 239, comma 1, lettera b) del D.Lgs. n. 267/2000.

## NOTIZIE GENERALI SULL'ENTE

Il Comune di Serina registra una popolazione al 01.01.2020, di n. 2061 abitanti.

## DOMANDE PRELIMINARI

L'Ente entro il 30 novembre 2020 **ha** aggiornato gli stanziamenti 2020 del bilancio di previsione 2020-2022.

L'organo di revisione ha verificato che le previsioni di bilancio - in ossequio ai principi di veridicità ed attendibilità - sono suffragate da analisi e/o studi dei responsabili dei servizi competenti, nel rispetto dell'art. 162, co. 5, TUEL e del postulato n. 5 di cui all'allegato 1 del D.Lgs. n. 118/2011. L'Ente **ha gestito** in esercizio provvisorio.

L'Ente **ha rispettato** i termini di legge per l'adozione del bilancio di previsione 2021-2023.

L'Ente **ha rispettato** i termini di legge per l'adozione degli strumenti di programmazione (previsti dall'all. 4/1 del d.lgs. n. 118/2011).

Al bilancio di previsione **sono stati allegati** tutti i documenti di cui all'art. 11, co. 3, del d.lgs. n. 118/2011; al punto 9.3 del principio contabile applicato 4/1, lett. g) e lett. h); all'art. 172 TUEL.

L'Ente **ha adottato** il "Piano degli indicatori e dei risultati attesi di bilancio" di cui all'art. 18-bis, d.lgs. 23 giugno 2011 n. 118, secondo gli schemi di cui al DM 22 dicembre 2015, allegato 1, con riferimento al bilancio di previsione.

In riferimento allo sblocco della leva fiscale, l'Ente **non ha deliberato** modifiche alle aliquote dei tributi propri e/o di addizionali.

L'Ente **non ha richiesto** anticipazioni di liquidità con restituzione entro ed oltre l'esercizio.

## VERIFICHE DEGLI EQUILIBRI

### GESTIONE DELL'ESERCIZIO 2020

L'organo consiliare ha approvato con delibera n. 19 del 31/07/2020 la proposta di rendiconto per l'esercizio 2019.

Da tale rendiconto, come indicato nella relazione dell'organo di revisione formulata con verbale n. 9 in data 07/07/2020 si evidenzia che:

- sono salvaguardati gli equilibri di bilancio;
- non risultano debiti fuori bilancio o passività probabili da finanziare;
- è stato rispettato l'obiettivo del pareggio di bilancio;
- sono state rispettate le disposizioni sul contenimento delle spese di personale;
- non sono richiesti finanziamenti straordinari agli organismi partecipati;
- è stato conseguito un risultato di amministrazione disponibile (lett. E) positivo;
- gli accantonamenti risultano congrui.

La gestione dell'anno 2019 si è chiusa con un risultato di amministrazione al 31/12/2019 così distinto ai sensi dell'art.187 del TUEL:

	<b>31/12/2019</b>
Risultato di amministrazione (+/-)	280.533,54
di cui:	
a) Fondi vincolati	40.846,18
b) Fondi accantonati	180.072,24
c) Fondi destinati ad investimento	28.479,94
d) Fondi liberi	31.135,18
<b>TOTALE RISULTATO AMMINISTRAZIONE</b>	<b>280.533,54</b>

La situazione di cassa dell'Ente al 31 dicembre degli ultimi tre esercizi presenta i seguenti risultati:

#### Situazione di cassa

	<b>2018</b>	<b>2019</b>	<b>2020</b>
Disponibilità:	464.359,08	390.191,73	553.641,26
di cui cassa vincolata	0,00	0,00	0,00
anticipazioni non estinte al 31/12	0,00	0,00	0,00



L'ente **si** è dotato di scritture contabili atte a determinare in ogni momento l'entità della giacenza della cassa vincolata per rendere possibile la conciliazione con la cassa vincolata del tesoriere.

L'impostazione del bilancio di previsione 2021-2023 è tale **da garantire** il rispetto del saldo di competenza d'esercizio non negativo ai sensi art. 1, comma 821, legge n. 145/2018 con riferimento ai prospetti degli equilibri modificati dal DM 1 agosto 2019.

## BILANCIO DI PREVISIONE 2021-2023

L'Organo di revisione ha verificato, mediante controlli a campione, che il sistema contabile adottato dall'ente, nell'ambito del quale è stato predisposto il bilancio di previsione, utilizza le codifiche della contabilità armonizzata.

Il bilancio di previsione proposto rispetta il pareggio finanziario complessivo di competenza e gli equilibri di parte corrente e in conto capitale, ai sensi dell'articolo 162 del Tuel.

Le previsioni di competenza per gli anni 2021, 2022 e 2023 confrontate con le previsioni definitive per l'anno 2020 sono così formulate:

### ***Riepilogo generale entrate e spese per titoli***

**BILANCIO DI PREVISIONE**  
**RIEPILOGO GENERALE ENTRATE PER TITOLI**

TITOLO TIPOLOGIA	DENOMINAZIONE	RESIDUI PRESUNTI AL TERMINE DELL'ESERCIZIO PRECEDENTE QUELLO CUI SI RIFERISCE IL BILANCIO		PREVISIONI DEFINITIVE 2020	PREVISIONI DELL'ANNO		
					PREVISIONI ANNO 2021	PREVISIONI DELL'ANNO 2022	PREVISIONI DELL'ANNO 2023
	Fondo pluriennale vincolato per spese correnti <sup>(1)</sup>		previsioni di competenza	60.521,32	9.730,08	0,00	0,00
	Fondo pluriennale vincolato per spese in conto capitale <sup>(1)</sup>		previsioni di competenza	35.237,16	275.786,32	0,00	0,00
	Utilizzo avanzo di Amministrazione		previsioni di competenza	29780,00	0,00		
	di cui avanzo utilizzato anticipatamente <sup>(2)</sup>		previsioni di competenza	0,00	0,00		
	di cui Utilizzo Fondo anticipazioni di liquidità		previsioni di competenza	0,00	0,00	0,00	0,00
	Fondo di Cassa all'1/1/esercizio di riferimento		previsioni di cassa	390.191,73	553.641,26		
10000	TITOLO 1 Entrate correnti di natura tributaria, contributiva e perequativa	618.797,81	previsione di competenza previsione di cassa	1.948.014,51 2.586.892,56	2.010.000,00 2.628.797,81	1.995.000,00	1.995.000,00
20000	TITOLO 2 Trasferimenti correnti	132.457,35	previsione di competenza previsione di cassa	581.472,82 657.640,65	251.530,00 383.987,35	192.530,00	167.030,00
30000	TITOLO 3 Entrate extratributarie	69.599,63	previsione di competenza previsione di cassa	715.776,00 817.262,71	955.600,00 1.025.199,63	875.200,00	863.900,00
40000	TITOLO 4 Entrate in conto capitale	126.513,83	previsione di competenza previsione di cassa	573.884,00 648.884,00	1.626.625,01 1.753.138,84	79.000,00	79.000,00
50000	TITOLO 5 Entrate da riduzione di attività finanziarie	0,00	previsione di competenza previsione di cassa	0,00 0,00	0,00 0,00	0,00	0,00
60000	TITOLO 6 Accensione prestiti	0,00	previsione di competenza previsione di cassa	0,00 0,00	40.000,00 40.000,00	40.000,00	40.000,00
70000	TITOLO 7 Anticipazioni da istituto tesoriere/cassiere	0,00	previsione di competenza previsione di cassa	200.000,00 200.000,00	200.000,00 200.000,00	200.000,00	200.000,00
90000	TITOLO 9 Entrate per conto terzi e partite di giro	8.536,44	previsione di competenza previsione di cassa	575.520,00 583.996,37	601.020,00 609.556,44	601.020,00	601.020,00
	<b>TOTALE TITOLI</b>	<b>955.905,06</b>	<b>previsione di competenza previsione di cassa</b>	<b>4.594.667,33 5.494.676,29</b>	<b>5.684.775,01 6.640.680,07</b>	<b>3.982.750,00</b>	<b>3.945.950,00</b>
	<b>TOTALE GENERALE DELLE ENTRATE</b>	<b>955.905,06</b>	<b>previsione di competenza previsione di cassa</b>	<b>4.720.205,81 5.884.868,02</b>	<b>5.970.291,41 7.194.321,33</b>	<b>3.982.750,00</b>	<b>3.945.950,00</b>

(1) Se il bilancio di previsione è predisposto prima del 31 dicembre dell'esercizio precedente, indicare la stima degli impegni al 31 dicembre dell'anno in corso di gestione imputati agli esercizi successivi finanziati dal fondo

(2) Indicare l'importo dell'utilizzo della parte vincolata del risultato di amministrazione determinato nell'Allegato a) Risultato presunto di amministrazione (All a) Ris amm Pres). A seguito dell'approvazione del rendiconto è possibile utilizzare la quota libera del risultato di amministrazione. In attuazione di quanto previsto dall'art. 187, comma 3, del TUEL e dell'art. 42, comma 8, del DLgs 118/2011, 8. le quote del risultato di amministrazione presunto dell'esercizio precedente costituite da accantonamenti risultanti dall'ultimo consuntivo approvato o derivanti da fondi vincolati possono essere applicate al primo esercizio del bilancio di previsione per il finanziamento delle finalità cui sono destinate.

**BILANCIO DI PREVISIONE**  
**RIEPILOGO GENERALE DELLE SPESE PER TITOLI**

TITOLO	DENOMINAZIONE	RESIDUI PRESUNTI AL TERMINE DELL'ESERCIZIO PRECEDENTE QUELLO CUI SI RIFERISCE IL BILANCIO		PREVISIONI DEFINITIVE 2020	PREVISIONI	PREVISIONI	PREVISIONI
					ANNO 2021	DELL'ANNO 2022	DELL'ANNO 2023
	<b>DISAVANZO DI AMMINISTRAZIONE</b>			0,00	0,00	0,00	0,00
	<b>DISAVANZO DERIVANTE DA DEBITO AUTORIZZATO E NON CONTRATTO</b>			0,00	0,00	0,00	0,00
<b>TITOLO 1</b>	<b>SPESE CORRENTI</b>	653.028,11	previsione di competenza di cui già impegnata* di cui fondo pluriennale vincolato previsione di cassa	3.116.453,65 9.730,08 3.783.652,99	3.112.460,08 48.455,78 3.736.931,42	2.951.580,00 4.416,62 (0,00)	2.913.830,00 0,00 (0,00)
<b>TITOLO 2</b>	<b>SPESE IN CONTO CAPITALE</b>	96.106,98	previsione di competenza di cui già impegnata* di cui fondo pluriennale vincolato previsione di cassa	730.632,16 275.786,32 879.372,03	1.948.711,33 464.311,33 2.044.818,31	123.900,00 0,00 (0,00)	122.600,00 0,00 (0,00)
<b>TITOLO 3</b>	<b>SPESE PER INCREMENTO DI ATTIVITA' FINANZIARIE</b>	0,00	previsione di competenza di cui già impegnata* di cui fondo pluriennale vincolato previsione di cassa	0,00 (0,00) 0,00	0 0,00 0,00	0,00 0,00 (0,00)	0,00 0,00 (0,00)
<b>TITOLO 4</b>	<b>RIMBORSO DI PRESTITI</b>	0,00	previsione di competenza di cui già impegnata* di cui fondo pluriennale vincolato previsione di cassa	97.600,00 (0,00) 98.619,38	108.100,00 0,00 108.100,00	106.250,00 0,00 (0,00)	108.500,00 0,00 (0,00)
<b>TITOLO 5</b>	<b>CHIUSURA ANTICIPAZIONI DA ISTITUTO TESORIERE/CASSIERE</b>	0,00	previsione di competenza di cui già impegnata* di cui fondo pluriennale vincolato previsione di cassa	200.000,00 (0,00) 200.000,00	200.000,00 0,00 200.000,00	200.000,00 0,00 (0,00)	200.000,00 0,00 (0,00)
<b>TITOLO 7</b>	<b>SPESE PER CONTO TERZI E PARTITE DI GIRO</b>	58.244,46	previsione di competenza di cui già impegnata* di cui fondo pluriennale vincolato previsione di cassa	575.520,00 (0,00) 646.314,99	601.020,00 0,00 659.264,46	601.020,00 0,00 (0,00)	601.020,00 0,00 (0,00)
	<b>TOTALE TITOLI</b>	<b>807.379,55</b>	previsione di competenza di cui già impegnata* di cui fondo pluriennale vincolato previsione di cassa	<b>4.720.205,81</b> <b>285.516,40</b> <b>5.607.959,39</b>	<b>5.970.291,41</b> <b>512.767,11</b> <b>6.749.114,19</b>	<b>3.982.750,00</b> <b>4.416,62</b> <b>0,00</b>	<b>3.945.950,00</b> <b>0,00</b> <b>0,00</b>
	<b>TOTALE GENERALE DELLE SPESE</b>	<b>807.379,55</b>	previsione di competenza di cui già impegnata* di cui fondo pluriennale vincolato previsione di cassa	<b>4.720.205,81</b> <b>285.516,40</b> <b>5.607.959,39</b>	<b>5.970.291,41</b> <b>512.767,11</b> <b>6.749.114,19</b>	<b>3.982.750,00</b> <b>4.416,62</b> <b>0,00</b>	<b>3.945.950,00</b> <b>0,00</b> <b>0,00</b>

Le previsioni di competenza rispettano il principio generale n.16 e i principi contabili e rappresentano le entrate e le spese che si prevede saranno esigibili in ciascuno degli esercizi considerati anche se l'obbligazione giuridica è sorta in esercizi precedenti.

## Fondo pluriennale vincolato (FPV)

Il fondo pluriennale vincolato, disciplinato dal principio contabile applicato della competenza finanziaria, è un saldo finanziario, costituito da risorse già accertate destinate al finanziamento di obbligazioni passive dell'ente già impegnate, ma esigibili in esercizi successivi a quello in cui è accertata l'entrata.

La contabilizzazione del FPV deve tener conto delle novità approvato con il Decreto del Ministero dell'economia e delle finanze, di concerto con il Ministero dell'Interno e della Presidenza del Consiglio dei ministri del 1° marzo 2019 con cui sono stati aggiornati gli allegati al D. Lgs. 118/2011 al fine di disciplinare la contabilizzazione delle spese di progettazione e le modifiche alla disciplina del Fondo Pluriennale Vincolato per le opere pubbliche.

Le fonti di finanziamento del Fondo pluriennale vincolato iscritto nella parte entrata del bilancio per l'esercizio 2021 sono le seguenti:

Fonti di finanziamento FPV	Importo
Totale entrate correnti vincolate a Convenzione Val Serina	9.730,08
Entrata corrente non vincolata in deroga per spese di personale	0,00
Entrata corrente non vincolata in deroga per patrocinio legali esterni	0,00
entrata in conto capitale	275.786,32
assunzione prestiti/indebitamento	0,00
altre risorse ( da specificare)	0,00
<b>TOTALE</b>	<b>285.516,40</b>

Rappresentazione del Fondo pluriennale vincolato 2021	Importo
<b>FPV APPLICATO IN ENTRATA</b>	<b>285.516,40</b>
<b>FPV di parte corrente applicato</b>	<b>9.730,08</b>
<b>FPV di parte capitale applicato (al netto dell'indebitamento)</b>	<b>275.786,32</b>
<b>FPV di parte capitale applicato al bilancio (derivante da indebitamento)</b>	<b>0,00</b>
<b>FPV di entrata per partite finanziarie</b>	<b>0,00</b>
<b>FPV DETERMINATO IN SPESA</b>	<b>0,00</b>
<b>FPV corrente:</b>	<b>0,00</b>
- quota determinata da impegni/prenotazioni da esercizio precedente	0,00
- quota determinata da impegni/prenotazioni nell'esercizio cui si riferisce il bilancio	0,00
<b>FPV di parte capitale (al netto dell'indebitamento):</b>	<b>0,00</b>
- quota determinata da impegni/prenotazioni da esercizio precedente	0,00
- quota determinata da impegni/prenotazioni nell'esercizio cui si riferisce il bilancio	0,00
<b>FPV di parte capitale determinato in bilancio (per la parte alimentata solo da indebitamento)</b>	<b>0,00</b>
- quota determinata da impegni/prenotazioni da esercizio precedente	0,00
- quota determinata da impegni/prenotazioni nell'esercizio cui si riferisce il bilancio	0,00
<b>Fondo pluriennale vincolato di spesa per partite finanziarie</b>	<b>0,00</b>

### Fondo pluriennale vincolato FPV iscritto in entrata per l'esercizio 2021

Fonti di finanziamento FPV	Importo
Entrate correnti vincolate	9.730,08
Entrate correnti non vincolate in deroga per spese di personale	0,00
Entrate correnti non vincolate in deroga per patrocinio legali esterni	0,00
Entrate correnti non vincolate in deroga per reimputazione di impegni assunti sull'esercizio a cui il	0,00
Entrate diverse dalle precedenti per reimputazione di impegni assunti sull'esercizio a cui il rendico	0,00
altre risorse (da specificare)	0,00
<b>Totale FPV entrata parte corrente</b>	<b>9.730,08</b>
Entrata in conto capitale	275.786,32
Assunzione prestiti/indebitamento	0,00
altre risorse (da specificare)	0,00
<b>Totale FPV entrata parte capitale</b>	<b>275.786,32</b>
<b>TOTALE</b>	<b>285.516,40</b>

L'organo di revisione ha verificato, anche mediante controlli a campione, i cronoprogrammi di spesa e che il Fpv di spesa corrisponda al Fpv di entrata dell'esercizio successivo.

**Previsioni di cassa**

PREVISIONI DI CASSA ENTRATE PER TITOLI		PREVISIONI DI CASSA ANNO 2021
	<b>Fondo di Cassa all'1/1/esercizio di riferimento</b>	<b>553.641,26</b>
1	Entrate correnti di natura tributaria, contributiva e perequativa	2.628.797,81
2	Trasferimenti correnti	383.987,35
3	Entrate extratributarie	1.025.199,63
4	Entrate in conto capitale	1.753.138,84
5	Entrate da riduzione di attività finanziarie	0,00
6	Accensione prestiti	40.000,00
7	Anticipazioni da istituto tesoriere/cassiere	200.000,00
9	Entrate per conto terzi e partite di giro	609.556,44
<b>TOTALE TITOLI</b>		<b>6.640.680,07</b>
<b>TOTALE GENERALE ENTRATE</b>		<b>7.194.321,33</b>

PREVISIONI DI CASSA DELLE SPESE PER TITOLI		PREVISIONI DI CASSA ANNO 2021
1	Spese correnti	3.736.931,42
2	Spese in conto capitale	2.044.818,31
3	Spese per incremento attività finanziarie	0,00
4	Rimborso di prestiti	108.100,00
5	Chiusura anticipazioni di istituto tesoriere/cassiere	200.000,00
7	Spese per conto terzi e partite di giro	659.264,46
<b>TOTALE TITOLI</b>		<b>6.749.114,19</b>
<b>SALDO DI CASSA</b>		<b>445.207,14</b>

Gli stanziamenti di cassa comprendono le previsioni di riscossioni e pagamenti in conto competenza e in conto residui e sono elaborate in considerazione dei presumibili ritardi nella riscossione e nei pagamenti delle obbligazioni già esigibili.

L'organo di revisione ha verificato che il saldo di cassa non negativo assicura il rispetto del comma 6 dell'art.162 del TUEL.

In merito alla previsione di cassa spesa, l'organo di revisione ha verificato che la previsione tenga in considerazione le poste per le quali risulta prevista la re-imputazione ("di cui FPV") e che, pertanto, non possono essere oggetto di pagamento nel corso dell'esercizio.

L'organo di revisione rammenta che i singoli responsabili di servizi **partecipino** alle proposte di previsione autorizzatorie di cassa anche ai fini dell'accertamento preventivo di compatibilità di cui all'art. 183, comma 8, del TUEL.

Il fondo iniziale di cassa al 01.01.2021 comprende la cassa vincolata per euro 0,00.

L'ente **si dotato** di scritture contabili atte a determinare in ogni momento l'entità della giacenza della cassa vincolata per rendere possibile la conciliazione con la cassa vincolata del tesoriere.

La differenza fra residui + previsione di competenza e previsione di cassa è dimostrata nel seguente prospetto:

BILANCIO DI PREVISIONE CASSA RIEPILOGO GENERALE ENTRATE PER TITOLI					
TITOLO	DENOMINAZIONE	RESIDUI	PREV. COMP.	TOTALE	PREV. CASSA
	<b>Fondo di Cassa all'1/1/esercizio di riferimento</b>			<b>553.641,26</b>	<b>553.641,26</b>
1	<i>Entrate correnti di natura tributaria, contributiva e perequativa</i>	618.797,81	2.010.000,00	2.628.797,81	2.628.797,81
2	<i>Trasferimenti correnti</i>	132.457,35	251.530,00	383.987,35	383.987,35
3	<i>Entrate extratributarie</i>	69.599,63	955.600,00	1.025.199,63	1.025.199,63
4	<i>Entrate in conto capitale</i>	126.513,83	1.626.625,01	1.753.138,84	1.753.138,84
5	<i>Entrate da riduzione di attività finanziarie</i>	-	0,00	0,00	0,00
6	<i>Accensione prestiti</i>	-	40.000,00	40.000,00	40.000,00
7	<i>Anticipazioni da istituto tesoriere/cassiere</i>	-	200.000,00	200.000,00	200.000,00
9	<i>Entrate per conto terzi e partite di giro</i>	8.536,44	601.020,00	609.556,44	609.556,44
	<b>TOTALE TITOLI</b>	<b>955.905,06</b>	<b>5.684.775,01</b>	<b>6.640.680,07</b>	<b>6.640.680,07</b>
	<b>TOTALE GENERALE DELLE ENTRATE</b>	<b>955.905,06</b>	<b>5.684.775,01</b>	<b>7.194.321,33</b>	<b>7.194.321,33</b>

BILANCIO DI PREVISIONE CASSA RIEPILOGO GENERALE DELLE SPESE PER TITOLI					
TITOLO	DENOMINAZIONE	RESIDUI	PREV. COMP.	TOTALE	PREV. CASSA
1	<i>Spese Correnti</i>	653.028,11	3.112.460,08	3.765.488,19	3.736.931,42
2	<i>Spese In Conto Capitale</i>	96.106,98	1.948.711,33	2.044.818,31	2.044.818,31
3	<i>Spese Per Incremento Di Attivita' Finanziarie</i>	-	-	0,00	0,00
4	<i>Rimborso Di Prestiti</i>	-	108.100,00	108.100,00	108.100,00
5	<i>Chiusura Anticipazioni Da Istituto Tesoriere/Cassiere</i>	-	200.000,00	200.000,00	200.000,00
7	<i>Spese Per Conto Terzi E Partite Di Giro</i>	58.244,46	601.020,00	659.264,46	659.264,46
	<b>TOTALE GENERALE DELLE SPESE</b>	<b>807.379,55</b>	<b>5.970.291,41</b>	<b>6.777.670,96</b>	<b>6.749.114,19</b>
	<b>SALDO DI CASSA</b>				<b>445.207,14</b>

**Verifica equilibrio corrente anni 2021-2023**

Gli equilibri richiesti dal comma 6 dell'art.162 del TUEL sono così assicurati:

**BILANCIO DI PREVISIONE  
EQUILIBRI DI BILANCIO  
(solo per gli Enti locali)<sup>(1)</sup>**

EQUILIBRIO ECONOMICO-FINANZIARIO		2021	2022	2023
Fondo di cassa all'inizio dell'esercizio		553.641,26		
A) Fondo pluriennale vincolato di entrata per spese correnti	(+)	9.730,08	0,00	0,00
AA) Recupero disavanzo di amministrazione esercizio precedente	(-)	0,00	0,00	0,00
B) Entrate Titoli 1.00 - 2.00 - 3.00 <i>di cui per estinzione anticipata di prestiti</i>	(+)	3.217.130,00 0,00	3.062.730,00 0,00	3.025.930,00 0,00
C) Entrate Titolo 4.02.06 - Contributi agli investimenti direttamente destinati al rimborso dei prestiti da amministrazioni pubbliche	(+)	0,00	0,00	0,00
D) Spese Titolo 1.00 - Spese correnti <i>di cui:</i> <i>- fondo pluriennale vincolato</i> <i>- fondo crediti di dubbia esigibilità</i>	(-)	3.112.460,08 0,00 28.556,77	2.951.580,00 0,00 28.473,50	2.913.830,00 0,00 28.473,50
E) Spese Titolo 2.04 - Altri trasferimenti in conto capitale	(-)	0,00	0,00	0,00
F) Spese Titolo 4.00 - Quote di capitale amm.to dei mutui e prestiti obbligazionari <i>di cui per estinzione anticipata di prestiti</i> <i>di cui Fondo anticipazioni di liquidità</i>	(-)	108.100,00 0,00 0,00	106.250,00 0,00 0,00	108.500,00 0,00 0,00
<b>G) Somma finale (G=A-AA+B+C-D-E-F)</b>		<b>6.300,00</b>	<b>4.900,00</b>	<b>3.600,00</b>
<b>ALTRE POSTE DIFFERENZIALI, PER ECCEZIONI PREVISTE DA NORME DI LEGGE E DA PRINCIPI CONTABILI, CHE HANNO EFFETTO SULL'EQUILIBRIO EX ARTICOLO 162, COMMA 6, DEL TESTO UNICO DELLE LEGGI SULL'ORDINAMENTO DEGLI ENTI LOCALI</b>				
H) Utilizzo risultato di amministrazione presunto per spese correnti e per rimborso dei prestiti <sup>(2)</sup> <i>di cui per estinzione anticipata di prestiti</i>	(+)	0,00 0,00	-	-
I) Entrate di parte capitale destinate a spese correnti in base a specifiche disposizioni di legge o dei principi contabili <i>di cui per estinzione anticipata di prestiti</i>	(+)	0,00 0,00	0,00 0,00	0,00 0,00
L) Entrate di parte corrente destinate a spese di investimento in base a specifiche disposizioni di legge o dei principi contabili	(-)	6.300,00	4.900,00	3.600,00
M) Entrate da accensione di prestiti destinate a estinzione anticipata dei prestiti	(+)	0,00	0,00	0,00
<b>EQUILIBRIO DI PARTE CORRENTE<sup>(3)</sup></b>				
<b>O=G+H+I-L+M</b>		<b>0,00</b>	<b>0,00</b>	<b>0,00</b>

S1) Entrate Titolo 5.02 per Riscossione crediti di breve termine	(+)	0,00	0,00	0,00
S2) Entrate Titolo 5.03 per Riscossione crediti di medio-lungo termine	(+)	0,00	0,00	0,00
T) Entrate Titolo 5.04 relative a Altre entrate per riduzioni di attività finanziaria	(+)	0,00	0,00	0,00
X1) Spese Titolo 3.02 per Concessione crediti di breve termine	(-)	0,00	0,00	0,00
X2) Spese Titolo 3.03 per Concessione crediti di medio-lungo termine	(-)	0,00	0,00	0,00
Y) Spese Titolo 3.04 per Altre spese per acquisizioni di attività finanziarie	(-)	0,00	0,00	0,00
<b>EQUILIBRIO FINALE</b>				
		<b>W = O+Z+S1+S2+T-X1-X2-Y</b>	<b>0,00</b>	<b>0,00</b>

<b>Saldo corrente ai fini della copertura degli investimenti pluriennali<sup>(4)</sup>:</b>				
Equilibrio di parte corrente (O)		0,00	0,00	0,00
Utilizzo risultato di amministrazione presunto per il finanziamento di spese correnti (H) al netto del fondo anticipazione di liquidità	(-)	0,00		
<b>Equilibrio di parte corrente ai fini della copertura degli investimenti pluriennali.</b>		<b>0,00</b>	<b>0,00</b>	<b>0,00</b>

Il saldo positivo di parte corrente è destinato a:

- al finanziamento delle spese in c/capitale.

#### Utilizzo proventi alienazioni

*Gli enti locali possono avvalersi della possibilità di utilizzare i proventi derivanti dalle alienazioni patrimoniali, anche derivanti da azioni o piani di razionalizzazione, per finanziare le quote capitali dei mutui o dei prestiti obbligazionari in ammortamento nell'anno o in anticipo rispetto all'originario piano di ammortamento. Tale possibilità è consentita esclusivamente agli enti locali che:*

- a) dimostrino, con riferimento al bilancio consolidato dell'esercizio precedente, un rapporto tra totale delle immobilizzazioni e debiti da finanziamento superiore a 2;*
- b) in sede di bilancio di previsione non registrino incrementi di spesa corrente ricorrente, come definita dall'allegato 7 annesso al decreto legislativo 23 giugno 2011, n. 118;*
- c) siano in regola con gli accantonamenti al fondo crediti di dubbia esigibilità.*

*L'utilizzo di tali risorse in parte corrente richiede una previa verifica delle condizioni previste dall'art. 1 comma 866 della Legge 205/2017, a seguito della stipula dell'atto di vendita.*

L'Ente **non si è avvalso** della facoltà di cui al co. 866, art. 1, legge n. 205/2017, così come modificato dall'art. 11-bis, comma 4, d.l. 14 dicembre 2018, n. 135.

#### Risorse derivanti da rinegoziazione mutui

L'ente **non si è avvalso** della facoltà di utilizzare le economie di risorse derivanti da operazioni di rinegoziazione mutui e prestiti per finanziare, in deroga, spese di parte corrente ai sensi dell'art. 1 comma 867 Legge 205/2017.



### **Entrate e spese di carattere non ripetitivo**

L'articolo 25, comma 1, lettera b) della legge 31/12/2009, n.196, relativamente alla classificazione delle entrate dello stato, distingue le entrate ricorrenti da quelle non ricorrenti, a seconda che si riferiscano a proventi la cui acquisizione sia prevista a regime ovvero limitata a uno o più esercizi.

Nel bilancio sono previste nei primi tre titoli le seguenti entrate e nel titolo I le seguenti spese non ricorrenti (indicare solo l'importo che, come riportato nel commento, supera la media dei cinque anni precedenti).

<b>Entrate non ricorrenti destinate a spesa corrente</b>	<b>Anno 2021</b>	<b>Anno 2022</b>	<b>Anno 2023</b>
Entrate da titoli abitativi edilizi	0,00	0,00	0,00
Entrate per sanatoria abusi edilizi e sanzioni	0,00	0,00	0,00
Recupero evasione tributaria	0,00	0,00	0,00
Canoni per concessioni pluriennali	0,00	0,00	0,00
Sanzioni codice della strada	6.500,00	6.500,00	6.500,00
Entrate per eventi calamitosi	0,00	0,00	0,00
Altre da specificare	0,00	0,00	0,00
<b>Totale</b>	<b>6.500,00</b>	<b>6.500,00</b>	<b>6.500,00</b>

<b>Spese del titolo 1° non ricorrenti</b>	<b>Anno 2021</b>	<b>Anno 2022</b>	<b>Anno 2023</b>
consultazione elettorali e referendarie locali	0,00	0,00	0,00
spese per eventi calamitosi	0,00	0,00	0,00
sentenze esecutive e atti equiparati	0,00	0,00	0,00
ripiano disavanzi organismi partecipati	0,00	0,00	0,00
penale estinzione anticipata prestiti	0,00	0,00	0,00
altre da specificare	0,00	0,00	0,00
<b>Totale</b>	<b>0,00</b>	<b>0,00</b>	<b>0,00</b>

### **La nota integrativa**

La nota integrativa allegata al bilancio di previsione indica come disposto dal comma 5 dell'art.11 del D.Lgs. 23/6/2011 n.118 e dal punto 9.11.1 del principio 4/1 tutte le seguenti informazioni:

- i criteri di valutazione adottati per la formulazione delle previsioni, con particolare riferimento agli stanziamenti riguardanti gli accantonamenti per le spese potenziali e al fondo crediti di dubbia esigibilità, dando illustrazione dei crediti per i quali non è previsto l'accantonamento a tale fondo;
- l'elenco analitico delle quote vincolate e accantonate del risultato di amministrazione presunto al 31 dicembre dell'esercizio precedente, distinguendo i vincoli derivanti dalla legge e dai principi contabili, dai trasferimenti, da mutui e altri finanziamenti, vincoli formalmente attribuiti dall'ente;
- l'elenco analitico degli utilizzi delle quote vincolate e accantonate del risultato di amministrazione presunto, distinguendo i vincoli derivanti dalla legge e dai principi contabili, dai trasferimenti, da mutui e altri finanziamenti, vincoli formalmente attribuiti dall'ente;
- l'elenco degli interventi programmati per spese di investimento finanziati col ricorso al debito e con le risorse disponibili;
- nel caso in cui gli stanziamenti riguardanti il fondo pluriennale vincolato comprendono anche investimenti ancora in corso di definizione, le cause che non hanno reso possibile porre in essere la programmazione necessaria alla definizione dei relativi cronoprogrammi;

- f) l'elenco delle garanzie principali o sussidiarie prestate dall'ente a favore di enti e di altri soggetti ai sensi delle leggi vigenti;
- g) gli oneri e gli impegni finanziari stimati e stanziati in bilancio, derivanti da contratti relativi a strumenti finanziari derivati o da contratti di finanziamento che includono una componente derivata;
- h) l'elenco dei propri enti ed organismi strumentali, precisando che i relativi bilanci consuntivi sono consultabili nel proprio sito internet fermo restando quanto previsto per gli enti locali dall'art. 172, comma 1, lettera a) del Tuel;
- i) l'elenco delle partecipazioni possedute con l'indicazione della relativa quota percentuale;
- j) altre informazioni riguardanti le previsioni, richieste dalla legge o necessarie per l'interpretazione del bilancio.

Il principio 4/2 precisa inoltre:

**9.11.2** *La prima parte della nota integrativa riguarda criteri adottati per la determinazione degli stanziamenti di entrata e di spesa di ciascun esercizio finanziario considerato nel bilancio. Per le entrate una particolare attenzione è dedicata alle previsioni riguardanti le principali imposte e tasse, agli effetti connessi alle disposizioni normative vigenti, con separata indicazione di quelle oggetto di prima applicazione e di quelle recanti esenzioni o riduzioni, con l'indicazione della natura delle agevolazioni, dei soggetti e delle categorie dei beneficiari e degli obiettivi perseguiti.*

*Per la spesa, relativamente al contenuto di ciascun programma di spesa, la nota integrativa illustra i criteri di formulazione delle previsioni, con riguardo, in particolare:*

- *alle varie tipologie di spesa e ai relativi riferimenti legislativi, con indicazione dei corrispondenti stanziamenti del bilancio triennale;*
- *agli stanziamenti riguardanti gli accantonamenti ai fondi spese e ai fondi rischi, con particolare riferimento al fondo crediti di dubbia esigibilità.*

**9.11.3** *La nota analizza altresì l'articolazione e la relazione tra le entrate e le spese ricorrenti e quelle non ricorrenti. Al riguardo si ricorda che le entrate sono distinte in ricorrenti e non ricorrenti a seconda se l'acquisizione dell'entrata sia prevista a regime ovvero limitata ad uno o più esercizi, e le spese sono distinte in ricorrente e non ricorrente, a seconda se la spesa sia prevista a regime o limitata ad uno o più esercizi.*

*Sono, in ogni caso, da considerarsi non ricorrenti le entrate riguardanti:*

- a) *donazioni, sanatorie, abusi edilizi e sanzioni;*
- b) *condoni;*
- c) *gettiti derivanti dalla lotta all'evasione tributaria;*
- d) *entrate per eventi calamitosi;*
- e) *alienazione di immobilizzazioni;*

*le accensioni di prestiti;*

- f) *i contributi agli investimenti, a meno che non siano espressamente definitivi "continuativi" dal provvedimento o dalla norma che ne autorizza l'erogazione.*

*Sono, in ogni caso, da considerarsi non ricorrenti, le spese riguardanti:*

- a) *le consultazioni elettorali o referendarie locali,*
- b) *i ripiani disavanzi pregressi di aziende e società e gli altri trasferimenti in c/capitale,*
- c) *gli eventi calamitosi,*
- d) *le sentenze esecutive ed atti equiparati,*

- e) gli investimenti diretti,
- f) i contributi agli investimenti.

La nota integrativa, con riferimento ai contratti relativi a strumenti finanziari derivati o da contratti di finanziamento che includono una componente derivata, deve indicare gli oneri e gli impegni finanziari stimati e stanziati in bilancio per ciascuna operazione in derivati.

A tal fine, per ciascuna operazione in derivati sono indicate:

- a) -informazioni sulla loro entità e sulla loro natura;
- b) il loro fair value alla data di predisposizione del bilancio di previsione, determinato secondo le modalità previste dall'articolo 1, comma 3, del D.Lgs. 30 dicembre 2003, n. 394;
- c) il valore nominale e il fair value alla data di predisposizione del bilancio di previsione, della passività sulla quale insiste il derivato stesso e il relativo tasso di interesse;
- d) Gli stanziamenti del bilancio di previsione relativi ai flussi di entrata e di spesa riguardanti ciascun derivato, relativi agli esercizi considerati nel bilancio e i criteri di valutazione adottati per l'elaborazione di tali previsioni
- e) il tasso costo finale sintetico presunto a carico dell'Ente, calcolato, per ciascun esercizio cui il bilancio si riferisce, secondo la seguente formulazione:  $(TFSCFS = \{[(\text{Interessi su debito sottostante} \pm \text{Differenziali swap}) * 36000] / [(\text{Nominale} * 3651)]\}$ . Gli importi relativi agli interessi e ai differenziali swap sono calcolati facendo riferimento ai stanziamenti iscritti in bilancio,

Ai fini dell'applicazione del presente principio, per la definizione di strumento finanziari derivato si fa riferimento ai principi contabili riconosciuti in ambito internazionale e compatibili con la disciplina in materia dell'Unione europea.

**Il principio poi pone attenzione sulla copertura degli investimenti, in particolare per gli enti che utilizzano il margine corrente per il finanziamento delle spese di investimento negli anni successivi a quello di riferimento:**

9.11.6 L'articolo 11, comma 5, lettera d) del presente decreto prevede che la nota integrativa indichi l'elenco degli interventi programmati per spese di investimento finanziati col ricorso al debito e con le risorse disponibili.

L'elenco degli interventi programmati per spese di investimento, articolato secondo la differente natura delle risorse disponibili, è predisposto con riferimento a ciascun esercizio considerato nel bilancio di previsione, attraverso l'indicazione degli articoli/capitoli e dei relativi investimenti.

Le risorse destinabili al finanziamento delle spese di investimento sono costituite da:

- a) le entrate correnti (titoli 1, 2 e 3) non destinate al finanziamento delle spese correnti e del rimborso dei prestiti;
- b) le entrate in conto capitale (titolo 4);
- c) le entrate da riduzione di attività finanziarie (titolo 5) eccedenti rispetto alle spese per incremento delle attività finanziarie, destinabili al finanziamento degli investimenti oltre che all'estinzione anticipata dei prestiti;
- d) le entrate da accensione prestiti (Titolo 5), che costituiscono il ricorso al debito.

Le risorse di cui alle lettere da b) a d) costituiscono copertura finanziaria degli impegni concernenti le spese di investimento a seguito dell'accertamento delle entrate, esigibili nell'esercizio in corso di gestione o la cui esigibilità è nella piena discrezionalità dell'ente o di altra amministrazione pubblica.

<sup>1</sup> Indicare il numero effettivo di giorni in caso di estinzione in corso di anno.

Le risorse di cui alla lettera a) costituiscono copertura finanziaria alle spese di investimento, con modalità differenti per impegni imputati all'esercizio in corso di gestione o per gli impegni imputati agli esercizi successivi.

Per gli impegni concernenti investimenti imputati all'esercizio in corso di gestione, la copertura è costituita dall'intero importo del saldo positivo di parte corrente previsto nel bilancio di previsione per l'esercizio in corso di gestione.

Per gli impegni concernenti investimenti imputati agli esercizi successivi a quello in corso di gestione la copertura è costituita da quota parte del saldo positivo di parte corrente previsto per ciascun esercizio se risultano rispettate una serie di condizioni previste dal principio contabile generale della competenza finanziaria, specificate nel principio applicato della contabilità finanziaria (da 5.3.5 a 5.3.10).

Al fine di garantire la corretta applicazione di tali principi, nella sezione della nota integrativa riguardante l'elenco degli interventi programmati per spese di investimento, è dedicata una particolare attenzione agli investimenti finanziati dalle previsioni di entrate correnti risultanti dal saldo positivo di parte corrente previsto nel prospetto degli equilibri allegato al bilancio di previsione.

In relazione alla differente disciplina delle modalità di copertura e delle verifiche da effettuare ai fini dell'attestazione della copertura finanziaria dei provvedimenti che danno luogo ad impegni concernenti investimenti, per ciascun esercizio compreso nel bilancio di previsione successivo a quello in corso di gestione, tale saldo positivo è distinto nelle seguenti componenti<sup>2</sup>:

- una quota di importo non superiore al limite previsto dal principio contabile generale n. 16, specificato dal principio applicato della contabilità finanziaria n. 5.3.6,
- una quota costituita dal 50% del margine corrente derivante dall'applicazione di nuove o maggiori aliquote fiscali e dalla maggiorazione di oneri concessori e sanzioni, formalmente deliberate,
- una quota derivante da riduzioni permanenti di spese correnti, già realizzate, risultanti da un titolo giuridico perfezionato.

Con riferimento a ciascuna quota del saldo positivo di parte corrente previsto nel prospetto degli equilibri allegato al bilancio relativo agli esercizi successivi al primo, la nota integrativa:

- a) descrive le modalità di quantificazione della stessa;
- b) da atto del rispetto delle condizioni e dei limiti previsti dal principio contabile generale n. 16 della competenza finanziaria e dei relativi principi applicati;
- c) riporta l'elenco dei capitoli/articoli di spesa concernenti gli investimenti che si prevede di stanziare nel bilancio gestionale/PEG per gli esercizi successivi a quello in corso di gestione, e di cui ciascuna componente del saldo positivo costituisce la copertura finanziaria.

In occasione dell'attestazione di copertura finanziaria, la consueta verifica concernente la capienza degli stanziamenti, sia riferiti all'esercizio in corso che a quelli successivi, riguardanti tali capitoli/articoli costituisce il riscontro della copertura finanziaria dei provvedimenti che comportano impegni per investimenti finanziati dal saldo positivo di parte corrente previsto nel prospetto degli equilibri allegato al bilancio.

In occasione di variazioni di bilancio che modificano la previsione del margine corrente è possibile variare anche la sezione della nota integrativa che elenca gli investimenti finanziati con la previsione del margine corrente, al fine di consentire le attestazioni di copertura finanziaria di provvedimenti che comportano impegni per investimenti.

Nella stessa nota, inoltre, gli enti in disavanzo (lettera E) individuano l'importo del risultato di amministrazione presunto che possono applicare al bilancio di previsione, nel rispetto dell'articolo 1, commi 897/900, della legge di bilancio 2019.

Si tratta, come noto, della disposizione che consente agli enti che presentano una consistenza positiva della lettera A) del risultato di amministrazione di applicare quote di avanzo (non libero

<sup>2</sup> La seconda e terza componente sono eventuali. Non esistono se non sono previste riduzioni permanenti delle spese correnti o incrementi delle aliquote tributarie.

*ovviamente) per la differenza tra quest'ultima grandezza e il valore minimo obbligatorio del fondo crediti di dubbia esigibilità e del valore del fondo anticipazioni di liquidità, aumentata della quota iscritta a ripiano nel primo esercizio del bilancio.*

*Qualora, di converso, la differenza sia nulla o sia negativa, dal momento che il risultato di amministrazione «non copre» gli obblighi di costituzione del fondo crediti di dubbia esigibilità ovvero del fondo per l'anticipazione di liquidità, allora l'applicazione delle quote di avanzo accantonato, vincolato o destinato può avvenire entro il limite (quantitativo) della quota di disavanzo applicata al primo esercizio del bilancio di previsione.*

*Si tratta di una informativa appropriata e utile che consente di chiarire la conformità delle applicazioni di avanzo non libero da parte degli enti che hanno registrato un disavanzo in fase di ripiano progressivo e che, in questo modo, esplicitano chiaramente le quote utilizzabili.*

*Infine, sempre secondo il principio, è utile ricordare che la nota integrativa deve provvedere a descrivere (con riferimento alle componenti più rilevanti) l'utilizzo dei fondi e delle entrate vincolate e destinate del risultato di amministrazione presunto, previsto nel bilancio di previsione, nel rispetto dei vincoli e delle finalità degli accantonamenti.*

## VERIFICA COERENZA DELLE PREVISIONI

*I contenuti della programmazione devono essere declinati in coerenza con:*

- a. *il programma di governo, che definisce le finalità e gli obiettivi di gestione perseguiti dall'ente anche attraverso il sistema di enti strumentali e società controllate e partecipate (il cd gruppo amministrazioni pubblica);*
- b. *gli indirizzi di finanza pubblica definiti in ambito comunitario e nazionale.*
- c. *Pertanto, il principio di coerenza implica una considerazione "complessiva e integrata" del ciclo di programmazione, sia economico che finanziario, e un raccordo stabile e duraturo tra i diversi aspetti quantitativi e descrittivi delle politiche e dei relativi obiettivi - inclusi nei documenti di programmazione.*

*Ne consegue che l'organo di revisione verifichi, la presenza degli elementi costitutivi di ciascun documento di programmazione e la loro integrazione risulta necessaria, al fine di garantire in termini comprensibili la valenza programmatica, contabile ed organizzativa dei documenti in oggetto, nonché l'orientamento ai portatori di interesse nella loro redazione.*

*La verifica della coerenza è circoscritta solo a quei documenti di natura finanziaria che compongono il sistema di bilancio di ogni pubblica amministrazione che adotta la contabilità finanziaria e attua il contenuto autorizzatorio degli stanziamenti del bilancio di previsione.*

L'organo di revisione ritiene che le previsioni per gli anni 2021-2023 siano coerenti con gli strumenti di programmazione di mandato, con il documento unico di programmazione e con gli atti di programmazione di settore (piano triennale dei lavori pubblici, programmazione fabbisogni del personale, piano alienazioni e valorizzazione patrimonio immobiliare, ecc.).

### **Verifica contenuto informativo ed illustrativo del documento unico di programmazione DUP**

Il Documento Unico di Programmazione (DUP), è stato predisposto dalla Giunta tenuto conto del contenuto minimo (o dello schema di documento semplificato per i comuni con popolazione fino a 5.000 abitanti con ulteriori semplificazioni per i comuni con popolazione inferiore ai 2.000 abitanti previsti dal principio 4/1) previsto dal Principio contabile applicato alla programmazione (Allegato n. 4/1 al D.Lgs. 118/2011).

Sul DUP l'organo di revisione ha espresso parere con verbale n. 03 del 06/04/2021 attestando la sua coerenza, attendibilità e congruità.

### **Strumenti obbligatori di programmazione di settore**

Il Dup contiene i seguenti strumenti obbligatori di programmazione di settore che sono coerenti con le previsioni di bilancio:

#### **Programma triennale lavori pubblici**

Il programma triennale ed elenco annuale dei lavori pubblici di cui all'art. 21 del D. Lgs. 50/2016 è stato redatto conformemente alle modalità e agli schemi approvati con Decreto del Ministero delle Infrastrutture e dei Trasporti n. 14 del 16 gennaio 2018 e sarà presentato al Consiglio per l'approvazione unitamente al bilancio preventivo.

Il programma triennale e l'elenco annuale dei lavori pubblici e relativi adeguamenti sono pubblicati ai sensi del D.M. n. 14 del 16 gennaio 2018. *(Nel caso in cui gli enti non provvedano alla redazione del programma triennale dei lavori pubblici, per assenza di lavori, ne danno comunicazione sul profilo del committente nella sezione "Amministrazione trasparente")*

Gli importi inclusi nello schema relativo ad interventi con onere a carico dell'ente trovano riferimento nel bilancio di previsione 2021-2023 ed il cronoprogramma è compatibile con le previsioni dei pagamenti del titolo II indicate nel bilancio e del corredato Fondo Pluriennale vincolato.

Il programma triennale, dopo la sua approvazione consiliare, dovrà essere pubblicato sul sito dell'Ente nella sezione "Amministrazione trasparente" e sul sito del Ministero delle Infrastrutture e dei Trasporti e dell'Osservatorio dei contratti pubblici relativi a lavori, servizi e forniture.

### **Programmazione biennale di acquisti di beni e servizi**

Il programma biennale di forniture e servizi di importo unitario stimato pari o superiore a Euro 40.000,00 e relativo aggiornamento è stato redatto conformemente a quanto disposto dai commi 6 e 7 di cui all'art. 21 del D. Lgs. 50/2016 secondo lo schema approvato con Decreto del Ministero delle Infrastrutture e dei Trasporti n. 14 del 16 gennaio 2018. *(Nel caso in cui gli enti non provvedano alla redazione del programma biennale degli acquisti di forniture e servizi, per assenza di acquisti di forniture e servizi, ne danno comunicazione sul profilo del committente nella sezione "Amministrazione trasparente")*

*Ai sensi del comma 6 dell'art. 21 D. Lgs. 50/2016 il programma biennale di forniture e servizi e i relativi aggiornamenti annuali contengono gli acquisti di beni e di servizi di importo unitario stimato pari o superiore a 40.000 euro. Nell'ambito del programma, le amministrazioni aggiudicatarie individuano i bisogni che possono essere soddisfatti con capitali privati. Le amministrazioni pubbliche comunicano, entro il mese di ottobre, l'elenco delle acquisizioni di forniture e servizi d'importo superiore a 1 milione di euro che prevedono di inserire nella programmazione biennale al Tavolo tecnico dei soggetti di cui all'articolo 9, comma 2, del decreto legge 24 aprile 2014, n. 66, convertito, con modificazioni, dalla legge 23 giugno 2014, n. 89, che li utilizza ai fini dello svolgimento dei compiti e delle attività ad esso attribuiti. Per le acquisizioni di beni e servizi informatici e di connettività le amministrazioni aggiudicatrici tengono conto di quanto previsto dall'articolo 1, comma 513, della legge 28 dicembre 2015, n. 208.*

*Il programma biennale, dopo la sua approvazione consiliare, dovrà essere pubblicato sul sito dell'Ente nella sezione "Amministrazione trasparente" e sul sito del Ministero delle Infrastrutture e dei Trasporti e dell'Osservatorio dei contratti pubblici relativi a lavori, servizi e forniture.*

### **Programmazione triennale fabbisogni del personale**

La programmazione del fabbisogno di personale prevista dall'art. 39, comma 1 della Legge 449/1997 e dall'art. 6 del D. Lgs. 165/2001 è stata approvata con specifico atto secondo le "Linee di indirizzo per la predisposizione dei piani dei fabbisogni di personale da parte della PA" emanate in data 08 maggio 2018 da parte del Ministro per la semplificazione e la pubblica amministrazione e pubblicate in G.U. 27 luglio 2018, n.173.

L'atto oltre ad assicurare le esigenze di funzionalità e d'ottimizzazione delle risorse per il miglior funzionamento dei servizi, prevede una riduzione della spesa attraverso il contenimento della dinamica retributiva ed occupazionale.

I fabbisogni di personale nel triennio 2021-2023, tiene conto dei vincoli disposti per le assunzioni e per la spesa di personale e di quanto previsto dal Decreto Interministeriale del 17 marzo 2020 relativo alle "Misure per la definizione delle capacità assunzionali di personale a tempo indeterminato dei comuni"

La previsione triennale è coerente con le esigenze finanziarie espresse nell'atto di programmazione dei fabbisogni.

## VERIFICA ATTENDIBILITA' E CONGRUITA' DELLE PREVISIONI ANNO 2021-2023

### A) ENTRATE

Ai fini della verifica dell'attendibilità delle entrate e congruità delle spese previste per gli esercizi 2021-2023, alla luce della manovra disposta dall'ente, sono state analizzate in particolare le voci di bilancio appresso riportate.

#### *Entrate da fiscalità locale*

#### Addizionale Comunale all'Irpef

Il comune ha applicato, ai sensi dell'art. 1 del D. Lgs. n. 360/1998, l'addizionale all'IRPEF, fissandone l'aliquota in misura dello 0,80% ( con una soglia di esenzione per redditi fino a euro 10.269,00)

Le previsioni di gettito sono coerenti a quanto disposto dal punto 3.7.5 del principio 4/2 del D. Lgs 118/2011.

IRPEF	Esercizio 2020 (assestato )	Previsione 2021	Previsione 2022	Previsione 2023
IRPEF	189.080,04	210.000,00	210.000,00	210.000,00
	0,00	0,00	0,00	0,00
	0,00	0,00	0,00	0,00

#### IMU

La "nuova" Imposta Municipale Propria (IMU) è disciplinata dalle disposizioni di cui all'articolo 1, commi da 739 a 780, Legge 27 dicembre 2019, n. 160.

Il gettito stimato per l'Imposta Municipale Propria è il seguente:

IUC	Esercizio 2020 (assestato )	Previsione 2021	Previsione 2022	Previsione 2023
IMU	1.213.894,90	1.240.000,00	1.250.000,00	1.250.000,00
<b>Totale</b>	<b>1.213.894,90</b>	<b>1.240.000,00</b>	<b>1.250.000,00</b>	<b>1.250.000,00</b>



**TARI**

Il gettito stimato per la TARI è il seguente:

	<b>Esercizio 2020 (assestato )</b>	<b>Previsione 2021</b>	<b>Previsione 2022</b>	<b>Previsione 2023</b>
TARI	495.000,00	495.000,00	500.000,00	500.000,00
<b>Totale</b>	<b>495.000,00</b>	<b>495.000,00</b>	<b>500.000,00</b>	<b>500.000,00</b>

**Altri Tributi Comunali**

Oltre all'addizionale comunale all'IRPEF, all'IMU e alla TARI, il comune ha istituito i seguenti tributi (modificare la tabella inserendo solo quelli istituiti dall'ente):

<b>Altri Tributi</b>	<b>Esercizio 2020 (assestato )</b>	<b>Previsione 2021</b>	<b>Previsione 2022</b>	<b>Previsione 2023</b>
Imposta di soggiorno	0,00	5.000,00	5.000,00	5.000,00
<b>Totale</b>	<b>0,00</b>	<b>5.000,00</b>	<b>5.000,00</b>	<b>5.000,00</b>

Il comune, avendo istituito l'imposta di soggiorno a carico di coloro che alloggiano nelle strutture ricettive situate sul proprio territorio, ha previsto che il relativo gettito sia destinato a finanziare interventi in materia di turismo, ivi compresi quelli a sostegno delle strutture ricettive, nonché interventi di manutenzione, fruizione e recupero dei beni culturali ed ambientali locali, nonché dei relativi servizi pubblici locali (rif. art. 4 D.Lgs n.23/2011).

*Con riferimento all'imposta di soggiorno, l'articolo 46, Decreto Legge 26 ottobre 2019, n. 124 convertito, con modificazioni, dalla Legge 19 dicembre 2019, n. 157 prevede che nei comuni capoluogo di provincia che, in base all'ultima rilevazione resa disponibile da parte delle amministrazioni pubbliche competenti per la raccolta e l'elaborazione di dati statistici, abbiano avuto presenze turistiche in numero venti volte superiore a quello dei residenti, l'imposta può essere applicata fino all'importo massimo di cui all'articolo 14, comma 16, lettera e), del decreto-legge 31 maggio 2010, n. 78, convertito, con modificazioni, dalla legge 30 luglio 2010, n. 122 (pari ad euro 10,00). I predetti comuni sono individuati con decreto del Ministro per i beni e le attività culturali e per il turismo, di concerto con il Ministro dell'economia e delle finanze.*

**Risorse relative al recupero dell'evasione tributaria**

Le entrate relative all'attività di controllo delle dichiarazioni subiscono le seguenti variazioni:

Tributo	Accertamento 2019*	Residuo 2019*	Assestato 2020	Previsione 2021	Previsione 2022	Previsione 2023
ICI	0,00	0,00	0,00	0,00	0,00	0,00
IMU	14.000,00	3.013,12	28.000,00	50.000,00	20.000,00	20.000,00
TASI	3.000,00	904,00	4.000,00	1.000,00	1.000,00	1.000,00
ADDIZIONALE IRPEF	0,00	0,00	0,00	0,00	0,00	0,00
TARI	0,00	0,00	5.000,00	2.000,00	2.000,00	2.000,00
TOSAP	0,00	0,00	0,00	0,00	0,00	0,00
IMPOSTA PUBBLICITA'	0,00	0,00	0,00	0,00	0,00	0,00
ALTRI TRIBUTI	0,00	0,00	0,00	0,00	0,00	0,00
<b>Totale</b>	<b>17.000,00</b>	<b>3.917,12</b>	<b>37.000,00</b>	<b>53.000,00</b>	<b>23.000,00</b>	<b>23.000,00</b>
FONDO CREDITI DUBBIA ESIGIBILITA' (FCDE)			0,00	606,48	242,59	242,59

La quantificazione del fondo crediti di dubbia esigibilità per gli anni 2021-2023 appare congrua in relazione all'andamento storico delle riscossioni rispetto agli accertamenti ed ai crediti dichiarati inesigibili inclusi tra le componenti di costo.

**Entrate da titoli abitativi (proventi da permessi da costruire) e relative sanzioni**

La previsione delle entrate da titoli abitativi e relative sanzioni è la seguente:

Anno	Importo	Spesa corrente	Spesa in c/capitale
<b>2019</b> (rendiconto)	44.885,74	0,00	44.885,74
<b>2020</b> (assestato)	25.600,00	0,00	25.600,00
<b>2021</b>	25.500,00	0,00	25.500,00
<b>2022</b>	25.500,00	0,00	25.500,00
<b>2023</b>	25.500,00	0,00	25.500,00

La legge n.232/2016 art. 1 comma 460, e smi ha previsto che dal 1/1/2018 le entrate da titoli abitativi e relative sanzioni siano destinati esclusivamente e senza vincoli temporali a:

- realizzazione e manutenzione ordinaria e straordinaria delle opere di urbanizzazione primaria e secondaria;
- risanamento di complessi edilizi compresi nei centri storici e nelle periferie degradate;
- interventi di riuso e di rigenerazione;
- interventi di demolizione di costruzioni abusive;
- acquisizione e realizzazione di aree verdi destinate ad uso pubblico;
- interventi di tutela e riqualificazione dell'ambiente e del paesaggio, anche ai fini della prevenzione e della mitigazione del rischio idrogeologico e sismico e della tutela e riqualificazione del patrimonio rurale pubblico;
- interventi volti a favorire l'insediamento di attività di agricoltura in ambito urbano;

- spese di progettazione.

L'articolo 109 c.2 del D.L. 18/2020 (cd. Decreto "Cura Italia") convertito in legge n.27 del 24/4/2020 ha previsto che, per il finanziamento delle spese correnti connesse all'emergenza epidemiologica, gli enti locali possono utilizzare, anche integralmente, i proventi delle concessioni edilizie e delle sanzioni, fatta eccezione per quelle di cui all'articolo 31 c.4-bis del testo unico delle disposizioni legislative e regolamentari in materia edilizia di cui al Dpr n-380/2001.

E' in discussione nella legge di bilancio 2021 la stessa previsione anche per l'esercizio 2021.

L'Organo di revisione ha verificato il rispetto dei vincoli di destinazione previsti dalla Legge n.232/2016 art.1 comma 460 e smi.

### **Sanzioni amministrative da codice della strada**

I proventi da sanzioni amministrative sono così previsti:

#### **Sanzioni amministrative pecuniarie per violazione codice della strada**

	<b>Previsione 2021</b>	<b>Previsione 2022</b>	<b>Previsione 2023</b>
sanzioni ex art.208 co 1 cds	6.500,00	6.500,00	6.500,00
sanzioni ex art.142 co 12 bis cds	0,00	0,00	0,00
<b>TOTALE SANZIONI</b>	<b>6.500,00</b>	<b>6.500,00</b>	<b>6.500,00</b>
Fondo Crediti Dubbia Esigibilità	168,75	168,75	168,75
<b>Percentuale fondo (%)</b>	<b>2,60%</b>	<b>2,60%</b>	<b>2,60%</b>

La quantificazione dello stesso appare congrua in relazione all'andamento storico delle riscossioni rispetto agli accertamenti.

La somma da assoggettare a vincoli è così distinta:

- euro 6.500,00 per sanzioni ex art. 208 comma 1 del codice della strada (D.Lgs 30.4.1992 n. 285);
- euro 0,00 per sanzioni ex art.142, comma 12 bis del codice della strada (D.Lgs 30.4.1992 n. 285).

Con atto di Giunta 21 in data 31/03/2021 la somma di euro 6.500,00 è stata destinata per il 50% negli interventi di spesa alle finalità di cui agli articoli 142 comma 12 ter e 208, comma 4 e comma 5 bis, del codice della strada, come modificato dall'art. 40 della Legge n. 120 del 29/7/2010.

La quota vincolata è destinata:

- al titolo 1 spesa corrente per euro 3.250,00
- al titolo 2 spesa in conto capitale per euro 0,00

L'organo di revisione ha verificato che l'ente ha correttamente suddiviso nel bilancio le risorse relative alle sanzioni amministrative da codice della strada sulla base delle indicazioni fornite con il D.M. 29 agosto 2018.

**Proventi dei beni dell'ente**

I proventi dei beni dell'ente per locazioni, fitti attivi e canoni patrimoniali sono così previsti:

**Proventi dei beni dell'ente**

	Previsione 2021	Previsione 2022	Previsione 2023
Canoni di locazione	0,00	0,00	0,00
Fitti attivi e canoni patrimoniali	1.500,00	1.500,00	1.500,00
Altri (specificare)	0,00	0,00	0,00
<b>TOTALE PROVENTI DEI BENI</b>	<b>1.500,00</b>	<b>1.500,00</b>	<b>1.500,00</b>
Fondo Crediti Dubbia Esigibilità	0,00	0,00	0,00

La quantificazione dello stesso appare congrua in relazione all'andamento storico delle riscossioni rispetto agli accertamenti.

**Proventi dei servizi pubblici**

Il dettaglio delle previsioni di proventi e costi dei servizi dell'ente e dei servizi a domanda individuale è il seguente:

Servizio	Entrate/ proventi Prev. 2021	Spese/costi Prev. 2021	% copertura 2021
Asilo nido	0,00	0,00	n.d.
Casa riposo anziani	507.000,00	510.050,00	99,40%
Fiere e mercati	0,00	0,00	n.d.
Mense scolastiche	0,00	0,00	n.d.
Musei e pinacoteche	0,00	0,00	n.d.
Teatri, spettacoli e mostre	0,00	0,00	n.d.
Colonie e soggiorni stagionali	0,00	0,00	n.d.
Corsi extrascolastici	0,00	0,00	n.d.
Impianti sportivi	1.100,00	42.300,00	2,60%
Parchimetri	0,00	0,00	n.d.
Servizi turistici	0,00	0,00	n.d.
Trasporti funebri ed illuminazione votiva	10.000,00	13.600,00	73,53%
Uso locali non istituzionali	0,00	0,00	n.d.
Centro creativo	0,00	0,00	n.d.
Altri Servizi	0,00	0,00	n.d.
<b>Totale</b>	<b>518.100,00</b>	<b>565.950,00</b>	<b>90,55%</b>

Con delibera di Giunta comunale n. 20 del 31/03/2021 l'ente ha provveduto alla ricognizione delle attività gestite in proprio che possono essere incluse tra i servizi realizzati dall'ente e suddivisi tra i servizi a domanda individuale, servizi indispensabili e servizi diversi.

### *Nuovo canone patrimoniale (canone unico)*

*L'articolo 1, commi 816 e ss. della Legge 27 dicembre 2019, n. 160, prevede, a decorrere dal 2021, l'istituzione del canone patrimoniale di concessione, autorizzazione o esposizione pubblicitaria, per i comuni, province e città metropolitane. Il nuovo canone sostituisce la tassa per l'occupazione di spazi ed aree pubbliche, il canone per l'occupazione di spazi ed aree pubbliche, l'imposta comunale sulla pubblicità e il diritto sulle pubbliche affissioni, il canone per l'installazione dei mezzi pubblicitari e il canone di cui all'articolo 27, commi 7 e 8, del codice della strada, di cui al decreto legislativo 30 aprile 1992, n. 285, limitatamente alle strade di pertinenza dei comuni e delle province.*

L'Ente **ha previsto** nel bilancio l'applicazione del nuovo canone patrimoniale per l'importo di Euro 30.000,00

**B) SPESE PER TITOLI E MACROAGGREGATI**

Le previsioni degli esercizi 2021-2023 per macro-aggregati di spesa corrente confrontate con la spesa risultante dalla previsione definitiva 2020 è la seguente:

Sviluppo previsione per aggregati di spesa:

SPESE PER TITOLI E MACROAGGREGATI				
PREVISIONI DI COMPETENZA				
TITOLI E MACROAGGREGATI DI SPESA	Previsioni Def. 2020	Previsioni 2021	Previsioni 2022	Previsioni 2023
101 Redditi da lavoro dipendente	483.978,57	465.060,00	465.060,00	465.060,00
102 Imposte e tasse a carico dell'ente	34.551,96	34.050,00	34.150,00	34.150,00
103 Acquisto di beni e servizi	1.785.563,05	1.868.605,08	1.739.125,00	1.721.125,00
104 Trasferimenti correnti	263.263,59	258.210,00	241.400,00	215.900,00
105 Trasferimenti di tributi	0,00	0,00	0,00	0,00
106 Fondi perequativi	0,00	0,00	0,00	0,00
107 Interessi passivi	88.850,00	82.870,00	78.350,00	74.500,00
108 Altre spese per redditi da capitale	0,00	0,00	0,00	0,00
109 Rimborsi e poste correttive delle entrate	5.500,00	5.500,00	5.500,00	5.500,00
110 Altre spese correnti	454.746,48	398.165,00	387.995,00	397.595,00
<b>Totale</b>	<b>3.116.453,65</b>	<b>3.112.460,08</b>	<b>2.951.580,00</b>	<b>2.913.830,00</b>

**Spese di personale**

La spesa relativa al macro-aggregato "redditi da lavoro dipendente" prevista per gli esercizi 2021/2023, tiene conto delle assunzioni previste nella programmazione del fabbisogno e risulta coerente:

- dei vincoli disposti dall'art. 3, comma 5 e 5 quater del D.L. 90/2014, del comma 228 della Legge 208/2015 e dell'art.16 comma 1 bis del D.L. 113/2016, e dell'art. 22 D.L. 50/2017 sulle assunzioni di personale a tempo indeterminato per gli enti soggetti al pareggio di bilancio e al comma 762 della Legge 208/2015, comma 562 della Legge 296/2006 per gli enti che nel 2015 non erano assoggettati al patto di stabilità;
- dei vincoli disposti dall'art. 9, comma 28 del D.L. 78/2010 sulla spesa per personale a tempo determinato, con convenzioni o con contratti di collaborazione coordinata e continuativa; che obbligano a non superare la spesa dell'anno 2009 di € 59.485,44;
- dell'obbligo di riduzione della spesa di personale disposto dall'art. 1 comma 557 della Legge 296/2006 rispetto a valore medio del triennio 2011/2013 che risulta di euro 404.512,26;

*Il Decreto Crescita (D.L. n. 34/2019) con l'articolo 33, ha introdotto una modifica significativa del sistema di calcolo della capacità assunzionale per i Comuni, prevedendo il superamento del turnover e l'introduzione di un sistema basato sulla sostenibilità finanziaria della spesa di personale.*

*Il Decreto attuativo di tale nuova formulazione (DM 17 marzo 2020) ha fissato la decorrenza del nuovo sistema per il calcolo della capacità assunzionale dei Comuni al 20 aprile 2020. Quindi, a decorrere dal 20 aprile 2020, i Comuni possono effettuare assunzioni di personale a tempo indeterminato, nel limite di una spesa complessiva non superiore ad un valore soglia definito come percentuale, differenziata per fascia demografica, della media delle entrate correnti relative agli ultimi tre rendiconti approvati, considerate al netto del fondo crediti di dubbia esigibilità assestato in bilancio di previsione (si veda, in proposito, anche il parere emesso con delibera n. 111 del 2020 dalla Corte dei conti sezione regionale per il controllo della Campania), nonché nel rispetto di una percentuale massima di incremento annuale della spesa di personale.*

*Il nuovo regime assunzionale articola il comparto dei Comuni sulla base dei parametri di sostenibilità finanziaria in tre distinte fattispecie:*

1. Comuni con una incidenza della spesa di personale sulle entrate correnti bassa, che possono utilizzare le percentuali di crescita annuale della spesa di personale per maggiori assunzioni a tempo indeterminato;
  2. Comuni con una incidenza della spesa di personale sulle entrate correnti intermedia, che devono fare attenzione a non peggiorare il valore di tale incidenza;
  3. Comuni con una incidenza della spesa di personale sulle entrate correnti elevata, che devono attuare politiche di contenimento della spesa di personale in relazione alle entrate correnti.
- Si rimanda alla Circolare del 13 maggio 2020 pubblicata l'11 settembre 2020.

L'Ente, con riferimento a quanto previsto dal DI 34/2019, si colloca nella fascia 1).

L'andamento dell'aggregato rilevante nei diversi esercizi compresi nel bilancio di previsione raffrontato con il vincolo da rispettare è il seguente:

	Media 2011/2013 2008 per enti non soggetti al patto	Previsione 2021	Previsione 2022	Previsione 2023
Spese macroaggregato 101	422.174,25	465.060,00	465.060,00	465.060,00
Spese macroaggregato 103	8.830,15	6.000,00	6.000,00	6.000,00
Irap macroaggregato 102	27.913,94	31.150,00	31.150,00	31.150,00
Altre spese: rinnovi contrattuali	0,00	7.200,00	7.200,00	7.200,00
Altre spese: da specificare: Convenzione Segretario	0,00	0,00	0,00	0,00
Altre spese: da specificare: Convenzione gestione associata	0,00	0,00	0,00	0,00
Altre spese: da specificare: diritti di rogito, misisoni e formazione	0,00	6.100,00	6.100,00	6.100,00
<b>Totale spese di personale (A)</b>	<b>458.918,34</b>	<b>515.510,00</b>	<b>515.510,00</b>	<b>515.510,00</b>
(-) Componenti escluse (B)	54.406,08	131.572,19	131.572,19	131.572,19
<b>(=) Componenti assoggettate al limite di spesa A-B</b>	<b>404.512,26</b>	<b>383.937,81</b>	<b>383.937,81</b>	<b>383.937,81</b>

(ex art. 1, comma 557, legge n. 296/ 2006 o comma 562)

La previsione per gli anni 2021, 2022 e 2023 è inferiore alla spesa media del triennio 2011/2013 che era pari a euro 404.512,26.

### **Spese per incarichi di collaborazione autonoma**

(art.7 comma 6, D. Lgs. 165/2001)

I contratti di collaborazione potranno essere stipulati con riferimento alle attività istituzionali stabilite dalla Legge e con riferimento al programma sottoposto all'approvazione del Consiglio.

L'ente pubblica regolarmente nel sito istituzionale i provvedimenti di incarico con l'indicazione dei soggetti percettori, della ragione dell'incarico e del compenso.

### **Spese per acquisto beni e servizi**

La previsione di bilancio relativa agli acquisti di beni e di servizi è coerente con:

- a) il programma biennale degli acquisti di beni e di servizi approvato ai sensi del D.Lgs. 50/2016;
- b) l'ammontare degli impegni e/o degli stanziamenti dell'esercizio precedente a quello di riferimento del bilancio;
- c) le scelte di razionalizzazione/revisione operate dall'ente.

Si evidenzia che la L. 157/2019 di conversione del D.L. 124/2019 ha esplicitamente abrogato:  
- i limiti di spesa per studi ed incarichi di consulenza pari al 20% della spesa sostenuta nell'anno 2009 (art. 6, comma 7 del DI 78/2010)

- i limiti di spesa per relazioni pubbliche, convegni, mostre, pubblicità e rappresentanza pari al 20% della spesa dell'anno 2009 (art. 6, comma 8 del DI 78/2010)
- il divieto di effettuare sponsorizzazioni (art. 6, comma 9 del DI 78/2010)
- i limiti delle spese per missioni per un ammontare superiore al 50% della spesa sostenuta nell'anno 2009 (art. 6, comma 12 del DI 78/2010)
- i limiti delle spese per formazione per un ammontare superiore al 50% della spesa sostenuta nell'anno 2009 (art. 6, comma 13 del DI 78/2010)
- l'obbligo di riduzione del 50% rispetto a quella sostenuta nel 2007, la spesa per la stampa di relazioni e pubblicazioni distribuite gratuitamente o inviate ad altre amministrazioni (art. 27, comma 1 del D.L. 112/2008)
- i limiti di spesa per acquisto, manutenzione, noleggio ed esercizio di autovetture, nonché per l'acquisto di buoni taxi per un ammontare superiore al 30 per cento della spesa sostenuta nell'anno 2011 (art. 5, comma 2 del DI 95/2012)
- l'obbligo di adozione dei piani triennali per l'individuazione di misure finalizzate alla razionalizzazione dell'utilizzo delle dotazioni strumentali, anche informatiche, delle autovetture di servizio, dei beni immobili ad uso abitativo o di servizio, con esclusione dei beni infrastrutturali; (art. 2, comma 594, della legge n. 244/2007).

### **Fondo crediti di dubbia esigibilità (FCDE)**

Riferimento punto 3.3 del principio applicato 4/2 D.Lgs. 118/2011 e esempio n. 5

Il comma 882 dell'art.1 della Legge 205/2017 ha modificato il paragrafo 3.3 dell'allegato 4.2, recante "Principio contabile applicato concernente la contabilità finanziaria", annesso al D.lgs. 118/2011, introducendo una maggiore gradualità per gli enti locali nell'applicazione delle disposizioni riguardanti l'accantonamento al Fondo crediti di dubbia esigibilità (FCDE) iscritto nel bilancio di previsione, a partire dal 2018.

In particolare, l'accantonamento al Fondo è effettuato:

- nel 2018 per un importo pari almeno al 75 per cento;
- nel 2019 per un importo pari almeno all'85 per cento;
- nel 2020 per un importo pari almeno al 95 per cento;
- **dal 2021 per l'intero importo.**

L'Organo di revisione **ha verificato** la regolarità del calcolo del fondo crediti dubbia esigibilità ed il rispetto dell'accantonamento per l'intero importo.

Gli stanziamenti iscritti nella missione 20, programma 2 (accantonamenti al fondo crediti dubbia esigibilità) a titolo di FCDE per ciascuno degli anni 2021-2023 risultano dai prospetti che seguono per singola tipologia di entrata.

*Il fondo crediti di dubbia esigibilità, pur confluendo in un unico piano finanziario (distinto fra parte corrente e in conto capitale) incluso nella missione 20 programma 2, deve essere articolato distintamente in considerazione della differente natura dei crediti.*

Inoltre, l'importo indicato nel prospetto del FCDE deve essere uguale a quello indicato nella missione 20, programma 2, e nel prospetto degli equilibri.

*Non sono oggetto di svalutazione i crediti da altre amministrazioni pubbliche (si fa riferimento a Elenco Istat), i crediti assistiti da fidejussione e le entrate tributarie che, sulla base dei principi contabili sono accertate per cassa. Per le entrate da tributi in autoliquidazione in ossequio al principio 3.7.5, stante le modalità di accertamento non è stato previsto il FCDE*



*Non sono altresì oggetto di svalutazione le entrate di dubbia e difficile esazione riguardanti entrate riscosse da un ente per conto di un altro ente e destinate ad essere versate all'ente beneficiario finale. Il fondo crediti di dubbia esigibilità è accantonato dall'ente beneficiario finale.*

*Con riferimento alle entrate che l'ente non considera di dubbia e difficile esazione, per le quali non si provvede all'accantonamento al fondo crediti di dubbia esigibilità, è necessario dare adeguata illustrazione nella Nota integrativa al bilancio.*

Il FCDE è determinato applicando all'importo complessivo degli stanziamenti di ciascuna delle entrate una percentuale pari al complemento a 100.

I calcoli possono essere effettuati applicando al rapporto tra gli incassi in c/competenza e gli accertamenti degli ultimi 5 esercizi solo il metodo della media semplice (sia la media fra totale incassato e totale accertato, sia la media dei rapporti annui).

*La possibilità di considerare al numeratore il totale degli incassi c/competenza e in c/residui è limitata agli esercizi del periodo considerato in cui non era in vigore la contabilità armonizzata.*

*Con riferimento agli esercizi in cui sono entrati in vigore i nuovi principi, invece, il numeratore è formato solo dalle riscossioni in conto competenza. Sempre con riferimento a questi esercizi armonizzati gli enti hanno facoltà di determinare il rapporto tra incassi di competenza e relativi accertamenti, considerando anche le riscossioni effettuate nell'anno successivo, in conto residui a valore su accertamenti dell'anno precedente e facendo slittare il quinquennio di riferimento per il calcolo della media indietro di un anno:*

incassi di competenza es. X + incassi esercizio X+1 in c/residui X (\*)

Accertamenti esercizio X

(specificare se l'ente si è avvalso di tale facoltà e se ha utilizzato metodi di calcolo diversi).

(\* riferimento FAQ Arconet 25 del 26.10.2017 e 26 del 27.10.2017)

*Per le entrate che negli esercizi precedenti all'adozione del nuovo ordinamento contabile erano state accertate per cassa, il fondo crediti di dubbia esigibilità è determinato sulla base di dati extra-contabili, ad esempio confrontando il totale dei ruoli ordinari emessi negli ultimi cinque anni con gli incassi complessivi (senza distinguere gli incassi relativi ai ruoli ordinari da quelli relativi ai ruoli coattivi) registrati nei medesimi esercizi.*

*Si fa presente che enti che negli ultimi tre esercizi hanno formalmente attivato un processo di accelerazione della propria capacità di riscossione possono calcolare il fondo crediti di dubbia esigibilità facendo riferimento ai risultati di tali tre esercizi.*

(specificare se l'ente si è avvalso di tale facoltà).

*N.B. - La Legge di Bilancio 2020 (n. 160/2019), in tema di FCDE prevede al comma 79 che: "Nel corso degli anni 2020 e 2021 gli enti locali possono variare il bilancio di previsione 2020-2022 e 2021-2023 per ridurre il fondo crediti di dubbia esigibilità stanziato per gli esercizi 2020 e 2021 nella missione « Fondi e accantonamenti » ad un valore pari al 90 per cento dell'accantonamento quantificato nell'allegato al bilancio riguardante il fondo crediti di dubbia esigibilità, se nell'esercizio precedente a quello di riferimento sono rispettati gli indicatori di cui all'articolo 1, comma 859, lettere a) e b), della legge 30 dicembre 2018, n. 145"*

*Inoltre, al comma 80 prevede che "Nel corso degli esercizi dal 2020 al 2022, a seguito di una verifica dell'accelerazione delle riscossioni in conto competenza e in conto residui delle entrate oggetto della riforma della riscossione degli enti locali di cui ai commi da 784 a 815, previo parere dell'organo di revisione, gli enti locali possono ridurre il fondo crediti di dubbia esigibilità accantonato nel bilancio di previsione relativo alle medesime entrate sulla base del rapporto che si prevede di realizzare alla fine dell'esercizio di riferimento tra gli incassi complessivi in conto competenza e in conto residui e gli accertamenti".*

L'accantonamento al fondo crediti di dubbia esigibilità non è oggetto di impegno e con il rendiconto genera un'economia di bilancio che confluisce nel risultato di amministrazione come quota accantonata.

Il fondo crediti di dubbia esigibilità per gli anni 2021-2023 risulta come dai seguenti prospetti:

Esercizio finanziario 2021					
TITOLI	BILANCIO 2021 (a)	ACC.TO OBBLIGATORIO AL FCDE (b)	ACC.TO EFFETTIVO AL FCDE (c)	DIFF. d=(c-b)	% (e)=(c/a)
TIT. 1 - ENTRATE CORRENTI DI NATURA TRIBUTARIA, CONTRIBUTIVA E PEREQUATIVA	2.010.000,00	28.388,02	28.388,02	0,00	1,41%
TIT. 2 - TRASFERIMENTI CORRENTI	251.530,00	0,00	0,00	0,00	0,00%
TIT. 3 - ENTRATE EXTRATRIBUTARIE	955.600,00	168,75	168,75	0,00	0,02%
TIT. 4 - ENTRATE IN CONTO CAPITALE	1.626.625,01	0,00	0,00	0,00	0,00%
TIT. 5 - ENTRATE DA RID.NE DI ATT. FINANZIARIE	0,00	0,00	0,00	0,00	n.d.
<b>TOTALE GENERALE</b>	<b>4.843.755,01</b>	<b>28.556,77</b>	<b>28.556,77</b>	<b>0,00</b>	<b>0,59%</b>
DI CUI FCDE DI PARTE CORRENTE	3.217.130,00	28.556,77	28.556,77	0,00	0,89%
DI CUI FCDE IN C/CAPITALE	1.626.625,01	0,00	0,00	0,00	0,00%

Esercizio finanziario 2022					
TITOLI	BILANCIO 2022 (a)	ACC.TO OBBLIGATORIO AL FCDE (b)	ACC.TO EFFETTIVO AL FCDE (c)	DIFF. d=(c-b)	% (e)=(c/a)
TIT. 1 - ENTRATE CORRENTI DI NATURA TRIBUTARIA, CONTRIBUTIVA E PEREQUATIVA	1.995.000,00	28.304,75	28.304,75	0,00	1,42%
TIT. 2 - TRASFERIMENTI CORRENTI	192.530,00	0,00	0,00	0,00	0,00%
TIT. 3 - ENTRATE EXTRATRIBUTARIE	875.200,00	168,75	168,75	0,00	0,02%
TIT. 4 - ENTRATE IN CONTO CAPITALE	79.000,00	0,00	0,00	0,00	0,00%
TIT. 5 - ENTRATE DA RID.NE DI ATT. FINANZIARIE	0,00	0,00	0,00	0,00	n.d.
<b>TOTALE GENERALE</b>	<b>3.141.730,00</b>	<b>28.473,50</b>	<b>28.473,50</b>	<b>0,00</b>	<b>0,91%</b>
DI CUI FCDE DI PARTE CORRENTE	3.062.730,00	28.473,50	28.473,50	0,00	0,93%
DI CUI FCDE IN C/CAPITALE	79.000,00	0,00	0,00	0,00	0,00%

Esercizio finanziario 2023					
TITOLI	BILANCIO 2023 (a)	ACC.TO OBBLIGATORIO AL FCDE (b)	ACC.TO EFFETTIVO AL FCDE (c)	DIFF. d=(c-b)	% (e)=(c/a)
TIT. 1 - ENTRATE CORRENTI DI NATURA TRIBUTARIA, CONTRIBUTIVA E PEREQUATIVA	1.995.000,00	28.304,75	28.304,75	0,00	1,42%
TIT. 2 - TRASFERIMENTI CORRENTI	167.030,00	0,00	0,00	0,00	0,00%
TIT. 3 - ENTRATE EXTRATRIBUTARIE	863.900,00	168,75	168,75	0,00	0,02%
TIT. 4 - ENTRATE IN CONTO CAPITALE	79.000,00	0,00	0,00	0,00	0,00%
TIT. 5 - ENTRATE DA RID.NE DI ATT. FINANZIARIE	0,00	0,00	0,00	0,00	n.d.
<b>TOTALE GENERALE</b>	<b>3.104.930,00</b>	<b>28.473,50</b>	<b>28.473,50</b>	<b>0,00</b>	<b>0,92%</b>
DI CUI FCDE DI PARTE CORRENTE	3.025.930,00	28.473,50	28.473,50	0,00	0,94%
DI CUI FCDE IN C/CAPITALE	79.000,00	0,00	0,00	0,00	0,00%

### Fondo di riserva di competenza

La previsione del fondo di riserva ordinario, iscritto nella missione 20, programma 1, titolo 1, macroaggregato 10 del bilancio, ammonta a:

anno 2021 - euro 10.588,23 pari allo 0,34% delle spese correnti;

anno 2022 - euro 14.421,50 pari allo 0,49% delle spese correnti;

anno 2023 - euro 23.221,50 pari allo 0,80% delle spese correnti;

rientra nei limiti previsti dall'articolo 166 del **TUEL** ed in quelli previsti dal regolamento di contabilità.

### Fondi per spese potenziali

L'Organo di revisione **ha verificato** la congruità dello stanziamento alla missione 20 del fondo rischi contenzioso, con particolare riferimento a quello sorto nell'esercizio precedente (compreso l'esercizio in corso, in caso di esercizio provvisorio).

L'Ente **ha provveduto** a stanziare nel bilancio 2021-2023 accantonamenti in conto competenza per le spese potenziali.

Sono previsti accantonamenti per le seguenti passività potenziali <sup>(1)</sup>:

FONDO	Anno 2021	Anno 2022	Anno 2023
Accantonamento rischi contenzioso	0,00	0,00	0,00
Accantonamento oneri futuri	0,00	0,00	0,00
Accantonamento per perdite organismi partecipati	0,00	0,00	0,00
Accantonamento per indennità fine mandato	800,00	800,00	800,00
Accantonamenti per gli adeguamenti del CCNL	7.200,00	7.200,00	8.000,00
<b>TOTALE</b>	<b>8.000,00</b>	<b>8.000,00</b>	<b>8.800,00</b>

### **Fondo di riserva di cassa**

La consistenza del fondo di riserva di cassa rientra/non rientra nei limiti di cui all'art. 166, comma 2 quater del TUEL.

### **Fondo di garanzia dei debiti commerciali**

La Legge 160/2019 al comma 854 – ha previsto la modifica delle tempistiche introdotte dalla Legge 145/2018 – Legge di Bilancio 2019 – ai commi 859 e seguenti – prevedendo che a partire dall'anno 2021, le amministrazioni pubbliche, diverse dalle amministrazioni dello Stato e dagli enti del Servizio sanitario nazionale, di cui all'articolo 1, comma 2, della legge 31 dicembre 2009, n. 196:

- se non hanno ridotto il debito commerciale al 31/12 dell'anno precedente (2020) rispetto al debito alla medesima data del secondo anno precedente (2019) di almeno il 10%.  
In ogni caso le medesime misure non si applicano se il debito commerciale residuo scaduto, rilevato alla fine dell'esercizio precedente, non è superiore al 5 per cento del totale delle fatture ricevute nel medesimo esercizio
- se, pur rispettando la riduzione del 10%, presentano indicatore di ritardo annuale dei pagamenti, calcolato sulle fatture ricevute e scadute nell'anno precedente, non rispettoso dei termini di pagamento delle transazioni commerciali, come fissati dall'articolo 4 del decreto legislativo 9 ottobre 2002, n. 231 (30 gg piuttosto che 60 gg nel caso di specifici accordi)

devono stanziare nella parte corrente del proprio bilancio un accantonamento denominato Fondo di garanzia debiti commerciali, sul quale non è possibile disporre impegni e pagamenti, che a fine esercizio confluisce nella quota libera del risultato di amministrazione.

Ai sensi del comma 862, il Fondo di garanzia debiti commerciali, dovrà essere previsto per un importo pari al:

- a) 5 % degli stanziamenti riguardanti nell'esercizio in corso la spesa per acquisto di beni e servizi, in caso di mancata riduzione del 10 % del debito commerciale residuo oppure per ritardi superiori a 60 giorni, registrati nell'esercizio precedente;
- b) 3 % degli stanziamenti riguardanti nell'esercizio in corso la spesa per acquisto di beni e servizi, per ritardi compresi tra 31 e 60 giorni, registrati nell'esercizio precedente;

- c) 2 % degli stanziamenti riguardanti nell'esercizio in corso la spesa per acquisto di beni e servizi, per ritardi compresi tra 11 e 30 giorni, registrati nell'esercizio precedente;
- d) 1 % degli stanziamenti riguardanti nell'esercizio in corso la spesa per acquisto di beni e servizi, per ritardi compresi tra 1 e 10 giorni, registrati nell'esercizio precedente.

L'Organo di Revisione ha verificato che l'Ente:

- **ha** effettuato le operazioni di bonifica delle banche dati al fine di allineare i dati presenti sulla Piattaforma dei crediti commerciali con le scritture contabili dell'Ente;

- **ha** posto in essere le attività organizzative necessarie per garantire entro il termine dell'esercizio 2020 il rispetto dei parametri previsti dalla suddetta normativa.

- **ha** con deliberazione di giunta comunale n. 26 del 31/03/2021 effettuato la verifica delle condizioni relative all'accantonamento del fondo a garanzia dei debiti commerciali scaduti. art. 1 commi 858-872 legge n. 145/2018, l'importo accantonato in bilancio corrisponde ad euro 16.920,00.

## ORGANISMI PARTECIPATI

Dal 01.01.2018 l'ente ha provveduto ad esternalizzare il servizio idrico integrato come da deliberazione di Consiglio Comunale n. 40 del 30/11/2017.

Tutti gli organismi partecipati hanno approvato il bilancio d'esercizio al 31/12/2019.

Non vi sono società partecipate nell'ultimo bilancio approvato che presentano perdite che richiedono gli interventi di cui all'art. 2447 del codice civile e/o all'art.2482-ter del codice civile

### **Revisione straordinaria delle partecipazioni (art. 24, D.Lgs. 175/2016)**

L'Ente ha provveduto con provvedimento motivato, entro il 30 settembre 2017, alla ricognizione di tutte le partecipazioni possedute, direttamente e indirettamente, individuando quelle che devono essere dismesse – Delibera di C.C. nr. 30 del 28/9/2017.

L'esito di tale ricognizione, anche se negativo:

- è stato comunicato, con le modalità previste dall'art. 17 del D.L. 90/2014, convertito con modificazioni dalla Legge 114/2014;
- è stato inviato alla Sezione Regionale di controllo della Corte dei Conti con PEC;

### **Razionalizzazione periodica delle partecipazioni (art. 20, D.Lgs. 175/2016)**

L'Ente ha provveduto, in data 30.12.2020 (entro il 31.12.2019), con proprio provvedimento motivato, all'analisi dell'assetto complessivo delle società in cui detiene partecipazioni, dirette o indirette, non rilevando alcuna partecipazione da dover dismettere ai sensi del D.lgs. n. 175/2016].

L'esito di tale ricognizione [anche se negativo] sarà comunicato, con le modalità previste dall'art. 17 del D.L. 90/2014, convertito con modificazioni dalla Legge 114/2014:

- alla Sezione Regionale di controllo della Corte dei conti ;
- alla struttura competente per l'indirizzo, il controllo e il monitoraggio prevista dall'art.15 del D.Lgs. n.175/2016 entro la scadenza di legge 28/05/2021;

Ragione sociale / denominazione	Sito web della società	Quota % di partecipazione diretta
Uniacque spa	<a href="http://www.uniacque.bg.it">http://www.uniacque.bg.it</a>	0,21%
Servizi Comunali spa	<a href="http://www.servizicomunali.it">http://www.servizicomunali.it</a>	0,017%

**Garanzie rilasciate**

Non vi sono garanzie rilasciate a favore degli organismi partecipati dall'Ente.

## SPESE IN CONTO CAPITALE

### Finanziamento spese in conto capitale

Le spese in conto capitale previste negli anni 2021, 2022 e 2023 sono finanziate come segue:

### BILANCIO DI PREVISIONE EQUILIBRI DI BILANCIO (solo per gli Enti locali)<sup>(1)</sup>

P) Utilizzo risultato di amministrazione presunto per spese di investimento <sup>(2)</sup>	(+)	0,00	-	-
Q) Fondo pluriennale vincolato di entrata per spese in conto capitale	(+)	275.786,32	0,00	0,00
R) Entrate Titoli 4.00-5.00-6.00	(+)	1.666.625,01	119.000,00	119.000,00
C) Entrate Titolo 4.02.06 - Contributi agli investimenti direttamente destinati al rimborso dei prestiti da amministrazioni pubbliche	(-)	0,00	0,00	0,00
I) Entrate di parte capitale destinate a spese correnti in base a specifiche disposizioni di legge o dei principi contabili	(-)	0,00	0,00	0,00
S1) Entrate Titolo 5.02 per Riscossione crediti di breve termine	(-)	0,00	0,00	0,00
S2) Entrate Titolo 5.03 per Riscossione crediti di medio-lungo termine	(-)	0,00	0,00	0,00
T) Entrate Titolo 5.04 relative a Altre entrate per riduzioni di attività finanziaria	(-)	0,00	0,00	0,00
L) Entrate di parte corrente destinate a spese di investimento in base a specifiche disposizioni di legge o dei principi contabili	(+)	6.300,00	4.900,00	3.600,00
M) Entrate da accensione di prestiti destinate a estinzione anticipata dei prestiti	(-)	0,00	0,00	0,00
U) Spese Titolo 2.00 - Spese in conto capitale di cui fondo pluriennale vincolato di spesa	(-)	1.948.711,33 0,00	123.900,00 0,00	122.600,00 0,00
V) Spese Titolo 3.01 per Acquisizioni di attività finanziarie	(-)	0,00	0,00	0,00
E) Spese Titolo 2.04 - Altri trasferimenti in conto capitale	(+)	0,00	0,00	0,00
<b>EQUILIBRIO DI PARTE CAPITALE</b>				
<b>Z = P+Q+R-C-I-S1-S2-T+L-M-U-V+E</b>		<b>0,00</b>	<b>0,00</b>	<b>0,00</b>

**Investimenti senza esborsi finanziari**

Non sono programmati per gli anni 2021-2023 investimenti senza esborso finanziario (transazioni non monetarie):

	2021	2022	2023
Opere a scomputo di permesso di costruire	0,00	0,00	0,00
Acquisizioni gratuite da convenzioni urbanistiche	0,00	0,00	0,00
Permute	0,00	0,00	0,00
Project financing	0,00	0,00	0,00
Trasferimento di immobili ex art. 191 D.Lgs. 50/2016	0,00	0,00	0,00
<b>TOTALE</b>	<b>0,00</b>	<b>0,00</b>	<b>0,00</b>

L'ente non intende acquisire beni con contratto di locazione finanziaria.

## INDEBITAMENTO

L'Organo di revisione ha verificato che nel periodo compreso dal bilancio di previsione **risultano** soddisfatte le condizioni di cui all'art. 202 del TUEL.

L'Organo di revisione ha verificato che l'Ente, nell'attivazione delle fonti di finanziamento derivanti dal ricorso all'indebitamento **rispetta** le condizioni poste dall'art.203 del TUEL come modificato dal D.lgs. n.118/2011.

L'Organo di revisione, ai sensi dell'art.10 della Legge 243/2012, come modificato dall'art. 2 della legge 164/2016, **ha verificato** che le programmate operazioni di investimento siano accompagnate dall'adozione di piani di ammortamento di durata non superiore alla vita utile dell'investimento, nei quali sono evidenziate l'incidenza delle obbligazioni assunte sui singoli esercizi finanziari futuri, nonché le modalità di copertura degli oneri corrispondenti (c° 2),  
*In caso negativo indicare le ragioni.*

### L'indebitamento dell'ente subisce la seguente evoluzione:

Anno	2019	2020	2021	2022	2023
Residuo debito (+)	1.925.183,25	1.811.499,18	1.722.699,18	1.621.699,18	1.517.099,18
Nuovi prestiti (+)	0,00	0,00	0,00	0,00	0,00
Prestiti rimborsati (-)	113.684,07	88.800,00	101.000,00	104.600,00	108.500,00
Estinzioni anticipate (-)	0,00	0,00	0,00	0,00	0,00
Altre variazioni +/- (da specificare)	0,00	0,00	0,00	0,00	0,00
<b>Totale fine anno</b>	<b>1.811.499,18</b>	<b>1.722.699,18</b>	<b>1.621.699,18</b>	<b>1.517.099,18</b>	<b>1.408.599,18</b>
Nr. Abitanti al 31/12	0	0	0	0	0
<b>Debito medio per abitante</b>	<b>n.d.</b>	<b>n.d.</b>	<b>n.d.</b>	<b>n.d.</b>	<b>n.d.</b>

L'ammontare dei prestiti previsti per il finanziamento di spese in conto capitale risulta compatibile per gli anni 2021, 2022 e 2023 con il limite della capacità di indebitamento previsto dall'articolo 204 del TUEL e nel rispetto dell'art.203 del TUEL.

*In caso negativo fornire spiegazioni.*

### Interessi passivi e oneri finanziari diversi

Gli oneri finanziari per ammortamento prestiti ed il rimborso degli stessi in conto capitale registra la seguente evoluzione:

Anno	2019	2020	2021	2022	2023
Oneri finanziari	94.700,00	88.850,00	82.870,00	78.350,00	74.500,00
Quota capitale	113.684,07	88.800,00	101.000,00	104.600,00	108.500,00
<b>Totale fine anno</b>	<b>208.384,07</b>	<b>177.650,00</b>	<b>183.870,00</b>	<b>182.950,00</b>	<b>183.000,00</b>

La previsione di spesa per gli anni 2021, 2022 e 2023 per interessi passivi e oneri finanziari diversi, è congrua sulla base del riepilogo predisposto dal responsabile del servizio finanziario degli altri prestiti contratti a tutt'oggi e rientra nel limite di indebitamento previsto dall'articolo 204 del TUEL come calcolato nel seguente prospetto.



	2021	2022	2023
Interessi passivi	82.870,00	78.350,00	74.500,00
entrate correnti	2.815.442,07	3.245.263,33	3.217.130,00
<b>% su entrate correnti</b>	<b>2,94%</b>	<b>2,41%</b>	<b>2,32%</b>
<b>Limite art. 204 TUEL</b>	<b>10,00%</b>	<b>10,00%</b>	<b>10,00%</b>

L'Organo di revisione ha verificato che l'Ente **non ha previsto** l'estinzione anticipata di prestiti.

L'Organo di revisione ha verificato che l'ente **non ha** prestato garanzie principali e sussidiarie .

## OSSERVAZIONI E SUGGERIMENTI

L'organo di revisione a conclusione delle verifiche esposte nei punti precedenti considera:

### a) Riguardo alle previsioni di parte corrente

1) Congrua le previsioni di spesa ed attendibili le entrate previste sulla base:

- delle previsioni definitive 2021-2023;
- della salvaguardia degli equilibri effettuata ai sensi dell'art. 193 del TUEL;
- della modalità di quantificazione e aggiornamento del fondo pluriennale vincolato;
- di eventuali reimputazioni di entrata;
- del bilancio delle aziende speciali, consorzi, istituzioni e società partecipate;
- della valutazione del gettito effettivamente accertabile per i diversi cespiti d'entrata;
- dei riflessi delle decisioni già prese e di quelle da effettuare descritte nel DUP;
- degli oneri indotti delle spese in conto capitale;
- degli oneri derivanti dalle assunzioni di prestiti.
- degli effetti derivanti da spese disposte da leggi, contratti ed atti che obbligano giuridicamente l'ente;
- degli effetti derivanti dalla manovra finanziaria che l'ente ha attuato sulle entrate e sulle spese;
- dei vincoli sulle spese e riduzioni dei trasferimenti erariali;
- del rispetto delle norme relative al concorso degli enti locali alla realizzazione degli obiettivi di finanza pubblica;
- della quantificazione del fondo crediti di dubbia esigibilità;

### b) Riguardo alle previsioni per investimenti

Conforme la previsione dei mezzi di copertura finanziaria e delle spese per investimenti, compreso la modalità di quantificazione e aggiornamento del fondo pluriennale vincolato e le re-imputazioni di entrata, all'elenco annuale degli interventi ed al programma triennale dei lavori pubblici, allegati al bilancio.

Coerente la previsione di spesa per investimenti con il programma amministrativo, il DUP, il piano triennale dei lavori pubblici e il crono programma dei pagamenti, ritenendo che la realizzazione degli interventi previsti sarà possibile a condizione che siano concretamente reperiti, in particolare i seguenti finanziamenti: relativi a contributi da parte di altre Amministrazioni Pubbliche (Stato, Regione, Comunità Montana).

### c) Riguardo agli effetti dell'emergenza epidemiologica da Covid-19

Sono garantiti gli equilibri in termini di competenza e cassa e l'Ente ha posto in essere tutte le misure organizzative e gestionali necessarie per far fronte all'emergenza.

### d) Riguardo alle previsioni di cassa

Le previsioni di cassa sono attendibili in relazione all'esigibilità dei residui attivi e delle entrate di competenza, tenuto conto della media degli incassi degli ultimi 5 anni, e congrue in relazione al rispetto dei termini di pagamento con riferimento ai cronoprogrammi e alle scadenze di legge e agli accantonamenti al FCDE.

### e) Invio dati alla banca dati delle amministrazioni pubbliche

L'organo di revisione richiede il rispetto dei termini per l'invio dei dati relativi al bilancio di previsione entro trenta giorni dalla sua approvazione alla banca dati delle amministrazioni pubbliche di cui all'articolo 13 della Legge 31 dicembre 2009, n. 196, compresi i dati aggregati per

voce del piano dei conti integrato, avvertendo che nel caso di mancato rispetto di tale termine, come disposto dal comma 1-*quinquies* dell'art. 9 del D.L. n. 113/2016, non sarà possibile procedere ad assunzioni di personale a qualsiasi titolo, con qualsivoglia tipologia contrattuale, ivi compresi i rapporti di collaborazione coordinata e continuativa e di somministrazione, anche con riferimento ai processi di stabilizzazione in atto, fino a quando non si provvederà all'adempimento. E' fatto altresì divieto di stipulare contratti di servizio con soggetti privati che si configurino come elusivi della disposizione del precedente periodo.

## CONCLUSIONI

In relazione alle motivazioni specificate nel presente parere, richiamato l'articolo 239 del TUEL e tenuto conto:

- del parere espresso sul DUP;
- del parere espresso dal responsabile del servizio finanziario;
- delle variazioni rispetto all'anno precedente;
- della verifica effettuata sugli equilibri di competenza e di cassa.

L'organo di revisione:

- ha verificato che il bilancio è stato redatto nell'osservanza delle norme di Legge, dello statuto dell'ente, del regolamento di contabilità, dei principi previsti dall'articolo 162 del TUEL e dalle norme del D.Lgs. n.118/2011 e dai principi contabili applicati n.4/1 e n. 4/2 allegati al predetto decreto legislativo;
  - ha rilevato la coerenza interna, la congruità e l'attendibilità contabile delle previsioni di bilancio;
- ed esprime, pertanto, **PARERE FAVOREVOLE** sulla proposta di bilancio di previsione 2021-2023 e sui documenti allegati.

**L'ORGANO DI REVISIONE**  
**GRAZIOLI dott.ssa Veronica**  
*(Documento firmato digitalmente)*