

COMUNE DI SERINA

CONTO DEL BILANCIO

ESERCIZIO 2020

COMUNE DI SERINA

CONTO DEL BILANCIO ESERCIZIO 2020 - GESTIONE DELLE ENTRATE

Titolo Tipologia	Denominazione	Residui Attivi al 01/01/2020 (RS)	Riscossioni in c/Residui (RR)	Riaccertamento Residui (R) (3)	Residui Attivi da Esercizi Precedenti (EP=RS-RR+R)	
		Previsioni Definitive di Competenza (CP)	Riscossioni in c/Competenza (RC)	Accertamenti (A) (4)	Economie di Entrate di Competenza =A-CP (5)	Residui Attivi da Esercizio di Competenza (EC=A-RC)
		Previsioni Definitive di Cassa (CS)	Totale Riscossioni (TR=RR+RC)	Maggiori o Minori Entrate di Cassa =TR-CS	Totale Residui Attivi da Riportare (TR=EP+EC)	
	Fondo pluriennale vincolato per spese correnti (1)	CP 60.521,32				
	Fondo pluriennale vincolato per spese in conto capitale (1)	CP 35.237,16				
	Utilizzo avanzo di Amministrazione (2)	CP 29.780,00				

1) Indicare l'importo del fondo pluriennale vincolato risultante dal conto del bilancio dell'anno precedente (spesa).

2) Per "Utilizzo avanzo di amministrazione" si intende "l'avanzo applicato al bilancio": indicare pertanto l'importo dello stanziamento definitivo di bilancio.

3) Indicare l'ammontare complessivo derivante dal riaccertamento dei residui (comprende l'importo dei crediti definitivamente cancellati in quanto assolutamente inesigibili, l'importo dei crediti di dubbia e difficile esazione cancellati secondo le modalità previste dal principio applicato della contabilità finanziaria 9.2).

La voce comprende inoltre le rettifiche in aumento dei residui attivi effettuate a seguito della riscossione di residui attivi cancellati dalle scritture (ad es. in anni precedenti è stato cancellato un residuo attivo in quanto considerato assolutamente inesigibile. In caso di riscossione di tale credito nel corso dell'esercizio cui si riferisce il rendiconto si effettua un riaccertamento dei residui attivi in aumento).

Le rettifiche in aumento sono indicate con il segno "+", le rettifiche in riduzione sono indicate con il segno "-".

4) Indicare gli accertamenti imputati contabilmente all'esercizio cui il rendiconto si riferisce al netto dei crediti che, in occasione del riaccertamento ordinario dei residui effettuato ai sensi dell'articolo 3, comma 4, risultassero non esigibili e reimputati agli esercizi in cui le obbligazioni risultano esigibili.

5) Le maggiori entrate sono indicate con il segno "+", le minori entrate sono indicate con il segno "-".

COMUNE DI SERINA

CONTO DEL BILANCIO ESERCIZIO 2020 - GESTIONE DELLE ENTRATE

Titolo Tipologia	Denominazione	Residui Attivi al 01/01/2020 (RS)		Riscossioni in c/Residui (RR)		Riaccertamento Residui (R) (3)		Residui Attivi da Esercizi Precedenti (EP=RS-RR+R)			
		Previsioni Definitive di Competenza (CP)		Riscossioni in c/Competenza (RC)		Accertamenti (A) (4)		Economie di Entrate di Competenza =A-CP (5)			
		Previsioni Definitive di Cassa (CS)		Totale Riscossioni (TR=RR+RC)		Maggiori o Minori Entrate di Cassa =TR-CS		Totale Residui Attivi da Riportare (TR=EP+EC)			
Titolo 1 Entrate correnti di natura tributaria, contributiva e perequativa											
10101	Tipologia 101 Imposte, tasse e proventi assimilati	RS	638.878,05	RR	488.965,40	R	-17.791,01		EP	132.121,64	
		CP	1.945.824,94	RC	1.487.591,29	A	1.897.692,87	CP	-48.132,07	EC	410.101,58
		CS	2.584.702,99	TR	1.976.556,69	CS	-608.146,30		TR	542.223,22	
10104	Tipologia 104 Compartecipazioni di tributi	RS	0,00	RR	0,00	R	0,00		EP	0,00	
		CP	0,00	RC	0,00	A	0,00	CP	0,00	EC	0,00
		CS	0,00	TR	0,00	CS	0,00		TR	0,00	
10301	Tipologia 301 Fondi perequativi da Amministrazioni Centrali	RS	0,00	RR	0,00	R	0,00		EP	0,00	
		CP	2.189,57	RC	2.189,57	A	2.189,57	CP	0,00	EC	0,00
		CS	2.189,57	TR	2.189,57	CS	0,00		TR	0,00	
10302	Tipologia 302 Fondi perequativi dalla Regione o Provincia autonoma	RS	0,00	RR	0,00	R	0,00		EP	0,00	
		CP	0,00	RC	0,00	A	0,00	CP	0,00	EC	0,00
		CS	0,00	TR	0,00	CS	0,00		TR	0,00	
10000	Totale Titolo 1 Entrate correnti di natura tributaria, contributiva e perequativa	RS	638.878,05	RR	488.965,40	R	-17.791,01		EP	132.121,64	
		CP	1.948.014,51	RC	1.489.780,86	A	1.899.882,44	CP	-48.132,07	EC	410.101,58
		CS	2.586.892,56	TR	1.978.746,26	CS	-608.146,30		TR	542.223,22	

3) Indicare l'ammontare complessivo derivante dal riaccertamento dei residui (comprende l'importo dei crediti definitivamente cancellati in quanto assolutamente inesigibili, l'importo dei crediti di dubbia e difficile esazione cancellati secondo le modalità previste dal principio applicato della contabilità finanziaria 9.2).

La voce comprende inoltre le rettifiche in aumento dei residui attivi effettuate a seguito della riscossione di residui attivi cancellati dalle scritture (ad es. in anni precedenti è stato cancellato un residuo attivo in quanto considerato assolutamente inesigibile. In caso di riscossione di tale credito nel corso dell'esercizio cui si riferisce il rendiconto si effettua un riaccertamento dei residui attivi in aumento).

Le rettifiche in aumento sono indicate con il segno "+", le rettifiche in riduzione sono indicate con il segno "-".

4) Indicare gli accertamenti imputati contabilmente all'esercizio cui il rendiconto si riferisce al netto dei crediti che, in occasione del riaccertamento ordinario dei residui effettuato ai sensi dell'articolo 3, comma 4, risultassero non esigibili e reimputati agli esercizi in cui le obbligazioni risultano esigibili.

5) Le maggiori entrate sono indicate con il segno "+", le minori entrate sono indicate con il segno "-".

COMUNE DI SERINA

CONTO DEL BILANCIO ESERCIZIO 2020 - GESTIONE DELLE ENTRATE

Titolo Tipologia	Denominazione	Residui Attivi al 01/01/2020 (RS)		Riscossioni in c/Residui (RR)		Riaccertamento Residui (R) (3)		Residui Attivi da Esercizi Precedenti (EP=RS-RR+R)			
		Previsioni Definitive di Competenza (CP)		Riscossioni in c/Competenza (RC)		Accertamenti (A) (4)		Economie di Entrate di Competenza =A-CP (5)			
		Previsioni Definitive di Cassa (CS)		Totale Riscossioni (TR=RR+RC)		Maggiori o Minori Entrate di Cassa =TR-CS		Totale Residui Attivi da Riportare (TR=EP+EC)			
Titolo 2 Trasferimenti correnti											
20101	Tipologia 101 Trasferimenti correnti da Amministrazioni pubbliche	RS	76.167,83	RR	45.444,52	R	-24,58		EP	30.698,73	
		CP	581.472,82	RC	464.835,95	A	564.943,50	CP	-16.529,32	EC	100.107,55
		CS	657.640,65	TR	510.280,47	CS	-147.360,18		TR	130.806,28	
20102	Tipologia 102 Trasferimenti correnti da Famiglie	RS	0,00	RR	0,00	R	0,00		EP	0,00	
		CP	0,00	RC	0,00	A	0,00	CP	0,00	EC	0,00
		CS	0,00	TR	0,00	CS	0,00		TR	0,00	
20103	Tipologia 103 Trasferimenti correnti da Imprese	RS	0,00	RR	0,00	R	0,00		EP	0,00	
		CP	0,00	RC	0,00	A	0,00	CP	0,00	EC	0,00
		CS	0,00	TR	0,00	CS	0,00		TR	0,00	
20104	Tipologia 104 Trasferimenti correnti da Istituzioni Sociali Private	RS	0,00	RR	0,00	R	0,00		EP	0,00	
		CP	0,00	RC	0,00	A	0,00	CP	0,00	EC	0,00
		CS	0,00	TR	0,00	CS	0,00		TR	0,00	
20105	Tipologia 105 Trasferimenti correnti dall'Unione Europea e dal Resto del Mondo	RS	0,00	RR	0,00	R	0,00		EP	0,00	
		CP	0,00	RC	0,00	A	0,00	CP	0,00	EC	0,00
		CS	0,00	TR	0,00	CS	0,00		TR	0,00	
20000	Totale Titolo 2 Trasferimenti correnti	RS	76.167,83	RR	45.444,52	R	-24,58		EP	30.698,73	
		CP	581.472,82	RC	464.835,95	A	564.943,50	CP	-16.529,32	EC	100.107,55
		CS	657.640,65	TR	510.280,47	CS	-147.360,18		TR	130.806,28	

3) Indicare l'ammontare complessivo derivante dal riaccertamento dei residui (comprende l'importo dei crediti definitivamente cancellati in quanto assolutamente inesigibili, l'importo dei crediti di dubbia e difficile esazione cancellati secondo le modalità previste dal principio applicato della contabilità finanziaria 9.2).

La voce comprende inoltre le rettifiche in aumento dei residui attivi effettuate a seguito della riscossione di residui attivi cancellati dalle scritture (ad es. in anni precedenti è stato cancellato un residuo attivo in quanto considerato assolutamente inesigibile. In caso di riscossione di tale credito nel corso dell'esercizio cui si riferisce il rendiconto si effettua un riaccertamento dei residui attivi in aumento).

Le rettifiche in aumento sono indicate con il segno "+", le rettifiche in riduzione sono indicate con il segno "-".

4) Indicare gli accertamenti imputati contabilmente all'esercizio cui il rendiconto si riferisce al netto dei crediti che, in occasione del riaccertamento ordinario dei residui effettuato ai sensi dell'articolo 3, comma 4, risultassero non esigibili e reimputati agli esercizi in cui le obbligazioni risultano esigibili.

5) Le maggiori entrate sono indicate con il segno "+", le minori entrate sono indicate con il segno "-".

COMUNE DI SERINA

CONTO DEL BILANCIO ESERCIZIO 2020 - GESTIONE DELLE ENTRATE

Titolo Tipologia	Denominazione	Residui Attivi al 01/01/2020 (RS)		Riscossioni in c/Residui (RR)		Riaccertamento Residui (R) (3)		Residui Attivi da Esercizi Precedenti (EP=RS-RR+R)			
		Previsioni Definitive di Competenza (CP)		Riscossioni in c/Competenza (RC)		Accertamenti (A) (4)		Economie di Entrate di Competenza =A-CP (5)			
		Previsioni Definitive di Cassa (CS)		Totale Riscossioni (TR=RR+RC)		Maggiori o Minori Entrate di Cassa =TR-CS		Totale Residui Attivi da Riportare (TR=EP+EC)			
Titolo 3 Entrate extratributarie											
30100	Tipologia 100 Vendita di beni e servizi e proventi derivanti dalla gestione dei beni	RS	65.657,97	RR	20.798,51	R	-5.200,41		EP	39.659,05	
		CP	609.976,00	RC	543.561,94	A	587.516,55	CP	-22.459,45	EC	43.954,61
		CS	675.633,97	TR	564.360,45	CS	-111.273,52		TR	83.613,66	
30200	Tipologia 200 Proventi derivanti dall'attività di controllo e repressione delle irregolarità e degli illeciti	RS	0,00	RR	0,00	R	0,00		EP	0,00	
		CP	7.000,00	RC	1.156,98	A	6.531,00	CP	-469,00	EC	5.374,02
		CS	7.000,00	TR	1.156,98	CS	-5.843,02		TR	5.374,02	
30300	Tipologia 300 Interessi attivi	RS	329,75	RR	0,00	R	-91,95		EP	237,80	
		CP	400,00	RC	0,78	A	0,78	CP	-399,22	EC	0,00
		CS	729,75	TR	0,78	CS	-728,97		TR	237,80	
30400	Tipologia 400 Altre entrate da redditi da capitale	RS	0,00	RR	0,00	R	0,00		EP	0,00	
		CP	300,00	RC	258,00	A	258,00	CP	-42,00	EC	0,00
		CS	300,00	TR	258,00	CS	-42,00		TR	0,00	
30500	Tipologia 500 Rimborsi e altre entrate correnti	RS	35.498,99	RR	35.498,99	R	0,00		EP	0,00	
		CP	98.100,00	RC	66.591,15	A	90.960,97	CP	-7.139,03	EC	24.369,82
		CS	133.598,99	TR	102.090,14	CS	-31.508,85		TR	24.369,82	
30000	Totale Titolo 3 Entrate extratributarie	RS	101.486,71	RR	56.297,50	R	-5.292,36		EP	39.896,85	
		CP	715.776,00	RC	611.568,85	A	685.267,30	CP	-30.508,70	EC	73.698,45
		CS	817.262,71	TR	667.866,35	CS	-149.396,36		TR	113.595,30	

3) Indicare l'ammontare complessivo derivante dal riaccertamento dei residui (comprende l'importo dei crediti definitivamente cancellati in quanto assolutamente inesigibili, l'importo dei crediti di dubbia e difficile esazione cancellati secondo le modalità previste dal principio applicato della contabilità finanziaria 9.2).

La voce comprende inoltre le rettifiche in aumento dei residui attivi effettuate a seguito della riscossione di residui attivi cancellati dalle scritture (ad es. in anni precedenti è stato cancellato un residuo attivo in quanto considerato assolutamente inesigibile. In caso di riscossione di tale credito nel corso dell'esercizio cui si riferisce il rendiconto si effettua un riaccertamento dei residui attivi in aumento).

Le rettifiche in aumento sono indicate con il segno "+", le rettifiche in riduzione sono indicate con il segno "-".

4) Indicare gli accertamenti imputati contabilmente all'esercizio cui il rendiconto si riferisce al netto dei crediti che, in occasione del riaccertamento ordinario dei residui effettuato ai sensi dell'articolo 3, comma 4, risultassero non esigibili e reimputati agli esercizi in cui le obbligazioni risultano esigibili.

5) Le maggiori entrate sono indicate con il segno "+", le minori entrate sono indicate con il segno "-".

COMUNE DI SERINA

CONTO DEL BILANCIO ESERCIZIO 2020 - GESTIONE DELLE ENTRATE

Titolo Tipologia	Denominazione	Residui Attivi al 01/01/2020 (RS)		Riscossioni in c/Residui (RR)		Riaccertamento Residui (R) (3)		Residui Attivi da Esercizi Precedenti (EP=RS-RR+R)			
		Previsioni Definitive di Competenza (CP)		Riscossioni in c/Competenza (RC)		Accertamenti (A) (4)		Economie di Entrate di Competenza =A-CP (5)		Residui Attivi da Esercizio di Competenza (EC=A-RC)	
		Previsioni Definitive di Cassa (CS)		Totale Riscossioni (TR=RR+RC)		Maggiori o Minori Entrate di Cassa =TR-CS		Totale Residui Attivi da Riportare (TR=EP+EC)			
Titolo 4 Entrate in conto capitale											
40100	Tipologia 100 Tributi in conto capitale	RS	0,00	RR	0,00	R	0,00		EP	0,00	
		CP	0,00	RC	0,00	A	0,00	CP	0,00	EC	0,00
		CS	0,00	TR	0,00	CS	0,00			TR	0,00
40200	Tipologia 200 Contributi agli investimenti	RS	75.000,00	RR	50.000,00	R	0,00		EP	25.000,00	
		CP	458.050,00	RC	144.816,95	A	252.291,94	CP	-205.758,06	EC	107.474,99
		CS	533.050,00	TR	194.816,95	CS	-338.233,05			TR	132.474,99
40300	Tipologia 300 Altri trasferimenti in conto capitale	RS	0,00	RR	0,00	R	0,00		EP	0,00	
		CP	72.334,00	RC	73.451,88	A	73.490,72	CP	1.156,72	EC	38,84
		CS	72.334,00	TR	73.451,88	CS	1.117,88			TR	38,84
40400	Tipologia 400 Entrate da alienazione di beni materiali e immateriali	RS	0,00	RR	0,00	R	0,00		EP	0,00	
		CP	43.500,00	RC	40.375,00	A	40.375,00	CP	-3.125,00	EC	0,00
		CS	43.500,00	TR	40.375,00	CS	-3.125,00			TR	0,00
40500	Tipologia 500 Altre entrate in conto capitale	RS	0,00	RR	0,00	R	0,00		EP	0,00	
		CP	0,00	RC	0,00	A	0,00	CP	0,00	EC	0,00
		CS	0,00	TR	0,00	CS	0,00			TR	0,00
40000	Totale Titolo 4 Entrate in conto capitale	RS	75.000,00	RR	50.000,00	R	0,00		EP	25.000,00	
		CP	573.884,00	RC	258.643,83	A	366.157,66	CP	-207.726,34	EC	107.513,83
		CS	648.884,00	TR	308.643,83	CS	-340.240,17			TR	132.513,83

3) Indicare l'ammontare complessivo derivante dal riaccertamento dei residui (comprende l'importo dei crediti definitivamente cancellati in quanto assolutamente inesigibili, l'importo dei crediti di dubbia e difficile esazione cancellati secondo le modalità previste dal principio applicato della contabilità finanziaria 9.2).

La voce comprende inoltre le rettifiche in aumento dei residui attivi effettuate a seguito della riscossione di residui attivi cancellati dalle scritture (ad es. in anni precedenti è stato cancellato un residuo attivo in quanto considerato assolutamente inesigibile. In caso di riscossione di tale credito nel corso dell'esercizio cui si riferisce il rendiconto si effettua un riaccertamento dei residui attivi in aumento).

Le rettifiche in aumento sono indicate con il segno "+", le rettifiche in riduzione sono indicate con il segno "-".

4) Indicare gli accertamenti imputati contabilmente all'esercizio cui il rendiconto si riferisce al netto dei crediti che, in occasione del riaccertamento ordinario dei residui effettuato ai sensi dell'articolo 3, comma 4, risultassero non esigibili e reimputati agli esercizi in cui le obbligazioni risultano esigibili.

5) Le maggiori entrate sono indicate con il segno "+", le minori entrate sono indicate con il segno "-".

COMUNE DI SERINA

CONTO DEL BILANCIO ESERCIZIO 2020 - GESTIONE DELLE ENTRATE

Titolo Tipologia	Denominazione	Residui Attivi al 01/01/2020 (RS)		Riscossioni in c/Residui (RR)		Riaccertamento Residui (R) (3)		Residui Attivi da Esercizi Precedenti (EP=RS-RR+R)			
		Previsioni Definitive di Competenza (CP)		Riscossioni in c/Competenza (RC)		Accertamenti (A) (4)		Economie di Entrate di Competenza =A-CP (5)		Residui Attivi da Esercizio di Competenza (EC=A-RC)	
		Previsioni Definitive di Cassa (CS)		Totale Riscossioni (TR=RR+RC)		Maggiori o Minori Entrate di Cassa =TR-CS		Totale Residui Attivi da Riportare (TR=EP+EC)			
Titolo 5 Entrate da riduzione di attività finanziarie											
50100	Tipologia 100 Alienazione di attività finanziarie	RS	0,00	RR	0,00	R	0,00		EP	0,00	
		CP	0,00	RC	0,00	A	0,00	CP	0,00	EC	0,00
		CS	0,00	TR	0,00	CS	0,00		TR	0,00	
50200	Tipologia 200 Riscossione crediti di breve termine	RS	0,00	RR	0,00	R	0,00		EP	0,00	
		CP	0,00	RC	0,00	A	0,00	CP	0,00	EC	0,00
		CS	0,00	TR	0,00	CS	0,00		TR	0,00	
50300	Tipologia 300 Riscossione crediti di medio-lungo termine	RS	0,00	RR	0,00	R	0,00		EP	0,00	
		CP	0,00	RC	0,00	A	0,00	CP	0,00	EC	0,00
		CS	0,00	TR	0,00	CS	0,00		TR	0,00	
50400	Tipologia 400 Altre entrate per riduzione di attività finanziarie	RS	0,00	RR	0,00	R	0,00		EP	0,00	
		CP	0,00	RC	0,00	A	0,00	CP	0,00	EC	0,00
		CS	0,00	TR	0,00	CS	0,00		TR	0,00	
50000	Totale Titolo 5 Entrate da riduzione di attività finanziarie	RS	0,00	RR	0,00	R	0,00		EP	0,00	
		CP	0,00	RC	0,00	A	0,00	CP	0,00	EC	0,00
		CS	0,00	TR	0,00	CS	0,00		TR	0,00	

3) Indicare l'ammontare complessivo derivante dal riaccertamento dei residui (comprende l'importo dei crediti definitivamente cancellati in quanto assolutamente inesigibili, l'importo dei crediti di dubbia e difficile esazione cancellati secondo le modalità previste dal principio applicato della contabilità finanziaria 9.2).

La voce comprende inoltre le rettifiche in aumento dei residui attivi effettuate a seguito della riscossione di residui attivi cancellati dalle scritture (ad es. in anni precedenti è stato cancellato un residuo attivo in quanto considerato assolutamente inesigibile. In caso di riscossione di tale credito nel corso dell'esercizio cui si riferisce il rendiconto si effettua un riaccertamento dei residui attivi in aumento).

Le rettifiche in aumento sono indicate con il segno "+", le rettifiche in riduzione sono indicate con il segno "-".

4) Indicare gli accertamenti imputati contabilmente all'esercizio cui il rendiconto si riferisce al netto dei crediti che, in occasione del riaccertamento ordinario dei residui effettuato ai sensi dell'articolo 3, comma 4, risultassero non esigibili e reimputati agli esercizi in cui le obbligazioni risultano esigibili.

5) Le maggiori entrate sono indicate con il segno "+", le minori entrate sono indicate con il segno "-".

COMUNE DI SERINA

CONTO DEL BILANCIO ESERCIZIO 2020 - GESTIONE DELLE ENTRATE

Titolo Tipologia	Denominazione	Residui Attivi al 01/01/2020 (RS)		Riscossioni in c/Residui (RR)		Riaccertamento Residui (R) (3)		Residui Attivi da Esercizi Precedenti (EP=RS-RR+R)			
		Previsioni Definitive di Competenza (CP)		Riscossioni in c/Competenza (RC)		Accertamenti (A) (4)		Economie di Entrate di Competenza =A-CP (5)		Residui Attivi da Esercizio di Competenza (EC=A-RC)	
		Previsioni Definitive di Cassa (CS)		Totale Riscossioni (TR=RR+RC)		Maggiori o Minori Entrate di Cassa =TR-CS		Totale Residui Attivi da Riportare (TR=EP+EC)			
Titolo 6 Accensione Prestiti											
60100	Tipologia 100 Emissione di titoli obbligazionari	RS	0,00	RR	0,00	R	0,00		EP	0,00	
		CP	0,00	RC	0,00	A	0,00	CP	0,00	EC	0,00
		CS	0,00	TR	0,00	CS	0,00		TR	0,00	
60200	Tipologia 200 Accensione prestiti a breve termine	RS	0,00	RR	0,00	R	0,00		EP	0,00	
		CP	0,00	RC	0,00	A	0,00	CP	0,00	EC	0,00
		CS	0,00	TR	0,00	CS	0,00		TR	0,00	
60300	Tipologia 300 Accensione mutui e altri finanziamenti a medio lungo termine	RS	0,00	RR	0,00	R	0,00		EP	0,00	
		CP	0,00	RC	0,00	A	0,00	CP	0,00	EC	0,00
		CS	0,00	TR	0,00	CS	0,00		TR	0,00	
60400	Tipologia 400 Altre forme di indebitamento	RS	0,00	RR	0,00	R	0,00		EP	0,00	
		CP	0,00	RC	0,00	A	0,00	CP	0,00	EC	0,00
		CS	0,00	TR	0,00	CS	0,00		TR	0,00	
60000	Totale Titolo 6 Accensione Prestiti	RS	0,00	RR	0,00	R	0,00		EP	0,00	
		CP	0,00	RC	0,00	A	0,00	CP	0,00	EC	0,00
		CS	0,00	TR	0,00	CS	0,00		TR	0,00	

3) Indicare l'ammontare complessivo derivante dal riaccertamento dei residui (comprende l'importo dei crediti definitivamente cancellati in quanto assolutamente inesigibili, l'importo dei crediti di dubbia e difficile esazione cancellati secondo le modalità previste dal principio applicato della contabilità finanziaria 9.2).

La voce comprende inoltre le rettifiche in aumento dei residui attivi effettuate a seguito della riscossione di residui attivi cancellati dalle scritture (ad es. in anni precedenti è stato cancellato un residuo attivo in quanto considerato assolutamente inesigibile. In caso di riscossione di tale credito nel corso dell'esercizio cui si riferisce il rendiconto si effettua un riaccertamento dei residui attivi in aumento).

Le rettifiche in aumento sono indicate con il segno "+", le rettifiche in riduzione sono indicate con il segno "-".

4) Indicare gli accertamenti imputati contabilmente all'esercizio cui il rendiconto si riferisce al netto dei crediti che, in occasione del riaccertamento ordinario dei residui effettuato ai sensi dell'articolo 3, comma 4, risultassero non esigibili e reimputati agli esercizi in cui le obbligazioni risultano esigibili.

5) Le maggiori entrate sono indicate con il segno "+", le minori entrate sono indicate con il segno "-".

COMUNE DI SERINA

CONTO DEL BILANCIO ESERCIZIO 2020 - GESTIONE DELLE ENTRATE

Titolo Tipologia	Denominazione	Residui Attivi al 01/01/2020 (RS)		Riscossioni in c/Residui (RR)		Riaccertamento Residui (R) (3)		Residui Attivi da Esercizi Precedenti (EP=RS-RR+R)	
		Previsioni Definitive di Competenza (CP)		Riscossioni in c/Competenza (RC)		Accertamenti (A) (4)		Economie di Entrate di Competenza =A-CP (5)	
		Previsioni Definitive di Cassa (CS)		Totale Riscossioni (TR=RR+RC)		Maggiori o Minori Entrate di Cassa =TR-CS		Totale Residui Attivi da Riportare (TR=EP+EC)	
Titolo 7 Anticipazioni da istituto tesoriere/cassiere									
70100	Tipologia 100 Anticipazioni da istituto tesoriere/cassiere	RS	0,00	RR	0,00	R	0,00	EP	0,00
		CP	200.000,00	RC	0,00	A	0,00	CP	-200.000,00
		CS	200.000,00	TR	0,00	CS	-200.000,00	TR	0,00
70000	Totale Titolo 7 Anticipazioni da istituto tesoriere/cassiere	RS	0,00	RR	0,00	R	0,00	EP	0,00
		CP	200.000,00	RC	0,00	A	0,00	CP	-200.000,00
		CS	200.000,00	TR	0,00	CS	-200.000,00	TR	0,00

3) Indicare l'ammontare complessivo derivante dal riaccertamento dei residui (comprende l'importo dei crediti definitivamente cancellati in quanto assolutamente inesigibili, l'importo dei crediti di dubbia e difficile esazione cancellati secondo le modalità previste dal principio applicato della contabilità finanziaria 9.2).

La voce comprende inoltre le rettifiche in aumento dei residui attivi effettuate a seguito della riscossione di residui attivi cancellati dalle scritture (ad es. in anni precedenti è stato cancellato un residuo attivo in quanto considerato assolutamente inesigibile. In caso di riscossione di tale credito nel corso dell'esercizio cui si riferisce il rendiconto si effettua un riaccertamento dei residui attivi in aumento).

Le rettifiche in aumento sono indicate con il segno "+", le rettifiche in riduzione sono indicate con il segno "-".

4) Indicare gli accertamenti imputati contabilmente all'esercizio cui il rendiconto si riferisce al netto dei crediti che, in occasione del riaccertamento ordinario dei residui effettuato ai sensi dell'articolo 3, comma 4, risultassero non esigibili e reimputati agli esercizi in cui le obbligazioni risultano esigibili.

5) Le maggiori entrate sono indicate con il segno "+", le minori entrate sono indicate con il segno "-".

COMUNE DI SERINA

CONTO DEL BILANCIO ESERCIZIO 2020 - GESTIONE DELLE ENTRATE

Titolo Tipologia	Denominazione	Residui Attivi al 01/01/2020 (RS)		Riscossioni in c/Residui (RR)		Riaccertamento Residui (R) (3)		Residui Attivi da Esercizi Precedenti (EP=RS-RR+R)			
		Previsioni Definitive di Competenza (CP)		Riscossioni in c/Competenza (RC)		Accertamenti (A) (4)		Economie di Entrate di Competenza =A-CP (5)			
		Previsioni Definitive di Cassa (CS)		Totale Riscossioni (TR=RR+RC)		Maggiori o Minori Entrate di Cassa =TR-CS		Totale Residui Attivi da Riportare (TR=EP+EC)			
Titolo 9 Entrate per conto terzi e partite di giro											
90100	Tipologia 100 Entrate per partite di giro	RS	0,00	RR	0,00	R	0,00		EP	0,00	
		CP	425.020,00	RC	287.614,61	A	287.614,61	CP	-137.405,39	EC	0,00
		CS	425.020,00	TR	287.614,61	CS	-137.405,39		TR	0,00	
90200	Tipologia 200 Entrate per conto terzi	RS	8.476,37	RR	2.141,61	R	-718,37		EP	5.616,39	
		CP	150.500,00	RC	11.320,37	A	14.498,37	CP	-136.001,63	EC	3.178,00
		CS	158.976,37	TR	13.461,98	CS	-145.514,39		TR	8.794,39	
90000	Totale Titolo 9 Entrate per conto terzi e partite di giro	RS	8.476,37	RR	2.141,61	R	-718,37		EP	5.616,39	
		CP	575.520,00	RC	298.934,98	A	302.112,98	CP	-273.407,02	EC	3.178,00
		CS	583.996,37	TR	301.076,59	CS	-282.919,78		TR	8.794,39	
Totale Titoli		RS	900.008,96	RR	642.849,03	R	-23.826,32		EP	233.333,61	
		CP	4.594.667,33	RC	3.123.764,47	A	3.818.363,88	CP	-776.303,45	EC	694.599,41
		CS	5.494.676,29	TR	3.766.613,50	CS	-1.728.062,79		TR	927.933,02	
Totale Generale delle Entrate		RS	900.008,96	RR	642.849,03	R	-23.826,32		EP	233.333,61	
		CP	4.720.205,81	RC	3.123.764,47	A	3.818.363,88	CP	-776.303,45	EC	694.599,41
		CS	5.494.676,29	TR	3.766.613,50	CS	-1.728.062,79		TR	927.933,02	

3) Indicare l'ammontare complessivo derivante dal riaccertamento dei residui (comprende l'importo dei crediti definitivamente cancellati in quanto assolutamente inesigibili, l'importo dei crediti di dubbia e difficile esazione cancellati secondo le modalità previste dal principio applicato della contabilità finanziaria 9.2).

La voce comprende inoltre le rettifiche in aumento dei residui attivi effettuate a seguito della riscossione di residui attivi cancellati dalle scritture (ad es. in anni precedenti è stato cancellato un residuo attivo in quanto considerato assolutamente inesigibile. In caso di riscossione di tale credito nel corso dell'esercizio cui si riferisce il rendiconto si effettua un riaccertamento dei residui attivi in aumento).

Le rettifiche in aumento sono indicate con il segno "+", le rettifiche in riduzione sono indicate con il segno "-".

4) Indicare gli accertamenti imputati contabilmente all'esercizio cui il rendiconto si riferisce al netto dei crediti che, in occasione del riaccertamento ordinario dei residui effettuato ai sensi dell'articolo 3, comma 4, risultassero non esigibili e reimputati agli esercizi in cui le obbligazioni risultano esigibili.

5) Le maggiori entrate sono indicate con il segno "+", le minori entrate sono indicate con il segno "-".

COMUNE DI SERINA

CONTO DEL BILANCIO ESERCIZIO 2020 - RIEPILOGO GENERALE DELLE ENTRATE

Titolo	Denominazione	Residui Attivi al 01/01/2020 (RS)		Riscossioni in c/Residui (RR)		Riaccertamento Residui (R) (3)		Residui Attivi da Esercizi Precedenti (EP=RS-RR+R)	
		Previsioni Definitive di Competenza (CP)		Riscossioni in c/Competenza (RC)		Accertamenti (A) (4)		Residui Attivi da Esercizio di Competenza (EC=A-RC)	
		Previsioni Definitive di Cassa (CS)		Totale Riscossioni (TR=RR+RC)		Maggiori o Minori Entrate di Cassa =TR-CS		Totale Residui Attivi da Riportare (TR=EP+EC)	
	Fondo pluriennale vincolato per spese correnti (1)	CP	60.521,32						
	Fondo pluriennale vincolato per spese in conto capitale (1)	CP	35.237,16						
	Fondo pluriennale vincolato per incremento di attività finan	CP	0,00						
	Utilizzo avanzo di Amministrazione (2)	CP	29.780,00						
Titolo1	Entrate correnti di natura tributaria, contributiva e perequativa	RS	638.878,05	RR	488.965,40	R	-17.791,01	EP	132.121,64
		CP	1.948.014,51	RC	1.489.780,86	A	1.899.882,44	EC	410.101,58
		CS	2.586.892,56	TR	1.978.746,26	CS	-608.146,30	TR	542.223,22
Titolo2	Trasferimenti correnti	RS	76.167,83	RR	45.444,52	R	-24,58	EP	30.698,73
		CP	581.472,82	RC	464.835,95	A	564.943,50	EC	100.107,55
		CS	657.640,65	TR	510.280,47	CS	-147.360,18	TR	130.806,28
Titolo3	Entrate extratributarie	RS	101.486,71	RR	56.297,50	R	-5.292,36	EP	39.896,85
		CP	715.776,00	RC	611.568,85	A	685.267,30	EC	73.698,45
		CS	817.262,71	TR	667.866,35	CS	-149.396,36	TR	113.595,30
Titolo4	Entrate in conto capitale	RS	75.000,00	RR	50.000,00	R	0,00	EP	25.000,00
		CP	573.884,00	RC	258.643,83	A	366.157,66	EC	107.513,83
		CS	648.884,00	TR	308.643,83	CS	-340.240,17	TR	132.513,83
Titolo5	Entrate da riduzione di attività finanziarie	RS	0,00	RR	0,00	R	0,00	EP	0,00
		CP	0,00	RC	0,00	A	0,00	EC	0,00
		CS	0,00	TR	0,00	CS	0,00	TR	0,00
Titolo6	Accensione Prestiti	RS	0,00	RR	0,00	R	0,00	EP	0,00
		CP	0,00	RC	0,00	A	0,00	EC	0,00
		CS	0,00	TR	0,00	CS	0,00	TR	0,00
Titolo7	Anticipazioni da istituto tesoriere/cassiere	RS	0,00	RR	0,00	R	0,00	EP	0,00
		CP	200.000,00	RC	0,00	A	0,00	EC	0,00
		CS	200.000,00	TR	0,00	CS	-200.000,00	TR	0,00

COMUNE DI SERINA

CONTO DEL BILANCIO ESERCIZIO 2020 - RIEPILOGO GENERALE DELLE ENTRATE

Titolo	Denominazione	Residui Attivi al 01/01/2020 (RS)		Riscossioni in c/Residui (RR)		Riaccertamento Residui (R) (3)		Residui Attivi da Esercizi Precedenti (EP=RS-RR+R)	
		Previsioni Definitive di Competenza (CP)		Riscossioni in c/Competenza (RC)		Accertamenti (A) (4)		Economie di Entrate di Competenza =A-CP (5)	
		Previsioni Definitive di Cassa (CS)		Totale Riscossioni (TR=RR+RC)		Maggiori o Minori Entrate di Cassa =TR-CS		Totale Residui Attivi da Riportare (TR=EP+EC)	
Titolo9	Entrate per conto terzi e partite di giro	RS	8.476,37	RR	2.141,61	R	-718,37	EP	5.616,39
		CP	575.520,00	RC	298.934,98	A	302.112,98	CP	-273.407,02
		CS	583.996,37	TR	301.076,59	CS	-282.919,78	TR	8.794,39
Totale Titoli		RS	900.008,96	RR	642.849,03	R	-23.826,32	EP	233.333,61
		CP	4.594.667,33	RC	3.123.764,47	A	3.818.363,88	CP	-776.303,45
		CS	5.494.676,29	TR	3.766.613,50	CS	-1.728.062,79	TR	927.933,02
Totale Generale delle Entrate		RS	900.008,96	RR	642.849,03	R	-23.826,32	EP	233.333,61
		CP	4.720.205,81	RC	3.123.764,47	A	3.818.363,88	CP	-776.303,45
		CS	5.494.676,29	TR	3.766.613,50	CS	-1.728.062,79	TR	927.933,02

1) Indicare l'importo del fondo pluriennale vincolato risultante dal conto del bilancio dell'anno precedente (spesa).

2) Indicare l'importo definitivo dell'utilizzo del risultato di amministrazione.

3) Indicare l'ammontare complessivo derivante dal riaccertamento dei residui (comprende l'importo dei crediti definitivamente cancellati in quanto assolutamente inesigibili, l'importo dei crediti di dubbia e difficile esazione cancellati secondo le modalità previste dal principio applicato della contabilità finanziaria 9.2).

La voce comprende inoltre le rettifiche in aumento dei residui attivi effettuate a seguito della riscossione di residui attivi cancellati dalle scritture (ad es. in anni precedenti è stato cancellato un residuo attivo in quanto considerato assolutamente inesigibile. In caso di riscossione di tale credito nel corso dell'esercizio cui si riferisce il rendiconto si effettua un riaccertamento dei residui attivi in aumento).

Le rettifiche in aumento sono indicate con il segno "+", le rettifiche in riduzione sono indicate con il segno "-".

4) Indicare gli accertamenti imputati contabilmente all'esercizio cui il rendiconto si riferisce al netto dei crediti che, in occasione del riaccertamento ordinario dei residui effettuato ai sensi dell'articolo 3, comma 4, risultassero non esigibili e reimputati agli esercizi in cui le obbligazioni risultano esigibili.

5) Le maggiori entrate sono indicate con il segno "+", le minori entrate sono indicate con il segno "-".

COMUNE DI SERINA

PROSPETTO DELLE ENTRATE DI BILANCIO PER TITOLI, TIPOLOGIE E CATEGORIE - ESERCIZIO 2020

Titolo Tipologia Categoria	Denominazione	ACCERTAMENTI	di cui entrate non ricorrenti	RISCOSSIONI IN C/COMPETENZA (1)	RISCOSSIONI IN C/RESIDUI (1)
Titolo 1 Entrate correnti di natura tributaria, contributiva e perequativa					
1010100	Tipologia 101: Imposte, tasse e proventi assimilati	1.897.692,87	0,00	1.487.591,29	488.965,40
1010106	Imposta municipale propria	1.185.664,83	0,00	1.012.139,31	321.998,21
1010108	Imposta comunale sugli immobili (ICI)	0,00	0,00	0,00	0,00
1010116	Addizionale comunale IRPEF	189.722,18	0,00	60.329,18	154.147,87
1010139	Imposta sulle assicurazioni RC auto	0,00	0,00	0,00	0,00
1010140	Imposta di iscrizione al pubblico registro automobilistico (PRA)	0,00	0,00	0,00	0,00
1010141	Imposta di soggiorno	0,00	0,00	0,00	0,00
1010149	Tasse sulle concessioni comunali	0,00	0,00	0,00	0,00
1010150	Tassa di circolazione dei veicoli a motore (tassa automobilistica)	0,00	0,00	0,00	0,00
1010151	Tassa smaltimento rifiuti solidi urbani	516.919,57	0,00	410.699,01	8.711,56
1010152	Tassa occupazione spazi e aree pubbliche	0,00	0,00	0,00	0,00
1010153	Imposta comunale sulla pubblicità e diritto sulle pubbliche affissioni	3.850,00	0,00	2.887,50	962,50
1010154	Imposta municipale secondaria	0,00	0,00	0,00	0,00
1010160	Tributo per l'esercizio delle funzioni di tutela, protezione e igiene dell'ambiente	0,00	0,00	0,00	0,00
1010161	Tributo comunale sui rifiuti e sui servizi	0,00	0,00	0,00	0,00
1010164	Diritti mattatoi	0,00	0,00	0,00	0,00
1010165	Diritti degli Enti provinciali turismo	0,00	0,00	0,00	0,00
1010168	Addizionale regionale sui canoni per le utenze di acque pubbliche	0,00	0,00	0,00	0,00
1010170	Proventi dei Casinò	0,00	0,00	0,00	0,00
1010176	Tributo per i servizi indivisibili (TASI)	478,05	0,00	478,05	3.145,26
1010195	Altre ritenute n.a.c.	0,00	0,00	0,00	0,00
1010196	Altre entrate su lotto, lotterie e altre attività di gioco n.a.c.	0,00	0,00	0,00	0,00
1010197	Altre accise n.a.c.	0,00	0,00	0,00	0,00
1010198	Altre imposte sostitutive n.a.c.	0,00	0,00	0,00	0,00
1010199	Altre imposte, tasse e proventi assimilati n.a.c.	1.058,24	0,00	1.058,24	0,00
1010400	Tipologia 104: Compartecipazioni di tributi	0,00	0,00	0,00	0,00
1010403	Compartecipazione al bollo auto	0,00	0,00	0,00	0,00
1010404	Compartecipazione al gasolio	0,00	0,00	0,00	0,00
1010405	Compartecipazione IVA ai Comuni	0,00	0,00	0,00	0,00
1010406	Compartecipazione IRPEF ai Comuni	0,00	0,00	0,00	0,00
1010407	Compartecipazione IRPEF alle Province	0,00	0,00	0,00	0,00
1010408	Tributo provinciale deposito in discarica dei rifiuti solidi	0,00	0,00	0,00	0,00
1010409	Compartecipazioni accise benzina e gasolio destinate ad alimentare il Fondo Nazionale Trasporti di cui all'art.16 bis del DL 95/2012	0,00	0,00	0,00	0,00
1010498	Altre compartecipazioni alle province n.a.c.	0,00	0,00	0,00	0,00
1010499	Altre compartecipazioni a comuni n.a.c.	0,00	0,00	0,00	0,00
1030100	Tipologia 301: Fondi perequativi da Amministrazioni Centrali	2.189,57	0,00	2.189,57	0,00
1030101	Fondi perequativi dallo Stato	2.189,57	0,00	2.189,57	0,00
1030200	Tipologia 302: Fondi perequativi dalla Regione o Provincia autonoma	0,00	0,00	0,00	0,00
1030201	Fondi perequativi dalla Regione o Provincia autonoma	0,00	0,00	0,00	0,00
1000000	Totale Titolo 1	1.899.882,44	0,00	1.489.780,86	488.965,40

COMUNE DI SERINA

PROSPETTO DELLE ENTRATE DI BILANCIO PER TITOLI, TIPOLOGIE E CATEGORIE - ESERCIZIO 2020

Titolo Tipologia Categoria	Denominazione	ACCERTAMENTI	di cui entrate non ricorrenti	RISCOSSIONI IN C/COMPETENZA (1)	RISCOSSIONI IN C/RESIDUI (1)
Titolo 2 Trasferimenti correnti					
2010100	Tipologia 101: Trasferimenti correnti da Amministrazioni pubbliche	564.943,50	0,00	464.835,95	45.444,52
2010101	Trasferimenti correnti da Amministrazioni Centrali	465.172,67	0,00	426.972,67	0,00
2010102	Trasferimenti correnti da Amministrazioni Locali	99.770,83	0,00	37.863,28	45.444,52
2010103	Trasferimenti correnti da Enti di Previdenza	0,00	0,00	0,00	0,00
2010104	Trasferimenti correnti da organismi interni e/o unità locali della amministrazione	0,00	0,00	0,00	0,00
2010200	Tipologia 102: Trasferimenti correnti da Famiglie	0,00	0,00	0,00	0,00
2010201	Trasferimenti correnti da famiglie	0,00	0,00	0,00	0,00
2010300	Tipologia 103: Trasferimenti correnti da Imprese	0,00	0,00	0,00	0,00
2010301	Sponsorizzazioni da imprese	0,00	0,00	0,00	0,00
2010302	Altri trasferimenti correnti da imprese	0,00	0,00	0,00	0,00
2010400	Tipologia 104: Trasferimenti correnti da Istituzioni Sociali Private	0,00	0,00	0,00	0,00
2010401	Trasferimenti correnti da Istituzioni Sociali Private	0,00	0,00	0,00	0,00
2010500	Tipologia 105: Trasferimenti correnti dall'Unione Europea e dal Resto del Mondo	0,00	0,00	0,00	0,00
2010501	Trasferimenti correnti dall'Unione Europea	0,00	0,00	0,00	0,00
2010502	Trasferimenti correnti dal Resto del Mondo	0,00	0,00	0,00	0,00
2000000	Totale Titolo 2	564.943,50	0,00	464.835,95	45.444,52

COMUNE DI SERINA

PROSPETTO DELLE ENTRATE DI BILANCIO PER TITOLI, TIPOLOGIE E CATEGORIE - ESERCIZIO 2020

Titolo Tipologia Categoria	Denominazione	ACCERTAMENTI	di cui entrate non ricorrenti	RISCOSSIONI IN C/COMPETENZA (1)	RISCOSSIONI IN C/RESIDUI (1)
Titolo 3 Entrate extratributarie					
3010000	Tipologia 100: Vendita di beni e servizi e proventi derivanti dalla gestione dei beni	587.516,55	0,00	543.561,94	20.798,51
3010100	Vendita di beni	0,00	0,00	0,00	0,00
3010200	Entrate dalla vendita e dall'erogazione di servizi	521.257,84	0,00	480.121,42	20.798,51
3010300	Proventi derivanti dalla gestione dei beni	66.258,71	0,00	63.440,52	0,00
3020000	Tipologia 200: Proventi derivanti dall'attività di controllo e repressione delle irregolarità e degli illeciti	6.531,00	0,00	1.156,98	0,00
3020100	Entrate da amministrazioni pubbliche derivanti dall'attività di controllo e repressione delle irregolarità e degli illeciti	0,00	0,00	0,00	0,00
3020200	Entrate da famiglie derivanti dall'attività di controllo e repressione delle irregolarità e degli illeciti	6.531,00	0,00	1.156,98	0,00
3020300	Entrate da Imprese derivanti dall'attività di controllo e repressione delle irregolarità e degli illeciti	0,00	0,00	0,00	0,00
3020400	Entrate da Istituzioni Sociali Private derivanti dall'attività di controllo e repressione delle irregolarità e degli illeciti	0,00	0,00	0,00	0,00
3030000	Tipologia 300: Interessi attivi	0,78	0,00	0,78	0,00
3030100	Interessi attivi da titoli o finanziamenti a breve termine	0,00	0,00	0,00	0,00
3030200	Interessi attivi da titoli o finanziamenti a medio - lungo termine	0,00	0,00	0,00	0,00
3030300	Altri interessi attivi	0,78	0,00	0,78	0,00
3040000	Tipologia 400: Altre entrate da redditi da capitale	258,00	0,00	258,00	0,00
3040100	Rendimenti da fondi comuni di investimento	0,00	0,00	0,00	0,00
3040200	Entrate derivanti dalla distribuzione di dividendi	258,00	0,00	258,00	0,00
3040300	Entrate derivanti dalla distribuzione di utili e avanzi	0,00	0,00	0,00	0,00
3049900	Altre entrate da redditi da capitale	0,00	0,00	0,00	0,00
3050000	Tipologia 500: Rimborsi e altre entrate correnti	90.960,97	0,00	66.591,15	35.498,99
3050100	Indennizzi di assicurazione	0,00	0,00	0,00	0,00
3050200	Rimborsi in entrata	10.930,26	0,00	10.930,26	0,00
3059900	Altre entrate correnti n.a.c.	80.030,71	0,00	55.660,89	35.498,99
3000000	Totale Titolo 3	685.267,30	0,00	611.568,85	56.297,50

COMUNE DI SERINA

PROSPETTO DELLE ENTRATE DI BILANCIO PER TITOLI, TIPOLOGIE E CATEGORIE - ESERCIZIO 2020

Titolo Tipologia Categoria	Denominazione	ACCERTAMENTI	di cui entrate non ricorrenti	RISCOSSIONI IN C/COMPETENZA (1)	RISCOSSIONI IN C/RESIDUI (1)
Titolo 4 Entrate in conto capitale					
4010000	Tipologia 100: Tributi in conto capitale	0,00	0,00	0,00	0,00
4010100	Imposte da sanatorie e condoni	0,00	0,00	0,00	0,00
4010200	Altre imposte in conto capitale	0,00	0,00	0,00	0,00
4020000	Tipologia 200: Contributi agli investimenti	252.291,94	0,00	144.816,95	50.000,00
4020100	Contributi agli investimenti da amministrazioni pubbliche	240.254,14	0,00	132.779,15	50.000,00
4020200	Contributi agli investimenti da Famiglie	12.037,80	0,00	12.037,80	0,00
4020300	Contributi agli investimenti da Imprese	0,00	0,00	0,00	0,00
4020400	Contributi agli investimenti da Istituzioni Sociali Private	0,00	0,00	0,00	0,00
4020500	Contributi agli investimenti dall'Unione Europea e dal Resto del Mondo	0,00	0,00	0,00	0,00
4020600	Contributi agli investimenti direttamente destinati al rimborso di prestiti da amministrazioni pubbliche	0,00	0,00	0,00	0,00
4030000	Tipologia 300: Altri trasferimenti in conto capitale	73.490,72	0,00	73.451,88	0,00
4030100	Trasferimenti in conto capitale per assunzione di debiti dell'amministrazione da parte di amministrazioni pubbliche	0,00	0,00	0,00	0,00
4030200	Trasferimenti in conto capitale per assunzione di debiti dell'amministrazione da parte di Imprese	0,00	0,00	0,00	0,00
4030300	Trasferimenti in conto capitale per assunzione di debiti dell'amministrazione da parte dell'Unione Europea e del Resto del Mondo	0,00	0,00	0,00	0,00
4030400	Trasferimenti in conto capitale da parte di amministrazioni pubbliche per cancellazione di debiti dell'amministrazione	0,00	0,00	0,00	0,00
4030500	Trasferimenti in conto capitale da parte di Imprese per cancellazione di debiti dell'amministrazione	0,00	0,00	0,00	0,00
4030600	Trasferimenti in conto capitale da parte dell'Unione Europea e Resto del Mondo per cancellazione di debiti dell'amministrazione	0,00	0,00	0,00	0,00
4030700	Trasferimenti in conto capitale per ripiano disavanzi pregressi da amministrazioni pubbliche	0,00	0,00	0,00	0,00
4030800	Trasferimenti in conto capitale per ripiano disavanzi pregressi da Imprese	0,00	0,00	0,00	0,00
4030900	Trasferimenti in conto capitale per ripiano disavanzi pregressi dall'Unione Europea e dal Resto del Mondo	0,00	0,00	0,00	0,00
4031000	Altri trasferimenti in conto capitale da amministrazioni pubbliche	43.313,40	0,00	43.274,56	0,00
4031100	Altri trasferimenti in conto capitale da Famiglie	30.177,32	0,00	30.177,32	0,00
4031200	Altri trasferimenti in conto capitale da Imprese	0,00	0,00	0,00	0,00
4031300	Altri trasferimenti in conto capitale da Istituzioni Sociali Private	0,00	0,00	0,00	0,00
4031400	Altri trasferimenti in conto capitale dall'Unione Europea e dal Resto del Mondo	0,00	0,00	0,00	0,00
4040000	Tipologia 400: Entrate da alienazione di beni materiali e immateriali	40.375,00	0,00	40.375,00	0,00
4040100	Alienazione di beni materiali	0,00	0,00	0,00	0,00
4040200	Cessione di Terreni e di beni materiali non prodotti	40.375,00	0,00	40.375,00	0,00
4040300	Alienazione di beni immateriali	0,00	0,00	0,00	0,00
4050000	Tipologia 500: Altre entrate in conto capitale	0,00	0,00	0,00	0,00
4050100	Permessi di costruire	0,00	0,00	0,00	0,00
4050200	Entrate derivanti da conferimento immobili a fondi immobiliari	0,00	0,00	0,00	0,00
4050300	Entrate in conto capitale dovute a rimborsi, recuperi e restituzioni di somme non dovute o incassate in eccesso	0,00	0,00	0,00	0,00
4050400	Altre entrate in conto capitale n.a.c.	0,00	0,00	0,00	0,00
4000000	Totale Titolo 4	366.157,66	0,00	258.643,83	50.000,00

COMUNE DI SERINA

PROSPETTO DELLE ENTRATE DI BILANCIO PER TITOLI, TIPOLOGIE E CATEGORIE - ESERCIZIO 2020

Titolo Tipologia Categoria	Denominazione	ACCERTAMENTI	di cui entrate non ricorrenti	RISCOSSIONI IN C/COMPETENZA (1)	RISCOSSIONI IN C/RESIDUI (1)
Titolo 5 Entrate da riduzione di attività finanziarie					
5010000	Tipologia 100: Alienazione di attività finanziarie	0,00	0,00	0,00	0,00
5010100	Alienazione di partecipazioni	0,00	0,00	0,00	0,00
5010200	Alienazione di quote di fondi comuni di investimento	0,00	0,00	0,00	0,00
5010300	Alienazione di titoli obbligazionari a breve termine	0,00	0,00	0,00	0,00
5010400	Alienazione di titoli obbligazionari a medio-lungo termine	0,00	0,00	0,00	0,00
5020000	Tipologia 200: Riscossione crediti di breve termine	0,00	0,00	0,00	0,00
5020100	Riscossione crediti di breve termine a tasso agevolato da Amministrazioni Pubbliche	0,00	0,00	0,00	0,00
5020200	Riscossione crediti di breve termine a tasso agevolato da Famiglie	0,00	0,00	0,00	0,00
5020300	Riscossione crediti di breve termine a tasso agevolato da Imprese	0,00	0,00	0,00	0,00
5020400	Riscossione crediti di breve termine a tasso agevolato da Istituzioni Sociali Private	0,00	0,00	0,00	0,00
5020500	Riscossione crediti di breve termine a tasso agevolato dall'Unione Europea e dal Resto del Mondo	0,00	0,00	0,00	0,00
5020600	Riscossione crediti di breve termine a tasso non agevolato da Amministrazione Pubbliche	0,00	0,00	0,00	0,00
5020700	Riscossione crediti di breve termine a tasso non agevolato da Famiglie	0,00	0,00	0,00	0,00
5020800	Riscossione crediti di breve termine a tasso non agevolato da Imprese	0,00	0,00	0,00	0,00
5020900	Riscossione crediti di breve termine a tasso non agevolato da Istituzioni Sociali Private	0,00	0,00	0,00	0,00
5021000	Riscossione crediti di breve termine a tasso non agevolato dall'Unione Europea e dal Resto del Mondo	0,00	0,00	0,00	0,00
5030000	Tipologia 300: Riscossione crediti di medio-lungo termine	0,00	0,00	0,00	0,00
5030100	Riscossione crediti di medio-lungo termine a tasso agevolato da Amministrazioni Pubbliche	0,00	0,00	0,00	0,00
5030200	Riscossione crediti di medio-lungo termine a tasso agevolato da Famiglie	0,00	0,00	0,00	0,00
5030300	Riscossione crediti di medio-lungo termine a tasso agevolato da Imprese	0,00	0,00	0,00	0,00
5030400	Riscossione crediti di medio-lungo termine a tasso agevolato da Istituzioni Sociali Private	0,00	0,00	0,00	0,00
5030500	Riscossione crediti di medio-lungo termine a tasso agevolato dall'Unione Europea e dal Resto del Mondo	0,00	0,00	0,00	0,00
5030600	Riscossione crediti di medio-lungo termine a tasso non agevolato da Amministrazione Pubbliche	0,00	0,00	0,00	0,00
5030700	Riscossione crediti di medio-lungo termine a tasso non agevolato da Famiglie	0,00	0,00	0,00	0,00
5030800	Riscossione crediti di medio-lungo termine a tasso non agevolato da Imprese	0,00	0,00	0,00	0,00
5030900	Riscossione crediti di medio-lungo termine a tasso non agevolato da Istituzioni Sociali Private	0,00	0,00	0,00	0,00
5031000	Riscossione crediti di medio-lungo termine a tasso non agevolato dall'Unione Europea e dal Resto del Mondo	0,00	0,00	0,00	0,00
5031100	Riscossione crediti sorti a seguito di escussione di garanzie in favore di Amministrazioni Pubbliche	0,00	0,00	0,00	0,00
5031200	Riscossione crediti sorti a seguito di escussione di garanzie in favore di Famiglie	0,00	0,00	0,00	0,00
5031300	Riscossione crediti sorti a seguito di escussione di garanzie in favore di Imprese	0,00	0,00	0,00	0,00
5031400	Riscossione crediti sorti a seguito di escussione di garanzie in favore di Istituzioni Sociali Private	0,00	0,00	0,00	0,00
5031500	Riscossione crediti sorti a seguito di escussione di garanzie in favore dell'Unione Europea e del Resto del Mondo	0,00	0,00	0,00	0,00
5040000	Tipologia 400: Altre entrate per riduzione di attività finanziarie	0,00	0,00	0,00	0,00
5040100	Altre entrate per riduzione di altre attività finanziarie verso Amministrazioni Pubbliche	0,00	0,00	0,00	0,00
5040200	Altre entrate per riduzione di altre attività finanziarie verso Famiglie	0,00	0,00	0,00	0,00
5040300	Altre entrate per riduzione di altre attività finanziarie verso Imprese	0,00	0,00	0,00	0,00
5040400	Altre entrate per riduzione di altre attività finanziarie verso Istituzioni Sociali Private	0,00	0,00	0,00	0,00
5040500	Altre entrate per riduzione di altre attività finanziarie verso Unione Europea e Resto del Mondo	0,00	0,00	0,00	0,00
5040600	Prelievi dai conti di tesoreria statale diversi dalla Tesoreria Unica	0,00	0,00	0,00	0,00
5040700	Prelievi da depositi bancari	0,00	0,00	0,00	0,00
5040800	Entrate da derivati di ammortamento	0,00	0,00	0,00	0,00
5000000	Totale Titolo 5	0,00	0,00	0,00	0,00

COMUNE DI SERINA

PROSPETTO DELLE ENTRATE DI BILANCIO PER TITOLI, TIPOLOGIE E CATEGORIE - ESERCIZIO 2020

Titolo Tipologia Categoria	Denominazione	ACCERTAMENTI	di cui entrate non ricorrenti	RISCOSSIONI IN C/COMPETENZA (1)	RISCOSSIONI IN C/RESIDUI (1)
Titolo 6 Accensione Prestiti					
6010000	Tipologia 100: Emissione di titoli obbligazionari	0,00	0,00	0,00	0,00
6010200	Emissioni titoli obbligazionari a medio-lungo termine	0,00	0,00	0,00	0,00
6020000	Tipologia 200: Accensione prestiti a breve termine	0,00	0,00	0,00	0,00
6020100	Finanziamenti a breve termine	0,00	0,00	0,00	0,00
6020200	Anticipazioni	0,00	0,00	0,00	0,00
6030000	Tipologia 300: Accensione mutui e altri finanziamenti a medio lungo termine	0,00	0,00	0,00	0,00
6030100	Finanziamenti a medio lungo termine	0,00	0,00	0,00	0,00
6030200	Accensione prestiti da attualizzazione Contributi Pluriennali	0,00	0,00	0,00	0,00
6030300	Accensione prestiti a seguito di escussione di garanzie	0,00	0,00	0,00	0,00
6040000	Tipologia 400: Altre forme di indebitamento	0,00	0,00	0,00	0,00
6040200	Accensione Prestiti - Leasing finanziario	0,00	0,00	0,00	0,00
6040300	Accensione Prestiti - Operazioni di cartolarizzazione	0,00	0,00	0,00	0,00
6040400	Accensione Prestiti - Derivati	0,00	0,00	0,00	0,00
6000000	Totale Titolo 6	0,00	0,00	0,00	0,00

COMUNE DI SERINA

PROSPETTO DELLE ENTRATE DI BILANCIO PER TITOLI, TIPOLOGIE E CATEGORIE - ESERCIZIO 2020

Titolo Tipologia Categoria	Denominazione	ACCERTAMENTI	di cui entrate non ricorrenti	RISCOSSIONI IN C/COMPETENZA (1)	RISCOSSIONI IN C/RESIDUI (1)
Titolo 7 Anticipazioni da istituto tesoriere/cassiere					
7010000	Tipologia 100: Anticipazioni da istituto tesoriere/cassiere	0,00	0,00	0,00	0,00
7010100	Anticipazioni da istituto tesoriere/cassiere	0,00	0,00	0,00	0,00
7000000	Totale Titolo 7	0,00	0,00	0,00	0,00

COMUNE DI SERINA

PROSPETTO DELLE ENTRATE DI BILANCIO PER TITOLI, TIPOLOGIE E CATEGORIE - ESERCIZIO 2020

Titolo Tipologia Categoria	Denominazione	ACCERTAMENTI	di cui entrate non ricorrenti	RISCOSSIONI IN C/COMPETENZA (1)	RISCOSSIONI IN C/RESIDUI (1)
Titolo 9 Entrate per conto terzi e partite di giro					
9010000	Tipologia 100: Entrate per partite di giro	287.614,61	0,00	287.614,61	0,00
9010100	Altre ritenute	197.162,57	0,00	197.162,57	0,00
9010200	Ritenute su redditi da lavoro dipendente	87.656,45	0,00	87.656,45	0,00
9010300	Ritenute su redditi da lavoro autonomo	2.275,59	0,00	2.275,59	0,00
9019900	Altre entrate per partite di giro	520,00	0,00	520,00	0,00
9020000	Tipologia 200: Entrate per conto terzi	14.498,37	0,00	11.320,37	2.141,61
9020100	Rimborsi per acquisto di beni e servizi per conto terzi	0,00	0,00	0,00	0,00
9020200	Trasferimenti da Amministrazioni pubbliche per operazioni conto terzi	0,00	0,00	0,00	0,00
9020300	Trasferimenti da altri settori per operazioni conto terzi	0,00	0,00	0,00	0,00
9020400	Depositi di/presso terzi	1.680,00	0,00	1.680,00	0,00
9020500	Riscossione imposte e tributi per conto terzi	0,04	0,00	0,00	392,38
9029900	Altre entrate per conto terzi	12.818,33	0,00	9.640,37	1.749,23
9000000	Totale Titolo 9	302.112,98	0,00	298.934,98	2.141,61
Totale Titoli		3.818.363,88	0,00	3.123.764,47	642.849,03

(1) Colonne inserite con il D.M. 1 dicembre 2015. Gli enti locali possono rinviare la decorrenza dell'inserimento delle due colonne concetti le riscossioni in c/competenza e in c/residui, all'esercizio in cui i rendiconti dei Comuni e delle Province sono acquisiti dalla banca dati delle amministrazioni pubbliche di cui all'articolo 13 della legge n. 196 del 2009 e resi disponibili a ISTAT

COMUNE DI SERINA

CONTO DEL BILANCIO ESERCIZIO 2020 - ACCERTAMENTI ASSUNTI NELL'ESERCIZIO DI RIFERIMENTO E NEGLI ESERCIZI PRECEDENTI IMPUTATI ALL'ANNO SUCCESSIVO CUI SI RIFERISCE IL RENDICONTO E SEGUENTI

Titoli e Tipologie di Entrata		Anno successivo a quello cui si riferisce il rendiconto		Secondo anno successivo a quello cui si riferisce il rendiconto		Anni successivi
		Previsioni di Competenza	Accertamenti	Previsioni di competenza del Bilancio Pluriennale	Accertamenti	Accertamenti
Titolo 1 Entrate correnti di natura tributaria, contributiva e perequativa						
10101	Tipologia 101 - Imposte, tasse e proventi assimilati	1.991.850,00	0,00	1.993.850,00	0,00	0,00
10104	Tipologia 104 - Compartecipazioni di tributi	0,00	0,00	0,00	0,00	0,00
10301	Tipologia 301 - Fondi perequativi da Amministrazioni Centrali	0,00	0,00	0,00	0,00	0,00
10302	Tipologia 302 - Fondi perequativi dalla Regione o Provincia autonoma	0,00	0,00	0,00	0,00	0,00
10000	Totale Titolo 1	1.991.850,00	0,00	1.993.850,00	0,00	0,00
Titolo 2 Trasferimenti correnti						
20101	Tipologia 101 - Trasferimenti correnti da Amministrazioni pubbliche	184.530,00	0,00	174.530,00	0,00	0,00
20102	Tipologia 102 - Trasferimenti correnti da Famiglie	0,00	0,00	0,00	0,00	0,00
20103	Tipologia 103 - Trasferimenti correnti da Imprese	0,00	0,00	0,00	0,00	0,00
20104	Tipologia 104 - Trasferimenti correnti da Istituzioni Sociali Private	0,00	0,00	0,00	0,00	0,00
20105	Tipologia 105 - Trasferimenti correnti dall'Unione Europea e dal Resto del Mondo	0,00	0,00	0,00	0,00	0,00
20000	Totale Titolo 2	184.530,00	0,00	174.530,00	0,00	0,00
Titolo 3 Entrate extratributarie						
30100	Tipologia 100 - Vendita di beni e servizi e proventi derivanti dalla gestione dei beni	609.300,00	0,00	609.300,00	0,00	0,00
30200	Tipologia 200 - Proventi derivanti dall'attività di controllo e repressione delle irregolarità e degli illeciti	7.000,00	0,00	7.000,00	0,00	0,00
30300	Tipologia 300 - Interessi attivi	400,00	0,00	400,00	0,00	0,00
30400	Tipologia 400 - Altre entrate da redditi da capitale	300,00	0,00	300,00	0,00	0,00
30500	Tipologia 500 - Rimborsi e altre entrate correnti	93.100,00	0,00	98.100,00	0,00	0,00
30000	Totale Titolo 3	710.100,00	0,00	715.100,00	0,00	0,00
Titolo 4 Entrate in conto capitale						
40100	Tipologia 100 - Tributi in conto capitale	0,00	0,00	0,00	0,00	0,00
40200	Tipologia 200 - Contributi agli investimenti	1.188.525,01	188.525,01	0,00	0,00	0,00
40300	Tipologia 300 - Altri trasferimenti in conto capitale	18.100,00	0,00	18.100,00	0,00	0,00
40400	Tipologia 400 - Entrate da alienazione di beni materiali e immateriali	500,00	0,00	500,00	0,00	0,00

COMUNE DI SERINA

CONTO DEL BILANCIO ESERCIZIO 2020 - ACCERTAMENTI ASSUNTI NELL'ESERCIZIO DI RIFERIMENTO E NEGLI ESERCIZI PRECEDENTI IMPUTATI ALL'ANNO SUCCESSIVO CUI SI RIFERISCE IL RENDICONTO E SEGUENTI

Titoli e Tipologie di Entrata		Anno successivo a quello cui si riferisce il rendiconto		Secondo anno successivo a quello cui si riferisce il rendiconto		Anni successivi
		Previsioni di Competenza	Accertamenti	Previsioni di competenza del Bilancio Pluriennale	Accertamenti	Accertamenti
40500	Tipologia 500 - Altre entrate in conto capitale	0,00	0,00	0,00	0,00	0,00
40000	Totale Titolo 4	1.207.125,01	188.525,01	18.600,00	0,00	0,00
Titolo 5 Entrate da riduzione di attività finanziarie						
50100	Tipologia 100 - Alienazione di attività finanziarie	0,00	0,00	0,00	0,00	0,00
50200	Tipologia 200 - Riscossione crediti di breve termine	0,00	0,00	0,00	0,00	0,00
50300	Tipologia 300 - Riscossione crediti di medio-lungo termine	0,00	0,00	0,00	0,00	0,00
50400	Tipologia 400 - Altre entrate per riduzione di attività finanziarie	0,00	0,00	0,00	0,00	0,00
50000	Totale Titolo 5	0,00	0,00	0,00	0,00	0,00
Titolo 6 Accensione Prestiti						
60100	Tipologia 100 - Emissione di titoli obbligazionari	0,00	0,00	0,00	0,00	0,00
60200	Tipologia 200 - Accensione prestiti a breve termine	0,00	0,00	0,00	0,00	0,00
60300	Tipologia 300 - Accensione mutui e altri finanziamenti a medio lungo termine	0,00	0,00	0,00	0,00	0,00
60400	Tipologia 400 - Altre forme di indebitamento	0,00	0,00	0,00	0,00	0,00
60000	Totale Titolo 6	0,00	0,00	0,00	0,00	0,00
Titolo 9 Entrate per conto terzi e partite di giro						
90100	Tipologia 100 - Entrate per partite di giro	423.520,00	0,00	423.520,00	0,00	0,00
90200	Tipologia 200 - Entrate per conto terzi	150.500,00	0,00	150.500,00	0,00	0,00
90000	Totale Titolo 9	574.020,00	0,00	574.020,00	0,00	0,00
	Totale Accertamenti	4.667.625,01	188.525,01	3.476.100,00	0,00	0,00

COMUNE DI SERINA

CONTO DEL BILANCIO ESERCIZIO 2020 - GESTIONE DELLE SPESE

Missione, Programma, Titolo	Denominazione	Residui Passivi al 01/01/2020 (RS)		Pagamenti in c/Residui (PR)		Riaccertamento Residui (R) (1)		Residui Passivi da Esercizi Precedenti (EP=RS-PR+R)	
		Previsioni Definitive di Competenza (CP)		Pagamenti in c/Competenza (PC)		Impegni (I) (2)		Residui Passivi da Esercizio di Competenza (EC=I-PC)	
		Previsioni Definitive di Cassa (CS)		Totale Pagamenti (TP=PR+PC)		Fondo Pluriennale Vincolato (FPV) (3)		Totale Residui Passivi da Riportare (TR=EP+EC)	
Missione 01 Servizi istituzionali, generali e di gestione									
0101 Programma 01	Organi istituzionali								
Titolo 1	Spese correnti	RS	14.622,21	PR	13.813,71	R	-808,50	EP	0,00
		CP	89.565,85	PC	60.861,87	I	72.144,98	ECP	7.690,79
		CS	94.457,98	TP	74.675,58	FPV	9.730,08	TR	11.283,11
Totale Programma 01	Organi istituzionali	RS	14.622,21	PR	13.813,71	R	-808,50	EP	0,00
		CP	89.565,85	PC	60.861,87	I	72.144,98	ECP	7.690,79
		CS	94.457,98	TP	74.675,58	FPV	9.730,08	TR	11.283,11
0102 Programma 02	Segreteria generale								
Titolo 1	Spese correnti	RS	7.280,01	PR	7.072,61	R	0,00	EP	207,40
		CP	150.306,35	PC	127.670,49	I	132.831,84	ECP	14.994,55
		CS	155.106,40	TP	134.743,10	FPV	2.479,96	TR	5.368,75
Totale Programma 02	Segreteria generale	RS	7.280,01	PR	7.072,61	R	0,00	EP	207,40
		CP	150.306,35	PC	127.670,49	I	132.831,84	ECP	14.994,55
		CS	155.106,40	TP	134.743,10	FPV	2.479,96	TR	5.368,75
0103 Programma 03	Gestione economica, finanziaria, programmazione e provveditorato								
Titolo 1	Spese correnti	RS	311.595,90	PR	310.335,06	R	-162,84	EP	1.098,00
		CP	380.503,58	PC	215.393,76	I	367.739,30	ECP	7.647,36
		CS	686.982,56	TP	525.728,82	FPV	5.116,92	TR	153.443,54
Totale Programma 03	Gestione economica, finanziaria, programmazione e provveditorato	RS	311.595,90	PR	310.335,06	R	-162,84	EP	1.098,00
		CP	380.503,58	PC	215.393,76	I	367.739,30	ECP	7.647,36
		CS	686.982,56	TP	525.728,82	FPV	5.116,92	TR	153.443,54
0104 Programma 04	Gestione delle entrate tributarie e servizi fiscali								
Titolo 1	Spese correnti	RS	4.117,80	PR	2.910,00	R	-1.207,80	EP	0,00
		CP	17.089,57	PC	1.837,70	I	10.098,18	ECP	6.991,39
		CS	21.207,37	TP	4.747,70	FPV	0,00	TR	8.260,48
Totale Programma 04	Gestione delle entrate tributarie e servizi fiscali	RS	4.117,80	PR	2.910,00	R	-1.207,80	EP	0,00
		CP	17.089,57	PC	1.837,70	I	10.098,18	ECP	6.991,39
		CS	21.207,37	TP	4.747,70	FPV	0,00	TR	8.260,48

COMUNE DI SERINA

CONTO DEL BILANCIO ESERCIZIO 2020 - GESTIONE DELLE SPESE

Missione, Programma, Titolo	Denominazione	Residui Passivi al 01/01/2020 (RS)		Pagamenti in c/Residui (PR)		Riaccertamento Residui (R) (1)		Residui Passivi da Esercizi Precedenti (EP=RS-PR+R)			
		Previsioni Definitive di Competenza (CP)		Pagamenti in c/Competenza (PC)		Impegni (I) (2)		Residui Passivi da Esercizio di Competenza (EC=I-PC)			
		Previsioni Definitive di Cassa (CS)		Totale Pagamenti (TP=PR+PC)		Fondo Pluriennale Vincolato (FPV) (3)		Economie di Competenza (ECP=CP-I-FPV)		Totale Residui Passivi da Riportare (TR=EP+EC)	
0105 Programma 05	Gestione dei beni demaniali e patrimoniali										
Titolo 1	Spese correnti	RS	10.151,94	PR	10.151,94	R	0,00	EP	0,00		
		CP	37.697,10	PC	26.938,88	I	34.818,09	ECP	2.879,01	EC	7.879,21
		CS	47.849,04	TP	37.090,82	FPV	0,00			TR	7.879,21
Titolo 2	Spese in conto capitale	RS	14.000,00	PR	14.000,00	R	0,00	EP	0,00		
		CP	37.845,00	PC	10.502,44	I	37.845,00	ECP	0,00	EC	27.342,56
		CS	51.845,00	TP	24.502,44	FPV	0,00			TR	27.342,56
Totale Programma 05	Gestione dei beni demaniali e patrimoniali	RS	24.151,94	PR	24.151,94	R	0,00	EP	0,00		
		CP	75.542,10	PC	37.441,32	I	72.663,09	ECP	2.879,01	EC	35.221,77
		CS	99.694,04	TP	61.593,26	FPV	0,00			TR	35.221,77
0106 Programma 06	Ufficio tecnico										
Titolo 1	Spese correnti	RS	8.787,56	PR	7.955,56	R	0,00	EP	832,00		
		CP	114.877,99	PC	88.165,37	I	103.135,11	ECP	4.214,65	EC	14.969,74
		CS	116.137,32	TP	96.120,93	FPV	7.528,23			TR	15.801,74
Totale Programma 06	Ufficio tecnico	RS	8.787,56	PR	7.955,56	R	0,00	EP	832,00		
		CP	114.877,99	PC	88.165,37	I	103.135,11	ECP	4.214,65	EC	14.969,74
		CS	116.137,32	TP	96.120,93	FPV	7.528,23			TR	15.801,74
0107 Programma 07	Elezioni e consultazioni popolari - Anagrafe e stato civile										
Titolo 1	Spese correnti	RS	4.163,59	PR	246,65	R	-30,00	EP	3.886,94		
		CP	88.308,43	PC	70.206,75	I	72.367,43	ECP	12.229,99	EC	2.160,68
		CS	88.761,01	TP	70.453,40	FPV	3.711,01			TR	6.047,62
Totale Programma 07	Elezioni e consultazioni popolari - Anagrafe e stato civile	RS	4.163,59	PR	246,65	R	-30,00	EP	3.886,94		
		CP	88.308,43	PC	70.206,75	I	72.367,43	ECP	12.229,99	EC	2.160,68
		CS	88.761,01	TP	70.453,40	FPV	3.711,01			TR	6.047,62
0108 Programma 08	Statistica e sistemi informativi										
Totale Programma 08	Statistica e sistemi informativi	RS	0,00	PR	0,00	R	0,00	EP	0,00		
		CP	0,00	PC	0,00	I	0,00	ECP	0,00	EC	0,00
		CS	0,00	TP	0,00	FPV	0,00			TR	0,00
0109 Programma 09	Assistenza tecnico-amministrativa agli enti locali										

COMUNE DI SERINA

CONTO DEL BILANCIO ESERCIZIO 2020 - GESTIONE DELLE SPESE

Missione, Programma, Titolo	Denominazione	Residui Passivi al 01/01/2020 (RS)		Pagamenti in c/Residui (PR)		Riaccertamento Residui (R) (1)		Residui Passivi da Esercizi Precedenti (EP=RS-PR+R)	
		Previsioni Definitive di Competenza (CP)		Pagamenti in c/Competenza (PC)		Impegni (I) (2)		Residui Passivi da Esercizio di Competenza (EC=I-PC)	
		Previsioni Definitive di Cassa (CS)		Totale Pagamenti (TP=PR+PC)		Fondo Pluriennale Vincolato (FPV) (3)		Economie di Competenza (ECP=CP-I-FPV)	
Totale Programma 09	Assistenza tecnico-amministrativa agli enti locali	RS	0,00	PR	0,00	R	0,00	EP	0,00
		CP	0,00	PC	0,00	I	0,00	ECP	0,00
		CS	0,00	TP	0,00	FPV	0,00	TR	0,00
0110 Programma 10	Risorse umane								
Totale Programma 10	Risorse umane	RS	0,00	PR	0,00	R	0,00	EP	0,00
		CP	0,00	PC	0,00	I	0,00	ECP	0,00
		CS	0,00	TP	0,00	FPV	0,00	TR	0,00
0111 Programma 11	Altri servizi generali								
Titolo 1	Spese correnti	RS	5.422,00	PR	5.422,00	R	0,00	EP	0,00
		CP	116.016,29	PC	65.001,81	I	65.973,08	ECP	12.102,04
		CS	83.497,12	TP	70.423,81	FPV	37.941,17	TR	971,27
Titolo 2	Spese in conto capitale	RS	2.196,00	PR	2.196,00	R	0,00	EP	0,00
		CP	7.000,00	PC	567,30	I	2.967,30	ECP	4.032,70
		CS	9.196,00	TP	2.763,30	FPV	0,00	TR	2.400,00
Totale Programma 11	Altri servizi generali	RS	7.618,00	PR	7.618,00	R	0,00	EP	0,00
		CP	123.016,29	PC	65.569,11	I	68.940,38	ECP	16.134,74
		CS	92.693,12	TP	73.187,11	FPV	37.941,17	TR	3.371,27
0112 Programma 12	Politica regionale unitaria per i servizi istituzionali, generali e di gestione (solo per le Regioni)								
Totale Programma 12	Politica regionale unitaria per i servizi istituzionali, generali e di gestione (solo per le Regioni)	RS	0,00	PR	0,00	R	0,00	EP	0,00
		CP	0,00	PC	0,00	I	0,00	ECP	0,00
		CS	0,00	TP	0,00	FPV	0,00	TR	0,00
Totale Missione 01	Servizi istituzionali, generali e di gestione	RS	382.337,01	PR	374.103,53	R	-2.209,14	EP	6.024,34
		CP	1.039.210,16	PC	667.146,37	I	899.920,31	ECP	72.782,48
		CS	1.355.039,80	TP	1.041.249,90	FPV	66.507,37	TR	238.798,28

COMUNE DI SERINA

CONTO DEL BILANCIO ESERCIZIO 2020 - GESTIONE DELLE SPESE

Missione, Programma, Titolo	Denominazione	Residui Passivi al 01/01/2020 (RS)		Pagamenti in c/Residui (PR)		Riaccertamento Residui (R) (1)		Residui Passivi da Esercizi Precedenti (EP=RS-PR+R)	
		Previsioni Definitive di Competenza (CP)		Pagamenti in c/Competenza (PC)		Impegni (I) (2)		Residui Passivi da Esercizio di Competenza (EC=I-PC)	
		Previsioni Definitive di Cassa (CS)		Totale Pagamenti (TP=PR+PC)		Fondo Pluriennale Vincolato (FPV) (3)		Totale Residui Passivi da Riportare (TR=EP+EC)	
Missione 02 Giustizia									
0201 Programma 01	Uffici giudiziari								
Totale Programma 01	Uffici giudiziari	RS	0,00	PR	0,00	R	0,00	EP	0,00
		CP	0,00	PC	0,00	I	0,00	ECP	0,00
		CS	0,00	TP	0,00	FPV	0,00	TR	0,00
0202 Programma 02	Casa circondariale e altri servizi								
Totale Programma 02	Casa circondariale e altri servizi	RS	0,00	PR	0,00	R	0,00	EP	0,00
		CP	0,00	PC	0,00	I	0,00	ECP	0,00
		CS	0,00	TP	0,00	FPV	0,00	TR	0,00
0203 Programma 03	Politica regionale unitaria per la giustizia (solo per le Regioni)								
Totale Programma 03	Politica regionale unitaria per la giustizia (solo per le Regioni)	RS	0,00	PR	0,00	R	0,00	EP	0,00
		CP	0,00	PC	0,00	I	0,00	ECP	0,00
		CS	0,00	TP	0,00	FPV	0,00	TR	0,00
Totale Missione 02	Giustizia	RS	0,00	PR	0,00	R	0,00	EP	0,00
		CP	0,00	PC	0,00	I	0,00	ECP	0,00
		CS	0,00	TP	0,00	FPV	0,00	TR	0,00

COMUNE DI SERINA

CONTO DEL BILANCIO ESERCIZIO 2020 - GESTIONE DELLE SPESE

Missione, Programma, Titolo	Denominazione	Residui Passivi al 01/01/2020 (RS)		Pagamenti in c/Residui (PR)		Riaccertamento Residui (R) (1)		Residui Passivi da Esercizi Precedenti (EP=RS-PR+R)	
		Previsioni Definitive di Competenza (CP)		Pagamenti in c/Competenza (PC)		Impegni (I) (2)		Residui Passivi da Esercizio di Competenza (EC=I-PC)	
		Previsioni Definitive di Cassa (CS)		Totale Pagamenti (TP=PR+PC)		Fondo Pluriennale Vincolato (FPV) (3)		Totale Residui Passivi da Riportare (TR=EP+EC)	
Missione 03 Ordine pubblico e sicurezza									
0301 Programma 01	Polizia locale e amministrativa								
Titolo 1	Spese correnti	RS	5.775,87	PR	5.346,00	R	0,00	EP	429,87
		CP	61.173,29	PC	54.818,08	I	56.659,26	ECP	3.632,02
		CS	66.067,15	TP	60.164,08	FPV	882,01	TR	2.271,05
Titolo 2	Spese in conto capitale	RS	9.989,86	PR	9.989,36	R	-0,50	EP	0,00
		CP	32.200,00	PC	0,00	I	0,00	ECP	22.610,80
		CS	32.600,66	TP	9.989,36	FPV	9.589,20	TR	0,00
Totale Programma 01	Polizia locale e amministrativa	RS	15.765,73	PR	15.335,36	R	-0,50	EP	429,87
		CP	93.373,29	PC	54.818,08	I	56.659,26	ECP	26.242,82
		CS	98.667,81	TP	70.153,44	FPV	10.471,21	TR	2.271,05
0302 Programma 02	Sistema integrato di sicurezza urbana								
Totale Programma 02	Sistema integrato di sicurezza urbana	RS	0,00	PR	0,00	R	0,00	EP	0,00
		CP	0,00	PC	0,00	I	0,00	ECP	0,00
		CS	0,00	TP	0,00	FPV	0,00	TR	0,00
0303 Programma 03	Politica regionale unitaria per l'ordine pubblico e la sicurezza (solo per le Regioni)								
Totale Programma 03	Politica regionale unitaria per l'ordine pubblico e la sicurezza (solo per le Regioni)	RS	0,00	PR	0,00	R	0,00	EP	0,00
		CP	0,00	PC	0,00	I	0,00	ECP	0,00
		CS	0,00	TP	0,00	FPV	0,00	TR	0,00
Totale Missione 03	Ordine pubblico e sicurezza	RS	15.765,73	PR	15.335,36	R	-0,50	EP	429,87
		CP	93.373,29	PC	54.818,08	I	56.659,26	ECP	26.242,82
		CS	98.667,81	TP	70.153,44	FPV	10.471,21	TR	2.271,05

COMUNE DI SERINA

CONTO DEL BILANCIO ESERCIZIO 2020 - GESTIONE DELLE SPESE

Missione, Programma, Titolo	Denominazione	Residui Passivi al 01/01/2020 (RS)		Pagamenti in c/Residui (PR)		Riaccertamento Residui (R) (1)		Residui Passivi da Esercizi Precedenti (EP=RS-PR+R)			
		Previsioni Definitive di Competenza (CP)		Pagamenti in c/Competenza (PC)		Impegni (I) (2)		Economie di Competenza (ECP=CP-I-FPV)		Residui Passivi da Esercizio di Competenza (EC=I-PC)	
		Previsioni Definitive di Cassa (CS)		Totale Pagamenti (TP=PR+PC)		Fondo Pluriennale Vincolato (FPV) (3)				Totale Residui Passivi da Riportare (TR=EP+EC)	
Missione 04 Istruzione e diritto allo studio											
0401 Programma 01	Istruzione prescolastica										
Titolo 1	Spese correnti	RS 0,00	PR 0,00	R 0,00					EP 0,00		
		CP 26.000,00	PC 26.000,00	I 26.000,00	ECP 0,00				EC 0,00		
		CS 26.000,00	TP 26.000,00	FPV 0,00					TR 0,00		
Totale Programma 01	Istruzione prescolastica	RS 0,00	PR 0,00	R 0,00					EP 0,00		
		CP 26.000,00	PC 26.000,00	I 26.000,00	ECP 0,00				EC 0,00		
		CS 26.000,00	TP 26.000,00	FPV 0,00					TR 0,00		
0402 Programma 02	Altri ordini di istruzione non universitaria										
Titolo 1	Spese correnti	RS 6.041,39	PR 5.553,14	R 0,00					EP 488,25		
		CP 37.400,00	PC 26.823,97	I 36.731,03	ECP 668,97				EC 9.907,06		
		CS 43.441,39	TP 32.377,11	FPV 0,00					TR 10.395,31		
Titolo 2	Spese in conto capitale	RS 0,00	PR 0,00	R 0,00					EP 0,00		
		CP 6.000,00	PC 2.515,70	I 2.515,70	ECP 3.484,30				EC 0,00		
		CS 6.000,00	TP 2.515,70	FPV 0,00					TR 0,00		
Totale Programma 02	Altri ordini di istruzione non universitaria	RS 6.041,39	PR 5.553,14	R 0,00					EP 488,25		
		CP 43.400,00	PC 29.339,67	I 39.246,73	ECP 4.153,27				EC 9.907,06		
		CS 49.441,39	TP 34.892,81	FPV 0,00					TR 10.395,31		
0403 Programma 03	Edilizia scolastica (solo per le Regioni)										
Totale Programma 03	Edilizia scolastica (solo per le Regioni)	RS 0,00	PR 0,00	R 0,00					EP 0,00		
		CP 0,00	PC 0,00	I 0,00	ECP 0,00				EC 0,00		
		CS 0,00	TP 0,00	FPV 0,00					TR 0,00		
0404 Programma 04	Istruzione universitaria										
Totale Programma 04	Istruzione universitaria	RS 0,00	PR 0,00	R 0,00					EP 0,00		
		CP 0,00	PC 0,00	I 0,00	ECP 0,00				EC 0,00		
		CS 0,00	TP 0,00	FPV 0,00					TR 0,00		
0405 Programma 05	Istruzione tecnica superiore										
Totale Programma 05	Istruzione tecnica superiore	RS 0,00	PR 0,00	R 0,00					EP 0,00		
		CP 0,00	PC 0,00	I 0,00	ECP 0,00				EC 0,00		
		CS 0,00	TP 0,00	FPV 0,00					TR 0,00		
0406 Programma 06	Servizi ausiliari all'istruzione										

COMUNE DI SERINA

CONTO DEL BILANCIO ESERCIZIO 2020 - GESTIONE DELLE SPESE

Missione, Programma, Titolo	Denominazione	Residui Passivi al 01/01/2020 (RS)		Pagamenti in c/Residui (PR)		Riaccertamento Residui (R) (1)		Residui Passivi da Esercizi Precedenti (EP=RS-PR+R)			
		Previsioni Definitive di Competenza (CP)		Pagamenti in c/Competenza (PC)		Impegni (I) (2)		Residui Passivi da Esercizio di Competenza (EC=I-PC)			
		Previsioni Definitive di Cassa (CS)		Totale Pagamenti (TP=PR+PC)		Fondo Pluriennale Vincolato (FPV) (3)		Economie di Competenza (ECP=CP-I-FPV)		Totale Residui Passivi da Riportare (TR=EP+EC)	
Titolo 1	Spese correnti	RS	58.296,42	PR	58.296,42	R	0,00	EP	0,00		
		CP	99.450,00	PC	98.312,62	I	98.312,62	ECP	1.137,38	EC	0,00
		CS	157.746,42	TP	156.609,04	FPV	0,00	TR	0,00		
Totale Programma 06	Servizi ausiliari all'istruzione	RS	58.296,42	PR	58.296,42	R	0,00	EP	0,00		
		CP	99.450,00	PC	98.312,62	I	98.312,62	ECP	1.137,38	EC	0,00
		CS	157.746,42	TP	156.609,04	FPV	0,00	TR	0,00		
0407 Programma 07	Diritto allo studio										
Totale Programma 07	Diritto allo studio	RS	0,00	PR	0,00	R	0,00	EP	0,00		
		CP	0,00	PC	0,00	I	0,00	ECP	0,00	EC	0,00
		CS	0,00	TP	0,00	FPV	0,00	TR	0,00		
0408 Programma 08	Politica regionale unitaria per l'istruzione e il diritto allo studio (solo per le Regioni)										
Totale Programma 08	Politica regionale unitaria per l'istruzione e il diritto allo studio (solo per le Regioni)	RS	0,00	PR	0,00	R	0,00	EP	0,00		
		CP	0,00	PC	0,00	I	0,00	ECP	0,00	EC	0,00
		CS	0,00	TP	0,00	FPV	0,00	TR	0,00		
Totale Missione 04	Istruzione e diritto allo studio	RS	64.337,81	PR	63.849,56	R	0,00	EP	488,25		
		CP	168.850,00	PC	153.652,29	I	163.559,35	ECP	5.290,65	EC	9.907,06
		CS	233.187,81	TP	217.501,85	FPV	0,00	TR	10.395,31		

COMUNE DI SERINA

CONTO DEL BILANCIO ESERCIZIO 2020 - GESTIONE DELLE SPESE

Missione, Programma, Titolo	Denominazione	Residui Passivi al 01/01/2020 (RS)		Pagamenti in c/Residui (PR)		Riaccertamento Residui (R) (1)		Residui Passivi da Esercizi Precedenti (EP=RS-PR+R)			
		Previsioni Definitive di Competenza (CP)		Pagamenti in c/Competenza (PC)		Impegni (I) (2)		Economie di Competenza (ECP=CP-I-FPV)		Residui Passivi da Esercizio di Competenza (EC=I-PC)	
		Previsioni Definitive di Cassa (CS)		Totale Pagamenti (TP=PR+PC)		Fondo Pluriennale Vincolato (FPV) (3)				Totale Residui Passivi da Riportare (TR=EP+EC)	
Missione 05 Tutela e valorizzazione dei beni e delle attività culturali											
0501 Programma 01	Valorizzazione dei beni di interesse storico										
Titolo 2	Spese in conto capitale	RS	0,00	PR	0,00	R	0,00		EP	0,00	
		CP	27.000,00	PC	0,00	I	0,00	ECP	8.902,88	EC	0,00
		CS	8.902,88	TP	0,00	FPV	18.097,12			TR	0,00
Totale Programma 01	Valorizzazione dei beni di interesse storico	RS	0,00	PR	0,00	R	0,00		EP	0,00	
		CP	27.000,00	PC	0,00	I	0,00	ECP	8.902,88	EC	0,00
		CS	8.902,88	TP	0,00	FPV	18.097,12			TR	0,00
0502 Programma 02	Attività culturali e interventi diversi nel settore culturale										
Titolo 1	Spese correnti	RS	5.768,17	PR	5.763,35	R	-4,82		EP	0,00	
		CP	64.751,70	PC	55.090,82	I	59.771,18	ECP	3.327,81	EC	4.680,36
		CS	68.867,16	TP	60.854,17	FPV	1.652,71			TR	4.680,36
Totale Programma 02	Attività culturali e interventi diversi nel settore culturale	RS	5.768,17	PR	5.763,35	R	-4,82		EP	0,00	
		CP	64.751,70	PC	55.090,82	I	59.771,18	ECP	3.327,81	EC	4.680,36
		CS	68.867,16	TP	60.854,17	FPV	1.652,71			TR	4.680,36
0503 Programma 03	Politica regionale unitaria per la tutela dei beni e delle attività culturali (solo per le Regioni)										
Totale Programma 03	Politica regionale unitaria per la tutela dei beni e delle attività culturali (solo per le Regioni)	RS	0,00	PR	0,00	R	0,00		EP	0,00	
		CP	0,00	PC	0,00	I	0,00	ECP	0,00	EC	0,00
		CS	0,00	TP	0,00	FPV	0,00			TR	0,00
Totale Missione 05	Tutela e valorizzazione dei beni e delle attività culturali	RS	5.768,17	PR	5.763,35	R	-4,82		EP	0,00	
		CP	91.751,70	PC	55.090,82	I	59.771,18	ECP	12.230,69	EC	4.680,36
		CS	77.770,04	TP	60.854,17	FPV	19.749,83			TR	4.680,36

COMUNE DI SERINA

CONTO DEL BILANCIO ESERCIZIO 2020 - GESTIONE DELLE SPESE

Missione, Programma, Titolo	Denominazione	Residui Passivi al 01/01/2020 (RS)		Pagamenti in c/Residui (PR)		Riaccertamento Residui (R) (1)		Residui Passivi da Esercizi Precedenti (EP=RS-PR+R)	
		Previsioni Definitive di Competenza (CP)		Pagamenti in c/Competenza (PC)		Impegni (I) (2)		Residui Passivi da Esercizio di Competenza (EC=I-PC)	
		Previsioni Definitive di Cassa (CS)		Totale Pagamenti (TP=PR+PC)		Fondo Pluriennale Vincolato (FPV) (3)		Totale Residui Passivi da Riportare (TR=EP+EC)	
Missione 06 Politiche giovanili, sport e tempo libero									
0601 Programma 01	Sport e tempo libero								
Titolo 1	Spese correnti	RS	14.821,09	PR	14.821,09	R	0,00	EP	0,00
		CP	70.200,00	PC	47.571,64	I	62.269,17	ECP	7.930,83
		CS	85.021,09	TP	62.392,73	FPV	0,00	TR	14.697,53
Titolo 2	Spese in conto capitale	RS	118.756,88	PR	103.393,13	R	0,00	EP	15.363,75
		CP	85.000,00	PC	59.716,34	I	67.963,54	ECP	17.036,46
		CS	187.231,87	TP	163.109,47	FPV	0,00	TR	23.610,95
Totale Programma 01	Sport e tempo libero	RS	133.577,97	PR	118.214,22	R	0,00	EP	15.363,75
		CP	155.200,00	PC	107.287,98	I	130.232,71	ECP	24.967,29
		CS	272.252,96	TP	225.502,20	FPV	0,00	TR	38.308,48
0602 Programma 02	Giovani								
Totale Programma 02	Giovani	RS	0,00	PR	0,00	R	0,00	EP	0,00
		CP	0,00	PC	0,00	I	0,00	ECP	0,00
		CS	0,00	TP	0,00	FPV	0,00	TR	0,00
0603 Programma 03	Politica regionale unitaria per i giovani, lo sport e il tempo libero (solo per le Regioni)								
Totale Programma 03	Politica regionale unitaria per i giovani, lo sport e il tempo libero (solo per le Regioni)	RS	0,00	PR	0,00	R	0,00	EP	0,00
		CP	0,00	PC	0,00	I	0,00	ECP	0,00
		CS	0,00	TP	0,00	FPV	0,00	TR	0,00
Totale Missione 06	Politiche giovanili, sport e tempo libero	RS	133.577,97	PR	118.214,22	R	0,00	EP	15.363,75
		CP	155.200,00	PC	107.287,98	I	130.232,71	ECP	24.967,29
		CS	272.252,96	TP	225.502,20	FPV	0,00	TR	38.308,48

COMUNE DI SERINA

CONTO DEL BILANCIO ESERCIZIO 2020 - GESTIONE DELLE SPESE

Missione, Programma, Titolo	Denominazione	Residui Passivi al 01/01/2020 (RS)		Pagamenti in c/Residui (PR)		Riaccertamento Residui (R) (1)		Residui Passivi da Esercizi Precedenti (EP=RS-PR+R)			
		Previsioni Definitive di Competenza (CP)		Pagamenti in c/Competenza (PC)		Impegni (I) (2)		Economie di Competenza (ECP=CP-I-FPV)		Residui Passivi da Esercizio di Competenza (EC=I-PC)	
		Previsioni Definitive di Cassa (CS)		Totale Pagamenti (TP=PR+PC)		Fondo Pluriennale Vincolato (FPV) (3)		Totale Residui Passivi da Riportare (TR=EP+EC)			
Missione 07 Turismo											
0701 Programma 01	Sviluppo e valorizzazione del turismo										
Titolo 1	Spese correnti	RS	4.646,62	PR	4.646,62	R	0,00		EP	0,00	
		CP	49.400,00	PC	43.076,55	I	48.824,10	ECP	575,90	EC	5.747,55
		CS	54.046,62	TP	47.723,17	FPV	0,00		TR	5.747,55	
Totale Programma 01	Sviluppo e valorizzazione del turismo	RS	4.646,62	PR	4.646,62	R	0,00		EP	0,00	
		CP	49.400,00	PC	43.076,55	I	48.824,10	ECP	575,90	EC	5.747,55
		CS	54.046,62	TP	47.723,17	FPV	0,00		TR	5.747,55	
0702 Programma 02	Politica regionale unitaria per il turismo (solo per le Regioni)										
Totale Programma 02	Politica regionale unitaria per il turismo (solo per le Regioni)	RS	0,00	PR	0,00	R	0,00		EP	0,00	
		CP	0,00	PC	0,00	I	0,00	ECP	0,00	EC	0,00
		CS	0,00	TP	0,00	FPV	0,00		TR	0,00	
Totale Missione 07	Turismo	RS	4.646,62	PR	4.646,62	R	0,00		EP	0,00	
		CP	49.400,00	PC	43.076,55	I	48.824,10	ECP	575,90	EC	5.747,55
		CS	54.046,62	TP	47.723,17	FPV	0,00		TR	5.747,55	

COMUNE DI SERINA

CONTO DEL BILANCIO ESERCIZIO 2020 - GESTIONE DELLE SPESE

Missione, Programma, Titolo	Denominazione	Residui Passivi al 01/01/2020 (RS)		Pagamenti in c/Residui (PR)		Riaccertamento Residui (R) (1)		Residui Passivi da Esercizi Precedenti (EP=RS-PR+R)		
		Previsioni Definitive di Competenza (CP)		Pagamenti in c/Competenza (PC)		Impegni (I) (2)		Residui Passivi da Esercizio di Competenza (EC=I-PC)		
		Previsioni Definitive di Cassa (CS)		Totale Pagamenti (TP=PR+PC)		Fondo Pluriennale Vincolato (FPV) (3)		Totale Residui Passivi da Riportare (TR=EP+EC)		
Missione 08 <i>Assetto del territorio ed edilizia abitativa</i>										
0801	Programma 01	Urbanistica e assetto del territorio								
	Totale	RS	0,00	PR	0,00	R	0,00	EP	0,00	
	Programma 01	CP	0,00	PC	0,00	I	0,00	ECP	0,00	
		CS	0,00	TP	0,00	FPV	0,00	TR	0,00	
0802	Programma 02	Edilizia residenziale pubblica e locale e piani di edilizia economico-popolare								
	Totale	RS	0,00	PR	0,00	R	0,00	EP	0,00	
	Programma 02	CP	0,00	PC	0,00	I	0,00	ECP	0,00	
		CS	0,00	TP	0,00	FPV	0,00	TR	0,00	
0803	Programma 03	Politica regionale unitaria per l'assetto del territorio e l'edilizia abitativa (solo per le Regioni)								
	Totale	RS	0,00	PR	0,00	R	0,00	EP	0,00	
	Programma 03	CP	0,00	PC	0,00	I	0,00	ECP	0,00	
		CS	0,00	TP	0,00	FPV	0,00	TR	0,00	
Totale Missione 08	Assetto del territorio ed edilizia abitativa	RS	0,00	PR	0,00	R	0,00	EP	0,00	
		CP	0,00	PC	0,00	I	0,00	ECP	0,00	
		CS	0,00	TP	0,00	FPV	0,00	TR	0,00	

COMUNE DI SERINA

CONTO DEL BILANCIO ESERCIZIO 2020 - GESTIONE DELLE SPESE

Missione, Programma, Titolo	Denominazione	Residui Passivi al 01/01/2020 (RS)		Pagamenti in c/Residui (PR)		Riaccertamento Residui (R) (1)		Residui Passivi da Esercizi Precedenti (EP=RS-PR+R)	
		Previsioni Definitive di Competenza (CP)		Pagamenti in c/Competenza (PC)		Impegni (I) (2)		Residui Passivi da Esercizio di Competenza (EC=I-PC)	
		Previsioni Definitive di Cassa (CS)		Totale Pagamenti (TP=PR+PC)		Fondo Pluriennale Vincolato (FPV) (3)		Totale Residui Passivi da Riportare (TR=EP+EC)	
Missione 09 Sviluppo sostenibile e tutela del territorio e dell'ambiente									
0901 Programma 01	Difesa del suolo								
Totale Programma 01	Difesa del suolo	RS	0,00	PR	0,00	R	0,00	EP	0,00
		CP	0,00	PC	0,00	I	0,00	ECP	0,00
		CS	0,00	TP	0,00	FPV	0,00	TR	0,00
0902 Programma 02	Tutela, valorizzazione e recupero ambientale								
Titolo 1	Spese correnti	RS	4.078,19	PR	4.078,19	R	0,00	EP	0,00
		CP	30.250,00	PC	29.557,33	I	30.144,10	ECP	105,90
		CS	34.328,19	TP	33.635,52	FPV	0,00	TR	586,77
Titolo 2	Spese in conto capitale	RS	3.276,38	PR	3.276,38	R	0,00	EP	0,00
		CP	15.290,00	PC	9.290,00	I	9.290,00	ECP	6.000,00
		CS	18.566,38	TP	12.566,38	FPV	0,00	TR	0,00
Totale Programma 02	Tutela, valorizzazione e recupero ambientale	RS	7.354,57	PR	7.354,57	R	0,00	EP	0,00
		CP	45.540,00	PC	38.847,33	I	39.434,10	ECP	6.105,90
		CS	52.894,57	TP	46.201,90	FPV	0,00	TR	586,77
0903 Programma 03	Rifiuti								
Titolo 1	Spese correnti	RS	55.577,89	PR	32.733,98	R	0,00	EP	22.843,91
		CP	462.725,92	PC	349.968,47	I	459.122,87	ECP	1.531,24
		CS	516.232,00	TP	382.702,45	FPV	2.071,81	TR	131.998,31
Titolo 2	Spese in conto capitale	RS	0,00	PR	0,00	R	0,00	EP	0,00
		CP	8.000,00	PC	3.694,16	I	6.431,84	ECP	1.568,16
		CS	8.000,00	TP	3.694,16	FPV	0,00	TR	2.737,68
Totale Programma 03	Rifiuti	RS	55.577,89	PR	32.733,98	R	0,00	EP	22.843,91
		CP	470.725,92	PC	353.662,63	I	465.554,71	ECP	3.099,40
		CS	524.232,00	TP	386.396,61	FPV	2.071,81	TR	111.892,08
0904 Programma 04	Servizio idrico integrato								
Titolo 1	Spese correnti	RS	5.233,43	PR	4.378,90	R	-233,43	EP	621,10
		CP	0,00	PC	0,00	I	0,00	ECP	0,00
		CS	5.233,43	TP	4.378,90	FPV	0,00	TR	621,10

COMUNE DI SERINA

CONTO DEL BILANCIO ESERCIZIO 2020 - GESTIONE DELLE SPESE

Missione, Programma, Titolo	Denominazione	Residui Passivi al 01/01/2020 (RS)		Pagamenti in c/Residui (PR)		Riaccertamento Residui (R) (1)		Residui Passivi da Esercizi Precedenti (EP=RS-PR+R)	
		Previsioni Definitive di Competenza (CP)		Pagamenti in c/Competenza (PC)		Impegni (I) (2)		Residui Passivi da Esercizio di Competenza (EC=I-PC)	
		Previsioni Definitive di Cassa (CS)		Totale Pagamenti (TP=PR+PC)		Fondo Pluriennale Vincolato (FPV) (3)		Economie di Competenza (ECP=CP-I-FPV)	
Totale Programma 04	Servizio idrico integrato	RS	5.233,43	PR	4.378,90	R	-233,43	EP	621,10
		CP	0,00	PC	0,00	I	0,00	ECP	0,00
		CS	5.233,43	TP	4.378,90	FPV	0,00	TR	621,10
0905 Programma 05	Aree protette, parchi naturali, protezione naturalistica e forestazione								
Titolo 1	Spese correnti	RS	0,00	PR	0,00	R	0,00	EP	0,00
		CP	320,00	PC	320,00	I	320,00	ECP	0,00
		CS	320,00	TP	320,00	FPV	0,00	TR	0,00
Totale Programma 05	Aree protette, parchi naturali, protezione naturalistica e forestazione	RS	0,00	PR	0,00	R	0,00	EP	0,00
		CP	320,00	PC	320,00	I	320,00	ECP	0,00
		CS	320,00	TP	320,00	FPV	0,00	TR	0,00
0906 Programma 06	Tutela e valorizzazione delle risorse idriche								
Totale Programma 06	Tutela e valorizzazione delle risorse idriche	RS	0,00	PR	0,00	R	0,00	EP	0,00
		CP	0,00	PC	0,00	I	0,00	ECP	0,00
		CS	0,00	TP	0,00	FPV	0,00	TR	0,00
0907 Programma 07	Sviluppo sostenibile territorio montano piccoli Comuni								
Totale Programma 07	Sviluppo sostenibile territorio montano piccoli Comuni	RS	0,00	PR	0,00	R	0,00	EP	0,00
		CP	0,00	PC	0,00	I	0,00	ECP	0,00
		CS	0,00	TP	0,00	FPV	0,00	TR	0,00
0908 Programma 08	Qualità dell'aria e riduzione dell'inquinamento								
Totale Programma 08	Qualità dell'aria e riduzione dell'inquinamento	RS	0,00	PR	0,00	R	0,00	EP	0,00
		CP	0,00	PC	0,00	I	0,00	ECP	0,00
		CS	0,00	TP	0,00	FPV	0,00	TR	0,00
0909 Programma 09	Politica regionale unitaria per lo sviluppo sostenibile e la tutela del territorio e l'ambiente (solo per le Regioni)								
Totale Programma 09	Politica regionale unitaria per lo sviluppo sostenibile e la tutela del territorio e l'ambiente (solo per le Regioni)	RS	0,00	PR	0,00	R	0,00	EP	0,00
		CP	0,00	PC	0,00	I	0,00	ECP	0,00
		CS	0,00	TP	0,00	FPV	0,00	TR	0,00

COMUNE DI SERINA

CONTO DEL BILANCIO ESERCIZIO 2020 - GESTIONE DELLE SPESE

Missione, Programma, Titolo	Denominazione	Residui Passivi al 01/01/2020 (RS)		Pagamenti in c/Residui (PR)		Riaccertamento Residui (R) (1)		Residui Passivi da Esercizi Precedenti (EP=RS-PR+R)	
		Previsioni Definitive di Competenza (CP)		Pagamenti in c/Competenza (PC)		Impegni (I) (2)		Residui Passivi da Esercizio di Competenza (EC=I-PC)	
		Previsioni Definitive di Cassa (CS)		Totale Pagamenti (TP=PR+PC)		Fondo Pluriennale Vincolato (FPV) (3)		Economie di Competenza (ECP=CP-I-FPV)	
Totale Missione 09	Sviluppo sostenibile e tutela del territorio e dell'ambiente	RS	68.165,89	PR	44.467,45	R	-233,43	EP	23.465,01
		CP	516.585,92	PC	392.829,96	I	505.308,81	ECP	9.205,30
		CS	582.680,00	TP	437.297,41	FPV	2.071,81	TR	135.943,86

COMUNE DI SERINA

CONTO DEL BILANCIO ESERCIZIO 2020 - GESTIONE DELLE SPESE

Missione, Programma, Titolo	Denominazione	Residui Passivi al 01/01/2020 (RS)		Pagamenti in c/Residui (PR)		Riaccertamento Residui (R) (1)		Residui Passivi da Esercizi Precedenti (EP=RS-PR+R)			
		Previsioni Definitive di Competenza (CP)		Pagamenti in c/Competenza (PC)		Impegni (I) (2)		Economie di Competenza (ECP=CP-I-FPV)		Residui Passivi da Esercizio di Competenza (EC=I-PC)	
		Previsioni Definitive di Cassa (CS)		Totale Pagamenti (TP=PR+PC)		Fondo Pluriennale Vincolato (FPV) (3)				Totale Residui Passivi da Riportare (TR=EP+EC)	
Missione 10 Trasporti e diritto alla mobilità											
1001 Programma 01	Trasporto ferroviario										
Totale Programma 01	Trasporto ferroviario	RS	0,00	PR	0,00	R	0,00		EP	0,00	
		CP	0,00	PC	0,00	I	0,00	ECP	0,00	EC	
		CS	0,00	TP	0,00	FPV	0,00		TR	0,00	
1002 Programma 02	Trasporto pubblico locale										
Totale Programma 02	Trasporto pubblico locale	RS	0,00	PR	0,00	R	0,00		EP	0,00	
		CP	0,00	PC	0,00	I	0,00	ECP	0,00	EC	
		CS	0,00	TP	0,00	FPV	0,00		TR	0,00	
1003 Programma 03	Trasporto per vie d'acqua										
Totale Programma 03	Trasporto per vie d'acqua	RS	0,00	PR	0,00	R	0,00		EP	0,00	
		CP	0,00	PC	0,00	I	0,00	ECP	0,00	EC	
		CS	0,00	TP	0,00	FPV	0,00		TR	0,00	
1004 Programma 04	Altre modalità di trasporto										
Totale Programma 04	Altre modalità di trasporto	RS	0,00	PR	0,00	R	0,00		EP	0,00	
		CP	0,00	PC	0,00	I	0,00	ECP	0,00	EC	
		CS	0,00	TP	0,00	FPV	0,00		TR	0,00	
1005 Programma 05	Viabilità e infrastrutture stradali										
Titolo 1	Spese correnti	RS	39.674,94	PR	38.546,06	R	-940,88		EP	188,00	
		CP	176.335,53	PC	142.405,16	I	174.794,36	ECP	1.541,17	EC	
		CS	216.010,47	TP	180.951,22	FPV	0,00		TR	32.577,20	
Titolo 2	Spese in conto capitale	RS	520,75	PR	520,00	R	-0,75		EP	0,00	
		CP	300.750,00	PC	23.078,70	I	30.758,13	ECP	137.203,92	EC	
		CS	31.482,80	TP	23.598,70	FPV	132.787,95		TR	7.679,43	
Totale Programma 05	Viabilità e infrastrutture stradali	RS	40.195,69	PR	39.066,06	R	-941,63		EP	188,00	
		CP	477.085,53	PC	165.483,86	I	205.552,49	ECP	138.745,09	EC	
		CS	247.493,27	TP	204.549,92	FPV	132.787,95		TR	40.256,63	
1006 Programma 06	Politica regionale unitaria per i trasporti e il diritto alla mobilità' (solo per le Regioni)										
Totale Programma 06	Politica regionale unitaria per i trasporti e il diritto alla mobilità' (solo per le Regioni)	RS	0,00	PR	0,00	R	0,00		EP	0,00	
		CP	0,00	PC	0,00	I	0,00	ECP	0,00	EC	
		CS	0,00	TP	0,00	FPV	0,00		TR	0,00	

COMUNE DI SERINA

CONTO DEL BILANCIO ESERCIZIO 2020 - GESTIONE DELLE SPESE

Missione, Programma, Titolo	Denominazione	Residui Passivi al 01/01/2020 (RS)		Pagamenti in c/Residui (PR)		Riaccertamento Residui (R) (1)		Residui Passivi da Esercizi Precedenti (EP=RS-PR+R)			
		Previsioni Definitive di Competenza (CP)		Pagamenti in c/Competenza (PC)		Impegni (I) (2)		Economie di Competenza (ECP=CP-I-FPV)		Residui Passivi da Esercizio di Competenza (EC=I-PC)	
		Previsioni Definitive di Cassa (CS)		Totale Pagamenti (TP=PR+PC)		Fondo Pluriennale Vincolato (FPV) (3)		Totale Residui Passivi da Riportare (TR=EP+EC)			
Totale Missione 10	Trasporti e diritto alla mobilità	RS	40.195,69	PR	39.066,06	R	-941,63	EP	188,00		
		CP	477.085,53	PC	165.483,86	I	205.552,49	ECP	138.745,09	EC	40.068,63
		CS	247.493,27	TP	204.549,92	FPV	132.787,95	TR	40.256,63		

COMUNE DI SERINA

CONTO DEL BILANCIO ESERCIZIO 2020 - GESTIONE DELLE SPESE

Missione, Programma, Titolo	Denominazione	Residui Passivi al 01/01/2020 (RS)		Pagamenti in c/Residui (PR)		Riaccertamento Residui (R) (1)		Residui Passivi da Esercizi Precedenti (EP=RS-PR+R)	
		Previsioni Definitive di Competenza (CP)		Pagamenti in c/Competenza (PC)		Impegni (I) (2)		Residui Passivi da Esercizio di Competenza (EC=I-PC)	
		Previsioni Definitive di Cassa (CS)		Totale Pagamenti (TP=PR+PC)		Fondo Pluriennale Vincolato (FPV) (3)		Totale Residui Passivi da Riportare (TR=EP+EC)	
Missione 11 Soccorso civile									
1101 Programma 01	Sistema di protezione civile								
Totale	Sistema di protezione civile	RS	0,00	PR	0,00	R	0,00	EP	0,00
Programma 01		CP	0,00	PC	0,00	I	0,00	ECP	0,00
		CS	0,00	TP	0,00	FPV	0,00	TR	0,00
1102 Programma 02	Interventi a seguito di calamità naturali								
Totale	Interventi a seguito di calamità naturali	RS	0,00	PR	0,00	R	0,00	EP	0,00
Programma 02		CP	0,00	PC	0,00	I	0,00	ECP	0,00
		CS	0,00	TP	0,00	FPV	0,00	TR	0,00
1103 Programma 03	Politica regionale unitaria per il soccorso e la protezione civile (solo per le Regioni)								
Totale	Politica regionale unitaria per il soccorso e la protezione civile (solo per le Regioni)	RS	0,00	PR	0,00	R	0,00	EP	0,00
Programma 03		CP	0,00	PC	0,00	I	0,00	ECP	0,00
		CS	0,00	TP	0,00	FPV	0,00	TR	0,00
Totale Missione 11	Soccorso civile	RS	0,00	PR	0,00	R	0,00	EP	0,00
		CP	0,00	PC	0,00	I	0,00	ECP	0,00
		CS	0,00	TP	0,00	FPV	0,00	TR	0,00

COMUNE DI SERINA

CONTO DEL BILANCIO ESERCIZIO 2020 - GESTIONE DELLE SPESE

Missione, Programma, Titolo	Denominazione	Residui Passivi al 01/01/2020 (RS)		Pagamenti in c/Residui (PR)		Riaccertamento Residui (R) (1)		Residui Passivi da Esercizi Precedenti (EP=RS-PR+R)	
		Previsioni Definitive di Competenza (CP)		Pagamenti in c/Competenza (PC)		Impegni (I) (2)		Residui Passivi da Esercizio di Competenza (EC=I-PC)	
		Previsioni Definitive di Cassa (CS)		Totale Pagamenti (TP=PR+PC)		Fondo Pluriennale Vincolato (FPV) (3)		Totale Residui Passivi da Riportare (TR=EP+EC)	
Missione 12 Diritti sociali, politiche sociali e famiglia									
1201 Programma 01	Interventi per l'infanzia e i minori e per asili nido								
Titolo 1	Spese correnti	RS 0,00	PR 0,00	R 0,00				EP 0,00	
		CP 3.365,11	PC 3.364,81	I 3.364,81	ECP 0,30			EC 0,00	
		CS 3.365,11	TP 3.364,81	FPV 0,00				TR 0,00	
Totale Programma 01	Interventi per l'infanzia e i minori e per asili nido	RS 0,00	PR 0,00	R 0,00				EP 0,00	
		CP 3.365,11	PC 3.364,81	I 3.364,81	ECP 0,30			EC 0,00	
		CS 3.365,11	TP 3.364,81	FPV 0,00				TR 0,00	
1202 Programma 02	Interventi per la disabilità								
Totale Programma 02	Interventi per la disabilità	RS 0,00	PR 0,00	R 0,00				EP 0,00	
		CP 0,00	PC 0,00	I 0,00	ECP 0,00			EC 0,00	
		CS 0,00	TP 0,00	FPV 0,00				TR 0,00	
1203 Programma 03	Interventi per gli anziani								
Titolo 1	Spese correnti	RS 73.371,16	PR 72.249,01	R -1.122,15				EP 0,00	
		CP 408.641,98	PC 337.387,42	I 399.308,56	ECP 7.814,40			EC 61.921,14	
		CS 480.494,12	TP 409.636,43	FPV 1.519,02				TR 61.921,14	
Titolo 2	Spese in conto capitale	RS 0,00	PR 0,00	R 0,00				EP 0,00	
		CP 211.547,16	PC 28.844,00	I 30.491,00	ECP 39.056,00			EC 1.647,00	
		CS 34.547,00	TP 28.844,00	FPV 142.000,16				TR 1.647,00	
Totale Programma 03	Interventi per gli anziani	RS 73.371,16	PR 72.249,01	R -1.122,15				EP 0,00	
		CP 620.189,14	PC 366.231,42	I 429.799,56	ECP 46.870,40			EC 63.568,14	
		CS 515.041,12	TP 438.480,43	FPV 143.519,18				TR 63.568,14	
1204 Programma 04	Interventi per soggetti a rischio di esclusione sociale								
Totale Programma 04	Interventi per soggetti a rischio di esclusione sociale	RS 0,00	PR 0,00	R 0,00				EP 0,00	
		CP 0,00	PC 0,00	I 0,00	ECP 0,00			EC 0,00	
		CS 0,00	TP 0,00	FPV 0,00				TR 0,00	
1205 Programma 05	Interventi per le famiglie								
Titolo 1	Spese correnti	RS 0,00	PR 0,00	R 0,00				EP 0,00	
		CP 26.028,48	PC 9.670,00	I 26.028,48	ECP 0,00			EC 16.358,48	
		CS 26.028,48	TP 9.670,00	FPV 0,00				TR 16.358,48	

COMUNE DI SERINA

CONTO DEL BILANCIO ESERCIZIO 2020 - GESTIONE DELLE SPESE

Missione, Programma, Titolo	Denominazione	Residui Passivi al 01/01/2020 (RS)		Pagamenti in c/Residui (PR)		Riaccertamento Residui (R) (1)		Residui Passivi da Esercizi Precedenti (EP=RS-PR+R)	
		Previsioni Definitive di Competenza (CP)		Pagamenti in c/Competenza (PC)		Impegni (I) (2)		Residui Passivi da Esercizio di Competenza (EC=I-PC)	
		Previsioni Definitive di Cassa (CS)		Totale Pagamenti (TP=PR+PC)		Fondo Pluriennale Vincolato (FPV) (3)		Economie di Competenza (ECP=CP-I-FPV)	
Totale Programma 05	Interventi per le famiglie	RS	0,00	PR	0,00	R	0,00	EP	0,00
		CP	26.028,48	PC	9.670,00	I	26.028,48	ECP	0,00
		CS	26.028,48	TP	9.670,00	FPV	0,00	EC	16.358,48
								TR	16.358,48
1206 Programma 06	Interventi per il diritto alla casa								
Totale Programma 06	Interventi per il diritto alla casa	RS	0,00	PR	0,00	R	0,00	EP	0,00
		CP	0,00	PC	0,00	I	0,00	ECP	0,00
		CS	0,00	TP	0,00	FPV	0,00	EC	0,00
								TR	0,00
1207 Programma 07	Programmazione e governo della rete dei servizi sociosanitari e sociali								
Titolo 1	Spese correnti	RS	43.653,60	PR	43.653,60	R	0,00	EP	0,00
		CP	339.900,00	PC	298.183,68	I	328.428,15	ECP	11.471,85
		CS	383.553,60	TP	341.837,28	FPV	0,00	EC	30.244,47
								TR	30.244,47
Totale Programma 07	Programmazione e governo della rete dei servizi sociosanitari e sociali	RS	43.653,60	PR	43.653,60	R	0,00	EP	0,00
		CP	339.900,00	PC	298.183,68	I	328.428,15	ECP	11.471,85
		CS	383.553,60	TP	341.837,28	FPV	0,00	EC	30.244,47
								TR	30.244,47
1208 Programma 08	Cooperazione e associazionismo								
Totale Programma 08	Cooperazione e associazionismo	RS	0,00	PR	0,00	R	0,00	EP	0,00
		CP	0,00	PC	0,00	I	0,00	ECP	0,00
		CS	0,00	TP	0,00	FPV	0,00	EC	0,00
								TR	0,00
1209 Programma 09	Servizio necroscopico e cimiteriale								
Titolo 1	Spese correnti	RS	5.774,65	PR	5.292,91	R	-481,74	EP	0,00
		CP	9.400,00	PC	5.623,90	I	8.638,01	ECP	761,99
		CS	15.174,65	TP	10.916,81	FPV	0,00	EC	3.014,11
								TR	3.014,11
Titolo 2	Spese in conto capitale	RS	0,00	PR	0,00	R	0,00	EP	0,00
		CP	0,00	PC	0,00	I	0,00	ECP	0,00
		CS	0,00	TP	0,00	FPV	0,00	EC	0,00
								TR	0,00
Totale Programma 09	Servizio necroscopico e cimiteriale	RS	5.774,65	PR	5.292,91	R	-481,74	EP	0,00
		CP	9.400,00	PC	5.623,90	I	8.638,01	ECP	761,99
		CS	15.174,65	TP	10.916,81	FPV	0,00	EC	3.014,11
								TR	3.014,11
1210 Programma 10	Politica regionale unitaria per i diritti sociali e la famiglia (solo per le Regioni)								

COMUNE DI SERINA

CONTO DEL BILANCIO ESERCIZIO 2020 - GESTIONE DELLE SPESE

Missione, Programma, Titolo	Denominazione	Residui Passivi al 01/01/2020 (RS)		Pagamenti in c/Residui (PR)		Riaccertamento Residui (R) (1)		Residui Passivi da Esercizi Precedenti (EP=RS-PR+R)	
		Previsioni Definitive di Competenza (CP)		Pagamenti in c/Competenza (PC)		Impegni (I) (2)		Residui Passivi da Esercizio di Competenza (EC=I-PC)	
		Previsioni Definitive di Cassa (CS)		Totale Pagamenti (TP=PR+PC)		Fondo Pluriennale Vincolato (FPV) (3)		Economie di Competenza (ECP=CP-I-FPV)	
Totale Programma 10	Politica regionale unitaria per i diritti sociali e la famiglia (solo per le Regioni)	RS	0,00	PR	0,00	R	0,00	EP	0,00
		CP	0,00	PC	0,00	I	0,00	ECP	0,00
		CS	0,00	TP	0,00	FPV	0,00	TR	0,00
Totale Missione 12	Diritti sociali, politiche sociali e famiglia	RS	122.799,41	PR	121.195,52	R	-1.603,89	EP	0,00
		CP	998.882,73	PC	683.073,81	I	796.259,01	ECP	59.104,54
		CS	943.162,96	TP	804.269,33	FPV	143.519,18	TR	113.185,20

COMUNE DI SERINA

CONTO DEL BILANCIO ESERCIZIO 2020 - GESTIONE DELLE SPESE

Missione, Programma, Titolo	Denominazione	Residui Passivi al 01/01/2020 (RS)		Pagamenti in c/Residui (PR)		Riaccertamento Residui (R) (1)		Residui Passivi da Esercizi Precedenti (EP=RS-PR+R)	
		Previsioni Definitive di Competenza (CP)		Pagamenti in c/Competenza (PC)		Impegni (I) (2)		Residui Passivi da Esercizio di Competenza (EC=I-PC)	
		Previsioni Definitive di Cassa (CS)		Totale Pagamenti (TP=PR+PC)		Fondo Pluriennale Vincolato (FPV) (3)		Totale Residui Passivi da Riportare (TR=EP+EC)	
Missione 13 Tutela della salute									
1301 Programma 01	Servizio sanitario regionale - finanziamento ordinario corrente per la garanzia dei LEA								
Totale Programma 01	Servizio sanitario regionale - finanziamento ordinario corrente per la garanzia dei LEA	RS	0,00	PR	0,00	R	0,00	EP	0,00
		CP	0,00	PC	0,00	I	0,00	ECP	0,00
		CS	0,00	TP	0,00	FPV	0,00	TR	0,00
1302 Programma 02	Servizio sanitario regionale - finanziamento aggiuntivo corrente per livelli di assistenza superiori ai LEA								
Totale Programma 02	Servizio sanitario regionale - finanziamento aggiuntivo corrente per livelli di assistenza superiori ai LEA	RS	0,00	PR	0,00	R	0,00	EP	0,00
		CP	0,00	PC	0,00	I	0,00	ECP	0,00
		CS	0,00	TP	0,00	FPV	0,00	TR	0,00
1303 Programma 03	Servizio sanitario regionale - finanziamento aggiuntivo corrente per la copertura dello squilibrio di bilancio corrente								
Totale Programma 03	Servizio sanitario regionale - finanziamento aggiuntivo corrente per la copertura dello squilibrio di bilancio corrente	RS	0,00	PR	0,00	R	0,00	EP	0,00
		CP	0,00	PC	0,00	I	0,00	ECP	0,00
		CS	0,00	TP	0,00	FPV	0,00	TR	0,00
1304 Programma 04	Servizio sanitario regionale - ripiano di disavanzi sanitari relativi ad esercizi pregressi								
Totale Programma 04	Servizio sanitario regionale - ripiano di disavanzi sanitari relativi ad esercizi pregressi	RS	0,00	PR	0,00	R	0,00	EP	0,00
		CP	0,00	PC	0,00	I	0,00	ECP	0,00
		CS	0,00	TP	0,00	FPV	0,00	TR	0,00
1305 Programma 05	Servizio sanitario regionale - investimenti sanitari								
Totale Programma 05	Servizio sanitario regionale - investimenti sanitari	RS	0,00	PR	0,00	R	0,00	EP	0,00
		CP	0,00	PC	0,00	I	0,00	ECP	0,00
		CS	0,00	TP	0,00	FPV	0,00	TR	0,00
1306 Programma 06	Servizio sanitario regionale - restituzione maggiori gettiti SSN								

COMUNE DI SERINA

CONTO DEL BILANCIO ESERCIZIO 2020 - GESTIONE DELLE SPESE

Missione, Programma, Titolo	Denominazione	Residui Passivi al 01/01/2020 (RS)		Pagamenti in c/Residui (PR)		Riaccertamento Residui (R) (1)		Residui Passivi da Esercizi Precedenti (EP=RS-PR+R)	
		Previsioni Definitive di Competenza (CP)		Pagamenti in c/Competenza (PC)		Impegni (I) (2)		Residui Passivi da Esercizio di Competenza (EC=I-PC)	
		Previsioni Definitive di Cassa (CS)		Totale Pagamenti (TP=PR+PC)		Fondo Pluriennale Vincolato (FPV) (3)		Economie di Competenza (ECP=CP-I-FPV)	
Totale Programma 06	Servizio sanitario regionale - restituzione maggiori gettiti SSN	RS	0,00	PR	0,00	R	0,00	EP	0,00
		CP	0,00	PC	0,00	I	0,00	ECP	0,00
		CS	0,00	TP	0,00	FPV	0,00	TR	0,00
1307 Programma 07	Ulteriori spese in materia sanitaria								
Totale Programma 07	Ulteriori spese in materia sanitaria	RS	0,00	PR	0,00	R	0,00	EP	0,00
		CP	0,00	PC	0,00	I	0,00	ECP	0,00
		CS	0,00	TP	0,00	FPV	0,00	TR	0,00
1308 Programma 08	Politica regionale unitaria per la tutela della salute (solo per le Regioni)								
Totale Programma 08	Politica regionale unitaria per la tutela della salute (solo per le Regioni)	RS	0,00	PR	0,00	R	0,00	EP	0,00
		CP	0,00	PC	0,00	I	0,00	ECP	0,00
		CS	0,00	TP	0,00	FPV	0,00	TR	0,00
Totale Missione 13	Tutela della salute	RS	0,00	PR	0,00	R	0,00	EP	0,00
		CP	0,00	PC	0,00	I	0,00	ECP	0,00
		CS	0,00	TP	0,00	FPV	0,00	TR	0,00

COMUNE DI SERINA

CONTO DEL BILANCIO ESERCIZIO 2020 - GESTIONE DELLE SPESE

Missione, Programma, Titolo	Denominazione	Residui Passivi al 01/01/2020 (RS)		Pagamenti in c/Residui (PR)		Riaccertamento Residui (R) (1)		Residui Passivi da Esercizi Precedenti (EP=RS-PR+R)			
		Previsioni Definitive di Competenza (CP)		Pagamenti in c/Competenza (PC)		Impegni (I) (2)		Economie di Competenza (ECP=CP-I-FPV)		Residui Passivi da Esercizio di Competenza (EC=I-PC)	
		Previsioni Definitive di Cassa (CS)		Totale Pagamenti (TP=PR+PC)		Fondo Pluriennale Vincolato (FPV) (3)		Totale Residui Passivi da Riportare (TR=EP+EC)			
Missione 14 Sviluppo economico e competitività											
1401 Programma 01	Industria, PMI e Artigianato										
Titolo 1	Spese correnti	RS	0,00	PR	0,00	R	0,00		EP	0,00	
		CP	56.200,00	PC	0,00	I	56.200,00	ECP	0,00	EC	56.200,00
		CS	56.200,00	TP	0,00	FPV	0,00		TR	56.200,00	
Totale Programma 01	Industria, PMI e Artigianato	RS	0,00	PR	0,00	R	0,00		EP	0,00	
		CP	56.200,00	PC	0,00	I	56.200,00	ECP	0,00	EC	56.200,00
		CS	56.200,00	TP	0,00	FPV	0,00		TR	56.200,00	
1402 Programma 02	Commercio - reti distributive - tutela dei consumatori										
Totale Programma 02	Commercio - reti distributive - tutela dei consumatori	RS	0,00	PR	0,00	R	0,00		EP	0,00	
		CP	0,00	PC	0,00	I	0,00	ECP	0,00	EC	0,00
		CS	0,00	TP	0,00	FPV	0,00		TR	0,00	
1403 Programma 03	Ricerca e innovazione										
Totale Programma 03	Ricerca e innovazione	RS	0,00	PR	0,00	R	0,00		EP	0,00	
		CP	0,00	PC	0,00	I	0,00	ECP	0,00	EC	0,00
		CS	0,00	TP	0,00	FPV	0,00		TR	0,00	
1404 Programma 04	Reti e altri servizi di pubblica utilità										
Titolo 1	Spese correnti	RS	0,00	PR	0,00	R	0,00		EP	0,00	
		CP	50,00	PC	41,32	I	41,32	ECP	8,68	EC	0,00
		CS	50,00	TP	41,32	FPV	0,00		TR	0,00	
Totale Programma 04	Reti e altri servizi di pubblica utilità	RS	0,00	PR	0,00	R	0,00		EP	0,00	
		CP	50,00	PC	41,32	I	41,32	ECP	8,68	EC	0,00
		CS	50,00	TP	41,32	FPV	0,00		TR	0,00	
1405 Programma 05	Politica regionale unitaria per lo sviluppo economico e la competitività' (solo per le Regioni)										
Totale Programma 05	Politica regionale unitaria per lo sviluppo economico e la competitività' (solo per le Regioni)	RS	0,00	PR	0,00	R	0,00		EP	0,00	
		CP	0,00	PC	0,00	I	0,00	ECP	0,00	EC	0,00
		CS	0,00	TP	0,00	FPV	0,00		TR	0,00	

COMUNE DI SERINA

CONTO DEL BILANCIO ESERCIZIO 2020 - GESTIONE DELLE SPESE

Missione, Programma, Titolo	Denominazione	Residui Passivi al 01/01/2020 (RS)		Pagamenti in c/Residui (PR)		Riaccertamento Residui (R) (1)		Residui Passivi da Esercizi Precedenti (EP=RS-PR+R)			
		Previsioni Definitive di Competenza (CP)		Pagamenti in c/Competenza (PC)		Impegni (I) (2)		Residui Passivi da Esercizio di Competenza (EC=I-PC)			
		Previsioni Definitive di Cassa (CS)		Totale Pagamenti (TP=PR+PC)		Fondo Pluriennale Vincolato (FPV) (3)		Economie di Competenza (ECP=CP-I-FPV)		Totale Residui Passivi da Riportare (TR=EP+EC)	
Totale Missione 14	Sviluppo economico e competitività	RS	0,00	PR	0,00	R	0,00	EP	0,00		
		CP	56.250,00	PC	41,32	I	56.241,32	ECP	8,68	EC	56.200,00
		CS	56.250,00	TP	41,32	FPV	0,00		TR	56.200,00	

COMUNE DI SERINA

CONTO DEL BILANCIO ESERCIZIO 2020 - GESTIONE DELLE SPESE

Missione, Programma, Titolo	Denominazione	Residui Passivi al 01/01/2020 (RS)		Pagamenti in c/Residui (PR)		Riaccertamento Residui (R) (1)		Residui Passivi da Esercizi Precedenti (EP=RS-PR+R)	
		Previsioni Definitive di Competenza (CP)		Pagamenti in c/Competenza (PC)		Impegni (I) (2)		Residui Passivi da Esercizio di Competenza (EC=I-PC)	
		Previsioni Definitive di Cassa (CS)		Totale Pagamenti (TP=PR+PC)		Fondo Pluriennale Vincolato (FPV) (3)		Totale Residui Passivi da Riportare (TR=EP+EC)	
Missione 15 Politiche per il lavoro e la formazione professionale									
1501	Programma 01	Servizi per lo sviluppo del mercato del lavoro							
	Totale Programma 01	RS	0,00	PR	0,00	R	0,00	EP	0,00
		CP	0,00	PC	0,00	I	0,00	ECP	0,00
		CS	0,00	TP	0,00	FPV	0,00	TR	0,00
1502	Programma 02	Formazione professionale							
	Totale Programma 02	RS	0,00	PR	0,00	R	0,00	EP	0,00
		CP	0,00	PC	0,00	I	0,00	ECP	0,00
		CS	0,00	TP	0,00	FPV	0,00	TR	0,00
1503	Programma 03	Sostegno all'occupazione							
	Totale Programma 03	RS	0,00	PR	0,00	R	0,00	EP	0,00
		CP	0,00	PC	0,00	I	0,00	ECP	0,00
		CS	0,00	TP	0,00	FPV	0,00	TR	0,00
1504	Programma 04	Politica regionale unitaria per il lavoro e la formazione professionale (solo per le Regioni)							
	Totale Programma 04	RS	0,00	PR	0,00	R	0,00	EP	0,00
		CP	0,00	PC	0,00	I	0,00	ECP	0,00
		CS	0,00	TP	0,00	FPV	0,00	TR	0,00
	Totale Missione 15	RS	0,00	PR	0,00	R	0,00	EP	0,00
		CP	0,00	PC	0,00	I	0,00	ECP	0,00
		CS	0,00	TP	0,00	FPV	0,00	TR	0,00

COMUNE DI SERINA

CONTO DEL BILANCIO ESERCIZIO 2020 - GESTIONE DELLE SPESE

Missione, Programma, Titolo	Denominazione	Residui Passivi al 01/01/2020 (RS)		Pagamenti in c/Residui (PR)		Riaccertamento Residui (R) (1)		Residui Passivi da Esercizi Precedenti (EP=RS-PR+R)	
		Previsioni Definitive di Competenza (CP)		Pagamenti in c/Competenza (PC)		Impegni (I) (2)		Residui Passivi da Esercizi di Competenza (EC=I-PC)	
		Previsioni Definitive di Cassa (CS)		Totale Pagamenti (TP=PR+PC)		Fondo Pluriennale Vincolato (FPV) (3)		Totale Residui Passivi da Riportare (TR=EP+EC)	
Missione 16 Agricoltura, politiche agroalimentari e pesca									
1601 Programma 01	Sviluppo del settore agricolo e del sistema agroalimentare								
Titolo 1	Spese correnti	RS	4.500,00	PR	4.500,00	R	0,00	EP	0,00
		CP	7.000,00	PC	2.000,00	I	2.000,00	ECP	5.000,00
		CS	11.500,00	TP	6.500,00	FPV	0,00	EC	0,00
								TR	0,00
Totale Programma 01	Sviluppo del settore agricolo e del sistema agroalimentare	RS	4.500,00	PR	4.500,00	R	0,00	EP	0,00
		CP	7.000,00	PC	2.000,00	I	2.000,00	ECP	5.000,00
		CS	11.500,00	TP	6.500,00	FPV	0,00	EC	0,00
								TR	0,00
1602 Programma 02	Caccia e pesca								
Totale Programma 02	Caccia e pesca	RS	0,00	PR	0,00	R	0,00	EP	0,00
		CP	0,00	PC	0,00	I	0,00	ECP	0,00
		CS	0,00	TP	0,00	FPV	0,00	EC	0,00
								TR	0,00
1603 Programma 03	Politica regionale unitaria per l'agricoltura, i sistemi agroalimentari, la caccia e la pesca (solo per le Regioni)								
Totale Programma 03	Politica regionale unitaria per l'agricoltura, i sistemi agroalimentari, la caccia e la pesca (solo per le Regioni)	RS	0,00	PR	0,00	R	0,00	EP	0,00
		CP	0,00	PC	0,00	I	0,00	ECP	0,00
		CS	0,00	TP	0,00	FPV	0,00	EC	0,00
								TR	0,00
Totale Missione 16	Agricoltura, politiche agroalimentari e pesca	RS	4.500,00	PR	4.500,00	R	0,00	EP	0,00
		CP	7.000,00	PC	2.000,00	I	2.000,00	ECP	5.000,00
		CS	11.500,00	TP	6.500,00	FPV	0,00	EC	0,00
								TR	0,00

COMUNE DI SERINA

CONTO DEL BILANCIO ESERCIZIO 2020 - GESTIONE DELLE SPESE

Missione, Programma, Titolo	Denominazione	Residui Passivi al 01/01/2020 (RS)		Pagamenti in c/Residui (PR)		Riaccertamento Residui (R) (1)		Residui Passivi da Esercizi Precedenti (EP=RS-PR+R)	
		Previsioni Definitive di Competenza (CP)		Pagamenti in c/Competenza (PC)		Impegni (I) (2)		Residui Passivi da Esercizio di Competenza (EC=I-PC)	
		Previsioni Definitive di Cassa (CS)		Totale Pagamenti (TP=PR+PC)		Fondo Pluriennale Vincolato (FPV) (3)		Totale Residui Passivi da Riportare (TR=EP+EC)	
Missione 17 Energia e diversificazione delle fonti energetiche									
1701 Programma 01	Fonti energetiche								
Totale	Fonti energetiche	RS	0,00	PR	0,00	R	0,00	EP	0,00
Programma 01		CP	0,00	PC	0,00	I	0,00	ECP	0,00
		CS	0,00	TP	0,00	FPV	0,00	TR	0,00
1702 Programma 02	Politica regionale unitaria per l'energia e la diversificazione delle fonti energetiche (solo per le Regioni)								
Totale	Politica regionale unitaria per l'energia e la diversificazione delle fonti energetiche (solo per le Regioni)	RS	0,00	PR	0,00	R	0,00	EP	0,00
Programma 02		CP	0,00	PC	0,00	I	0,00	ECP	0,00
		CS	0,00	TP	0,00	FPV	0,00	TR	0,00
Totale Missione 17	Energia e diversificazione delle fonti energetiche	RS	0,00	PR	0,00	R	0,00	EP	0,00
		CP	0,00	PC	0,00	I	0,00	ECP	0,00
		CS	0,00	TP	0,00	FPV	0,00	TR	0,00

COMUNE DI SERINA

CONTO DEL BILANCIO ESERCIZIO 2020 - GESTIONE DELLE SPESE

Missione, Programma, Titolo	Denominazione	Residui Passivi al 01/01/2020 (RS)		Pagamenti in c/Residui (PR)		Riaccertamento Residui (R) (1)		Residui Passivi da Esercizi Precedenti (EP=RS-PR+R)	
		Previsioni Definitive di Competenza (CP)		Pagamenti in c/Competenza (PC)		Impegni (I) (2)		Residui Passivi da Esercizio di Competenza (EC=I-PC)	
		Previsioni Definitive di Cassa (CS)		Totale Pagamenti (TP=PR+PC)		Fondo Pluriennale Vincolato (FPV) (3)		Totale Residui Passivi da Riportare (TR=EP+EC)	
Missione 18 Relazioni con le altre autonomie territoriali e locali									
1801 Programma 01	Relazioni finanziarie con le altre autonomie territoriali								
Totale Programma 01	Relazioni finanziarie con le altre autonomie territoriali	RS	0,00	PR	0,00	R	0,00	EP	0,00
		CP	0,00	PC	0,00	I	0,00	ECP	0,00
		CS	0,00	TP	0,00	FPV	0,00	TR	0,00
1802 Programma 02	Politica regionale unitaria per le relazioni con le altre autonomie locali (solo per le Regioni)								
Totale Programma 02	Politica regionale unitaria per le relazioni con le altre autonomie locali (solo per le Regioni)	RS	0,00	PR	0,00	R	0,00	EP	0,00
		CP	0,00	PC	0,00	I	0,00	ECP	0,00
		CS	0,00	TP	0,00	FPV	0,00	TR	0,00
Totale Missione 18	Relazioni con le altre autonomie territoriali e locali	RS	0,00	PR	0,00	R	0,00	EP	0,00
		CP	0,00	PC	0,00	I	0,00	ECP	0,00
		CS	0,00	TP	0,00	FPV	0,00	TR	0,00

COMUNE DI SERINA

CONTO DEL BILANCIO ESERCIZIO 2020 - GESTIONE DELLE SPESE

Missione, Programma, Titolo	Denominazione	Residui Passivi al 01/01/2020 (RS)		Pagamenti in c/Residui (PR)		Riaccertamento Residui (R) (1)		Residui Passivi da Esercizi Precedenti (EP=RS-PR+R)	
		Previsioni Definitive di Competenza (CP)		Pagamenti in c/Competenza (PC)		Impegni (I) (2)		Residui Passivi da Esercizi di Competenza (EC=I-PC)	
		Previsioni Definitive di Cassa (CS)		Totale Pagamenti (TP=PR+PC)		Fondo Pluriennale Vincolato (FPV) (3)		Totale Residui Passivi da Riportare (TR=EP+EC)	
Missione 19 Relazioni internazionali									
1901 Programma 01	Relazioni internazionali e Cooperazione allo sviluppo								
Totale Programma 01	Relazioni internazionali e Cooperazione allo sviluppo	RS	0,00	PR	0,00	R	0,00	EP	0,00
		CP	0,00	PC	0,00	I	0,00	ECP	0,00
		CS	0,00	TP	0,00	FPV	0,00	TR	0,00
1902 Programma 02	Cooperazione territoriale								
Totale Programma 02	Cooperazione territoriale	RS	0,00	PR	0,00	R	0,00	EP	0,00
		CP	0,00	PC	0,00	I	0,00	ECP	0,00
		CS	0,00	TP	0,00	FPV	0,00	TR	0,00
Totale Missione 19	Relazioni internazionali	RS	0,00	PR	0,00	R	0,00	EP	0,00
		CP	0,00	PC	0,00	I	0,00	ECP	0,00
		CS	0,00	TP	0,00	FPV	0,00	TR	0,00

COMUNE DI SERINA

CONTO DEL BILANCIO ESERCIZIO 2020 - GESTIONE DELLE SPESE

Missione, Programma, Titolo	Denominazione	Residui Passivi al 01/01/2020 (RS)		Pagamenti in c/Residui (PR)		Riaccertamento Residui (R) (1)		Residui Passivi da Esercizi Precedenti (EP=RS-PR+R)	
		Previsioni Definitive di Competenza (CP)		Pagamenti in c/Competenza (PC)		Impegni (I) (2)		Residui Passivi da Esercizio di Competenza (EC=I-PC)	
		Previsioni Definitive di Cassa (CS)		Totale Pagamenti (TP=PR+PC)		Fondo Pluriennale Vincolato (FPV) (3)		Totale Residui Passivi da Riportare (TR=EP+EC)	
Missione 20 Fondi e accantonamenti									
2001 Programma 01	Fondo di riserva								
Titolo 1	Spese correnti	RS	0,00	PR	0,00	R	0,00	EP	0,00
		CP	7.995,64	PC	0,00	I	0,00	ECP	7.995,64
		CS	6.906,68	TP	0,00	FPV	0,00	TR	0,00
Totale Programma 01	Fondo di riserva	RS	0,00	PR	0,00	R	0,00	EP	0,00
		CP	7.995,64	PC	0,00	I	0,00	ECP	7.995,64
		CS	6.906,68	TP	0,00	FPV	0,00	TR	0,00
2002 Programma 02	Fondo crediti di dubbia esigibilità								
Titolo 1	Spese correnti	RS	0,00	PR	0,00	R	0,00	EP	0,00
		CP	24.366,13	PC	0,00	I	0,00	ECP	24.366,13
		CS	0,00	TP	0,00	FPV	0,00	TR	0,00
Totale Programma 02	Fondo crediti di dubbia esigibilità	RS	0,00	PR	0,00	R	0,00	EP	0,00
		CP	24.366,13	PC	0,00	I	0,00	ECP	24.366,13
		CS	0,00	TP	0,00	FPV	0,00	TR	0,00
2003 Programma 03	Altri fondi								
Titolo 1	Spese correnti	RS	0,00	PR	0,00	R	0,00	EP	0,00
		CP	73.484,71	PC	0,00	I	0,00	ECP	73.484,71
		CS	72.784,71	TP	0,00	FPV	0,00	TR	0,00
Totale Programma 03	Altri fondi	RS	0,00	PR	0,00	R	0,00	EP	0,00
		CP	73.484,71	PC	0,00	I	0,00	ECP	73.484,71
		CS	72.784,71	TP	0,00	FPV	0,00	TR	0,00
Totale Missione 20	Fondi e accantonamenti	RS	0,00	PR	0,00	R	0,00	EP	0,00
		CP	105.846,48	PC	0,00	I	0,00	ECP	105.846,48
		CS	79.691,39	TP	0,00	FPV	0,00	TR	0,00

COMUNE DI SERINA

CONTO DEL BILANCIO ESERCIZIO 2020 - GESTIONE DELLE SPESE

Missione, Programma, Titolo	Denominazione	Residui Passivi al 01/01/2020 (RS)		Pagamenti in c/Residui (PR)		Riaccertamento Residui (R) (1)		Residui Passivi da Esercizi Precedenti (EP=RS-PR+R)			
		Previsioni Definitive di Competenza (CP)		Pagamenti in c/Competenza (PC)		Impegni (I) (2)		Economie di Competenza (ECP=CP-I-FPV)		Residui Passivi da Esercizio di Competenza (EC=I-PC)	
		Previsioni Definitive di Cassa (CS)		Totale Pagamenti (TP=PR+PC)		Fondo Pluriennale Vincolato (FPV) (3)				Totale Residui Passivi da Riportare (TR=EP+EC)	
Missione 50 Debito pubblico											
5001 Programma 01	Quota interessi ammortamento mutui e prestiti obbligazionari										
Titolo 1	Spese correnti	RS	0,00	PR	0,00	R	0,00		EP	0,00	
		CP	87.650,00	PC	86.491,87	I	86.491,87	ECP	1.158,13	EC	0,00
		CS	87.650,00	TP	86.491,87	FPV	0,00			TR	0,00
Totale Programma 01	Quota interessi ammortamento mutui e prestiti obbligazionari	RS	0,00	PR	0,00	R	0,00		EP	0,00	
		CP	87.650,00	PC	86.491,87	I	86.491,87	ECP	1.158,13	EC	0,00
		CS	87.650,00	TP	86.491,87	FPV	0,00			TR	0,00
5002 Programma 02	Quota capitale ammortamento mutui e prestiti obbligazionari										
Titolo 4	Rimborso Prestiti	RS	1.019,38	PR	1.019,38	R	0,00		EP	0,00	
		CP	97.600,00	PC	91.890,52	I	91.890,52	ECP	5.709,48	EC	0,00
		CS	98.619,38	TP	92.909,90	FPV	0,00			TR	0,00
Totale Programma 02	Quota capitale ammortamento mutui e prestiti obbligazionari	RS	1.019,38	PR	1.019,38	R	0,00		EP	0,00	
		CP	97.600,00	PC	91.890,52	I	91.890,52	ECP	5.709,48	EC	0,00
		CS	98.619,38	TP	92.909,90	FPV	0,00			TR	0,00
Totale Missione 50	Debito pubblico	RS	1.019,38	PR	1.019,38	R	0,00		EP	0,00	
		CP	185.250,00	PC	178.382,39	I	178.382,39	ECP	6.867,61	EC	0,00
		CS	186.269,38	TP	179.401,77	FPV	0,00			TR	0,00

COMUNE DI SERINA

CONTO DEL BILANCIO ESERCIZIO 2020 - GESTIONE DELLE SPESE

Missione, Programma, Titolo	Denominazione	Residui Passivi al 01/01/2020 (RS)		Pagamenti in c/Residui (PR)		Riaccertamento Residui (R) (1)		Residui Passivi da Esercizi Precedenti (EP=RS-PR+R)			
		Previsioni Definitive di Competenza (CP)		Pagamenti in c/Competenza (PC)		Impegni (I) (2)		Economie di Competenza (ECP=CP-I-FPV)		Residui Passivi da Esercizio di Competenza (EC=I-PC)	
		Previsioni Definitive di Cassa (CS)		Totale Pagamenti (TP=PR+PC)		Fondo Pluriennale Vincolato (FPV) (3)				Totale Residui Passivi da Riportare (TR=EP+EC)	
Missione 60 Anticipazioni finanziarie											
6001 Programma 01	Restituzione anticipazione di tesoreria										
Titolo 5	Chiusura Anticipazioni ricevute da istituto tesoriere/cassiere	RS	0,00	PR	0,00	R	0,00		EP	0,00	
		CP	200.000,00	PC	0,00	I	0,00	ECP	200.000,00	EC	0,00
		CS	200.000,00	TP	0,00	FPV	0,00			TR	0,00
Totale Programma 01	Restituzione anticipazione di tesoreria	RS	0,00	PR	0,00	R	0,00		EP	0,00	
		CP	200.000,00	PC	0,00	I	0,00	ECP	200.000,00	EC	0,00
		CS	200.000,00	TP	0,00	FPV	0,00			TR	0,00
Totale Missione 60	Anticipazioni finanziarie	RS	0,00	PR	0,00	R	0,00		EP	0,00	
		CP	200.000,00	PC	0,00	I	0,00	ECP	200.000,00	EC	0,00
		CS	200.000,00	TP	0,00	FPV	0,00			TR	0,00

COMUNE DI SERINA

CONTO DEL BILANCIO ESERCIZIO 2020 - GESTIONE DELLE SPESE

Missione, Programma, Titolo	Denominazione	Residui Passivi al 01/01/2020 (RS)		Pagamenti in c/Residui (PR)		Riaccertamento Residui (R) (1)		Residui Passivi da Esercizi Precedenti (EP=RS-PR+R)	
		Previsioni Definitive di Competenza (CP)		Pagamenti in c/Competenza (PC)		Impegni (I) (2)		Economie di Competenza (ECP=CP-I-FPV)	
		Previsioni Definitive di Cassa (CS)		Totale Pagamenti (TP=PR+PC)		Fondo Pluriennale Vincolato (FPV) (3)		Totale Residui Passivi da Riportare (TR=EP+EC)	
Missione 99 Servizi per conto terzi									
9901 Programma 01	Servizi per conto terzi - Partite di giro								
Titolo 7	Uscite per conto terzi e partite di giro	RS	70.794,99	PR	54.303,69	R	0,00		
		CP	575.520,00	PC	253.815,80	I	302.112,98	ECP	273.407,02
		CS	646.314,99	TP	308.119,49	FPV	0,00		
Totale Programma 01	Servizi per conto terzi - Partite di giro	RS	70.794,99	PR	54.303,69	R	0,00		
		CP	575.520,00	PC	253.815,80	I	302.112,98	ECP	273.407,02
		CS	646.314,99	TP	308.119,49	FPV	0,00		
9902 Programma 02	Anticipazioni per il finanziamento del sistema sanitario nazionale								
Totale Programma 02	Anticipazioni per il finanziamento del sistema sanitario nazionale	RS	0,00	PR	0,00	R	0,00		
		CP	0,00	PC	0,00	I	0,00	ECP	0,00
		CS	0,00	TP	0,00	FPV	0,00		
Totale Missione 99	Servizi per conto terzi	RS	70.794,99	PR	54.303,69	R	0,00		
		CP	575.520,00	PC	253.815,80	I	302.112,98	ECP	273.407,02
		CS	646.314,99	TP	308.119,49	FPV	0,00		
Totale Missioni		RS	913.908,67	PR	846.464,74	R	-4.993,41		
		CP	4.720.205,81	PC	2.756.699,23	I	3.404.823,91	ECP	940.274,55
		CS	5.044.327,03	TP	3.603.163,97	FPV	375.107,35		
Totale Generale delle Spese		RS	913.908,67	PR	846.464,74	R	-4.993,41		
		CP	4.720.205,81	PC	2.756.699,23	I	3.404.823,91	ECP	940.274,55
		CS	5.044.327,03	TP	3.603.163,97	FPV	375.107,35		

1) Indicare l'ammontare complessivo derivante dal riaccertamento dei residui (l'importo dei debiti definitivamente cancellati dalle scritture).

Non riguarda il riaccertamento di impegni di competenza dell'esercizio cui si riferisce il rendiconto. In sede di riaccertamento dei residui non può essere effettuata una rettifica in aumento dei residui passivi se non nei casi espressamente consentiti (Principio contabile applicato della contabilità finanziaria 9.1 di cui all'Allegato n.4-2). Le rettifiche in aumento sono indicate con il segno "+", le rettifiche in riduzione sono indicate con il segno "-".

2) Indicare gli impegni imputati contabilmente all'esercizio cui il rendiconto si riferisce al netto dei debiti che, in occasione del riaccertamento ordinario dei residui effettuato ai sensi dell'articolo 3, comma 4, risultassero non esigibili e reimputati agli esercizi in cui le obbligazioni risultano esigibili.

3) Indicare l'importo corrispondente agli impegni imputati agli esercizi successivi finanziati con il fondo pluriennale vincolato.

COMUNE DI SERINA

CONTO DEL BILANCIO ESERCIZIO 2020 - RIEPILOGO GENERALE DELLE SPESE

Titolo	Denominazione	Residui Passivi al 01/01/2020 (RS)		Pagamenti in c/Residui (PR)		Riaccertamento Residui (R)		Residui Passivi da Esercizi Precedenti (EP=RS-PR+R)			
		Previsioni Definitive di Competenza (CP)		Pagamenti in c/Competenza (PC)		Impegni (I)		Residui Passivi da Esercizio di Competenza (EC=I-PC)			
		Previsioni Definitive di Cassa (CS)		Totale Pagamenti (TP=PR+PC)		Fondo Pluriennale Vincolato (FPV)		Economie di Competenza (ECP=CP-I-FPV)		Totale Residui Passivi da Riportare (TR=EP+EC)	
Titolo1	Spese correnti	RS	693.354,43	PR	657.766,80	R	-4.992,16	ECP	221.262,83	EP	30.595,47
		CP	3.116.453,65	PC	2.272.784,27	I	2.822.557,90			EC	549.773,63
		CS	3.711.020,07	TP	2.930.551,07	FPV	72.632,92			TR	580.369,10
Titolo2	Spese in conto capitale	RS	148.739,87	PR	133.374,87	R	-1,25	ECP	239.895,22	EP	15.363,75
		CP	730.632,16	PC	138.208,64	I	188.262,51			EC	50.053,87
		CS	388.372,59	TP	271.583,51	FPV	302.474,43			TR	65.417,62
Titolo3	Spese per incremento attività finanziarie	RS	0,00	PR	0,00	R	0,00	ECP	0,00	EP	0,00
		CP	0,00	PC	0,00	I	0,00			EC	0,00
		CS	0,00	TP	0,00	FPV	0,00			TR	0,00
Titolo4	Rimborso Prestiti	RS	1.019,38	PR	1.019,38	R	0,00	ECP	5.709,48	EP	0,00
		CP	97.600,00	PC	91.890,52	I	91.890,52			EC	0,00
		CS	98.619,38	TP	92.909,90	FPV	0,00			TR	0,00
Titolo5	Chiusura Anticipazioni ricevute da istituto tesoriere/cassiere	RS	0,00	PR	0,00	R	0,00	ECP	200.000,00	EP	0,00
		CP	200.000,00	PC	0,00	I	0,00			EC	0,00
		CS	200.000,00	TP	0,00	FPV	0,00			TR	0,00
Titolo7	Uscite per conto terzi e partite di giro	RS	70.794,99	PR	54.303,69	R	0,00	ECP	273.407,02	EP	16.491,30
		CP	575.520,00	PC	253.815,80	I	302.112,98			EC	48.297,18
		CS	646.314,99	TP	308.119,49	FPV	0,00			TR	64.788,48
Totale Titoli		RS	913.908,67	PR	846.464,74	R	-4.993,41	ECP	940.274,55	EP	62.450,52
		CP	4.720.205,81	PC	2.756.699,23	I	3.404.823,91			EC	648.124,68
		CS	5.044.327,03	TP	3.603.163,97	FPV	375.107,35			TR	710.575,20
Totale Generale delle Spese		RS	913.908,67	PR	846.464,74	R	-4.993,41	ECP	940.274,55	EP	62.450,52
		CP	4.720.205,81	PC	2.756.699,23	I	3.404.823,91			EC	648.124,68
		CS	5.044.327,03	TP	3.603.163,97	FPV	375.107,35			TR	710.575,20

COMUNE DI SERINA

CONTO DEL BILANCIO ESERCIZIO 2020

RIEPILOGO SPESE PER TITOLI E MACROAGGREGATI - IMPEGNI

Titoli e Macroaggregati di Spesa		Totale	di cui spese non ricorrenti
Titolo 1 - Spese correnti			
101	Redditi da lavoro dipendente	396.508,77	0,00
102	Imposte e tasse a carico dell'ente	25.898,36	0,00
103	Acquisto di beni e servizi	1.709.890,47	0,00
104	Trasferimenti correnti	254.727,97	0,00
107	Interessi passivi	87.132,71	0,00
108	Altre spese per redditi da capitale	0,00	0,00
109	Rimborsi e poste correttive delle entrate	3.382,58	0,00
110	Altre spese correnti	345.017,04	0,00
100	Totale Titolo 1	2.822.557,90	0,00
Titolo 2 - Spese in conto capitale			
201	Tributi in conto capitale a carico dell'ente	0,00	0,00
202	Investimenti fissi lordi e acquisto di terreni	180.057,51	0,00
203	Contributi agli investimenti	8.205,00	0,00
204	Altri trasferimenti in conto capitale	0,00	0,00
205	Altre spese in conto capitale	0,00	0,00
200	Totale Titolo 2	188.262,51	0,00
Titolo 3 - Spese per incremento attività finanziarie			
301	Acquisizioni di attività finanziarie	0,00	0,00
302	Concessione crediti di breve termine	0,00	0,00
303	Concessione crediti di medio-lungo termine	0,00	0,00
304	Altre spese per incremento di attività finanziarie	0,00	0,00
300	Totale Titolo 3	0,00	0,00
Titolo 4 - Rimborso Prestiti			
401	Rimborso di titoli obbligazionari	0,00	0,00
402	Rimborso prestiti a breve termine	0,00	0,00
403	Rimborso mutui e altri finanziamenti a medio lungo termine	85.760,32	0,00
404	Rimborso di altre forme di indebitamento	6.130,20	0,00
405	Fondi per rimborso prestiti (1)	0,00	0,00
400	Totale Titolo 4	91.890,52	0,00
Titolo 5 - Chiusura Anticipazioni ricevute da istituto tesoriere/cassie re			
501	Chiusura Anticipazioni ricevute da istituto tesoriere/cassie re	0,00	0,00
500	Totale Titolo 5	0,00	0,00
Titolo 7 - Uscite per conto terzi e partite di giro			
701	Uscite per partite di giro	287.614,61	0,00
702	Uscite per conto terzi	14.498,37	0,00
700	Totale Titolo 7	302.112,98	0,00
Totale		3.404.823,91	0,00

1) Gli stanziamenti di spesa riguardanti il macroaggregato "Fondi per rimborso prestiti" non possono essere impegnati e pagati.

COMUNE DI SERINA

CONTO DEL BILANCIO ESERCIZIO 2020 - RIEPILOGO GENERALE DELLE SPESE PER MISSIONE

Missione, Programma, Titolo	Denominazione	Residui Passivi al 01/01/2020 (RS)		Pagamenti in c/Residui (PR)		Riaccertamento Residui (R)		Residui Passivi da Esercizi Precedenti (EP=RS-PR+R)			
		Previsioni Definitive di Competenza (CP)		Pagamenti in c/Competenza (PC)		Impegni (I)		Economie di Competenza (ECP=CP-I-FPV)		Residui Passivi da Esercizio di Competenza (EC=I-PC)	
		Previsioni Definitive di Cassa (CS)		Totale Pagamenti (TP=PR+PC)		Fondo Pluriennale Vincolato (FPV)		Totale Residui Passivi da Riportare (TR=EP+EC)			
Missione 1	Servizi istituzionali, generali e di gestione	RS	382.337,01	PR	374.103,53	R	-2.209,14	ECP	72.782,48	EP	6.024,34
		CP	1.039.210,16	PC	667.146,37	I	899.920,31		EC	232.773,94	
		CS	1.355.039,80	TP	1.041.249,90	FPV	66.507,37		TR	238.798,28	
Missione 2	Giustizia	RS	0,00	PR	0,00	R	0,00	ECP	0,00	EP	0,00
		CP	0,00	PC	0,00	I	0,00		EC	0,00	
		CS	0,00	TP	0,00	FPV	0,00		TR	0,00	
Missione 3	Ordine pubblico e sicurezza	RS	15.765,73	PR	15.335,36	R	-0,50	ECP	26.242,82	EP	429,87
		CP	93.373,29	PC	54.818,08	I	56.659,26		EC	1.841,18	
		CS	98.667,81	TP	70.153,44	FPV	10.471,21		TR	2.271,05	
Missione 4	Istruzione e diritto allo studio	RS	64.337,81	PR	63.849,56	R	0,00	ECP	5.290,65	EP	488,25
		CP	168.850,00	PC	153.652,29	I	163.559,35		EC	9.907,06	
		CS	233.187,81	TP	217.501,85	FPV	0,00		TR	10.395,31	
Missione 5	Tutela e valorizzazione dei beni e delle attività culturali	RS	5.768,17	PR	5.763,35	R	-4,82	ECP	12.230,69	EP	0,00
		CP	91.751,70	PC	55.090,82	I	59.771,18		EC	4.680,36	
		CS	77.770,04	TP	60.854,17	FPV	19.749,83		TR	4.680,36	
Missione 6	Politiche giovanili, sport e tempo libero	RS	133.577,97	PR	118.214,22	R	0,00	ECP	24.967,29	EP	15.363,75
		CP	155.200,00	PC	107.287,98	I	130.232,71		EC	22.944,73	
		CS	272.252,96	TP	225.502,20	FPV	0,00		TR	38.308,48	
Missione 7	Turismo	RS	4.646,62	PR	4.646,62	R	0,00	ECP	575,90	EP	0,00
		CP	49.400,00	PC	43.076,55	I	48.824,10		EC	5.747,55	
		CS	54.046,62	TP	47.723,17	FPV	0,00		TR	5.747,55	
Missione 8	Assetto del territorio ed edilizia abitativa	RS	0,00	PR	0,00	R	0,00	ECP	0,00	EP	0,00
		CP	0,00	PC	0,00	I	0,00		EC	0,00	
		CS	0,00	TP	0,00	FPV	0,00		TR	0,00	
Missione 9	Sviluppo sostenibile e tutela del territorio e dell'ambiente	RS	68.165,89	PR	44.467,45	R	-233,43	ECP	9.205,30	EP	23.465,01
		CP	516.585,92	PC	392.829,96	I	505.308,81		EC	112.478,85	
		CS	582.680,00	TP	437.297,41	FPV	2.071,81		TR	135.943,86	
Missione 10	Trasporti e diritto alla mobilità	RS	40.195,69	PR	39.066,06	R	-941,63	ECP	138.745,09	EP	188,00
		CP	477.085,53	PC	165.483,86	I	205.552,49		EC	40.068,63	
		CS	247.493,27	TP	204.549,92	FPV	132.787,95		TR	40.256,63	
Missione 11	Soccorso civile	RS	0,00	PR	0,00	R	0,00	ECP	0,00	EP	0,00
		CP	0,00	PC	0,00	I	0,00		EC	0,00	
		CS	0,00	TP	0,00	FPV	0,00		TR	0,00	

COMUNE DI SERINA

CONTO DEL BILANCIO ESERCIZIO 2020 - RIEPILOGO GENERALE DELLE SPESE PER MISSIONE

Missione, Programma, Titolo	Denominazione	Residui Passivi al 01/01/2020 (RS)		Pagamenti in c/Residui (PR)		Riaccertamento Residui (R)		Residui Passivi da Esercizi Precedenti (EP=RS-PR+R)			
		Previsioni Definitive di Competenza (CP)		Pagamenti in c/Competenza (PC)		Impegni (I)		Residui Passivi da Esercizio di Competenza (EC=I-PC)			
		Previsioni Definitive di Cassa (CS)		Totale Pagamenti (TP=PR+PC)		Fondo Pluriennale Vincolato (FPV)		Economie di Competenza (ECP=CP-I-FPV)		Totale Residui Passivi da Riportare (TR=EP+EC)	
Missione 12	Diritti sociali, politiche sociali e famiglia	RS	122.799,41	PR	121.195,52	R	-1.603,89		EP	0,00	
		CP	998.882,73	PC	683.073,81	I	796.259,01	ECP	59.104,54	EC	113.185,20
		CS	943.162,96	TP	804.269,33	FPV	143.519,18		TR	113.185,20	
Missione 13	Tutela della salute	RS	0,00	PR	0,00	R	0,00		EP	0,00	
		CP	0,00	PC	0,00	I	0,00	ECP	0,00	EC	0,00
		CS	0,00	TP	0,00	FPV	0,00		TR	0,00	
Missione 14	Sviluppo economico e competitività	RS	0,00	PR	0,00	R	0,00		EP	0,00	
		CP	56.250,00	PC	41,32	I	56.241,32	ECP	8,68	EC	56.200,00
		CS	56.250,00	TP	41,32	FPV	0,00		TR	56.200,00	
Missione 15	Politiche per il lavoro e la formazione professionale	RS	0,00	PR	0,00	R	0,00		EP	0,00	
		CP	0,00	PC	0,00	I	0,00	ECP	0,00	EC	0,00
		CS	0,00	TP	0,00	FPV	0,00		TR	0,00	
Missione 16	Agricoltura, politiche agroalimentari e pesca	RS	4.500,00	PR	4.500,00	R	0,00		EP	0,00	
		CP	7.000,00	PC	2.000,00	I	2.000,00	ECP	5.000,00	EC	0,00
		CS	11.500,00	TP	6.500,00	FPV	0,00		TR	0,00	
Missione 17	Energia e diversificazione delle fonti energetiche	RS	0,00	PR	0,00	R	0,00		EP	0,00	
		CP	0,00	PC	0,00	I	0,00	ECP	0,00	EC	0,00
		CS	0,00	TP	0,00	FPV	0,00		TR	0,00	
Missione 18	Relazioni con le altre autonomie territoriali e locali	RS	0,00	PR	0,00	R	0,00		EP	0,00	
		CP	0,00	PC	0,00	I	0,00	ECP	0,00	EC	0,00
		CS	0,00	TP	0,00	FPV	0,00		TR	0,00	
Missione 19	Relazioni internazionali	RS	0,00	PR	0,00	R	0,00		EP	0,00	
		CP	0,00	PC	0,00	I	0,00	ECP	0,00	EC	0,00
		CS	0,00	TP	0,00	FPV	0,00		TR	0,00	
Missione 20	Fondi e accantonamenti	RS	0,00	PR	0,00	R	0,00		EP	0,00	
		CP	105.846,48	PC	0,00	I	0,00	ECP	105.846,48	EC	0,00
		CS	79.691,39	TP	0,00	FPV	0,00		TR	0,00	
Missione 50	Debito pubblico	RS	1.019,38	PR	1.019,38	R	0,00		EP	0,00	
		CP	185.250,00	PC	178.382,39	I	178.382,39	ECP	6.867,61	EC	0,00
		CS	186.269,38	TP	179.401,77	FPV	0,00		TR	0,00	
Missione 60	Anticipazioni finanziarie	RS	0,00	PR	0,00	R	0,00		EP	0,00	
		CP	200.000,00	PC	0,00	I	0,00	ECP	200.000,00	EC	0,00
		CS	200.000,00	TP	0,00	FPV	0,00		TR	0,00	

COMUNE DI SERINA

CONTO DEL BILANCIO ESERCIZIO 2020 - RIEPILOGO GENERALE DELLE SPESE PER MISSIONE

Missione, Programma, Titolo	Denominazione	Residui Passivi al 01/01/2020 (RS)		Pagamenti in c/Residui (PR)		Riaccertamento Residui (R)		Residui Passivi da Esercizi Precedenti (EP=RS-PR+R)	
		Previsioni Definitive di Competenza (CP)		Pagamenti in c/Competenza (PC)		Impegni (I)		Residui Passivi da Esercizio di Competenza (EC=I-PC)	
		Previsioni Definitive di Cassa (CS)		Totale Pagamenti (TP=PR+PC)		Fondo Pluriennale Vincolato (FPV)		Economie di Competenza (ECP=CP-I-FPV)	
Missione 99	Servizi per conto terzi	RS	70.794,99	PR	54.303,69	R	0,00	EP	16.491,30
		CP	575.520,00	PC	253.815,80	I	302.112,98	ECP	273.407,02
		CS	646.314,99	TP	308.119,49	FPV	0,00	TR	64.788,48
Totale Titoli		RS	913.908,67	PR	846.464,74	R	-4.993,41	EP	62.450,52
		CP	4.720.205,81	PC	2.756.699,23	I	3.404.823,91	ECP	940.274,55
		CS	5.044.327,03	TP	3.603.163,97	FPV	375.107,35	TR	710.575,20
Totale Generale delle Spese		RS	913.908,67	PR	846.464,74	R	-4.993,41	EP	62.450,52
		CP	4.720.205,81	PC	2.756.699,23	I	3.404.823,91	ECP	940.274,55
		CS	5.044.327,03	TP	3.603.163,97	FPV	375.107,35	TR	710.575,20

COMUNE DI SERINA
CONTO DEL BILANCIO ESERCIZIO 2020
FUNZIONI DELEGATE DALLE REGIONI

Missione, Programma, Titolo (***)	Denominazione	Residui Passivi al 01/01/2020 (RS)	Pagamenti in c/Residui (PR)	Riaccertamento Residui (R) (1)		Residui Passivi da Esercizi Precedenti (EP=RS-PR+R)
		Previsioni Definitive di Competenza (CP)	Pagamenti in c/Competenza (PC)	Impegni (I) (2)	Economie di Competenza (ECP=CP-I-FPV)	Residui Passivi da Esercizio di Competenza (EC=I-PC)
		Previsioni Definitive di Cassa (CS)	Totale Pagamenti (TP=PR+PC)	Fondo Pluriennale Vincolato (FPV) (3)		Totale Residui Passivi da Riportare (TR=EP+EC)
Totale Missioni						

* Indicare solo le missioni e i programmi che presentano spese per funzioni delegate dalla Regione

1) Indicare l'ammontare complessivo derivante dal riaccertamento dei residui (l'importo dei debiti definitivamente cancellati dalle scritture).

Non riguarda il riaccertamento di impegni di competenza dell'esercizio cui si riferisce il rendiconto. In sede di riaccertamento dei residui non può essere effettuata una rettifica in aumento dei residui passivi se non nei casi espressamente consentiti (Principio contabile applicato della contabilità finanziaria 9.1 di cui all'Allegato n.4-2). Le rettifiche in aumento sono indicate con il segno "+", le rettifiche in riduzione sono indicate con il segno "-".

2) Indicare gli impegni imputati contabilmente all'esercizio cui il rendiconto si riferisce al netto dei debiti che, in occasione del riaccertamento ordinario dei residui effettuato ai sensi dell'articolo 3, comma 4, risultassero non esigibili e reimputati agli esercizi in cui le obbligazioni risultano esigibili.

3) Indicare l'importo corrispondente agli impegni imputati agli esercizi successivi finanziati con il fondo pluriennale vincolato.

COMUNE DI SERINA**CONTO DEL BILANCIO ESERCIZIO 2020****UTILIZZO DI CONTRIBUTI E TRASFERIMENTI DA PARTE DI ORGANISMI COMUNITARI E INTERNAZIONALI**

Missione, Programma, Titolo (***)	Denominazione	Residui Passivi al 01/01/2020 (RS)	Pagamenti in c/Residui (PR)	Riaccertamento Residui (R) (1)		Residui Passivi da Esercizi Precedenti (EP=RS-PR+R)
		Previsioni Definitive di Competenza (CP)	Pagamenti in c/Competenza (PC)	Impegni (I) (2)	Economie di Competenza (ECP=CP-I-FPV)	Residui Passivi da Esercizio di Competenza (EC=I-PC)
		Previsioni Definitive di Cassa (CS)	Totale Pagamenti (TP=PR+PC)	Fondo Pluriennale Vincolato (FPV) (3)		Totale Residui Passivi da Riportare (TR=EP+EC)
Totale Missioni						

* Indicare solo le missioni e i programmi finanziati da contributi e trasferimenti da organismi comunitari e internazionali

1) Indicare l'ammontare complessivo derivante dal riaccertamento dei residui (l'importo dei debiti definitivamente cancellati dalle scritture).

Non riguarda il riaccertamento di impegni di competenza dell'esercizio cui si riferisce il rendiconto. In sede di riaccertamento dei residui non può essere effettuata una rettifica in aumento dei residui passivi se non nei casi espressamente consentiti (Principio contabile applicato della contabilità finanziaria 9.1 di cui all'Allegato n.4-2). Le rettifiche in aumento sono indicate con il segno "+", le rettifiche in riduzione sono indicate con il segno "-".

2) Indicare gli impegni imputati contabilmente all'esercizio cui il rendiconto si riferisce al netto dei debiti che, in occasione del riaccertamento ordinario dei residui effettuato ai sensi dell'articolo 3, comma 4, risultassero non esigibili e reimputati agli esercizi in cui le obbligazioni risultano esigibili.

3) Indicare l'importo corrispondente agli impegni imputati agli esercizi successivi finanziati con il fondo pluriennale vincolato.

COMUNE DI SERINA

PROSPETTO DELLE SPESE DI BILANCIO PER MISSIONI, PROGRAMMI E MACROAGGREGATI - ESERCIZIO 2020

SPESE CORRENTI - IMPEGNI

Missioni e Programmi \ Macroaggregati	Redditi da lavoro dipendente	Imposte e tasse a carico dell'ente	Acquisto di beni e servizi	Trasferimenti correnti	Trasferimenti di tributi (solo per le Regioni)	Fondi perequativi (solo per le Regioni)	Interessi passivi	Altre spese per redditi da capitale	Rimborsi e poste correttive delle entrate	Altre spese correnti	Totale	
	101	102	103	104	105	106	107	108	109	110	100	
Missione 01 Servizi istituzionali, generali e di gestione												
01	Organi istituzionali	5.056,25	1.382,56	61.584,17	4.122,00	0,00	0,00	0,00	0,00	0,00	0,00	72.144,98
02	Segreteria generale	47.024,97	3.455,66	51.423,75	7.224,41	0,00	0,00	0,00	0,00	0,00	23.703,05	132.831,84
03	Gestione economica, finanziaria, programmazione e provveditorato	54.671,76	4.233,58	30.165,40	500,00	0,00	0,00	0,00	0,00	0,00	278.168,56	367.739,30
04	Gestione delle entrate tributarie e servizi fiscali	0,00	0,00	2.744,00	0,00	0,00	0,00	0,00	0,00	0,00	7.354,18	10.098,18
05	Gestione dei beni demaniali e patrimoniali	0,00	264,88	34.553,21	0,00	0,00	0,00	0,00	0,00	0,00	0,00	34.818,09
06	Ufficio tecnico	42.054,92	3.037,66	57.158,32	884,21	0,00	0,00	0,00	0,00	0,00	0,00	103.135,11
07	Elezioni e consultazioni popolari - Anagrafe e stato civile	63.169,52	4.498,55	4.082,35	617,01	0,00	0,00	0,00	0,00	0,00	0,00	72.367,43
08	Statistica e sistemi informativi	0,00	0,00	0,00	0,00	0,00	0,00	0,00	0,00	0,00	0,00	0,00
09	Assistenza tecnico-amministrativa agli enti locali	0,00	0,00	0,00	0,00	0,00	0,00	0,00	0,00	0,00	0,00	0,00
10	Risorse umane	0,00	0,00	0,00	0,00	0,00	0,00	0,00	0,00	0,00	0,00	0,00
11	Altri servizi generali	32.694,41	0,00	0,00	0,00	0,00	0,00	0,00	0,00	0,00	33.278,67	65.973,08
12	Politica regionale unitaria per i servizi istituzionali, generali e di gestione (solo per le Regioni)	0,00	0,00	0,00	0,00	0,00	0,00	0,00	0,00	0,00	0,00	0,00
Totale Missione 1 - Servizi istituzionali, generali e di gestione		244.671,83	16.872,89	241.711,20	13.347,63	0,00	0,00	0,00	0,00	0,00	342.504,46	859.108,01
Missione 02 Giustizia												
01	Uffici giudiziari	0,00	0,00	0,00	0,00	0,00	0,00	0,00	0,00	0,00	0,00	0,00
02	Casa circondariale e altri servizi	0,00	0,00	0,00	0,00	0,00	0,00	0,00	0,00	0,00	0,00	0,00
03	Politica regionale unitaria per la giustizia (solo per le Regioni)	0,00	0,00	0,00	0,00	0,00	0,00	0,00	0,00	0,00	0,00	0,00
Totale Missione 2 - Giustizia		0,00	0,00	0,00	0,00	0,00	0,00	0,00	0,00	0,00	0,00	0,00
Missione 03 Ordine pubblico e sicurezza												
01	Polizia locale e amministrativa	49.261,57	3.382,47	3.270,05	0,00	0,00	0,00	0,00	0,00	0,00	745,17	56.659,26
02	Sistema integrato di sicurezza urbana	0,00	0,00	0,00	0,00	0,00	0,00	0,00	0,00	0,00	0,00	0,00
03	Politica regionale unitaria per l'ordine pubblico e la sicurezza (solo per le Regioni)	0,00	0,00	0,00	0,00	0,00	0,00	0,00	0,00	0,00	0,00	0,00
Totale Missione 3 - Ordine pubblico e sicurezza		49.261,57	3.382,47	3.270,05	0,00	0,00	0,00	0,00	0,00	0,00	745,17	56.659,26
Missione 04 Istruzione e diritto allo studio												
01	Istruzione prescolastica	0,00	0,00	0,00	26.000,00	0,00	0,00	0,00	0,00	0,00	0,00	26.000,00
02	Altri ordini di istruzione non universitaria	0,00	0,00	35.331,03	1.400,00	0,00	0,00	0,00	0,00	0,00	0,00	36.731,03

COMUNE DI SERINA

PROSPETTO DELLE SPESE DI BILANCIO PER MISSIONI, PROGRAMMI E MACROAGGREGATI - ESERCIZIO 2020

SPESE CORRENTI - IMPEGNI

Missioni e Programmi \ Macroaggregati		Redditi da lavoro dipendente	Imposte e tasse a carico dell'ente	Acquisto di beni e servizi	Trasferimenti correnti	Trasferimenti di tributi (solo per le Regioni)	Fondi perequativi (solo per le Regioni)	Interessi passivi	Altre spese per redditi da capitale	Rimborsi e poste correttive delle entrate	Altre spese correnti	Totale
		101	102	103	104	105	106	107	108	109	110	100
03	Edilizia scolastica (solo per le Regioni)	0,00	0,00	0,00	0,00	0,00	0,00	0,00	0,00	0,00	0,00	0,00
04	Istruzione universitaria	0,00	0,00	0,00	0,00	0,00	0,00	0,00	0,00	0,00	0,00	0,00
05	Istruzione tecnica superiore	0,00	0,00	0,00	0,00	0,00	0,00	0,00	0,00	0,00	0,00	0,00
06	Servizi ausiliari all'istruzione	0,00	0,00	64.957,00	33.355,62	0,00	0,00	0,00	0,00	0,00	0,00	98.312,62
07	Diritto allo studio	0,00	0,00	0,00	0,00	0,00	0,00	0,00	0,00	0,00	0,00	0,00
08	Politica regionale unitaria per l'istruzione e il diritto allo studio (solo per le Regioni)	0,00	0,00	0,00	0,00	0,00	0,00	0,00	0,00	0,00	0,00	0,00
Totale Missione 4 - Istruzione e diritto allo studio		0,00	0,00	100.288,03	60.755,62	0,00	0,00	0,00	0,00	0,00	0,00	161.043,65
Missione 05 Tutela e valorizzazione dei beni e delle attività culturali												
01	Valorizzazione dei beni di interesse storico	0,00	0,00	0,00	0,00	0,00	0,00	0,00	0,00	0,00	0,00	0,00
02	Attività culturali e interventi diversi nel settore culturale	23.642,97	1.610,81	31.308,29	3.209,11	0,00	0,00	0,00	0,00	0,00	0,00	59.771,18
03	Politica regionale unitaria per la tutela dei beni e delle attività culturali (solo per le Regioni)	0,00	0,00	0,00	0,00	0,00	0,00	0,00	0,00	0,00	0,00	0,00
Totale Missione 5 - Tutela e valorizzazione dei beni e delle attività culturali		23.642,97	1.610,81	31.308,29	3.209,11	0,00	0,00	0,00	0,00	0,00	0,00	59.771,18
Missione 06 Politiche giovanili, sport e tempo libero												
01	Sport e tempo libero	0,00	0,00	39.299,17	22.970,00	0,00	0,00	0,00	0,00	0,00	0,00	62.269,17
02	Giovani	0,00	0,00	0,00	0,00	0,00	0,00	0,00	0,00	0,00	0,00	0,00
03	Politica regionale unitaria per i giovani, lo sport e il tempo libero (solo per le Regioni)	0,00	0,00	0,00	0,00	0,00	0,00	0,00	0,00	0,00	0,00	0,00
Totale Missione 6 - Politiche giovanili, sport e tempo libero		0,00	0,00	39.299,17	22.970,00	0,00	0,00	0,00	0,00	0,00	0,00	62.269,17
Missione 07 Turismo												
01	Sviluppo e valorizzazione del turismo	0,00	0,00	10.824,10	38.000,00	0,00	0,00	0,00	0,00	0,00	0,00	48.824,10
02	Politica regionale unitaria per il turismo (solo per le Regioni)	0,00	0,00	0,00	0,00	0,00	0,00	0,00	0,00	0,00	0,00	0,00
Totale Missione 7 - Turismo		0,00	0,00	10.824,10	38.000,00	0,00	0,00	0,00	0,00	0,00	0,00	48.824,10
Missione 08 Assetto del territorio ed edilizia abitativa												
01	Urbanistica e assetto del territorio	0,00	0,00	0,00	0,00	0,00	0,00	0,00	0,00	0,00	0,00	0,00
02	Edilizia residenziale pubblica e locale e piani di edilizia economico-popolare	0,00	0,00	0,00	0,00	0,00	0,00	0,00	0,00	0,00	0,00	0,00
03	Politica regionale unitaria per l'assetto del territorio e l'edilizia abitativa (solo per le Regioni)	0,00	0,00	0,00	0,00	0,00	0,00	0,00	0,00	0,00	0,00	0,00

COMUNE DI SERINA

PROSPETTO DELLE SPESE DI BILANCIO PER MISSIONI, PROGRAMMI E MACROAGGREGATI - ESERCIZIO 2020

SPESE CORRENTI - IMPEGNI

Missioni e Programmi \ Macroaggregati	Redditi da lavoro dipendente	Imposte e tasse a carico dell'ente	Acquisto di beni e servizi	Trasferimenti correnti	Trasferimenti di tributi (solo per le Regioni)	Fondi perequativi (solo per le Regioni)	Interessi passivi	Altre spese per redditi da capitale	Rimborsi e poste correttive delle entrate	Altre spese correnti	Totale
	101	102	103	104	105	106	107	108	109	110	100
Totale Missione 8 - Assetto del territorio ed edilizia abitativa	0,00	0,00	0,00	0,00	0,00	0,00	0,00	0,00	0,00	0,00	0,00
Missione 09 Sviluppo sostenibile e tutela del territorio e dell'ambiente											
01 Difesa del suolo	0,00	0,00	0,00	0,00	0,00	0,00	0,00	0,00	0,00	0,00	0,00
02 Tutela, valorizzazione e recupero ambientale	0,00	0,00	30.144,10	0,00	0,00	0,00	0,00	0,00	0,00	0,00	30.144,10
03 Rifiuti	55.400,06	4.032,19	398.221,62	0,00	0,00	0,00	0,00	0,00	0,00	1.469,00	459.122,87
04 Servizio idrico integrato	0,00	0,00	0,00	0,00	0,00	0,00	0,00	0,00	0,00	0,00	0,00
05 Aree protette, parchi naturali, protezione naturalistica e forestazione	0,00	0,00	0,00	320,00	0,00	0,00	0,00	0,00	0,00	0,00	320,00
06 Tutela e valorizzazione delle risorse idriche	0,00	0,00	0,00	0,00	0,00	0,00	0,00	0,00	0,00	0,00	0,00
07 Sviluppo sostenibile territorio montano piccoli Comuni	0,00	0,00	0,00	0,00	0,00	0,00	0,00	0,00	0,00	0,00	0,00
08 Qualità dell'aria e riduzione dell'inquinamento	0,00	0,00	0,00	0,00	0,00	0,00	0,00	0,00	0,00	0,00	0,00
09 Politica regionale unitaria per lo sviluppo sostenibile e la tutela del territorio e l'ambiente (solo per le Regioni)	0,00	0,00	0,00	0,00	0,00	0,00	0,00	0,00	0,00	0,00	0,00
Totale Missione 9 - Sviluppo sostenibile e tutela del territorio e dell'ambiente	55.400,06	4.032,19	428.365,72	320,00	0,00	0,00	0,00	0,00	0,00	1.469,00	489.586,97
Missione 10 Trasporti e diritto alla mobilità											
01 Trasporto ferroviario	0,00	0,00	0,00	0,00	0,00	0,00	0,00	0,00	0,00	0,00	0,00
02 Trasporto pubblico locale	0,00	0,00	0,00	0,00	0,00	0,00	0,00	0,00	0,00	0,00	0,00
03 Trasporto per vie d'acqua	0,00	0,00	0,00	0,00	0,00	0,00	0,00	0,00	0,00	0,00	0,00
04 Altre modalità di trasporto	0,00	0,00	0,00	0,00	0,00	0,00	0,00	0,00	0,00	0,00	0,00
05 Viabilità e infrastrutture stradali	0,00	0,00	173.855,11	0,00	0,00	0,00	640,84	0,00	0,00	298,41	174.794,36
06 Politica regionale unitaria per i trasporti e il diritto alla mobilità' (solo per le Regioni)	0,00	0,00	0,00	0,00	0,00	0,00	0,00	0,00	0,00	0,00	0,00
Totale Missione 10 - Trasporti e diritto alla mobilità	0,00	0,00	173.855,11	0,00	0,00	0,00	640,84	0,00	0,00	298,41	174.794,36
Missione 11 Soccorso civile											
01 Sistema di protezione civile	0,00	0,00	0,00	0,00	0,00	0,00	0,00	0,00	0,00	0,00	0,00
02 Interventi a seguito di calamità naturali	0,00	0,00	0,00	0,00	0,00	0,00	0,00	0,00	0,00	0,00	0,00
03 Politica regionale unitaria per il soccorso e la protezione civile (solo per le Regioni)	0,00	0,00	0,00	0,00	0,00	0,00	0,00	0,00	0,00	0,00	0,00
Totale Missione 11 - Soccorso civile	0,00	0,00	0,00	0,00	0,00	0,00	0,00	0,00	0,00	0,00	0,00
Missione 12 Diritti sociali, politiche sociali e famiglia											
01 Interventi per l'infanzia e i minori e per asili nido	0,00	0,00	0,00	3.364,81	0,00	0,00	0,00	0,00	0,00	0,00	3.364,81

COMUNE DI SERINA

PROSPETTO DELLE SPESE DI BILANCIO PER MISSIONI, PROGRAMMI E MACROAGGREGATI - ESERCIZIO 2020

SPESE CORRENTI - IMPEGNI

Missioni e Programmi \ Macroaggregati		Redditi da lavoro dipendente	Imposte e tasse a carico dell'ente	Acquisto di beni e servizi	Trasferimenti correnti	Trasferimenti di tributi (solo per le Regioni)	Fondi perequativi (solo per le Regioni)	Interessi passivi	Altre spese per redditi da capitale	Rimborsi e poste correttive delle entrate	Altre spese correnti	Totale
		101	102	103	104	105	106	107	108	109	110	100
02	Interventi per la disabilità	0,00	0,00	0,00	0,00	0,00	0,00	0,00	0,00	0,00	0,00	0,00
03	Interventi per gli anziani	23.532,34	0,00	375.776,22	0,00	0,00	0,00	0,00	0,00	0,00	0,00	399.308,56
04	Interventi per soggetti a rischio di esclusione sociale	0,00	0,00	0,00	0,00	0,00	0,00	0,00	0,00	0,00	0,00	0,00
05	Interventi per le famiglie	0,00	0,00	0,00	26.028,48	0,00	0,00	0,00	0,00	0,00	0,00	26.028,48
06	Interventi per il diritto alla casa	0,00	0,00	0,00	0,00	0,00	0,00	0,00	0,00	0,00	0,00	0,00
07	Programmazione e governo della rete dei servizi sociosanitari e sociali	0,00	0,00	296.554,57	28.491,00	0,00	0,00	0,00	0,00	3.382,58	0,00	328.428,15
08	Cooperazione e associazionismo	0,00	0,00	0,00	0,00	0,00	0,00	0,00	0,00	0,00	0,00	0,00
09	Servizio necroscopico e cimiteriale	0,00	0,00	8.638,01	0,00	0,00	0,00	0,00	0,00	0,00	0,00	8.638,01
10	Politica regionale unitaria per i diritti sociali e la famiglia (solo per le Regioni)	0,00	0,00	0,00	0,00	0,00	0,00	0,00	0,00	0,00	0,00	0,00
Totale Missione 12 - Diritti sociali, politiche sociali e famiglia		23.532,34	0,00	680.968,80	57.884,29	0,00	0,00	0,00	0,00	3.382,58	0,00	765.768,01
Missione 13 Tutela della salute												
01	Servizio sanitario regionale - finanziamento ordinario corrente per la garanzia dei LEA	0,00	0,00	0,00	0,00	0,00	0,00	0,00	0,00	0,00	0,00	0,00
02	Servizio sanitario regionale - finanziamento aggiuntivo corrente per livelli di assistenza superiori ai LEA	0,00	0,00	0,00	0,00	0,00	0,00	0,00	0,00	0,00	0,00	0,00
03	Servizio sanitario regionale - finanziamento aggiuntivo corrente per la copertura dello squilibrio di bilancio corrente	0,00	0,00	0,00	0,00	0,00	0,00	0,00	0,00	0,00	0,00	0,00
06	Servizio sanitario regionale - restituzione maggiori gettiti SSN	0,00	0,00	0,00	0,00	0,00	0,00	0,00	0,00	0,00	0,00	0,00
07	Ulteriori spese in materia sanitaria	0,00	0,00	0,00	0,00	0,00	0,00	0,00	0,00	0,00	0,00	0,00
08	Politica regionale unitaria per la tutela della salute (solo per le Regioni)	0,00	0,00	0,00	0,00	0,00	0,00	0,00	0,00	0,00	0,00	0,00
Totale Missione 13 - Tutela della salute		0,00	0,00	0,00	0,00	0,00	0,00	0,00	0,00	0,00	0,00	0,00
Missione 14 Sviluppo economico e competitività												
01	Industria, PMI e Artigianato	0,00	0,00	0,00	56.200,00	0,00	0,00	0,00	0,00	0,00	0,00	56.200,00
02	Commercio - reti distributive - tutela dei consumatori	0,00	0,00	0,00	0,00	0,00	0,00	0,00	0,00	0,00	0,00	0,00
03	Ricerca e innovazione	0,00	0,00	0,00	0,00	0,00	0,00	0,00	0,00	0,00	0,00	0,00
04	Reti e altri servizi di pubblica utilità	0,00	0,00	0,00	41,32	0,00	0,00	0,00	0,00	0,00	0,00	41,32
05	Politica regionale unitaria per lo sviluppo economico e la competitività' (solo per le Regioni)	0,00	0,00	0,00	0,00	0,00	0,00	0,00	0,00	0,00	0,00	0,00
Totale Missione 14 - Sviluppo economico e competitività		0,00	0,00	0,00	56.241,32	0,00	0,00	0,00	0,00	0,00	0,00	56.241,32

COMUNE DI SERINA

PROSPETTO DELLE SPESE DI BILANCIO PER MISSIONI, PROGRAMMI E MACROAGGREGATI - ESERCIZIO 2020

SPESE CORRENTI - IMPEGNI

Missioni e Programmi \ Macroaggregati	Redditi da lavoro dipendente	Imposte e tasse a carico dell'ente	Acquisto di beni e servizi	Trasferimenti correnti	Trasferimenti di tributi (solo per le Regioni)	Fondi perequativi (solo per le Regioni)	Interessi passivi	Altre spese per redditi da capitale	Rimborsi e poste correttive delle entrate	Altre spese correnti	Totale
	101	102	103	104	105	106	107	108	109	110	100
Missione 15 Politiche per il lavoro e la formazione professionale											
01 Servizi per lo sviluppo del mercato del lavoro	0,00	0,00	0,00	0,00	0,00	0,00	0,00	0,00	0,00	0,00	0,00
02 Formazione professionale	0,00	0,00	0,00	0,00	0,00	0,00	0,00	0,00	0,00	0,00	0,00
03 Sostegno all'occupazione	0,00	0,00	0,00	0,00	0,00	0,00	0,00	0,00	0,00	0,00	0,00
04 Politica regionale unitaria per il lavoro e la formazione professionale (solo per le Regioni)	0,00	0,00	0,00	0,00	0,00	0,00	0,00	0,00	0,00	0,00	0,00
Totale Missione 15 - Politiche per il lavoro e la formazione professionale	0,00	0,00	0,00	0,00	0,00	0,00	0,00	0,00	0,00	0,00	0,00
Missione 16 Agricoltura, politiche agroalimentari e pesca											
01 Sviluppo del settore agricolo e del sistema agroalimentare	0,00	0,00	0,00	2.000,00	0,00	0,00	0,00	0,00	0,00	0,00	2.000,00
02 Caccia e pesca	0,00	0,00	0,00	0,00	0,00	0,00	0,00	0,00	0,00	0,00	0,00
03 Politica regionale unitaria per l'agricoltura, i sistemi agroalimentari, la caccia e la pesca (solo per le Regioni)	0,00	0,00	0,00	0,00	0,00	0,00	0,00	0,00	0,00	0,00	0,00
Totale Missione 16 - Agricoltura, politiche agroalimentari e pesca	0,00	0,00	0,00	2.000,00	0,00	0,00	0,00	0,00	0,00	0,00	2.000,00
Missione 17 Energia e diversificazione delle fonti energetiche											
01 Fonti energetiche	0,00	0,00	0,00	0,00	0,00	0,00	0,00	0,00	0,00	0,00	0,00
02 Politica regionale unitaria per l'energia e la diversificazione delle fonti energetiche (solo per le Regioni)	0,00	0,00	0,00	0,00	0,00	0,00	0,00	0,00	0,00	0,00	0,00
Totale Missione 17 - Energia e diversificazione delle fonti energetiche	0,00	0,00	0,00	0,00	0,00	0,00	0,00	0,00	0,00	0,00	0,00
Missione 18 Relazioni con le altre autonomie territoriali e locali											
01 Relazioni finanziarie con le altre autonomie territoriali	0,00	0,00	0,00	0,00	0,00	0,00	0,00	0,00	0,00	0,00	0,00
02 Politica regionale unitaria per le relazioni con le altre autonomie locali (solo per le Regioni)	0,00	0,00	0,00	0,00	0,00	0,00	0,00	0,00	0,00	0,00	0,00
Totale Missione 18 - Relazioni con le altre autonomie territoriali e locali	0,00	0,00	0,00	0,00	0,00	0,00	0,00	0,00	0,00	0,00	0,00
Missione 19 Relazioni internazionali											
01 Relazioni internazionali e Cooperazione allo sviluppo	0,00	0,00	0,00	0,00	0,00	0,00	0,00	0,00	0,00	0,00	0,00
02 Cooperazione territoriale	0,00	0,00	0,00	0,00	0,00	0,00	0,00	0,00	0,00	0,00	0,00

COMUNE DI SERINA

PROSPETTO DELLE SPESE DI BILANCIO PER MISSIONI, PROGRAMMI E MACROAGGREGATI - ESERCIZIO 2020

SPESE CORRENTI - IMPEGNI

Missioni e Programmi \ Macroaggregati	Redditi da lavoro dipendente	Imposte e tasse a carico dell'ente	Acquisto di beni e servizi	Trasferimenti correnti	Trasferimenti di tributi (solo per le Regioni)	Fondi perequativi (solo per le Regioni)	Interessi passivi	Altre spese per redditi da capitale	Rimborsi e poste correttive delle entrate	Altre spese correnti	Totale
	101	102	103	104	105	106	107	108	109	110	100
Totale Missione 19 - Relazioni internazionali	0,00	0,00	0,00	0,00	0,00	0,00	0,00	0,00	0,00	0,00	0,00
Missione 20 Fondi e accantonamenti											
01 Fondo di riserva	0,00	0,00	0,00	0,00	0,00	0,00	0,00	0,00	0,00	0,00	0,00
02 Fondo crediti di dubbia esigibilità	0,00	0,00	0,00	0,00	0,00	0,00	0,00	0,00	0,00	0,00	0,00
03 Altri fondi	0,00	0,00	0,00	0,00	0,00	0,00	0,00	0,00	0,00	0,00	0,00
Totale Missione 20 - Fondi e accantonamenti	0,00	0,00	0,00	0,00	0,00	0,00	0,00	0,00	0,00	0,00	0,00
Missione 50 Debito pubblico											
01 Quota interessi ammortamento mutui e prestiti obbligazionari	0,00	0,00	0,00	0,00	0,00	0,00	86.491,87	0,00	0,00	0,00	86.491,87
Totale Missione 50 - Debito pubblico	0,00	0,00	0,00	0,00	0,00	0,00	86.491,87	0,00	0,00	0,00	86.491,87
Missione 60 Anticipazioni finanziarie											
01 Restituzione anticipazione di tesoreria	0,00	0,00	0,00	0,00	0,00	0,00	0,00	0,00	0,00	0,00	0,00
Totale Missione 60 - Anticipazioni finanziarie	0,00	0,00	0,00	0,00	0,00	0,00	0,00	0,00	0,00	0,00	0,00
Totale Macroaggregati	396.508,77	25.898,36	1.709.890,47	254.727,97	0,00	0,00	87.132,71	0,00	3.382,58	345.017,04	2.822.557,90

COMUNE DI SERINA

PROSPETTO DELLE SPESE DI BILANCIO PER MISSIONI, PROGRAMMI E MACROAGGREGATI - ESERCIZIO 2020

SPESE IN CONTO CAPITALE E SPESE PER INCREMENTO DI ATTIVITA' FINANZIARIE - IMPEGNI

Missioni e Programmi \ Macroaggregati	Tributi in conto capitale a carico dell'ente	Investimenti fissi lordi e acquisto di terreni	Contributi agli investimenti	Altri trasferimenti in conto capitale	Altre spese in conto capitale	Totale SPESE IN CONTO CAPITALE	Acquisizioni di attività finanziarie	Concessione crediti di breve termine	Concessione crediti di medio-lungo termine	Altre spese per incremento di attività finanziarie	Totale SPESE PER INCREMENTO DI ATTIVITA' FINANZIARIE
	201	202	203	204	205	200	301	302	303	304	300
Missione 01 Servizi istituzionali, generali e di gestione											
01	0,00	0,00	0,00	0,00	0,00	0,00	0,00	0,00	0,00	0,00	0,00
02	0,00	0,00	0,00	0,00	0,00	0,00	0,00	0,00	0,00	0,00	0,00
03	0,00	0,00	0,00	0,00	0,00	0,00	0,00	0,00	0,00	0,00	0,00
04	0,00	0,00	0,00	0,00	0,00	0,00	0,00	0,00	0,00	0,00	0,00
05	0,00	29.640,00	8.205,00	0,00	0,00	37.845,00	0,00	0,00	0,00	0,00	0,00
06	0,00	0,00	0,00	0,00	0,00	0,00	0,00	0,00	0,00	0,00	0,00
07	0,00	0,00	0,00	0,00	0,00	0,00	0,00	0,00	0,00	0,00	0,00
08	0,00	0,00	0,00	0,00	0,00	0,00	0,00	0,00	0,00	0,00	0,00
09	0,00	0,00	0,00	0,00	0,00	0,00	0,00	0,00	0,00	0,00	0,00
10	0,00	0,00	0,00	0,00	0,00	0,00	0,00	0,00	0,00	0,00	0,00
11	0,00	2.967,30	0,00	0,00	0,00	2.967,30	0,00	0,00	0,00	0,00	0,00
12	0,00	0,00	0,00	0,00	0,00	0,00	0,00	0,00	0,00	0,00	0,00
Totale Missione 1 - Servizi istituzionali, generali e di gestione	0,00	32.607,30	8.205,00	0,00	0,00	40.812,30	0,00	0,00	0,00	0,00	0,00
Missione 02 Giustizia											
01	0,00	0,00	0,00	0,00	0,00	0,00	0,00	0,00	0,00	0,00	0,00
02	0,00	0,00	0,00	0,00	0,00	0,00	0,00	0,00	0,00	0,00	0,00
03	0,00	0,00	0,00	0,00	0,00	0,00	0,00	0,00	0,00	0,00	0,00
Totale Missione 2 - Giustizia	0,00	0,00	0,00	0,00	0,00	0,00	0,00	0,00	0,00	0,00	0,00
Missione 03 Ordine pubblico e sicurezza											
01	0,00	0,00	0,00	0,00	0,00	0,00	0,00	0,00	0,00	0,00	0,00
02	0,00	0,00	0,00	0,00	0,00	0,00	0,00	0,00	0,00	0,00	0,00
03	0,00	0,00	0,00	0,00	0,00	0,00	0,00	0,00	0,00	0,00	0,00
Totale Missione 3 - Ordine pubblico e sicurezza	0,00	0,00	0,00	0,00	0,00	0,00	0,00	0,00	0,00	0,00	0,00
Missione 04 Istruzione e diritto allo studio											
01	0,00	0,00	0,00	0,00	0,00	0,00	0,00	0,00	0,00	0,00	0,00

COMUNE DI SERINA

PROSPETTO DELLE SPESE DI BILANCIO PER MISSIONI, PROGRAMMI E MACROAGGREGATI - ESERCIZIO 2020

SPESE IN CONTO CAPITALE E SPESE PER INCREMENTO DI ATTIVITA' FINANZIARIE - IMPEGNI

Missioni e Programmi \ Macroaggregati	Tributi in conto capitale a carico dell'ente	Investimenti fissi lordi e acquisto di terreni	Contributi agli investimenti	Altri trasferimenti in conto capitale	Altre spese in conto capitale	Totale SPESE IN CONTO CAPITALE	Acquisizioni di attività finanziarie	Concessione crediti di breve termine	Concessione crediti di medio-lungo termine	Altre spese per incremento di attività finanziarie	Totale SPESE PER INCREMENTO DI ATTIVITA' FINANZIARIE
	201	202	203	204	205	200	301	302	303	304	300
02 Altri ordini di istruzione non universitaria	0,00	2.515,70	0,00	0,00	0,00	2.515,70	0,00	0,00	0,00	0,00	0,00
03 Edilizia scolastica (solo per le Regioni)	0,00	0,00	0,00	0,00	0,00	0,00	0,00	0,00	0,00	0,00	0,00
04 Istruzione universitaria	0,00	0,00	0,00	0,00	0,00	0,00	0,00	0,00	0,00	0,00	0,00
05 Istruzione tecnica superiore	0,00	0,00	0,00	0,00	0,00	0,00	0,00	0,00	0,00	0,00	0,00
06 Servizi ausiliari all'istruzione	0,00	0,00	0,00	0,00	0,00	0,00	0,00	0,00	0,00	0,00	0,00
07 Diritto allo studio	0,00	0,00	0,00	0,00	0,00	0,00	0,00	0,00	0,00	0,00	0,00
08 Politica regionale unitaria per l'istruzione e il diritto allo studio (solo per le Regioni)	0,00	0,00	0,00	0,00	0,00	0,00	0,00	0,00	0,00	0,00	0,00
Totale Missione 4 - Istruzione e diritto allo studio	0,00	2.515,70	0,00	0,00	0,00	2.515,70	0,00	0,00	0,00	0,00	0,00
Missione 05 Tutela e valorizzazione dei beni e delle attività culturali											
01 Valorizzazione dei beni di interesse storico	0,00	0,00	0,00	0,00	0,00	0,00	0,00	0,00	0,00	0,00	0,00
02 Attività culturali e interventi diversi nel settore culturale	0,00	0,00	0,00	0,00	0,00	0,00	0,00	0,00	0,00	0,00	0,00
03 Politica regionale unitaria per la tutela dei beni e delle attività culturali (solo per le Regioni)	0,00	0,00	0,00	0,00	0,00	0,00	0,00	0,00	0,00	0,00	0,00
Totale Missione 5 - Tutela e valorizzazione dei beni e delle attività culturali	0,00	0,00	0,00	0,00	0,00	0,00	0,00	0,00	0,00	0,00	0,00
Missione 06 Politiche giovanili, sport e tempo libero											
01 Sport e tempo libero	0,00	67.963,54	0,00	0,00	0,00	67.963,54	0,00	0,00	0,00	0,00	0,00
02 Giovani	0,00	0,00	0,00	0,00	0,00	0,00	0,00	0,00	0,00	0,00	0,00
03 Politica regionale unitaria per i giovani, lo sport e il tempo libero (solo per le Regioni)	0,00	0,00	0,00	0,00	0,00	0,00	0,00	0,00	0,00	0,00	0,00
Totale Missione 6 - Politiche giovanili, sport e tempo libero	0,00	67.963,54	0,00	0,00	0,00	67.963,54	0,00	0,00	0,00	0,00	0,00
Missione 07 Turismo											
01 Sviluppo e valorizzazione del turismo	0,00	0,00	0,00	0,00	0,00	0,00	0,00	0,00	0,00	0,00	0,00
02 Politica regionale unitaria per il turismo (solo per le Regioni)	0,00	0,00	0,00	0,00	0,00	0,00	0,00	0,00	0,00	0,00	0,00
Totale Missione 7 - Turismo	0,00	0,00	0,00	0,00	0,00	0,00	0,00	0,00	0,00	0,00	0,00
Missione 08 Assetto del territorio ed edilizia abitativa											
01 Urbanistica e assetto del territorio	0,00	0,00	0,00	0,00	0,00	0,00	0,00	0,00	0,00	0,00	0,00
02 Edilizia residenziale pubblica e locale e piani di edilizia economico-popolare	0,00	0,00	0,00	0,00	0,00	0,00	0,00	0,00	0,00	0,00	0,00

COMUNE DI SERINA

PROSPETTO DELLE SPESE DI BILANCIO PER MISSIONI, PROGRAMMI E MACROAGGREGATI - ESERCIZIO 2020

SPESE IN CONTO CAPITALE E SPESE PER INCREMENTO DI ATTIVITA' FINANZIARIE - IMPEGNI

Missioni e Programmi \ Macroaggregati		Tributi in conto capitale a carico dell'ente	Investimenti fissi lordi e acquisto di terreni	Contributi agli investimenti	Altri trasferimenti in conto capitale	Altre spese in conto capitale	Totale SPESE IN CONTO CAPITALE	Acquisizioni di attività finanziarie	Concessione crediti di breve termine	Concessione crediti di medio-lungo termine	Altre spese per incremento di attività finanziarie	Totale SPESE PER INCREMENTO DI ATTIVITA' FINANZIARIE
		201	202	203	204	205	200	301	302	303	304	300
03	Politica regionale unitaria per l'assetto del territorio e l'edilizia abitativa (solo per le Regioni)	0,00	0,00	0,00	0,00	0,00	0,00	0,00	0,00	0,00	0,00	0,00
Totale Missione 8 - Assetto del territorio ed edilizia abitativa		0,00	0,00	0,00	0,00	0,00	0,00	0,00	0,00	0,00	0,00	0,00
Missione 09 Sviluppo sostenibile e tutela del territorio e dell'ambiente												
01	Difesa del suolo	0,00	0,00	0,00	0,00	0,00	0,00	0,00	0,00	0,00	0,00	0,00
02	Tutela, valorizzazione e recupero ambientale	0,00	9.290,00	0,00	0,00	0,00	9.290,00	0,00	0,00	0,00	0,00	0,00
03	Rifiuti	0,00	6.431,84	0,00	0,00	0,00	6.431,84	0,00	0,00	0,00	0,00	0,00
04	Servizio idrico integrato	0,00	0,00	0,00	0,00	0,00	0,00	0,00	0,00	0,00	0,00	0,00
05	Aree protette, parchi naturali, protezione naturalistica e forestazione	0,00	0,00	0,00	0,00	0,00	0,00	0,00	0,00	0,00	0,00	0,00
06	Tutela e valorizzazione delle risorse idriche	0,00	0,00	0,00	0,00	0,00	0,00	0,00	0,00	0,00	0,00	0,00
07	Sviluppo sostenibile territorio montano piccoli Comuni	0,00	0,00	0,00	0,00	0,00	0,00	0,00	0,00	0,00	0,00	0,00
08	Qualità dell'aria e riduzione dell'inquinamento	0,00	0,00	0,00	0,00	0,00	0,00	0,00	0,00	0,00	0,00	0,00
09	Politica regionale unitaria per lo sviluppo sostenibile e la tutela del territorio e l'ambiente (solo per le Regioni)	0,00	0,00	0,00	0,00	0,00	0,00	0,00	0,00	0,00	0,00	0,00
Totale Missione 9 - Sviluppo sostenibile e tutela del territorio e dell'ambiente		0,00	15.721,84	0,00	0,00	0,00	15.721,84	0,00	0,00	0,00	0,00	0,00
Missione 10 Trasporti e diritto alla mobilità												
01	Trasporto ferroviario	0,00	0,00	0,00	0,00	0,00	0,00	0,00	0,00	0,00	0,00	0,00
02	Trasporto pubblico locale	0,00	0,00	0,00	0,00	0,00	0,00	0,00	0,00	0,00	0,00	0,00
03	Trasporto per vie d'acqua	0,00	0,00	0,00	0,00	0,00	0,00	0,00	0,00	0,00	0,00	0,00
04	Altre modalità di trasporto	0,00	0,00	0,00	0,00	0,00	0,00	0,00	0,00	0,00	0,00	0,00
05	Viabilità e infrastrutture stradali	0,00	30.758,13	0,00	0,00	0,00	30.758,13	0,00	0,00	0,00	0,00	0,00
06	Politica regionale unitaria per i trasporti e il diritto alla mobilità' (solo per le Regioni)	0,00	0,00	0,00	0,00	0,00	0,00	0,00	0,00	0,00	0,00	0,00
Totale Missione 10 - Trasporti e diritto alla mobilità		0,00	30.758,13	0,00	0,00	0,00	30.758,13	0,00	0,00	0,00	0,00	0,00
Missione 11 Soccorso civile												
01	Sistema di protezione civile	0,00	0,00	0,00	0,00	0,00	0,00	0,00	0,00	0,00	0,00	0,00
02	Interventi a seguito di calamità naturali	0,00	0,00	0,00	0,00	0,00	0,00	0,00	0,00	0,00	0,00	0,00
03	Politica regionale unitaria per il soccorso e la protezione civile (solo per le Regioni)	0,00	0,00	0,00	0,00	0,00	0,00	0,00	0,00	0,00	0,00	0,00
Totale Missione 11 - Soccorso civile		0,00	0,00	0,00	0,00	0,00	0,00	0,00	0,00	0,00	0,00	0,00

COMUNE DI SERINA

PROSPETTO DELLE SPESE DI BILANCIO PER MISSIONI, PROGRAMMI E MACROAGGREGATI - ESERCIZIO 2020

SPESE IN CONTO CAPITALE E SPESE PER INCREMENTO DI ATTIVITA' FINANZIARIE - IMPEGNI

Missioni e Programmi \ Macroaggregati		Tributi in conto capitale a carico dell'ente	Investimenti fissi lordi e acquisto di terreni	Contributi agli investimenti	Altri trasferimenti in conto capitale	Altre spese in conto capitale	Totale SPESE IN CONTO CAPITALE	Acquisizioni di attività finanziarie	Concessione crediti di breve termine	Concessione crediti di medio-lungo termine	Altre spese per incremento di attività finanziarie	Totale SPESE PER INCREMENTO DI ATTIVITA' FINANZIARIE
		201	202	203	204	205	200	301	302	303	304	300
Missione 12 Diritti sociali, politiche sociali e famiglia												
01	Interventi per l'infanzia e i minori e per asili nido	0,00	0,00	0,00	0,00	0,00	0,00	0,00	0,00	0,00	0,00	0,00
02	Interventi per la disabilità	0,00	0,00	0,00	0,00	0,00	0,00	0,00	0,00	0,00	0,00	0,00
03	Interventi per gli anziani	0,00	30.491,00	0,00	0,00	0,00	30.491,00	0,00	0,00	0,00	0,00	0,00
04	Interventi per soggetti a rischio di esclusione sociale	0,00	0,00	0,00	0,00	0,00	0,00	0,00	0,00	0,00	0,00	0,00
05	Interventi per le famiglie	0,00	0,00	0,00	0,00	0,00	0,00	0,00	0,00	0,00	0,00	0,00
06	Interventi per il diritto alla casa	0,00	0,00	0,00	0,00	0,00	0,00	0,00	0,00	0,00	0,00	0,00
07	Programmazione e governo della rete dei servizi sociosanitari e sociali	0,00	0,00	0,00	0,00	0,00	0,00	0,00	0,00	0,00	0,00	0,00
08	Cooperazione e associazionismo	0,00	0,00	0,00	0,00	0,00	0,00	0,00	0,00	0,00	0,00	0,00
09	Servizio necroscopico e cimiteriale	0,00	0,00	0,00	0,00	0,00	0,00	0,00	0,00	0,00	0,00	0,00
10	Politica regionale unitaria per i diritti sociali e la famiglia (solo per le Regioni)	0,00	0,00	0,00	0,00	0,00	0,00	0,00	0,00	0,00	0,00	0,00
Totale Missione 12 - Diritti sociali, politiche sociali e famiglia		0,00	30.491,00	0,00	0,00	0,00	30.491,00	0,00	0,00	0,00	0,00	0,00
Missione 13 Tutela della salute												
04	Servizio sanitario regionale - ripiano di disavanzi sanitari relativi ad esercizi pregressi	0,00	0,00	0,00	0,00	0,00	0,00	0,00	0,00	0,00	0,00	0,00
05	Servizio sanitario regionale - investimenti sanitari	0,00	0,00	0,00	0,00	0,00	0,00	0,00	0,00	0,00	0,00	0,00
07	Ulteriori spese in materia sanitaria	0,00	0,00	0,00	0,00	0,00	0,00	0,00	0,00	0,00	0,00	0,00
08	Politica regionale unitaria per la tutela della salute (solo per le Regioni)	0,00	0,00	0,00	0,00	0,00	0,00	0,00	0,00	0,00	0,00	0,00
Totale Missione 13 - Tutela della salute		0,00	0,00	0,00	0,00	0,00	0,00	0,00	0,00	0,00	0,00	0,00
Missione 14 Sviluppo economico e competitività												
01	Industria, PMI e Artigianato	0,00	0,00	0,00	0,00	0,00	0,00	0,00	0,00	0,00	0,00	0,00
02	Commercio - reti distributive - tutela dei consumatori	0,00	0,00	0,00	0,00	0,00	0,00	0,00	0,00	0,00	0,00	0,00
03	Ricerca e innovazione	0,00	0,00	0,00	0,00	0,00	0,00	0,00	0,00	0,00	0,00	0,00
04	Reti e altri servizi di pubblica utilità	0,00	0,00	0,00	0,00	0,00	0,00	0,00	0,00	0,00	0,00	0,00
05	Politica regionale unitaria per lo sviluppo economico e la competitività (solo per le Regioni)	0,00	0,00	0,00	0,00	0,00	0,00	0,00	0,00	0,00	0,00	0,00
Totale Missione 14 - Sviluppo economico e competitività		0,00	0,00	0,00	0,00	0,00	0,00	0,00	0,00	0,00	0,00	0,00

COMUNE DI SERINA

PROSPETTO DELLE SPESE DI BILANCIO PER MISSIONI, PROGRAMMI E MACROAGGREGATI - ESERCIZIO 2020

SPESE IN CONTO CAPITALE E SPESE PER INCREMENTO DI ATTIVITA' FINANZIARIE - IMPEGNI

Missioni e Programmi \ Macroaggregati	Tributi in conto capitale a carico dell'ente	Investimenti fissi lordi e acquisto di terreni	Contributi agli investimenti	Altri trasferimenti in conto capitale	Altre spese in conto capitale	Totale SPESE IN CONTO CAPITALE	Acquisizioni di attività finanziarie	Concessione crediti di breve termine	Concessione crediti di medio-lungo termine	Altre spese per incremento di attività finanziarie	Totale SPESE PER INCREMENTO DI ATTIVITA' FINANZIARIE
	201	202	203	204	205	200	301	302	303	304	300
Missione 15 Politiche per il lavoro e la formazione professionale											
01	0,00	0,00	0,00	0,00	0,00	0,00	0,00	0,00	0,00	0,00	0,00
02	0,00	0,00	0,00	0,00	0,00	0,00	0,00	0,00	0,00	0,00	0,00
03	0,00	0,00	0,00	0,00	0,00	0,00	0,00	0,00	0,00	0,00	0,00
04	0,00	0,00	0,00	0,00	0,00	0,00	0,00	0,00	0,00	0,00	0,00
Totale Missione 15 - Politiche per il lavoro e la formazione professionale	0,00	0,00	0,00	0,00	0,00	0,00	0,00	0,00	0,00	0,00	0,00
Missione 16 Agricoltura, politiche agroalimentari e pesca											
01	0,00	0,00	0,00	0,00	0,00	0,00	0,00	0,00	0,00	0,00	0,00
02	0,00	0,00	0,00	0,00	0,00	0,00	0,00	0,00	0,00	0,00	0,00
03	0,00	0,00	0,00	0,00	0,00	0,00	0,00	0,00	0,00	0,00	0,00
Totale Missione 16 - Agricoltura, politiche agroalimentari e pesca	0,00	0,00	0,00	0,00	0,00	0,00	0,00	0,00	0,00	0,00	0,00
Missione 17 Energia e diversificazione delle fonti energetiche											
01	0,00	0,00	0,00	0,00	0,00	0,00	0,00	0,00	0,00	0,00	0,00
02	0,00	0,00	0,00	0,00	0,00	0,00	0,00	0,00	0,00	0,00	0,00
Totale Missione 17 - Energia e diversificazione delle fonti energetiche	0,00	0,00	0,00	0,00	0,00	0,00	0,00	0,00	0,00	0,00	0,00
Missione 18 Relazioni con le altre autonomie territoriali e locali											
01	0,00	0,00	0,00	0,00	0,00	0,00	0,00	0,00	0,00	0,00	0,00
02	0,00	0,00	0,00	0,00	0,00	0,00	0,00	0,00	0,00	0,00	0,00
Totale Missione 18 - Relazioni con le altre autonomie territoriali e locali	0,00	0,00	0,00	0,00	0,00	0,00	0,00	0,00	0,00	0,00	0,00
Missione 19 Relazioni internazionali											
01	0,00	0,00	0,00	0,00	0,00	0,00	0,00	0,00	0,00	0,00	0,00

COMUNE DI SERINA

PROSPETTO DELLE SPESE DI BILANCIO PER MISSIONI, PROGRAMMI E MACROAGGREGATI - ESERCIZIO 2020

SPESE IN CONTO CAPITALE E SPESE PER INCREMENTO DI ATTIVITA' FINANZIARIE - IMPEGNI

Missioni e Programmi \ Macroaggregati		Tributi in conto capitale a carico dell'ente	Investimenti fissi lordi e acquisto di terreni	Contributi agli investimenti	Altri trasferimenti in conto capitale	Altre spese in conto capitale	Totale SPESE IN CONTO CAPITALE	Acquisizioni di attività finanziarie	Concessione crediti di breve termine	Concessione crediti di medio-lungo termine	Altre spese per incremento di attività finanziarie	Totale SPESE PER INCREMENTO DI ATTIVITA' FINANZIARIE
		201	202	203	204	205	200	301	302	303	304	300
02	Cooperazione territoriale	0,00	0,00	0,00	0,00	0,00	0,00	0,00	0,00	0,00	0,00	0,00
Totale Missione 19 - Relazioni internazionali		0,00	0,00	0,00	0,00	0,00	0,00	0,00	0,00	0,00	0,00	0,00
Missione 20 Fondi e accantonamenti												
02	Fondo crediti di dubbia esigibilità	0,00	0,00	0,00	0,00	0,00	0,00	0,00	0,00	0,00	0,00	0,00
03	Altri fondi	0,00	0,00	0,00	0,00	0,00	0,00	0,00	0,00	0,00	0,00	0,00
Totale Missione 20 - Fondi e accantonamenti		0,00	0,00	0,00	0,00	0,00	0,00	0,00	0,00	0,00	0,00	0,00
Totale Macroaggregati		0,00	180.057,51	8.205,00	0,00	0,00	188.262,51	0,00	0,00	0,00	0,00	0,00

COMUNE DI SERINA

PROSPETTO DELLE SPESE DI BILANCIO PER MISSIONI, PROGRAMMI E MACROAGGREGATI - ESERCIZIO 2020

SPESE PER RIMBORSO DI PRESTITI - IMPEGNI

Missioni e Programmi \ Macroaggregati		Rimborso di titoli obbligazionari	Rimborso prestiti a breve termine	Rimborso mutui e altri finanziamenti a medio lungo termine	Rimborso di altre forme di indebitamento	Fondi per rimborso prestiti (1)	Totale
		401	402	403	404	405	400
Missione 50 Debito pubblico							
02	Quota capitale ammortamento mutui e prestiti obbligazionari	0,00	0,00	85.760,32	6.130,20	0,00	91.890,52
Totale Missione 50 - Debito pubblico		0,00	0,00	85.760,32	6.130,20	0,00	91.890,52
Totale Macroaggregati		0,00	0,00	85.760,32	6.130,20	0,00	91.890,52

(1) Gli stanziamenti di spesa riguardanti il macroaggregato "Fondi per rimborso prestiti" non possono essere impegnati e pagati.

COMUNE DI SERINA**PROSPETTO DELLE SPESE DI BILANCIO PER MISSIONI, PROGRAMMI E MACROAGGREGATI - ESERCIZIO 2020****SPESE PER SERVIZI PER CONTO TERZI E PARTITE DI GIRO - IMPEGNI**

Missioni e Programmi \ Macroaggregati		Uscite per partite di giro	Uscite per conto terzi	Totale
		701	702	700
Missione 99 Servizi per conto terzi				
01	Servizi per conto terzi - Partite di giro	287.614,61	14.498,37	302.112,98
02	Anticipazioni per il finanziamento del sistema sanitario nazionale	0,00	0,00	0,00
Totale Missione 99 - Servizi per conto terzi		287.614,61	14.498,37	302.112,98
Totale Macroaggregati		287.614,61	14.498,37	302.112,98

COMUNE DI SERINA

PROSPETTO DELLE SPESE DI BILANCIO PER MISSIONI, PROGRAMMI E MACROAGGREGATI - ESERCIZIO 2020

SPESE CORRENTI - PAGAMENTI IN C/COMPETENZA

Missioni e Programmi \ Macroaggregati	Redditi da lavoro dipendente	Imposte e tasse a carico dell'ente	Acquisto di beni e servizi	Trasferimenti correnti	Trasferimenti di tributi (solo per le Regioni)	Fondi perequativi (solo per le Regioni)	Interessi passivi	Altre spese per redditi da capitale	Rimborsi e poste correttive delle entrate	Altre spese correnti	Totale
	101	102	103	104	105	106	107	108	109	110	100
Missione 01 Servizi istituzionali, generali e di gestione											
01 Organi istituzionali	5.056,25	1.184,76	50.498,86	4.122,00	0,00	0,00	0,00	0,00	0,00	0,00	60.861,87
02 Segreteria generale	46.824,60	3.455,66	46.462,77	7.224,41	0,00	0,00	0,00	0,00	0,00	23.703,05	127.670,49
03 Gestione economica, finanziaria, programmazione e provveditorato	54.350,77	4.201,01	17.734,40	0,00	0,00	0,00	0,00	0,00	0,00	139.107,58	215.393,76
04 Gestione delle entrate tributarie e servizi fiscali	0,00	0,00	1.744,00	0,00	0,00	0,00	0,00	0,00	0,00	93,70	1.837,70
05 Gestione dei beni demaniali e patrimoniali	0,00	217,50	26.721,38	0,00	0,00	0,00	0,00	0,00	0,00	0,00	26.938,88
06 Ufficio tecnico	41.828,30	3.022,54	42.430,32	884,21	0,00	0,00	0,00	0,00	0,00	0,00	88.165,37
07 Elezioni e consultazioni popolari - Anagrafe e stato civile	62.897,13	4.488,01	2.204,60	617,01	0,00	0,00	0,00	0,00	0,00	0,00	70.206,75
08 Statistica e sistemi informativi	0,00	0,00	0,00	0,00	0,00	0,00	0,00	0,00	0,00	0,00	0,00
09 Assistenza tecnico-amministrativa agli enti locali	0,00	0,00	0,00	0,00	0,00	0,00	0,00	0,00	0,00	0,00	0,00
10 Risorse umane	0,00	0,00	0,00	0,00	0,00	0,00	0,00	0,00	0,00	0,00	0,00
11 Altri servizi generali	31.723,14	0,00	0,00	0,00	0,00	0,00	0,00	0,00	0,00	33.278,67	65.001,81
12 Politica regionale unitaria per i servizi istituzionali, generali e di gestione (solo per le Regioni)	0,00	0,00	0,00	0,00	0,00	0,00	0,00	0,00	0,00	0,00	0,00
Totale Missione 1 - Servizi istituzionali, generali e di gestione	242.680,19	16.569,48	187.796,33	12.847,63	0,00	0,00	0,00	0,00	0,00	196.183,00	656.076,63
Missione 02 Giustizia											
01 Uffici giudiziari	0,00	0,00	0,00	0,00	0,00	0,00	0,00	0,00	0,00	0,00	0,00
02 Casa circondariale e altri servizi	0,00	0,00	0,00	0,00	0,00	0,00	0,00	0,00	0,00	0,00	0,00
03 Politica regionale unitaria per la giustizia (solo per le Regioni)	0,00	0,00	0,00	0,00	0,00	0,00	0,00	0,00	0,00	0,00	0,00
Totale Missione 2 - Giustizia	0,00	0,00	0,00	0,00	0,00	0,00	0,00	0,00	0,00	0,00	0,00
Missione 03 Ordine pubblico e sicurezza											
01 Polizia locale e amministrativa	48.280,49	3.373,97	2.418,45	0,00	0,00	0,00	0,00	0,00	0,00	745,17	54.818,08
02 Sistema integrato di sicurezza urbana	0,00	0,00	0,00	0,00	0,00	0,00	0,00	0,00	0,00	0,00	0,00
03 Politica regionale unitaria per l'ordine pubblico e la sicurezza (solo per le Regioni)	0,00	0,00	0,00	0,00	0,00	0,00	0,00	0,00	0,00	0,00	0,00
Totale Missione 3 - Ordine pubblico e sicurezza	48.280,49	3.373,97	2.418,45	0,00	0,00	0,00	0,00	0,00	0,00	745,17	54.818,08
Missione 04 Istruzione e diritto allo studio											
01 Istruzione prescolastica	0,00	0,00	0,00	26.000,00	0,00	0,00	0,00	0,00	0,00	0,00	26.000,00
02 Altri ordini di istruzione non universitaria	0,00	0,00	25.423,97	1.400,00	0,00	0,00	0,00	0,00	0,00	0,00	26.823,97

COMUNE DI SERINA

PROSPETTO DELLE SPESE DI BILANCIO PER MISSIONI, PROGRAMMI E MACROAGGREGATI - ESERCIZIO 2020

SPESE CORRENTI - PAGAMENTI IN C/COMPETENZA

Missioni e Programmi \ Macroaggregati		Redditi da lavoro dipendente	Imposte e tasse a carico dell'ente	Acquisto di beni e servizi	Trasferimenti correnti	Trasferimenti di tributi (solo per le Regioni)	Fondi perequativi (solo per le Regioni)	Interessi passivi	Altre spese per redditi da capitale	Rimborsi e poste correttive delle entrate	Altre spese correnti	Totale
		101	102	103	104	105	106	107	108	109	110	100
03	Edilizia scolastica (solo per le Regioni)	0,00	0,00	0,00	0,00	0,00	0,00	0,00	0,00	0,00	0,00	0,00
04	Istruzione universitaria	0,00	0,00	0,00	0,00	0,00	0,00	0,00	0,00	0,00	0,00	0,00
05	Istruzione tecnica superiore	0,00	0,00	0,00	0,00	0,00	0,00	0,00	0,00	0,00	0,00	0,00
06	Servizi ausiliari all'istruzione	0,00	0,00	64.957,00	33.355,62	0,00	0,00	0,00	0,00	0,00	0,00	98.312,62
07	Diritto allo studio	0,00	0,00	0,00	0,00	0,00	0,00	0,00	0,00	0,00	0,00	0,00
08	Politica regionale unitaria per l'istruzione e il diritto allo studio (solo per le Regioni)	0,00	0,00	0,00	0,00	0,00	0,00	0,00	0,00	0,00	0,00	0,00
Totale Missione 4 - Istruzione e diritto allo studio		0,00	0,00	90.380,97	60.755,62	0,00	0,00	0,00	0,00	0,00	0,00	151.136,59
Missione 05 Tutela e valorizzazione dei beni e delle attività culturali												
01	Valorizzazione dei beni di interesse storico	0,00	0,00	0,00	0,00	0,00	0,00	0,00	0,00	0,00	0,00	0,00
02	Attività culturali e interventi diversi nel settore culturale	23.551,82	1.610,81	26.719,08	3.209,11	0,00	0,00	0,00	0,00	0,00	0,00	55.090,82
03	Politica regionale unitaria per la tutela dei beni e delle attività culturali (solo per le Regioni)	0,00	0,00	0,00	0,00	0,00	0,00	0,00	0,00	0,00	0,00	0,00
Totale Missione 5 - Tutela e valorizzazione dei beni e delle attività culturali		23.551,82	1.610,81	26.719,08	3.209,11	0,00	0,00	0,00	0,00	0,00	0,00	55.090,82
Missione 06 Politiche giovanili, sport e tempo libero												
01	Sport e tempo libero	0,00	0,00	29.601,64	17.970,00	0,00	0,00	0,00	0,00	0,00	0,00	47.571,64
02	Giovani	0,00	0,00	0,00	0,00	0,00	0,00	0,00	0,00	0,00	0,00	0,00
03	Politica regionale unitaria per i giovani, lo sport e il tempo libero (solo per le Regioni)	0,00	0,00	0,00	0,00	0,00	0,00	0,00	0,00	0,00	0,00	0,00
Totale Missione 6 - Politiche giovanili, sport e tempo libero		0,00	0,00	29.601,64	17.970,00	0,00	0,00	0,00	0,00	0,00	0,00	47.571,64
Missione 07 Turismo												
01	Sviluppo e valorizzazione del turismo	0,00	0,00	8.276,55	34.800,00	0,00	0,00	0,00	0,00	0,00	0,00	43.076,55
02	Politica regionale unitaria per il turismo (solo per le Regioni)	0,00	0,00	0,00	0,00	0,00	0,00	0,00	0,00	0,00	0,00	0,00
Totale Missione 7 - Turismo		0,00	0,00	8.276,55	34.800,00	0,00	0,00	0,00	0,00	0,00	0,00	43.076,55
Missione 08 Assetto del territorio ed edilizia abitativa												
01	Urbanistica e assetto del territorio	0,00	0,00	0,00	0,00	0,00	0,00	0,00	0,00	0,00	0,00	0,00
02	Edilizia residenziale pubblica e locale e piani di edilizia economico-popolare	0,00	0,00	0,00	0,00	0,00	0,00	0,00	0,00	0,00	0,00	0,00
03	Politica regionale unitaria per l'assetto del territorio e l'edilizia abitativa (solo per le Regioni)	0,00	0,00	0,00	0,00	0,00	0,00	0,00	0,00	0,00	0,00	0,00

COMUNE DI SERINA

PROSPETTO DELLE SPESE DI BILANCIO PER MISSIONI, PROGRAMMI E MACROAGGREGATI - ESERCIZIO 2020

SPESE CORRENTI - PAGAMENTI IN C/COMPETENZA

Missioni e Programmi \ Macroaggregati	Redditi da lavoro dipendente	Imposte e tasse a carico dell'ente	Acquisto di beni e servizi	Trasferimenti correnti	Trasferimenti di tributi (solo per le Regioni)	Fondi perequativi (solo per le Regioni)	Interessi passivi	Altre spese per redditi da capitale	Rimborsi e poste correttive delle entrate	Altre spese correnti	Totale
	101	102	103	104	105	106	107	108	109	110	100
Totale Missione 8 - Assetto del territorio ed edilizia abitativa	0,00	0,00	0,00	0,00	0,00	0,00	0,00	0,00	0,00	0,00	0,00
Missione 09 Sviluppo sostenibile e tutela del territorio e dell'ambiente											
01 Difesa del suolo	0,00	0,00	0,00	0,00	0,00	0,00	0,00	0,00	0,00	0,00	0,00
02 Tutela, valorizzazione e recupero ambientale	0,00	0,00	29.557,33	0,00	0,00	0,00	0,00	0,00	0,00	0,00	29.557,33
03 Rifiuti	54.229,95	4.007,86	290.261,66	0,00	0,00	0,00	0,00	0,00	0,00	1.469,00	349.968,47
04 Servizio idrico integrato	0,00	0,00	0,00	0,00	0,00	0,00	0,00	0,00	0,00	0,00	0,00
05 Aree protette, parchi naturali, protezione naturalistica e forestazione	0,00	0,00	0,00	320,00	0,00	0,00	0,00	0,00	0,00	0,00	320,00
06 Tutela e valorizzazione delle risorse idriche	0,00	0,00	0,00	0,00	0,00	0,00	0,00	0,00	0,00	0,00	0,00
07 Sviluppo sostenibile territorio montano piccoli Comuni	0,00	0,00	0,00	0,00	0,00	0,00	0,00	0,00	0,00	0,00	0,00
08 Qualità dell'aria e riduzione dell'inquinamento	0,00	0,00	0,00	0,00	0,00	0,00	0,00	0,00	0,00	0,00	0,00
09 Politica regionale unitaria per lo sviluppo sostenibile e la tutela del territorio e l'ambiente (solo per le Regioni)	0,00	0,00	0,00	0,00	0,00	0,00	0,00	0,00	0,00	0,00	0,00
Totale Missione 9 - Sviluppo sostenibile e tutela del territorio e dell'ambiente	54.229,95	4.007,86	319.818,99	320,00	0,00	0,00	0,00	0,00	0,00	1.469,00	379.845,80
Missione 10 Trasporti e diritto alla mobilità											
01 Trasporto ferroviario	0,00	0,00	0,00	0,00	0,00	0,00	0,00	0,00	0,00	0,00	0,00
02 Trasporto pubblico locale	0,00	0,00	0,00	0,00	0,00	0,00	0,00	0,00	0,00	0,00	0,00
03 Trasporto per vie d'acqua	0,00	0,00	0,00	0,00	0,00	0,00	0,00	0,00	0,00	0,00	0,00
04 Altre modalità di trasporto	0,00	0,00	0,00	0,00	0,00	0,00	0,00	0,00	0,00	0,00	0,00
05 Viabilità e infrastrutture stradali	0,00	0,00	141.465,91	0,00	0,00	0,00	640,84	0,00	0,00	298,41	142.405,16
06 Politica regionale unitaria per i trasporti e il diritto alla mobilità (solo per le Regioni)	0,00	0,00	0,00	0,00	0,00	0,00	0,00	0,00	0,00	0,00	0,00
Totale Missione 10 - Trasporti e diritto alla mobilità	0,00	0,00	141.465,91	0,00	0,00	0,00	640,84	0,00	0,00	298,41	142.405,16
Missione 11 Soccorso civile											
01 Sistema di protezione civile	0,00	0,00	0,00	0,00	0,00	0,00	0,00	0,00	0,00	0,00	0,00
02 Interventi a seguito di calamità naturali	0,00	0,00	0,00	0,00	0,00	0,00	0,00	0,00	0,00	0,00	0,00
03 Politica regionale unitaria per il soccorso e la protezione civile (solo per le Regioni)	0,00	0,00	0,00	0,00	0,00	0,00	0,00	0,00	0,00	0,00	0,00
Totale Missione 11 - Soccorso civile	0,00	0,00	0,00	0,00	0,00	0,00	0,00	0,00	0,00	0,00	0,00
Missione 12 Diritti sociali, politiche sociali e famiglia											
01 Interventi per l'infanzia e i minori e per asili nido	0,00	0,00	0,00	3.364,81	0,00	0,00	0,00	0,00	0,00	0,00	3.364,81

COMUNE DI SERINA

PROSPETTO DELLE SPESE DI BILANCIO PER MISSIONI, PROGRAMMI E MACROAGGREGATI - ESERCIZIO 2020

SPESE CORRENTI - PAGAMENTI IN C/COMPETENZA

Missioni e Programmi \ Macroaggregati		Redditi da lavoro dipendente	Imposte e tasse a carico dell'ente	Acquisto di beni e servizi	Trasferimenti correnti	Trasferimenti di tributi (solo per le Regioni)	Fondi perequativi (solo per le Regioni)	Interessi passivi	Altre spese per redditi da capitale	Rimborsi e poste correttive delle entrate	Altre spese correnti	Totale
		101	102	103	104	105	106	107	108	109	110	100
02	Interventi per la disabilità	0,00	0,00	0,00	0,00	0,00	0,00	0,00	0,00	0,00	0,00	0,00
03	Interventi per gli anziani	23.441,20	0,00	313.946,22	0,00	0,00	0,00	0,00	0,00	0,00	0,00	337.387,42
04	Interventi per soggetti a rischio di esclusione sociale	0,00	0,00	0,00	0,00	0,00	0,00	0,00	0,00	0,00	0,00	0,00
05	Interventi per le famiglie	0,00	0,00	0,00	9.670,00	0,00	0,00	0,00	0,00	0,00	0,00	9.670,00
06	Interventi per il diritto alla casa	0,00	0,00	0,00	0,00	0,00	0,00	0,00	0,00	0,00	0,00	0,00
07	Programmazione e governo della rete dei servizi sociosanitari e sociali	0,00	0,00	266.310,10	28.491,00	0,00	0,00	0,00	0,00	3.382,58	0,00	298.183,68
08	Cooperazione e associazionismo	0,00	0,00	0,00	0,00	0,00	0,00	0,00	0,00	0,00	0,00	0,00
09	Servizio necroscopico e cimiteriale	0,00	0,00	5.623,90	0,00	0,00	0,00	0,00	0,00	0,00	0,00	5.623,90
10	Politica regionale unitaria per i diritti sociali e la famiglia (solo per le Regioni)	0,00	0,00	0,00	0,00	0,00	0,00	0,00	0,00	0,00	0,00	0,00
Totale Missione 12 - Diritti sociali, politiche sociali e famiglia		23.441,20	0,00	585.880,22	41.525,81	0,00	0,00	0,00	0,00	3.382,58	0,00	654.229,81
Missione 13 Tutela della salute												
01	Servizio sanitario regionale - finanziamento ordinario corrente per la garanzia dei LEA	0,00	0,00	0,00	0,00	0,00	0,00	0,00	0,00	0,00	0,00	0,00
02	Servizio sanitario regionale - finanziamento aggiuntivo corrente per livelli di assistenza superiori ai LEA	0,00	0,00	0,00	0,00	0,00	0,00	0,00	0,00	0,00	0,00	0,00
03	Servizio sanitario regionale - finanziamento aggiuntivo corrente per la copertura dello squilibrio di bilancio corrente	0,00	0,00	0,00	0,00	0,00	0,00	0,00	0,00	0,00	0,00	0,00
06	Servizio sanitario regionale - restituzione maggiori gettiti SSN	0,00	0,00	0,00	0,00	0,00	0,00	0,00	0,00	0,00	0,00	0,00
07	Ulteriori spese in materia sanitaria	0,00	0,00	0,00	0,00	0,00	0,00	0,00	0,00	0,00	0,00	0,00
08	Politica regionale unitaria per la tutela della salute (solo per le Regioni)	0,00	0,00	0,00	0,00	0,00	0,00	0,00	0,00	0,00	0,00	0,00
Totale Missione 13 - Tutela della salute		0,00	0,00	0,00	0,00	0,00	0,00	0,00	0,00	0,00	0,00	0,00
Missione 14 Sviluppo economico e competitività												
01	Industria, PMI e Artigianato	0,00	0,00	0,00	0,00	0,00	0,00	0,00	0,00	0,00	0,00	0,00
02	Commercio - reti distributive - tutela dei consumatori	0,00	0,00	0,00	0,00	0,00	0,00	0,00	0,00	0,00	0,00	0,00
03	Ricerca e innovazione	0,00	0,00	0,00	0,00	0,00	0,00	0,00	0,00	0,00	0,00	0,00
04	Reti e altri servizi di pubblica utilità	0,00	0,00	0,00	41,32	0,00	0,00	0,00	0,00	0,00	0,00	41,32
05	Politica regionale unitaria per lo sviluppo economico e la competitività (solo per le Regioni)	0,00	0,00	0,00	0,00	0,00	0,00	0,00	0,00	0,00	0,00	0,00
Totale Missione 14 - Sviluppo economico e competitività		0,00	0,00	0,00	41,32	0,00	0,00	0,00	0,00	0,00	0,00	41,32

COMUNE DI SERINA

PROSPETTO DELLE SPESE DI BILANCIO PER MISSIONI, PROGRAMMI E MACROAGGREGATI - ESERCIZIO 2020

SPESE CORRENTI - PAGAMENTI IN C/COMPETENZA

Missioni e Programmi \ Macroaggregati	Redditi da lavoro dipendente	Imposte e tasse a carico dell'ente	Acquisto di beni e servizi	Trasferimenti correnti	Trasferimenti di tributi <i>(solo per le Regioni)</i>	Fondi perequativi <i>(solo per le Regioni)</i>	Interessi passivi	Altre spese per redditi da capitale	Rimborsi e poste correttive delle entrate	Altre spese correnti	Totale
	101	102	103	104	105	106	107	108	109	110	100
Missione 15 Politiche per il lavoro e la formazione professionale											
01 Servizi per lo sviluppo del mercato del lavoro	0,00	0,00	0,00	0,00	0,00	0,00	0,00	0,00	0,00	0,00	0,00
02 Formazione professionale	0,00	0,00	0,00	0,00	0,00	0,00	0,00	0,00	0,00	0,00	0,00
03 Sostegno all'occupazione	0,00	0,00	0,00	0,00	0,00	0,00	0,00	0,00	0,00	0,00	0,00
04 Politica regionale unitaria per il lavoro e la formazione professionale (solo per le Regioni)	0,00	0,00	0,00	0,00	0,00	0,00	0,00	0,00	0,00	0,00	0,00
Totale Missione 15 - Politiche per il lavoro e la formazione professionale	0,00	0,00	0,00	0,00	0,00	0,00	0,00	0,00	0,00	0,00	0,00
Missione 16 Agricoltura, politiche agroalimentari e pesca											
01 Sviluppo del settore agricolo e del sistema agroalimentare	0,00	0,00	0,00	2.000,00	0,00	0,00	0,00	0,00	0,00	0,00	2.000,00
02 Caccia e pesca	0,00	0,00	0,00	0,00	0,00	0,00	0,00	0,00	0,00	0,00	0,00
03 Politica regionale unitaria per l'agricoltura, i sistemi agroalimentari, la caccia e la pesca (solo per le Regioni)	0,00	0,00	0,00	0,00	0,00	0,00	0,00	0,00	0,00	0,00	0,00
Totale Missione 16 - Agricoltura, politiche agroalimentari e pesca	0,00	0,00	0,00	2.000,00	0,00	0,00	0,00	0,00	0,00	0,00	2.000,00
Missione 17 Energia e diversificazione delle fonti energetiche											
01 Fonti energetiche	0,00	0,00	0,00	0,00	0,00	0,00	0,00	0,00	0,00	0,00	0,00
02 Politica regionale unitaria per l'energia e la diversificazione delle fonti energetiche (solo per le Regioni)	0,00	0,00	0,00	0,00	0,00	0,00	0,00	0,00	0,00	0,00	0,00
Totale Missione 17 - Energia e diversificazione delle fonti energetiche	0,00	0,00	0,00	0,00	0,00	0,00	0,00	0,00	0,00	0,00	0,00
Missione 18 Relazioni con le altre autonomie territoriali e locali											
01 Relazioni finanziarie con le altre autonomie territoriali	0,00	0,00	0,00	0,00	0,00	0,00	0,00	0,00	0,00	0,00	0,00
02 Politica regionale unitaria per le relazioni con le altre autonomie locali (solo per le Regioni)	0,00	0,00	0,00	0,00	0,00	0,00	0,00	0,00	0,00	0,00	0,00
Totale Missione 18 - Relazioni con le altre autonomie territoriali e locali	0,00	0,00	0,00	0,00	0,00	0,00	0,00	0,00	0,00	0,00	0,00
Missione 19 Relazioni internazionali											
01 Relazioni internazionali e Cooperazione allo sviluppo	0,00	0,00	0,00	0,00	0,00	0,00	0,00	0,00	0,00	0,00	0,00
02 Cooperazione territoriale	0,00	0,00	0,00	0,00	0,00	0,00	0,00	0,00	0,00	0,00	0,00

COMUNE DI SERINA

PROSPETTO DELLE SPESE DI BILANCIO PER MISSIONI, PROGRAMMI E MACROAGGREGATI - ESERCIZIO 2020

SPESE CORRENTI - PAGAMENTI IN C/COMPETENZA

Missioni e Programmi \ Macroaggregati	Redditi da lavoro dipendente	Imposte e tasse a carico dell'ente	Acquisto di beni e servizi	Trasferimenti correnti	Trasferimenti di tributi (solo per le Regioni)	Fondi perequativi (solo per le Regioni)	Interessi passivi	Altre spese per redditi da capitale	Rimborsi e poste correttive delle entrate	Altre spese correnti	Totale
	101	102	103	104	105	106	107	108	109	110	100
Totale Missione 19 - Relazioni internazionali	0,00	0,00	0,00	0,00	0,00	0,00	0,00	0,00	0,00	0,00	0,00
Missione 20 Fondi e accantonamenti											
01 Fondo di riserva	0,00	0,00	0,00	0,00	0,00	0,00	0,00	0,00	0,00	0,00	0,00
02 Fondo crediti di dubbia esigibilità	0,00	0,00	0,00	0,00	0,00	0,00	0,00	0,00	0,00	0,00	0,00
03 Altri fondi	0,00	0,00	0,00	0,00	0,00	0,00	0,00	0,00	0,00	0,00	0,00
Totale Missione 20 - Fondi e accantonamenti	0,00	0,00	0,00	0,00	0,00	0,00	0,00	0,00	0,00	0,00	0,00
Missione 50 Debito pubblico											
01 Quota interessi ammortamento mutui e prestiti obbligazionari	0,00	0,00	0,00	0,00	0,00	0,00	86.491,87	0,00	0,00	0,00	86.491,87
Totale Missione 50 - Debito pubblico	0,00	0,00	0,00	0,00	0,00	0,00	86.491,87	0,00	0,00	0,00	86.491,87
Missione 60 Anticipazioni finanziarie											
01 Restituzione anticipazione di tesoreria	0,00	0,00	0,00	0,00	0,00	0,00	0,00	0,00	0,00	0,00	0,00
Totale Missione 60 - Anticipazioni finanziarie	0,00	0,00	0,00	0,00	0,00	0,00	0,00	0,00	0,00	0,00	0,00
Totale Macroaggregati	392.183,65	25.562,12	1.392.358,14	173.469,49	0,00	0,00	87.132,71	0,00	3.382,58	198.695,58	2.272.784,27

(*) Allegato introdotto dal DM 1 dicembre 2015. Gli enti locali possono rinviare la decorrenza dell'aggiornamento dello schema di rendiconto all'esercizio in cui i rendiconti dei Comuni e delle Province sono acquisiti dalla banca dati delle amministrazioni pubbliche di cui all'articolo 13 della legge n. 196 del 2009 e resi disponibili a ISTAT

COMUNE DI SERINA

PROSPETTO DELLE SPESE DI BILANCIO PER MISSIONI, PROGRAMMI E MACROAGGREGATI - ESERCIZIO 2020 SPESE IN CONTO CAPITALE E SPESE PER INCREMENTO DI ATTIVITA' FINANZIARIE - PAGAMENTI IN C/COMPETENZA

Missioni e Programmi \ Macroaggregati	Tributi in conto capitale a carico dell'ente	Investimenti fissi lordi e acquisto di terreni	Contributi agli investimenti	Altri trasferimenti in conto capitale	Altre spese in conto capitale	Totale SPESE IN CONTO CAPITALE	Acquisizioni di attività finanziarie	Concessione crediti di breve termine	Concessione crediti di medio-lungo termine	Altre spese per incremento di attività finanziarie	Totale SPESE PER INCREMENTO DI ATTIVITA' FINANZIARIE
	201	202	203	204	205	200	301	302	303	304	300
Missione 01 Servizi istituzionali, generali e di gestione											
01	0,00	0,00	0,00	0,00	0,00	0,00	0,00	0,00	0,00	0,00	0,00
02	0,00	0,00	0,00	0,00	0,00	0,00	0,00	0,00	0,00	0,00	0,00
03	0,00	0,00	0,00	0,00	0,00	0,00	0,00	0,00	0,00	0,00	0,00
04	0,00	0,00	0,00	0,00	0,00	0,00	0,00	0,00	0,00	0,00	0,00
05	0,00	10.502,44	0,00	0,00	0,00	10.502,44	0,00	0,00	0,00	0,00	0,00
06	0,00	0,00	0,00	0,00	0,00	0,00	0,00	0,00	0,00	0,00	0,00
07	0,00	0,00	0,00	0,00	0,00	0,00	0,00	0,00	0,00	0,00	0,00
08	0,00	0,00	0,00	0,00	0,00	0,00	0,00	0,00	0,00	0,00	0,00
09	0,00	0,00	0,00	0,00	0,00	0,00	0,00	0,00	0,00	0,00	0,00
10	0,00	0,00	0,00	0,00	0,00	0,00	0,00	0,00	0,00	0,00	0,00
11	0,00	567,30	0,00	0,00	0,00	567,30	0,00	0,00	0,00	0,00	0,00
12	0,00	0,00	0,00	0,00	0,00	0,00	0,00	0,00	0,00	0,00	0,00
Totale Missione 1 - Servizi istituzionali, generali e di gestione	0,00	11.069,74	0,00	0,00	0,00	11.069,74	0,00	0,00	0,00	0,00	0,00
Missione 02 Giustizia											
01	0,00	0,00	0,00	0,00	0,00	0,00	0,00	0,00	0,00	0,00	0,00
02	0,00	0,00	0,00	0,00	0,00	0,00	0,00	0,00	0,00	0,00	0,00
03	0,00	0,00	0,00	0,00	0,00	0,00	0,00	0,00	0,00	0,00	0,00
Totale Missione 2 - Giustizia	0,00	0,00	0,00	0,00	0,00	0,00	0,00	0,00	0,00	0,00	0,00
Missione 03 Ordine pubblico e sicurezza											
01	0,00	0,00	0,00	0,00	0,00	0,00	0,00	0,00	0,00	0,00	0,00
02	0,00	0,00	0,00	0,00	0,00	0,00	0,00	0,00	0,00	0,00	0,00
03	0,00	0,00	0,00	0,00	0,00	0,00	0,00	0,00	0,00	0,00	0,00
Totale Missione 3 - Ordine pubblico e sicurezza	0,00	0,00	0,00	0,00	0,00	0,00	0,00	0,00	0,00	0,00	0,00
Missione 04 Istruzione e diritto allo studio											
01	0,00	0,00	0,00	0,00	0,00	0,00	0,00	0,00	0,00	0,00	0,00

COMUNE DI SERINA

PROSPETTO DELLE SPESE DI BILANCIO PER MISSIONI, PROGRAMMI E MACROAGGREGATI - ESERCIZIO 2020 SPESE IN CONTO CAPITALE E SPESE PER INCREMENTO DI ATTIVITA' FINANZIARIE - PAGAMENTI IN C/COMPETENZA

Missioni e Programmi \ Macroaggregati		Tributi in conto capitale a carico dell'ente	Investimenti fissi lordi e acquisto di terreni	Contributi agli investimenti	Altri trasferimenti in conto capitale	Altre spese in conto capitale	Totale SPESE IN CONTO CAPITALE	Acquisizioni di attività finanziarie	Concessione crediti di breve termine	Concessione crediti di medio-lungo termine	Altre spese per incremento di attività finanziarie	Totale SPESE PER INCREMENTO DI ATTIVITA' FINANZIARIE
		201	202	203	204	205	200	301	302	303	304	300
02	Altri ordini di istruzione non universitaria	0,00	2.515,70	0,00	0,00	0,00	2.515,70	0,00	0,00	0,00	0,00	0,00
03	Edilizia scolastica (solo per le Regioni)	0,00	0,00	0,00	0,00	0,00	0,00	0,00	0,00	0,00	0,00	0,00
04	Istruzione universitaria	0,00	0,00	0,00	0,00	0,00	0,00	0,00	0,00	0,00	0,00	0,00
05	Istruzione tecnica superiore	0,00	0,00	0,00	0,00	0,00	0,00	0,00	0,00	0,00	0,00	0,00
06	Servizi ausiliari all'istruzione	0,00	0,00	0,00	0,00	0,00	0,00	0,00	0,00	0,00	0,00	0,00
07	Diritto allo studio	0,00	0,00	0,00	0,00	0,00	0,00	0,00	0,00	0,00	0,00	0,00
08	Politica regionale unitaria per l'istruzione e il diritto allo studio (solo per le Regioni)	0,00	0,00	0,00	0,00	0,00	0,00	0,00	0,00	0,00	0,00	0,00
Totale Missione 4 - Istruzione e diritto allo studio		0,00	2.515,70	0,00	0,00	0,00	2.515,70	0,00	0,00	0,00	0,00	0,00
Missione 05 Tutela e valorizzazione dei beni e delle attività culturali												
01	Valorizzazione dei beni di interesse storico	0,00	0,00	0,00	0,00	0,00	0,00	0,00	0,00	0,00	0,00	0,00
02	Attività culturali e interventi diversi nel settore culturale	0,00	0,00	0,00	0,00	0,00	0,00	0,00	0,00	0,00	0,00	0,00
03	Politica regionale unitaria per la tutela dei beni e delle attività culturali (solo per le Regioni)	0,00	0,00	0,00	0,00	0,00	0,00	0,00	0,00	0,00	0,00	0,00
Totale Missione 5 - Tutela e valorizzazione dei beni e delle attività culturali		0,00	0,00	0,00	0,00	0,00	0,00	0,00	0,00	0,00	0,00	0,00
Missione 06 Politiche giovanili, sport e tempo libero												
01	Sport e tempo libero	0,00	59.716,34	0,00	0,00	0,00	59.716,34	0,00	0,00	0,00	0,00	0,00
02	Giovani	0,00	0,00	0,00	0,00	0,00	0,00	0,00	0,00	0,00	0,00	0,00
03	Politica regionale unitaria per i giovani, lo sport e il tempo libero (solo per le Regioni)	0,00	0,00	0,00	0,00	0,00	0,00	0,00	0,00	0,00	0,00	0,00
Totale Missione 6 - Politiche giovanili, sport e tempo libero		0,00	59.716,34	0,00	0,00	0,00	59.716,34	0,00	0,00	0,00	0,00	0,00
Missione 07 Turismo												
01	Sviluppo e valorizzazione del turismo	0,00	0,00	0,00	0,00	0,00	0,00	0,00	0,00	0,00	0,00	0,00
02	Politica regionale unitaria per il turismo (solo per le Regioni)	0,00	0,00	0,00	0,00	0,00	0,00	0,00	0,00	0,00	0,00	0,00
Totale Missione 7 - Turismo		0,00	0,00	0,00	0,00	0,00	0,00	0,00	0,00	0,00	0,00	0,00
Missione 08 Assetto del territorio ed edilizia abitativa												
01	Urbanistica e assetto del territorio	0,00	0,00	0,00	0,00	0,00	0,00	0,00	0,00	0,00	0,00	0,00
02	Edilizia residenziale pubblica e locale e piani di edilizia economico-popolare	0,00	0,00	0,00	0,00	0,00	0,00	0,00	0,00	0,00	0,00	0,00

COMUNE DI SERINA

PROSPETTO DELLE SPESE DI BILANCIO PER MISSIONI, PROGRAMMI E MACROAGGREGATI - ESERCIZIO 2020 SPESE IN CONTO CAPITALE E SPESE PER INCREMENTO DI ATTIVITA' FINANZIARIE - PAGAMENTI IN C/COMPETENZA

Missioni e Programmi \ Macroaggregati		Tributi in conto capitale a carico dell'ente	Investimenti fissi lordi e acquisto di terreni	Contributi agli investimenti	Altri trasferimenti in conto capitale	Altre spese in conto capitale	Totale SPESE IN CONTO CAPITALE	Acquisizioni di attività finanziarie	Concessione crediti di breve termine	Concessione crediti di medio-lungo termine	Altre spese per incremento di attività finanziarie	Totale SPESE PER INCREMENTO DI ATTIVITA' FINANZIARIE
		201	202	203	204	205	200	301	302	303	304	300
03	Politica regionale unitaria per l'assetto del territorio e l'edilizia abitativa (solo per le Regioni)	0,00	0,00	0,00	0,00	0,00	0,00	0,00	0,00	0,00	0,00	0,00
Totale Missione 8 - Assetto del territorio ed edilizia abitativa		0,00	0,00	0,00	0,00	0,00	0,00	0,00	0,00	0,00	0,00	0,00
Missione 09 Sviluppo sostenibile e tutela del territorio e dell'ambiente												
01	Difesa del suolo	0,00	0,00	0,00	0,00	0,00	0,00	0,00	0,00	0,00	0,00	0,00
02	Tutela, valorizzazione e recupero ambientale	0,00	9.290,00	0,00	0,00	0,00	9.290,00	0,00	0,00	0,00	0,00	0,00
03	Rifiuti	0,00	3.694,16	0,00	0,00	0,00	3.694,16	0,00	0,00	0,00	0,00	0,00
04	Servizio idrico integrato	0,00	0,00	0,00	0,00	0,00	0,00	0,00	0,00	0,00	0,00	0,00
05	Aree protette, parchi naturali, protezione naturalistica e forestazione	0,00	0,00	0,00	0,00	0,00	0,00	0,00	0,00	0,00	0,00	0,00
06	Tutela e valorizzazione delle risorse idriche	0,00	0,00	0,00	0,00	0,00	0,00	0,00	0,00	0,00	0,00	0,00
07	Sviluppo sostenibile territorio montano piccoli Comuni	0,00	0,00	0,00	0,00	0,00	0,00	0,00	0,00	0,00	0,00	0,00
08	Qualità dell'aria e riduzione dell'inquinamento	0,00	0,00	0,00	0,00	0,00	0,00	0,00	0,00	0,00	0,00	0,00
09	Politica regionale unitaria per lo sviluppo sostenibile e la tutela del territorio e l'ambiente (solo per le Regioni)	0,00	0,00	0,00	0,00	0,00	0,00	0,00	0,00	0,00	0,00	0,00
Totale Missione 9 - Sviluppo sostenibile e tutela del territorio e dell'ambiente		0,00	12.984,16	0,00	0,00	0,00	12.984,16	0,00	0,00	0,00	0,00	0,00
Missione 10 Trasporti e diritto alla mobilità												
01	Trasporto ferroviario	0,00	0,00	0,00	0,00	0,00	0,00	0,00	0,00	0,00	0,00	0,00
02	Trasporto pubblico locale	0,00	0,00	0,00	0,00	0,00	0,00	0,00	0,00	0,00	0,00	0,00
03	Trasporto per vie d'acqua	0,00	0,00	0,00	0,00	0,00	0,00	0,00	0,00	0,00	0,00	0,00
04	Altre modalità di trasporto	0,00	0,00	0,00	0,00	0,00	0,00	0,00	0,00	0,00	0,00	0,00
05	Viabilità e infrastrutture stradali	0,00	23.078,70	0,00	0,00	0,00	23.078,70	0,00	0,00	0,00	0,00	0,00
06	Politica regionale unitaria per i trasporti e il diritto alla mobilità' (solo per le Regioni)	0,00	0,00	0,00	0,00	0,00	0,00	0,00	0,00	0,00	0,00	0,00
Totale Missione 10 - Trasporti e diritto alla mobilità		0,00	23.078,70	0,00	0,00	0,00	23.078,70	0,00	0,00	0,00	0,00	0,00
Missione 11 Soccorso civile												
01	Sistema di protezione civile	0,00	0,00	0,00	0,00	0,00	0,00	0,00	0,00	0,00	0,00	0,00
02	Interventi a seguito di calamità naturali	0,00	0,00	0,00	0,00	0,00	0,00	0,00	0,00	0,00	0,00	0,00
03	Politica regionale unitaria per il soccorso e la protezione civile (solo per le Regioni)	0,00	0,00	0,00	0,00	0,00	0,00	0,00	0,00	0,00	0,00	0,00
Totale Missione 11 - Soccorso civile		0,00	0,00	0,00	0,00	0,00	0,00	0,00	0,00	0,00	0,00	0,00

COMUNE DI SERINA

PROSPETTO DELLE SPESE DI BILANCIO PER MISSIONI, PROGRAMMI E MACROAGGREGATI - ESERCIZIO 2020 SPESE IN CONTO CAPITALE E SPESE PER INCREMENTO DI ATTIVITA' FINANZIARIE - PAGAMENTI IN C/COMPETENZA

Missioni e Programmi \ Macroaggregati		Tributi in conto capitale a carico dell'ente	Investimenti fissi lordi e acquisto di terreni	Contributi agli investimenti	Altri trasferimenti in conto capitale	Altre spese in conto capitale	Totale SPESE IN CONTO CAPITALE	Acquisizioni di attività finanziarie	Concessione crediti di breve termine	Concessione crediti di medio-lungo termine	Altre spese per incremento di attività finanziarie	Totale SPESE PER INCREMENTO DI ATTIVITA' FINANZIARIE
		201	202	203	204	205	200	301	302	303	304	300
Missione 12 Diritti sociali, politiche sociali e famiglia												
01	Interventi per l'infanzia e i minori e per asili nido	0,00	0,00	0,00	0,00	0,00	0,00	0,00	0,00	0,00	0,00	0,00
02	Interventi per la disabilità	0,00	0,00	0,00	0,00	0,00	0,00	0,00	0,00	0,00	0,00	0,00
03	Interventi per gli anziani	0,00	28.844,00	0,00	0,00	0,00	28.844,00	0,00	0,00	0,00	0,00	0,00
04	Interventi per soggetti a rischio di esclusione sociale	0,00	0,00	0,00	0,00	0,00	0,00	0,00	0,00	0,00	0,00	0,00
05	Interventi per le famiglie	0,00	0,00	0,00	0,00	0,00	0,00	0,00	0,00	0,00	0,00	0,00
06	Interventi per il diritto alla casa	0,00	0,00	0,00	0,00	0,00	0,00	0,00	0,00	0,00	0,00	0,00
07	Programmazione e governo della rete dei servizi sociosanitari e sociali	0,00	0,00	0,00	0,00	0,00	0,00	0,00	0,00	0,00	0,00	0,00
08	Cooperazione e associazionismo	0,00	0,00	0,00	0,00	0,00	0,00	0,00	0,00	0,00	0,00	0,00
09	Servizio necroscopico e cimiteriale	0,00	0,00	0,00	0,00	0,00	0,00	0,00	0,00	0,00	0,00	0,00
10	Politica regionale unitaria per i diritti sociali e la famiglia (solo per le Regioni)	0,00	0,00	0,00	0,00	0,00	0,00	0,00	0,00	0,00	0,00	0,00
Totale Missione 12 - Diritti sociali, politiche sociali e famiglia		0,00	28.844,00	0,00	0,00	0,00	28.844,00	0,00	0,00	0,00	0,00	0,00
Missione 13 Tutela della salute												
04	Servizio sanitario regionale - ripiano di disavanzi sanitari relativi ad esercizi pregressi	0,00	0,00	0,00	0,00	0,00	0,00	0,00	0,00	0,00	0,00	0,00
05	Servizio sanitario regionale - investimenti sanitari	0,00	0,00	0,00	0,00	0,00	0,00	0,00	0,00	0,00	0,00	0,00
07	Ulteriori spese in materia sanitaria	0,00	0,00	0,00	0,00	0,00	0,00	0,00	0,00	0,00	0,00	0,00
08	Politica regionale unitaria per la tutela della salute (solo per le Regioni)	0,00	0,00	0,00	0,00	0,00	0,00	0,00	0,00	0,00	0,00	0,00
Totale Missione 13 - Tutela della salute		0,00	0,00	0,00	0,00	0,00	0,00	0,00	0,00	0,00	0,00	0,00
Missione 14 Sviluppo economico e competitività												
01	Industria, PMI e Artigianato	0,00	0,00	0,00	0,00	0,00	0,00	0,00	0,00	0,00	0,00	0,00
02	Commercio - reti distributive - tutela dei consumatori	0,00	0,00	0,00	0,00	0,00	0,00	0,00	0,00	0,00	0,00	0,00
03	Ricerca e innovazione	0,00	0,00	0,00	0,00	0,00	0,00	0,00	0,00	0,00	0,00	0,00
04	Reti e altri servizi di pubblica utilità	0,00	0,00	0,00	0,00	0,00	0,00	0,00	0,00	0,00	0,00	0,00
05	Politica regionale unitaria per lo sviluppo economico e la competitività' (solo per le Regioni)	0,00	0,00	0,00	0,00	0,00	0,00	0,00	0,00	0,00	0,00	0,00
Totale Missione 14 - Sviluppo economico e competitività		0,00	0,00	0,00	0,00	0,00	0,00	0,00	0,00	0,00	0,00	0,00

COMUNE DI SERINA

PROSPETTO DELLE SPESE DI BILANCIO PER MISSIONI, PROGRAMMI E MACROAGGREGATI - ESERCIZIO 2020 SPESE IN CONTO CAPITALE E SPESE PER INCREMENTO DI ATTIVITA' FINANZIARIE - PAGAMENTI IN C/COMPETENZA

Missioni e Programmi \ Macroaggregati	Tributi in conto capitale a carico dell'ente	Investimenti fissi lordi e acquisto di terreni	Contributi agli investimenti	Altri trasferimenti in conto capitale	Altre spese in conto capitale	Totale SPESE IN CONTO CAPITALE	Acquisizioni di attività finanziarie	Concessione crediti di breve termine	Concessione crediti di medio-lungo termine	Altre spese per incremento di attività finanziarie	Totale SPESE PER INCREMENTO DI ATTIVITA' FINANZIARIE
	201	202	203	204	205	200	301	302	303	304	300
Missione 15 Politiche per il lavoro e la formazione professionale											
01	0,00	0,00	0,00	0,00	0,00	0,00	0,00	0,00	0,00	0,00	0,00
02	0,00	0,00	0,00	0,00	0,00	0,00	0,00	0,00	0,00	0,00	0,00
03	0,00	0,00	0,00	0,00	0,00	0,00	0,00	0,00	0,00	0,00	0,00
04	0,00	0,00	0,00	0,00	0,00	0,00	0,00	0,00	0,00	0,00	0,00
Totale Missione 15 - Politiche per il lavoro e la formazione professionale	0,00	0,00	0,00	0,00	0,00	0,00	0,00	0,00	0,00	0,00	0,00
Missione 16 Agricoltura, politiche agroalimentari e pesca											
01	0,00	0,00	0,00	0,00	0,00	0,00	0,00	0,00	0,00	0,00	0,00
02	0,00	0,00	0,00	0,00	0,00	0,00	0,00	0,00	0,00	0,00	0,00
03	0,00	0,00	0,00	0,00	0,00	0,00	0,00	0,00	0,00	0,00	0,00
Totale Missione 16 - Agricoltura, politiche agroalimentari e pesca	0,00	0,00	0,00	0,00	0,00	0,00	0,00	0,00	0,00	0,00	0,00
Missione 17 Energia e diversificazione delle fonti energetiche											
01	0,00	0,00	0,00	0,00	0,00	0,00	0,00	0,00	0,00	0,00	0,00
02	0,00	0,00	0,00	0,00	0,00	0,00	0,00	0,00	0,00	0,00	0,00
Totale Missione 17 - Energia e diversificazione delle fonti energetiche	0,00	0,00	0,00	0,00	0,00	0,00	0,00	0,00	0,00	0,00	0,00
Missione 18 Relazioni con le altre autonomie territoriali e locali											
01	0,00	0,00	0,00	0,00	0,00	0,00	0,00	0,00	0,00	0,00	0,00
02	0,00	0,00	0,00	0,00	0,00	0,00	0,00	0,00	0,00	0,00	0,00
Totale Missione 18 - Relazioni con le altre autonomie territoriali e locali	0,00	0,00	0,00	0,00	0,00	0,00	0,00	0,00	0,00	0,00	0,00
Missione 19 Relazioni internazionali											
01	0,00	0,00	0,00	0,00	0,00	0,00	0,00	0,00	0,00	0,00	0,00

COMUNE DI SERINA

PROSPETTO DELLE SPESE DI BILANCIO PER MISSIONI, PROGRAMMI E MACROAGGREGATI - ESERCIZIO 2020 SPESE IN CONTO CAPITALE E SPESE PER INCREMENTO DI ATTIVITA' FINANZIARIE - PAGAMENTI IN C/COMPETENZA

Missioni e Programmi \ Macroaggregati		Tributi in conto capitale a carico dell'ente	Investimenti fissi lordi e acquisto di terreni	Contributi agli investimenti	Altri trasferimenti in conto capitale	Altre spese in conto capitale	Totale SPESE IN CONTO CAPITALE	Acquisizioni di attività finanziarie	Concessione crediti di breve termine	Concessione crediti di medio-lungo termine	Altre spese per incremento di attività finanziarie	Totale SPESE PER INCREMENTO DI ATTIVITA' FINANZIARIE
		201	202	203	204	205	200	301	302	303	304	300
02	Cooperazione territoriale	0,00	0,00	0,00	0,00	0,00	0,00	0,00	0,00	0,00	0,00	0,00
Totale Missione 19 - Relazioni internazionali		0,00	0,00	0,00	0,00	0,00	0,00	0,00	0,00	0,00	0,00	0,00
Missione 20 Fondi e accantonamenti												
02	Fondo crediti di dubbia esigibilità	0,00	0,00	0,00	0,00	0,00	0,00	0,00	0,00	0,00	0,00	0,00
03	Altri fondi	0,00	0,00	0,00	0,00	0,00	0,00	0,00	0,00	0,00	0,00	0,00
Totale Missione 20 - Fondi e accantonamenti		0,00	0,00	0,00	0,00	0,00	0,00	0,00	0,00	0,00	0,00	0,00
Totale Macroaggregati		0,00	138.208,64	0,00	0,00	0,00	138.208,64	0,00	0,00	0,00	0,00	0,00

(*) Allegato introdotto dal DM 1 dicembre 2015. Gli enti locali possono rinviare la decorrenza dell'aggiornamento dello schema di rendiconto all'esercizio in cui i rendiconti dei Comuni e delle Province sono acquisiti dalla banca dati delle amministrazioni pubbliche di cui all'articolo 13 della legge n. 196 del 2009 e resi disponibili a ISTAT

COMUNE DI SERINA

PROSPETTO DELLE SPESE DI BILANCIO PER MISSIONI, PROGRAMMI E MACROAGGREGATI - ESERCIZIO 2020

SPESE CORRENTI - PAGAMENTI IN C/RESIDUI

Missioni e Programmi \ Macroaggregati		Redditi da lavoro dipendente	Imposte e tasse a carico dell'ente	Acquisto di beni e servizi	Trasferimenti correnti	Trasferimenti di tributi (solo per le Regioni)	Fondi perequativi (solo per le Regioni)	Interessi passivi	Altre spese per redditi da capitale	Rimborsi e poste correttive delle entrate	Altre spese correnti	Totale
		101	102	103	104	105	106	107	108	109	110	100
Missione 01 Servizi istituzionali, generali e di gestione												
01	Organi istituzionali	0,00	72,59	13.741,12	0,00	0,00	0,00	0,00	0,00	0,00	0,00	13.813,71
02	Segreteria generale	180,36	0,00	6.892,25	0,00	0,00	0,00	0,00	0,00	0,00	0,00	7.072,61
03	Gestione economica, finanziaria, programmazione e provveditorato	214,58	0,00	6.303,76	0,00	0,00	0,00	0,00	0,00	4.972,06	298.844,66	310.335,06
04	Gestione delle entrate tributarie e servizi fiscali	0,00	0,00	2.830,00	0,00	0,00	0,00	0,00	0,00	0,00	80,00	2.910,00
05	Gestione dei beni demaniali e patrimoniali	0,00	0,00	10.151,94	0,00	0,00	0,00	0,00	0,00	0,00	0,00	10.151,94
06	Ufficio tecnico	2.789,98	175,58	4.990,00	0,00	0,00	0,00	0,00	0,00	0,00	0,00	7.955,56
07	Elezioni e consultazioni popolari - Anagrafe e stato civile	234,65	0,00	12,00	0,00	0,00	0,00	0,00	0,00	0,00	0,00	246,65
08	Statistica e sistemi informativi	0,00	0,00	0,00	0,00	0,00	0,00	0,00	0,00	0,00	0,00	0,00
09	Assistenza tecnico-amministrativa agli enti locali	0,00	0,00	0,00	0,00	0,00	0,00	0,00	0,00	0,00	0,00	0,00
10	Risorse umane	0,00	0,00	0,00	0,00	0,00	0,00	0,00	0,00	0,00	0,00	0,00
11	Altri servizi generali	0,00	0,00	0,00	0,00	0,00	0,00	0,00	0,00	0,00	5.422,00	5.422,00
12	Politica regionale unitaria per i servizi istituzionali, generali e di gestione (solo per le Regioni)	0,00	0,00	0,00	0,00	0,00	0,00	0,00	0,00	0,00	0,00	0,00
Totale Missione 1 - Servizi istituzionali, generali e di gestione		3.419,57	248,17	44.921,07	0,00	0,00	0,00	0,00	0,00	4.972,06	304.346,66	357.907,53
Missione 02 Giustizia												
01	Uffici giudiziari	0,00	0,00	0,00	0,00	0,00	0,00	0,00	0,00	0,00	0,00	0,00
02	Casa circondariale e altri servizi	0,00	0,00	0,00	0,00	0,00	0,00	0,00	0,00	0,00	0,00	0,00
03	Politica regionale unitaria per la giustizia (solo per le Regioni)	0,00	0,00	0,00	0,00	0,00	0,00	0,00	0,00	0,00	0,00	0,00
Totale Missione 2 - Giustizia		0,00	0,00	0,00	0,00	0,00	0,00	0,00	0,00	0,00	0,00	0,00
Missione 03 Ordine pubblico e sicurezza												
01	Polizia locale e amministrativa	4.370,45	248,47	727,08	0,00	0,00	0,00	0,00	0,00	0,00	0,00	5.346,00
02	Sistema integrato di sicurezza urbana	0,00	0,00	0,00	0,00	0,00	0,00	0,00	0,00	0,00	0,00	0,00
03	Politica regionale unitaria per l'ordine pubblico e la sicurezza (solo per le Regioni)	0,00	0,00	0,00	0,00	0,00	0,00	0,00	0,00	0,00	0,00	0,00
Totale Missione 3 - Ordine pubblico e sicurezza		4.370,45	248,47	727,08	0,00	0,00	0,00	0,00	0,00	0,00	0,00	5.346,00
Missione 04 Istruzione e diritto allo studio												
01	Istruzione prescolastica	0,00	0,00	0,00	0,00	0,00	0,00	0,00	0,00	0,00	0,00	0,00
02	Altri ordini di istruzione non universitaria	0,00	0,00	4.153,14	1.400,00	0,00	0,00	0,00	0,00	0,00	0,00	5.553,14

COMUNE DI SERINA

PROSPETTO DELLE SPESE DI BILANCIO PER MISSIONI, PROGRAMMI E MACROAGGREGATI - ESERCIZIO 2020

SPESE CORRENTI - PAGAMENTI IN C/RESIDUI

Missioni e Programmi \ Macroaggregati		Redditi da lavoro dipendente	Imposte e tasse a carico dell'ente	Acquisto di beni e servizi	Trasferimenti correnti	Trasferimenti di tributi (solo per le Regioni)	Fondi perequativi (solo per le Regioni)	Interessi passivi	Altre spese per redditi da capitale	Rimborsi e poste correttive delle entrate	Altre spese correnti	Totale
		101	102	103	104	105	106	107	108	109	110	100
03	Edilizia scolastica (solo per le Regioni)	0,00	0,00	0,00	0,00	0,00	0,00	0,00	0,00	0,00	0,00	0,00
04	Istruzione universitaria	0,00	0,00	0,00	0,00	0,00	0,00	0,00	0,00	0,00	0,00	0,00
05	Istruzione tecnica superiore	0,00	0,00	0,00	0,00	0,00	0,00	0,00	0,00	0,00	0,00	0,00
06	Servizi ausiliari all'istruzione	0,00	0,00	40.148,90	18.147,52	0,00	0,00	0,00	0,00	0,00	0,00	58.296,42
07	Diritto allo studio	0,00	0,00	0,00	0,00	0,00	0,00	0,00	0,00	0,00	0,00	0,00
08	Politica regionale unitaria per l'istruzione e il diritto allo studio (solo per le Regioni)	0,00	0,00	0,00	0,00	0,00	0,00	0,00	0,00	0,00	0,00	0,00
Totale Missione 4 - Istruzione e diritto allo studio		0,00	0,00	44.302,04	19.547,52	0,00	0,00	0,00	0,00	0,00	0,00	63.849,56
Missione 05 Tutela e valorizzazione dei beni e delle attività culturali												
01	Valorizzazione dei beni di interesse storico	0,00	0,00	0,00	0,00	0,00	0,00	0,00	0,00	0,00	0,00	0,00
02	Attività culturali e interventi diversi nel settore culturale	92,44	0,00	5.670,91	0,00	0,00	0,00	0,00	0,00	0,00	0,00	5.763,35
03	Politica regionale unitaria per la tutela dei beni e delle attività culturali (solo per le Regioni)	0,00	0,00	0,00	0,00	0,00	0,00	0,00	0,00	0,00	0,00	0,00
Totale Missione 5 - Tutela e valorizzazione dei beni e delle attività culturali		92,44	0,00	5.670,91	0,00	0,00	0,00	0,00	0,00	0,00	0,00	5.763,35
Missione 06 Politiche giovanili, sport e tempo libero												
01	Sport e tempo libero	0,00	0,00	7.454,09	7.367,00	0,00	0,00	0,00	0,00	0,00	0,00	14.821,09
02	Giovani	0,00	0,00	0,00	0,00	0,00	0,00	0,00	0,00	0,00	0,00	0,00
03	Politica regionale unitaria per i giovani, lo sport e il tempo libero (solo per le Regioni)	0,00	0,00	0,00	0,00	0,00	0,00	0,00	0,00	0,00	0,00	0,00
Totale Missione 6 - Politiche giovanili, sport e tempo libero		0,00	0,00	7.454,09	7.367,00	0,00	0,00	0,00	0,00	0,00	0,00	14.821,09
Missione 07 Turismo												
01	Sviluppo e valorizzazione del turismo	0,00	0,00	1.446,62	3.200,00	0,00	0,00	0,00	0,00	0,00	0,00	4.646,62
02	Politica regionale unitaria per il turismo (solo per le Regioni)	0,00	0,00	0,00	0,00	0,00	0,00	0,00	0,00	0,00	0,00	0,00
Totale Missione 7 - Turismo		0,00	0,00	1.446,62	3.200,00	0,00	0,00	0,00	0,00	0,00	0,00	4.646,62
Missione 08 Assetto del territorio ed edilizia abitativa												
01	Urbanistica e assetto del territorio	0,00	0,00	0,00	0,00	0,00	0,00	0,00	0,00	0,00	0,00	0,00
02	Edilizia residenziale pubblica e locale e piani di edilizia economico-popolare	0,00	0,00	0,00	0,00	0,00	0,00	0,00	0,00	0,00	0,00	0,00
03	Politica regionale unitaria per l'assetto del territorio e l'edilizia abitativa (solo per le Regioni)	0,00	0,00	0,00	0,00	0,00	0,00	0,00	0,00	0,00	0,00	0,00

COMUNE DI SERINA

PROSPETTO DELLE SPESE DI BILANCIO PER MISSIONI, PROGRAMMI E MACROAGGREGATI - ESERCIZIO 2020

SPESE CORRENTI - PAGAMENTI IN C/RESIDUI

Missioni e Programmi \ Macroaggregati	Redditi da lavoro dipendente	Imposte e tasse a carico dell'ente	Acquisto di beni e servizi	Trasferimenti correnti	Trasferimenti di tributi (solo per le Regioni)	Fondi perequativi (solo per le Regioni)	Interessi passivi	Altre spese per redditi da capitale	Rimborsi e poste correttive delle entrate	Altre spese correnti	Totale
	101	102	103	104	105	106	107	108	109	110	100
Totale Missione 8 - Assetto del territorio ed edilizia abitativa	0,00	0,00	0,00	0,00	0,00	0,00	0,00	0,00	0,00	0,00	0,00
Missione 09 Sviluppo sostenibile e tutela del territorio e dell'ambiente											
01 Difesa del suolo	0,00	0,00	0,00	0,00	0,00	0,00	0,00	0,00	0,00	0,00	0,00
02 Tutela, valorizzazione e recupero ambientale	0,00	0,00	4.078,19	0,00	0,00	0,00	0,00	0,00	0,00	0,00	4.078,19
03 Rifiuti	419,76	0,00	32.314,22	0,00	0,00	0,00	0,00	0,00	0,00	0,00	32.733,98
04 Servizio idrico integrato	0,00	0,00	0,00	0,00	0,00	0,00	0,00	0,00	4.378,90	0,00	4.378,90
05 Aree protette, parchi naturali, protezione naturalistica e forestazione	0,00	0,00	0,00	0,00	0,00	0,00	0,00	0,00	0,00	0,00	0,00
06 Tutela e valorizzazione delle risorse idriche	0,00	0,00	0,00	0,00	0,00	0,00	0,00	0,00	0,00	0,00	0,00
07 Sviluppo sostenibile territorio montano piccoli Comuni	0,00	0,00	0,00	0,00	0,00	0,00	0,00	0,00	0,00	0,00	0,00
08 Qualità dell'aria e riduzione dell'inquinamento	0,00	0,00	0,00	0,00	0,00	0,00	0,00	0,00	0,00	0,00	0,00
09 Politica regionale unitaria per lo sviluppo sostenibile e la tutela del territorio e l'ambiente (solo per le Regioni)	0,00	0,00	0,00	0,00	0,00	0,00	0,00	0,00	0,00	0,00	0,00
Totale Missione 9 - Sviluppo sostenibile e tutela del territorio e dell'ambiente	419,76	0,00	36.392,41	0,00	0,00	0,00	0,00	0,00	4.378,90	0,00	41.191,07
Missione 10 Trasporti e diritto alla mobilità											
01 Trasporto ferroviario	0,00	0,00	0,00	0,00	0,00	0,00	0,00	0,00	0,00	0,00	0,00
02 Trasporto pubblico locale	0,00	0,00	0,00	0,00	0,00	0,00	0,00	0,00	0,00	0,00	0,00
03 Trasporto per vie d'acqua	0,00	0,00	0,00	0,00	0,00	0,00	0,00	0,00	0,00	0,00	0,00
04 Altre modalità di trasporto	0,00	0,00	0,00	0,00	0,00	0,00	0,00	0,00	0,00	0,00	0,00
05 Viabilità e infrastrutture stradali	0,00	0,00	38.334,34	0,00	0,00	0,00	211,72	0,00	0,00	0,00	38.546,06
06 Politica regionale unitaria per i trasporti e il diritto alla mobilità (solo per le Regioni)	0,00	0,00	0,00	0,00	0,00	0,00	0,00	0,00	0,00	0,00	0,00
Totale Missione 10 - Trasporti e diritto alla mobilità	0,00	0,00	38.334,34	0,00	0,00	0,00	211,72	0,00	0,00	0,00	38.546,06
Missione 11 Soccorso civile											
01 Sistema di protezione civile	0,00	0,00	0,00	0,00	0,00	0,00	0,00	0,00	0,00	0,00	0,00
02 Interventi a seguito di calamità naturali	0,00	0,00	0,00	0,00	0,00	0,00	0,00	0,00	0,00	0,00	0,00
03 Politica regionale unitaria per il soccorso e la protezione civile (solo per le Regioni)	0,00	0,00	0,00	0,00	0,00	0,00	0,00	0,00	0,00	0,00	0,00
Totale Missione 11 - Soccorso civile	0,00	0,00	0,00	0,00	0,00	0,00	0,00	0,00	0,00	0,00	0,00
Missione 12 Diritti sociali, politiche sociali e famiglia											
01 Interventi per l'infanzia e i minori e per asili nido	0,00	0,00	0,00	0,00	0,00	0,00	0,00	0,00	0,00	0,00	0,00

COMUNE DI SERINA

PROSPETTO DELLE SPESE DI BILANCIO PER MISSIONI, PROGRAMMI E MACROAGGREGATI - ESERCIZIO 2020

SPESE CORRENTI - PAGAMENTI IN C/RESIDUI

Missioni e Programmi \ Macroaggregati		Redditi da lavoro dipendente	Imposte e tasse a carico dell'ente	Acquisto di beni e servizi	Trasferimenti correnti	Trasferimenti di tributi (solo per le Regioni)	Fondi perequativi (solo per le Regioni)	Interessi passivi	Altre spese per redditi da capitale	Rimborsi e poste correttive delle entrate	Altre spese correnti	Totale
		101	102	103	104	105	106	107	108	109	110	100
02	Interventi per la disabilità	0,00	0,00	0,00	0,00	0,00	0,00	0,00	0,00	0,00	0,00	0,00
03	Interventi per gli anziani	92,43	0,00	72.156,58	0,00	0,00	0,00	0,00	0,00	0,00	0,00	72.249,01
04	Interventi per soggetti a rischio di esclusione sociale	0,00	0,00	0,00	0,00	0,00	0,00	0,00	0,00	0,00	0,00	0,00
05	Interventi per le famiglie	0,00	0,00	0,00	0,00	0,00	0,00	0,00	0,00	0,00	0,00	0,00
06	Interventi per il diritto alla casa	0,00	0,00	0,00	0,00	0,00	0,00	0,00	0,00	0,00	0,00	0,00
07	Programmazione e governo della rete dei servizi sociosanitari e sociali	0,00	0,00	40.403,60	3.250,00	0,00	0,00	0,00	0,00	0,00	0,00	43.653,60
08	Cooperazione e associazionismo	0,00	0,00	0,00	0,00	0,00	0,00	0,00	0,00	0,00	0,00	0,00
09	Servizio necroscopico e cimiteriale	0,00	0,00	5.292,91	0,00	0,00	0,00	0,00	0,00	0,00	0,00	5.292,91
10	Politica regionale unitaria per i diritti sociali e la famiglia (solo per le Regioni)	0,00	0,00	0,00	0,00	0,00	0,00	0,00	0,00	0,00	0,00	0,00
Totale Missione 12 - Diritti sociali, politiche sociali e famiglia		92,43	0,00	117.853,09	3.250,00	0,00	0,00	0,00	0,00	0,00	0,00	121.195,52
Missione 13 Tutela della salute												
01	Servizio sanitario regionale - finanziamento ordinario corrente per la garanzia dei LEA	0,00	0,00	0,00	0,00	0,00	0,00	0,00	0,00	0,00	0,00	0,00
02	Servizio sanitario regionale - finanziamento aggiuntivo corrente per livelli di assistenza superiori ai LEA	0,00	0,00	0,00	0,00	0,00	0,00	0,00	0,00	0,00	0,00	0,00
03	Servizio sanitario regionale - finanziamento aggiuntivo corrente per la copertura dello squilibrio di bilancio corrente	0,00	0,00	0,00	0,00	0,00	0,00	0,00	0,00	0,00	0,00	0,00
06	Servizio sanitario regionale - restituzione maggiori gettiti SSN	0,00	0,00	0,00	0,00	0,00	0,00	0,00	0,00	0,00	0,00	0,00
07	Ulteriori spese in materia sanitaria	0,00	0,00	0,00	0,00	0,00	0,00	0,00	0,00	0,00	0,00	0,00
08	Politica regionale unitaria per la tutela della salute (solo per le Regioni)	0,00	0,00	0,00	0,00	0,00	0,00	0,00	0,00	0,00	0,00	0,00
Totale Missione 13 - Tutela della salute		0,00	0,00	0,00	0,00	0,00	0,00	0,00	0,00	0,00	0,00	0,00
Missione 14 Sviluppo economico e competitività												
01	Industria, PMI e Artigianato	0,00	0,00	0,00	0,00	0,00	0,00	0,00	0,00	0,00	0,00	0,00
02	Commercio - reti distributive - tutela dei consumatori	0,00	0,00	0,00	0,00	0,00	0,00	0,00	0,00	0,00	0,00	0,00
03	Ricerca e innovazione	0,00	0,00	0,00	0,00	0,00	0,00	0,00	0,00	0,00	0,00	0,00
04	Reti e altri servizi di pubblica utilità	0,00	0,00	0,00	0,00	0,00	0,00	0,00	0,00	0,00	0,00	0,00
05	Politica regionale unitaria per lo sviluppo economico e la competitività' (solo per le Regioni)	0,00	0,00	0,00	0,00	0,00	0,00	0,00	0,00	0,00	0,00	0,00
Totale Missione 14 - Sviluppo economico e competitività		0,00	0,00	0,00	0,00	0,00	0,00	0,00	0,00	0,00	0,00	0,00

COMUNE DI SERINA

PROSPETTO DELLE SPESE DI BILANCIO PER MISSIONI, PROGRAMMI E MACROAGGREGATI - ESERCIZIO 2020

SPESE CORRENTI - PAGAMENTI IN C/RESIDUI

Missioni e Programmi \ Macroaggregati	Redditi da lavoro dipendente	Imposte e tasse a carico dell'ente	Acquisto di beni e servizi	Trasferimenti correnti	Trasferimenti di tributi <i>(solo per le Regioni)</i>	Fondi perequativi <i>(solo per le Regioni)</i>	Interessi passivi	Altre spese per redditi da capitale	Rimborsi e poste correttive delle entrate	Altre spese correnti	Totale
	101	102	103	104	105	106	107	108	109	110	100
Missione 15 Politiche per il lavoro e la formazione professionale											
01	0,00	0,00	0,00	0,00	0,00	0,00	0,00	0,00	0,00	0,00	0,00
02	0,00	0,00	0,00	0,00	0,00	0,00	0,00	0,00	0,00	0,00	0,00
03	0,00	0,00	0,00	0,00	0,00	0,00	0,00	0,00	0,00	0,00	0,00
04	0,00	0,00	0,00	0,00	0,00	0,00	0,00	0,00	0,00	0,00	0,00
Totale Missione 15 - Politiche per il lavoro e la formazione professionale	0,00	0,00	0,00	0,00	0,00	0,00	0,00	0,00	0,00	0,00	0,00
Missione 16 Agricoltura, politiche agroalimentari e pesca											
01	0,00	0,00	0,00	4.500,00	0,00	0,00	0,00	0,00	0,00	0,00	4.500,00
02	0,00	0,00	0,00	0,00	0,00	0,00	0,00	0,00	0,00	0,00	0,00
03	0,00	0,00	0,00	0,00	0,00	0,00	0,00	0,00	0,00	0,00	0,00
Totale Missione 16 - Agricoltura, politiche agroalimentari e pesca	0,00	0,00	0,00	4.500,00	0,00	0,00	0,00	0,00	0,00	0,00	4.500,00
Missione 17 Energia e diversificazione delle fonti energetiche											
01	0,00	0,00	0,00	0,00	0,00	0,00	0,00	0,00	0,00	0,00	0,00
02	0,00	0,00	0,00	0,00	0,00	0,00	0,00	0,00	0,00	0,00	0,00
Totale Missione 17 - Energia e diversificazione delle fonti energetiche	0,00	0,00	0,00	0,00	0,00	0,00	0,00	0,00	0,00	0,00	0,00
Missione 18 Relazioni con le altre autonomie territoriali e locali											
01	0,00	0,00	0,00	0,00	0,00	0,00	0,00	0,00	0,00	0,00	0,00
02	0,00	0,00	0,00	0,00	0,00	0,00	0,00	0,00	0,00	0,00	0,00
Totale Missione 18 - Relazioni con le altre autonomie territoriali e locali	0,00	0,00	0,00	0,00	0,00	0,00	0,00	0,00	0,00	0,00	0,00
Missione 19 Relazioni internazionali											
01	0,00	0,00	0,00	0,00	0,00	0,00	0,00	0,00	0,00	0,00	0,00
02	0,00	0,00	0,00	0,00	0,00	0,00	0,00	0,00	0,00	0,00	0,00

COMUNE DI SERINA

PROSPETTO DELLE SPESE DI BILANCIO PER MISSIONI, PROGRAMMI E MACROAGGREGATI - ESERCIZIO 2020

SPESE CORRENTI - PAGAMENTI IN C/RESIDUI

Missioni e Programmi \ Macroaggregati	Redditi da lavoro dipendente	Imposte e tasse a carico dell'ente	Acquisto di beni e servizi	Trasferimenti correnti	Trasferimenti di tributi (solo per le Regioni)	Fondi perequativi (solo per le Regioni)	Interessi passivi	Altre spese per redditi da capitale	Rimborsi e poste correttive delle entrate	Altre spese correnti	Totale
	101	102	103	104	105	106	107	108	109	110	100
Totale Missione 19 - Relazioni internazionali	0,00	0,00	0,00	0,00	0,00	0,00	0,00	0,00	0,00	0,00	0,00
Missione 20 Fondi e accantonamenti											
01 Fondo di riserva	0,00	0,00	0,00	0,00	0,00	0,00	0,00	0,00	0,00	0,00	0,00
02 Fondo crediti di dubbia esigibilità	0,00	0,00	0,00	0,00	0,00	0,00	0,00	0,00	0,00	0,00	0,00
03 Altri fondi	0,00	0,00	0,00	0,00	0,00	0,00	0,00	0,00	0,00	0,00	0,00
Totale Missione 20 - Fondi e accantonamenti	0,00	0,00	0,00	0,00	0,00	0,00	0,00	0,00	0,00	0,00	0,00
Missione 50 Debito pubblico											
01 Quota interessi ammortamento mutui e prestiti obbligazionari	0,00	0,00	0,00	0,00	0,00	0,00	0,00	0,00	0,00	0,00	0,00
Totale Missione 50 - Debito pubblico	0,00	0,00	0,00	0,00	0,00	0,00	0,00	0,00	0,00	0,00	0,00
Missione 60 Anticipazioni finanziarie											
01 Restituzione anticipazione di tesoreria	0,00	0,00	0,00	0,00	0,00	0,00	0,00	0,00	0,00	0,00	0,00
Totale Missione 60 - Anticipazioni finanziarie	0,00	0,00	0,00	0,00	0,00	0,00	0,00	0,00	0,00	0,00	0,00
Totale Macroaggregati	8.394,65	496,64	297.101,65	37.864,52	0,00	0,00	211,72	0,00	9.350,96	304.346,66	657.766,80

(*) Allegato introdotto dal DM 1 dicembre 2015. Gli enti locali possono rinviare la decorrenza dell'aggiornamento dello schema di rendiconto all'esercizio in cui i rendiconti dei Comuni e delle Province sono acquisiti dalla banca dati delle amministrazioni pubbliche di cui all'articolo 13 della legge n. 196 del 2009 e resi disponibili a ISTAT

COMUNE DI SERINA

PROSPETTO DELLE SPESE DI BILANCIO PER MISSIONI, PROGRAMMI E MACROAGGREGATI - ESERCIZIO 2020

SPESE IN CONTO CAPITALE E SPESE PER INCREMENTO DI ATTIVITA' FINANZIARIE - PAGAMENTI IN C/RESIDUI

Missioni e Programmi \ Macroaggregati	Tributi in conto capitale a carico dell'ente	Investimenti fissi lordi e acquisto di terreni	Contributi agli investimenti	Altri trasferimenti in conto capitale	Altre spese in conto capitale	Totale SPESE IN CONTO CAPITALE	Acquisizioni di attività finanziarie	Concessione crediti di breve termine	Concessione crediti di medio-lungo termine	Altre spese per incremento di attività finanziarie	Totale SPESE PER INCREMENTO DI ATTIVITA' FINANZIARIE
	201	202	203	204	205	200	301	302	303	304	300
Missione 01 Servizi istituzionali, generali e di gestione											
01	0,00	0,00	0,00	0,00	0,00	0,00	0,00	0,00	0,00	0,00	0,00
02	0,00	0,00	0,00	0,00	0,00	0,00	0,00	0,00	0,00	0,00	0,00
03	0,00	0,00	0,00	0,00	0,00	0,00	0,00	0,00	0,00	0,00	0,00
04	0,00	0,00	0,00	0,00	0,00	0,00	0,00	0,00	0,00	0,00	0,00
05	0,00	14.000,00	0,00	0,00	0,00	14.000,00	0,00	0,00	0,00	0,00	0,00
06	0,00	0,00	0,00	0,00	0,00	0,00	0,00	0,00	0,00	0,00	0,00
07	0,00	0,00	0,00	0,00	0,00	0,00	0,00	0,00	0,00	0,00	0,00
08	0,00	0,00	0,00	0,00	0,00	0,00	0,00	0,00	0,00	0,00	0,00
09	0,00	0,00	0,00	0,00	0,00	0,00	0,00	0,00	0,00	0,00	0,00
10	0,00	0,00	0,00	0,00	0,00	0,00	0,00	0,00	0,00	0,00	0,00
11	0,00	2.196,00	0,00	0,00	0,00	2.196,00	0,00	0,00	0,00	0,00	0,00
12	0,00	0,00	0,00	0,00	0,00	0,00	0,00	0,00	0,00	0,00	0,00
Totale Missione 1 - Servizi istituzionali, generali e di gestione	0,00	16.196,00	0,00	0,00	0,00	16.196,00	0,00	0,00	0,00	0,00	0,00
Missione 02 Giustizia											
01	0,00	0,00	0,00	0,00	0,00	0,00	0,00	0,00	0,00	0,00	0,00
02	0,00	0,00	0,00	0,00	0,00	0,00	0,00	0,00	0,00	0,00	0,00
03	0,00	0,00	0,00	0,00	0,00	0,00	0,00	0,00	0,00	0,00	0,00
Totale Missione 2 - Giustizia	0,00	0,00	0,00	0,00	0,00	0,00	0,00	0,00	0,00	0,00	0,00
Missione 03 Ordine pubblico e sicurezza											
01	0,00	9.989,36	0,00	0,00	0,00	9.989,36	0,00	0,00	0,00	0,00	0,00
02	0,00	0,00	0,00	0,00	0,00	0,00	0,00	0,00	0,00	0,00	0,00
03	0,00	0,00	0,00	0,00	0,00	0,00	0,00	0,00	0,00	0,00	0,00
Totale Missione 3 - Ordine pubblico e sicurezza	0,00	9.989,36	0,00	0,00	0,00	9.989,36	0,00	0,00	0,00	0,00	0,00
Missione 04 Istruzione e diritto allo studio											
01	0,00	0,00	0,00	0,00	0,00	0,00	0,00	0,00	0,00	0,00	0,00

COMUNE DI SERINA

PROSPETTO DELLE SPESE DI BILANCIO PER MISSIONI, PROGRAMMI E MACROAGGREGATI - ESERCIZIO 2020

SPESE IN CONTO CAPITALE E SPESE PER INCREMENTO DI ATTIVITA' FINANZIARIE - PAGAMENTI IN C/RESIDUI

Missioni e Programmi \ Macroaggregati		Tributi in conto capitale a carico dell'ente	Investimenti fissi lordi e acquisto di terreni	Contributi agli investimenti	Altri trasferimenti in conto capitale	Altre spese in conto capitale	Totale SPESE IN CONTO CAPITALE	Acquisizioni di attività finanziarie	Concessione crediti di breve termine	Concessione crediti di medio-lungo termine	Altre spese per incremento di attività finanziarie	Totale SPESE PER INCREMENTO DI ATTIVITA' FINANZIARIE
		201	202	203	204	205	200	301	302	303	304	300
02	Altri ordini di istruzione non universitaria	0,00	0,00	0,00	0,00	0,00	0,00	0,00	0,00	0,00	0,00	0,00
03	Edilizia scolastica (solo per le Regioni)	0,00	0,00	0,00	0,00	0,00	0,00	0,00	0,00	0,00	0,00	0,00
04	Istruzione universitaria	0,00	0,00	0,00	0,00	0,00	0,00	0,00	0,00	0,00	0,00	0,00
05	Istruzione tecnica superiore	0,00	0,00	0,00	0,00	0,00	0,00	0,00	0,00	0,00	0,00	0,00
06	Servizi ausiliari all'istruzione	0,00	0,00	0,00	0,00	0,00	0,00	0,00	0,00	0,00	0,00	0,00
07	Diritto allo studio	0,00	0,00	0,00	0,00	0,00	0,00	0,00	0,00	0,00	0,00	0,00
08	Politica regionale unitaria per l'istruzione e il diritto allo studio (solo per le Regioni)	0,00	0,00	0,00	0,00	0,00	0,00	0,00	0,00	0,00	0,00	0,00
Totale Missione 4 - Istruzione e diritto allo studio		0,00	0,00	0,00	0,00	0,00	0,00	0,00	0,00	0,00	0,00	0,00
Missione 05 Tutela e valorizzazione dei beni e delle attività culturali												
01	Valorizzazione dei beni di interesse storico	0,00	0,00	0,00	0,00	0,00	0,00	0,00	0,00	0,00	0,00	0,00
02	Attività culturali e interventi diversi nel settore culturale	0,00	0,00	0,00	0,00	0,00	0,00	0,00	0,00	0,00	0,00	0,00
03	Politica regionale unitaria per la tutela dei beni e delle attività culturali (solo per le Regioni)	0,00	0,00	0,00	0,00	0,00	0,00	0,00	0,00	0,00	0,00	0,00
Totale Missione 5 - Tutela e valorizzazione dei beni e delle attività culturali		0,00	0,00	0,00	0,00	0,00	0,00	0,00	0,00	0,00	0,00	0,00
Missione 06 Politiche giovanili, sport e tempo libero												
01	Sport e tempo libero	0,00	94.893,13	8.500,00	0,00	0,00	103.393,13	0,00	0,00	0,00	0,00	0,00
02	Giovani	0,00	0,00	0,00	0,00	0,00	0,00	0,00	0,00	0,00	0,00	0,00
03	Politica regionale unitaria per i giovani, lo sport e il tempo libero (solo per le Regioni)	0,00	0,00	0,00	0,00	0,00	0,00	0,00	0,00	0,00	0,00	0,00
Totale Missione 6 - Politiche giovanili, sport e tempo libero		0,00	94.893,13	8.500,00	0,00	0,00	103.393,13	0,00	0,00	0,00	0,00	0,00
Missione 07 Turismo												
01	Sviluppo e valorizzazione del turismo	0,00	0,00	0,00	0,00	0,00	0,00	0,00	0,00	0,00	0,00	0,00
02	Politica regionale unitaria per il turismo (solo per le Regioni)	0,00	0,00	0,00	0,00	0,00	0,00	0,00	0,00	0,00	0,00	0,00
Totale Missione 7 - Turismo		0,00	0,00	0,00	0,00	0,00	0,00	0,00	0,00	0,00	0,00	0,00
Missione 08 Assetto del territorio ed edilizia abitativa												
01	Urbanistica e assetto del territorio	0,00	0,00	0,00	0,00	0,00	0,00	0,00	0,00	0,00	0,00	0,00
02	Edilizia residenziale pubblica e locale e piani di edilizia economico-popolare	0,00	0,00	0,00	0,00	0,00	0,00	0,00	0,00	0,00	0,00	0,00

COMUNE DI SERINA

PROSPETTO DELLE SPESE DI BILANCIO PER MISSIONI, PROGRAMMI E MACROAGGREGATI - ESERCIZIO 2020

SPESE IN CONTO CAPITALE E SPESE PER INCREMENTO DI ATTIVITA' FINANZIARIE - PAGAMENTI IN C/RESIDUI

Missioni e Programmi \ Macroaggregati		Tributi in conto capitale a carico dell'ente	Investimenti fissi lordi e acquisto di terreni	Contributi agli investimenti	Altri trasferimenti in conto capitale	Altre spese in conto capitale	Totale SPESE IN CONTO CAPITALE	Acquisizioni di attività finanziarie	Concessione crediti di breve termine	Concessione crediti di medio-lungo termine	Altre spese per incremento di attività finanziarie	Totale SPESE PER INCREMENTO DI ATTIVITA' FINANZIARIE
		201	202	203	204	205	200	301	302	303	304	300
03	Politica regionale unitaria per l'assetto del territorio e l'edilizia abitativa (solo per le Regioni)	0,00	0,00	0,00	0,00	0,00	0,00	0,00	0,00	0,00	0,00	0,00
Totale Missione 8 - Assetto del territorio ed edilizia abitativa		0,00	0,00	0,00	0,00	0,00	0,00	0,00	0,00	0,00	0,00	0,00
Missione 09 Sviluppo sostenibile e tutela del territorio e dell'ambiente												
01	Difesa del suolo	0,00	0,00	0,00	0,00	0,00	0,00	0,00	0,00	0,00	0,00	0,00
02	Tutela, valorizzazione e recupero ambientale	0,00	3.276,38	0,00	0,00	0,00	3.276,38	0,00	0,00	0,00	0,00	0,00
03	Rifiuti	0,00	0,00	0,00	0,00	0,00	0,00	0,00	0,00	0,00	0,00	0,00
04	Servizio idrico integrato	0,00	0,00	0,00	0,00	0,00	0,00	0,00	0,00	0,00	0,00	0,00
05	Aree protette, parchi naturali, protezione naturalistica e forestazione	0,00	0,00	0,00	0,00	0,00	0,00	0,00	0,00	0,00	0,00	0,00
06	Tutela e valorizzazione delle risorse idriche	0,00	0,00	0,00	0,00	0,00	0,00	0,00	0,00	0,00	0,00	0,00
07	Sviluppo sostenibile territorio montano piccoli Comuni	0,00	0,00	0,00	0,00	0,00	0,00	0,00	0,00	0,00	0,00	0,00
08	Qualità dell'aria e riduzione dell'inquinamento	0,00	0,00	0,00	0,00	0,00	0,00	0,00	0,00	0,00	0,00	0,00
09	Politica regionale unitaria per lo sviluppo sostenibile e la tutela del territorio e l'ambiente (solo per le Regioni)	0,00	0,00	0,00	0,00	0,00	0,00	0,00	0,00	0,00	0,00	0,00
Totale Missione 9 - Sviluppo sostenibile e tutela del territorio e dell'ambiente		0,00	3.276,38	0,00	0,00	0,00	3.276,38	0,00	0,00	0,00	0,00	0,00
Missione 10 Trasporti e diritto alla mobilità												
01	Trasporto ferroviario	0,00	0,00	0,00	0,00	0,00	0,00	0,00	0,00	0,00	0,00	0,00
02	Trasporto pubblico locale	0,00	0,00	0,00	0,00	0,00	0,00	0,00	0,00	0,00	0,00	0,00
03	Trasporto per vie d'acqua	0,00	0,00	0,00	0,00	0,00	0,00	0,00	0,00	0,00	0,00	0,00
04	Altre modalità di trasporto	0,00	0,00	0,00	0,00	0,00	0,00	0,00	0,00	0,00	0,00	0,00
05	Viabilità e infrastrutture stradali	0,00	520,00	0,00	0,00	0,00	520,00	0,00	0,00	0,00	0,00	0,00
06	Politica regionale unitaria per i trasporti e il diritto alla mobilità' (solo per le Regioni)	0,00	0,00	0,00	0,00	0,00	0,00	0,00	0,00	0,00	0,00	0,00
Totale Missione 10 - Trasporti e diritto alla mobilità		0,00	520,00	0,00	0,00	0,00	520,00	0,00	0,00	0,00	0,00	0,00
Missione 11 Soccorso civile												
01	Sistema di protezione civile	0,00	0,00	0,00	0,00	0,00	0,00	0,00	0,00	0,00	0,00	0,00
02	Interventi a seguito di calamità naturali	0,00	0,00	0,00	0,00	0,00	0,00	0,00	0,00	0,00	0,00	0,00
03	Politica regionale unitaria per il soccorso e la protezione civile (solo per le Regioni)	0,00	0,00	0,00	0,00	0,00	0,00	0,00	0,00	0,00	0,00	0,00
Totale Missione 11 - Soccorso civile		0,00	0,00	0,00	0,00	0,00	0,00	0,00	0,00	0,00	0,00	0,00

COMUNE DI SERINA

PROSPETTO DELLE SPESE DI BILANCIO PER MISSIONI, PROGRAMMI E MACROAGGREGATI - ESERCIZIO 2020

SPESE IN CONTO CAPITALE E SPESE PER INCREMENTO DI ATTIVITA' FINANZIARIE - PAGAMENTI IN C/RESIDUI

Missioni e Programmi \ Macroaggregati	Tributi in conto capitale a carico dell'ente	Investimenti fissi lordi e acquisto di terreni	Contributi agli investimenti	Altri trasferimenti in conto capitale	Altre spese in conto capitale	Totale SPESE IN CONTO CAPITALE	Acquisizioni di attività finanziarie	Concessione crediti di breve termine	Concessione crediti di medio-lungo termine	Altre spese per incremento di attività finanziarie	Totale SPESE PER INCREMENTO DI ATTIVITA' FINANZIARIE
	201	202	203	204	205	200	301	302	303	304	300
Missione 12 Diritti sociali, politiche sociali e famiglia											
01	Interventi per l'infanzia e i minori e per asili nido	0,00	0,00	0,00	0,00	0,00	0,00	0,00	0,00	0,00	0,00
02	Interventi per la disabilità	0,00	0,00	0,00	0,00	0,00	0,00	0,00	0,00	0,00	0,00
03	Interventi per gli anziani	0,00	0,00	0,00	0,00	0,00	0,00	0,00	0,00	0,00	0,00
04	Interventi per soggetti a rischio di esclusione sociale	0,00	0,00	0,00	0,00	0,00	0,00	0,00	0,00	0,00	0,00
05	Interventi per le famiglie	0,00	0,00	0,00	0,00	0,00	0,00	0,00	0,00	0,00	0,00
06	Interventi per il diritto alla casa	0,00	0,00	0,00	0,00	0,00	0,00	0,00	0,00	0,00	0,00
07	Programmazione e governo della rete dei servizi sociosanitari e sociali	0,00	0,00	0,00	0,00	0,00	0,00	0,00	0,00	0,00	0,00
08	Cooperazione e associazionismo	0,00	0,00	0,00	0,00	0,00	0,00	0,00	0,00	0,00	0,00
09	Servizio necroscopico e cimiteriale	0,00	0,00	0,00	0,00	0,00	0,00	0,00	0,00	0,00	0,00
10	Politica regionale unitaria per i diritti sociali e la famiglia (solo per le Regioni)	0,00	0,00	0,00	0,00	0,00	0,00	0,00	0,00	0,00	0,00
	Totale Missione 12 - Diritti sociali, politiche sociali e famiglia	0,00	0,00	0,00	0,00	0,00	0,00	0,00	0,00	0,00	0,00
Missione 13 Tutela della salute											
04	Servizio sanitario regionale - ripiano di disavanzi sanitari relativi ad esercizi pregressi	0,00	0,00	0,00	0,00	0,00	0,00	0,00	0,00	0,00	0,00
05	Servizio sanitario regionale - investimenti sanitari	0,00	0,00	0,00	0,00	0,00	0,00	0,00	0,00	0,00	0,00
07	Ulteriori spese in materia sanitaria	0,00	0,00	0,00	0,00	0,00	0,00	0,00	0,00	0,00	0,00
08	Politica regionale unitaria per la tutela della salute (solo per le Regioni)	0,00	0,00	0,00	0,00	0,00	0,00	0,00	0,00	0,00	0,00
	Totale Missione 13 - Tutela della salute	0,00	0,00	0,00	0,00	0,00	0,00	0,00	0,00	0,00	0,00
Missione 14 Sviluppo economico e competitività											
01	Industria, PMI e Artigianato	0,00	0,00	0,00	0,00	0,00	0,00	0,00	0,00	0,00	0,00
02	Commercio - reti distributive - tutela dei consumatori	0,00	0,00	0,00	0,00	0,00	0,00	0,00	0,00	0,00	0,00
03	Ricerca e innovazione	0,00	0,00	0,00	0,00	0,00	0,00	0,00	0,00	0,00	0,00
04	Reti e altri servizi di pubblica utilità	0,00	0,00	0,00	0,00	0,00	0,00	0,00	0,00	0,00	0,00
05	Politica regionale unitaria per lo sviluppo economico e la competitività (solo per le Regioni)	0,00	0,00	0,00	0,00	0,00	0,00	0,00	0,00	0,00	0,00
	Totale Missione 14 - Sviluppo economico e competitività	0,00	0,00	0,00	0,00	0,00	0,00	0,00	0,00	0,00	0,00

COMUNE DI SERINA

PROSPETTO DELLE SPESE DI BILANCIO PER MISSIONI, PROGRAMMI E MACROAGGREGATI - ESERCIZIO 2020

SPESE IN CONTO CAPITALE E SPESE PER INCREMENTO DI ATTIVITA' FINANZIARIE - PAGAMENTI IN C/RESIDUI

Missioni e Programmi \ Macroaggregati	Tributi in conto capitale a carico dell'ente	Investimenti fissi lordi e acquisto di terreni	Contributi agli investimenti	Altri trasferimenti in conto capitale	Altre spese in conto capitale	Totale SPESE IN CONTO CAPITALE	Acquisizioni di attività finanziarie	Concessione crediti di breve termine	Concessione crediti di medio-lungo termine	Altre spese per incremento di attività finanziarie	Totale SPESE PER INCREMENTO DI ATTIVITA' FINANZIARIE
	201	202	203	204	205	200	301	302	303	304	300
Missione 15 Politiche per il lavoro e la formazione professionale											
01	0,00	0,00	0,00	0,00	0,00	0,00	0,00	0,00	0,00	0,00	0,00
02	0,00	0,00	0,00	0,00	0,00	0,00	0,00	0,00	0,00	0,00	0,00
03	0,00	0,00	0,00	0,00	0,00	0,00	0,00	0,00	0,00	0,00	0,00
04	0,00	0,00	0,00	0,00	0,00	0,00	0,00	0,00	0,00	0,00	0,00
Totale Missione 15 - Politiche per il lavoro e la formazione professionale	0,00	0,00	0,00	0,00	0,00	0,00	0,00	0,00	0,00	0,00	0,00
Missione 16 Agricoltura, politiche agroalimentari e pesca											
01	0,00	0,00	0,00	0,00	0,00	0,00	0,00	0,00	0,00	0,00	0,00
02	0,00	0,00	0,00	0,00	0,00	0,00	0,00	0,00	0,00	0,00	0,00
03	0,00	0,00	0,00	0,00	0,00	0,00	0,00	0,00	0,00	0,00	0,00
Totale Missione 16 - Agricoltura, politiche agroalimentari e pesca	0,00	0,00	0,00	0,00	0,00	0,00	0,00	0,00	0,00	0,00	0,00
Missione 17 Energia e diversificazione delle fonti energetiche											
01	0,00	0,00	0,00	0,00	0,00	0,00	0,00	0,00	0,00	0,00	0,00
02	0,00	0,00	0,00	0,00	0,00	0,00	0,00	0,00	0,00	0,00	0,00
Totale Missione 17 - Energia e diversificazione delle fonti energetiche	0,00	0,00	0,00	0,00	0,00	0,00	0,00	0,00	0,00	0,00	0,00
Missione 18 Relazioni con le altre autonomie territoriali e locali											
01	0,00	0,00	0,00	0,00	0,00	0,00	0,00	0,00	0,00	0,00	0,00
02	0,00	0,00	0,00	0,00	0,00	0,00	0,00	0,00	0,00	0,00	0,00
Totale Missione 18 - Relazioni con le altre autonomie territoriali e locali	0,00	0,00	0,00	0,00	0,00	0,00	0,00	0,00	0,00	0,00	0,00
Missione 19 Relazioni internazionali											
01	0,00	0,00	0,00	0,00	0,00	0,00	0,00	0,00	0,00	0,00	0,00

COMUNE DI SERINA

PROSPETTO DELLE SPESE DI BILANCIO PER MISSIONI, PROGRAMMI E MACROAGGREGATI - ESERCIZIO 2020

SPESE IN CONTO CAPITALE E SPESE PER INCREMENTO DI ATTIVITA' FINANZIARIE - PAGAMENTI IN C/RESIDUI

Missioni e Programmi \ Macroaggregati		Tributi in conto capitale a carico dell'ente	Investimenti fissi lordi e acquisto di terreni	Contributi agli investimenti	Altri trasferimenti in conto capitale	Altre spese in conto capitale	Totale SPESE IN CONTO CAPITALE	Acquisizioni di attività finanziarie	Concessione crediti di breve termine	Concessione crediti di medio-lungo termine	Altre spese per incremento di attività finanziarie	Totale SPESE PER INCREMENTO DI ATTIVITA' FINANZIARIE
		201	202	203	204	205	200	301	302	303	304	300
02	Cooperazione territoriale	0,00	0,00	0,00	0,00	0,00	0,00	0,00	0,00	0,00	0,00	0,00
Totale Missione 19 - Relazioni internazionali		0,00	0,00	0,00	0,00	0,00	0,00	0,00	0,00	0,00	0,00	0,00
Missione 20 Fondi e accantonamenti												
02	Fondo crediti di dubbia esigibilità	0,00	0,00	0,00	0,00	0,00	0,00	0,00	0,00	0,00	0,00	0,00
03	Altri fondi	0,00	0,00	0,00	0,00	0,00	0,00	0,00	0,00	0,00	0,00	0,00
Totale Missione 20 - Fondi e accantonamenti		0,00	0,00	0,00	0,00	0,00	0,00	0,00	0,00	0,00	0,00	0,00
Totale Macroaggregati		0,00	124.874,87	8.500,00	0,00	0,00	133.374,87	0,00	0,00	0,00	0,00	0,00

(*) Allegato introdotto dal DM 1 dicembre 2015. Gli enti locali possono rinviare la decorrenza dell'aggiornamento dello schema di rendiconto all'esercizio in cui i rendiconti dei Comuni e delle Province sono acquisiti dalla banca dati delle amministrazioni pubbliche di cui all'articolo 13 della legge n. 196 del 2009 e resi disponibili a ISTAT

COMUNE DI SERINA

CONTO DEL BILANCIO ESERCIZIO 2020 - IMPEGNI ASSUNTI NELL'ESERCIZIO DI RIFERIMENTO E NEGLI ESERCIZI PRECEDENTI IMPUTATI ALL'ANNO SUCCESSIVO CUI SI RIFERISCE IL RENDICONTO E SEGUENTI

Titoli e Macroaggregati di Spesa		Anno successivo a quello cui si riferisce il rendiconto		Secondo anno successivo a quello cui si riferisce il rendiconto		Anni successivi
		Previsioni di Competenza	Impegni	Previsioni di competenza del Bilancio Pluriennale	Impegni	Impegni
Titolo 1 Spese correnti						
101	Redditi da lavoro dipendente	522.186,02	63.980,89	464.200,00	0,00	0,00
102	Imposte e tasse a carico dell'ente	39.916,82	4.916,82	35.000,00	0,00	0,00
103	Acquisto di beni e servizi	1.577.540,08	50.660,91	1.558.200,00	4.416,62	0,00
104	Trasferimenti correnti	226.650,00	0,00	226.650,00	0,00	0,00
107	Interessi passivi	85.300,00	0,00	81.400,00	0,00	0,00
108	Altre spese per redditi da capitale	0,00	0,00	0,00	0,00	0,00
109	Rimborsi e poste correttive delle entrate	5.500,00	0,00	5.500,00	0,00	0,00
110	Altre spese correnti	380.520,00	0,00	394.530,00	0,00	0,00
100	Totale Titolo 1	2.837.612,92	119.558,62	2.765.480,00	4.416,62	0,00
Titolo 2 Spese in conto capitale						
201	Tributi in conto capitale a carico dell'ente	0,00	0,00	0,00	0,00	0,00
202	Investimenti fissi lordi e acquisto di terreni	1.509.099,44	490.999,44	18.100,00	0,00	0,00
203	Contributi agli investimenti	500,00	0,00	500,00	0,00	0,00
204	Altri trasferimenti in conto capitale	0,00	0,00	0,00	0,00	0,00
205	Altre spese in conto capitale	0,00	0,00	0,00	0,00	0,00
200	Totale Titolo 2	1.509.599,44	490.999,44	18.600,00	0,00	0,00
Titolo 3 Spese per incremento attività finanziarie						
301	Acquisizioni di attività finanziarie	0,00	0,00	0,00	0,00	0,00
302	Concessione crediti di breve termine	0,00	0,00	0,00	0,00	0,00
303	Concessione crediti di medio-lungo termine	0,00	0,00	0,00	0,00	0,00
304	Altre spese per incremento di attività finanziarie	0,00	0,00	0,00	0,00	0,00
300	Totale Titolo 3	0,00	0,00	0,00	0,00	0,00
Titolo 4 Rimborso Prestiti						
401	Rimborso di titoli obbligazionari	0,00	0,00	0,00	0,00	0,00

COMUNE DI SERINA

CONTO DEL BILANCIO ESERCIZIO 2020 - IMPEGNI ASSUNTI NELL'ESERCIZIO DI RIFERIMENTO E NEGLI ESERCIZI PRECEDENTI IMPUTATI ALL'ANNO SUCCESSIVO CUI SI RIFERISCE IL RENDICONTO E SEGUENTI

Titoli e Macroaggregati di Spesa		Anno successivo a quello cui si riferisce il rendiconto		Secondo anno successivo a quello cui si riferisce il rendiconto		Anni successivi
		Previsioni di Competenza	Impegni	Previsioni di competenza del Bilancio Pluriennale	Impegni	Impegni
402	Rimborso prestiti a breve termine	0,00	0,00	0,00	0,00	0,00
403	Rimborso mutui e altri finanziamenti a medio lungo termine	114.500,00	0,00	118.000,00	0,00	0,00
404	Rimborso di altre forme di indebitamento	7.000,00	0,00	0,00	0,00	0,00
405	Fondi per rimborso prestiti (1)	0,00	0,00	0,00	0,00	0,00
400	Totale Titolo 4	121.500,00	0,00	118.000,00	0,00	0,00
Titolo 5 Chiusura Anticipazioni ricevute da istituto tesoriere/cassiere						
501	Chiusura Anticipazioni ricevute da istituto tesoriere/cassiere	200.000,00	0,00	200.000,00	0,00	0,00
500	Totale Titolo 5	200.000,00	0,00	200.000,00	0,00	0,00
Titolo 7 Uscite per conto terzi e partite di giro						
701	Uscite per partite di giro	423.520,00	0,00	423.520,00	0,00	0,00
702	Uscite per conto terzi	150.500,00	0,00	150.500,00	0,00	0,00
700	Totale Titolo 7	574.020,00	0,00	574.020,00	0,00	0,00
Totale Impegni		5.242.732,36	610.558,06	3.676.100,00	4.416,62	0,00

1) Gli stanziamenti di spesa riguardanti il macroaggregato "Fondi per rimborso prestiti" non possono essere impegnati e pagati.

COMUNE DI SERINA

CONTO DEL BILANCIO ESERCIZIO 2020 - QUADRO GENERALE RIASSUNTIVO

Entrate	Accertamenti	Incassi	Spese	Impegni	Pagamenti
Fondo di cassa all'inizio dell'esercizio		390.191,73			
Utilizzo avanzo di amministrazione (1) <i>di cui Utilizzo Fondo anticipazioni di liquidità</i>	29.780,00 0,00		Disavanzo di amministrazione (3)	0,00	
Fondo pluriennale vincolato di parte corrente (2)	60.521,32		Disavanzo derivante da debito autorizzato e non contratto riplanato con accensione di prestiti (4)	0,00	
Fondo pluriennale vincolato in c/capitale (2) <i>di cui Fondo pluriennale vincolato in c/capitale finanziato da debito</i>	35.237,16 0,00				
Fondo pluriennale vincolato per incremento di attività finanziarie (2)	0,00				
Titolo 1 - Entrate correnti di natura tributaria, contributiva e perequativa	1.899.882,44	1.978.746,26	Titolo 1 - Spese correnti	2.822.557,90	2.930.551,07
Titolo 2 - Trasferimenti correnti	564.943,50	510.280,47	Fondo pluriennale vincolato di parte corrente (5)	72.632,92	
Titolo 3 - Entrate extratributarie	685.267,30	667.866,35			
Titolo 4 - Entrate in conto capitale	366.157,66	308.643,83	Titolo 2 - Spese in conto capitale	188.262,51	271.583,51
			Fondo pluriennale vincolato in c/capitale (5) <i>di cui Fondo pluriennale vincolato in c/capitale finanziato da debito</i>	302.474,43 0,00	
Titolo 5 - Entrate da riduzione di attività finanziarie	0,00	0,00	Titolo 3 - Spese per incremento attività finanziarie	0,00	0,00
			Fondo pluriennale vincolato per attività finanziarie (5)	0,00	
Totale entrate finali	3.516.250,90	3.465.536,91	Totale spese finali	3.385.927,76	3.202.134,58
Titolo 6 - Accensione Prestiti	0,00	0,00	Titolo 4 - Rimborso Prestiti <i>Fondo anticipazioni di liquidità (6)</i>	91.890,52 0,00	92.909,90
Titolo 7 - Anticipazioni da istituto tesoriere/cassiere	0,00	0,00	Titolo 5 - Chiusura Anticipazioni ricevute da istituto tesoriere/cassiere	0,00	0,00
Titolo 9 - Entrate per conto terzi e partite di giro	302.112,98	301.076,59	Titolo 7 - Uscite per conto terzi e partite di giro	302.112,98	308.119,49
Totale entrate dell'esercizio	3.818.363,88	3.766.613,50	Totale spese dell'esercizio	3.779.931,26	3.603.163,97
TOTALE COMPLESSIVO ENTRATE	3.943.902,36	4.156.805,23	TOTALE COMPLESSIVO SPESE	3.779.931,26	3.603.163,97
DISAVANZO DI COMPETENZA	0,00		AVANZO DI COMPETENZA/FONDO DI CASSA	163.971,10	553.641,26

COMUNE DI SERINA

CONTO DEL BILANCIO ESERCIZIO 2020 - QUADRO GENERALE RIASSUNTIVO

Entrate	Accertamenti	Incassi	Spese	Impegni	Pagamenti
TOTALE A PAREGGIO	3.943.902,36	4.156.805,23	TOTALE A PAREGGIO	3.943.902,36	4.156.805,23

- 1) Per "Utilizzo avanzo" si intende l'avanzo applicato al bilancio: indicare l'importo dello stanziamento definitivo di bilancio.
- 2) Indicare l'importo iscritto in entrata del conto del bilancio alla corrispondente voce riguardante il fondo pluriennale vincolato.
- 3) Corrisponde alla prima voce del conto del bilancio spese. Non comprende il disavanzo da debito non contratto delle Regioni e delle Province autonome.
- 4) Inserire solo l'importo del disavanzo da debito autorizzato e non contratto ripianato nel corso dell'esercizio attraverso l'accensione dei prestiti.
- 5) Indicare la somma degli stanziamenti riguardanti il corrispondente fondo pluriennale vincolato di spesa iscritti nel conto del bilancio (FPV corrente, FPV c/capitale o FPV per partite finanziarie).
- 6) Indicare l'importo dello stanziamento definitivo di bilancio.
- 7) Solo per le Regioni. Il disavanzo da debito autorizzato e non contratto formatosi nell'esercizio non può avere un importo superiore a quello del disavanzo dell'esercizio e non rileva ai fini dell'equilibrio di bilancio di cui all'articolo 1, comma 821 della legge n.145 del 2018.
- 8) Inserire il totale della colonna c) dell'allegato a/1 "Elenco analitico delle risorse accantonate nel risultato di amministrazione" al netto dell'accantonamento al Fondo anticipazioni di liquidità, già considerato ai fini della determinazione dell'avanzo/disavanzo di competenza.
- 9) Inserire l'importo della prima colonna della riga n) dell'allegato a/2 "Elenco analitico delle risorse vincolate nel risultato di amministrazione".
- 10) Inserire il totale della colonna d) dell'allegato a/1 "Elenco analitico delle risorse accantonate nel risultato di amministrazione" al netto dell'accantonamento al Fondo anticipazioni di liquidità, già considerato ai fini della determinazione dell'avanzo/disavanzo di competenza.

GESTIONE DEL BILANCIO	
a) Avanzo di competenza (+) / Disavanzo di competenza (-)	163.971,10
b) Risorse accantonate stanziati nel bilancio dell'esercizio 2020 (+)(8)	10.831,81
c) Risorse vincolate nel bilancio (+)(9)	131.665,13
d) Equilibrio di bilancio (d=a-b-c)	21.474,16

GESTIONE DEGLI ACCANTONAMENTI IN SEDE DI RENDICONTO	
d) Equilibrio di bilancio (+)/(-)	21.474,16
e) Variazione accantonamenti effettuata in sede di rendiconto (+)/(-) (10)	0,00
f) Equilibrio complessivo (f=d-e)	21.474,16

COMUNE DI SERINA

CONTO DEL BILANCIO ESERCIZIO 2020 - VERIFICA EQUILIBRI DI BILANCIO

Equilibrio Economico-Finanziario		Competenza (Accertamenti ed Impegni imputati all'esercizio)
A) Fondo pluriennale vincolato per spese correnti iscritto in entrata	(+)	60.521,32
AA) Recupero disavanzo di amministrazione esercizio precedente	(-)	0,00
B) Entrate Titoli 1 - 2 - 3 <i>di cui per estinzione anticipata di prestiti</i>	(+)	3.150.093,24 0,00
C) Entrate Titolo 4.02.06 - Contributi agli investimenti direttamente destinati al rimborso dei prestiti da amministrazioni pubbliche	(+)	0,00
D) Spese Titolo 1 - Spese correnti	(-)	2.822.557,90
D1) Fondo Pluriennale Vincolato di parte corrente (di spesa)	(-)	72.632,92
E) Spese Titolo 2.04 - Altri trasferimenti in conto capitale	(-)	0,00
E1) Fondo pluriennale vincolato di spesa - Titolo 2.04 Altri trasferimenti in conto capitale	(-)	0,00
F1) Spese Titolo 4.00 - Quote di capitale amm.to dei mutui e prestiti obbligazionari <i>di cui per estinzione anticipata di prestiti</i>	(-)	91.890,52 0,00
F2) Fondo anticipazioni di liquidità	(-)	0,00
Somma finale (G = A-AA+B+C-D-D1-E-E1-F1-F2)		223.533,22
ALTRE POSTE DIFFERENZIALI, PER ECCEZIONI PREVISTE DA NORME DI LEGGE, CHE HANNO EFFETTO SULL'EQUILIBRIO EX ARTICOLO 162, COMMA 6, DEL TESTO UNICO DELLE LEGGI SULL'ORDINAMENTO DEGLI ENTI LOCALI		
H) Utilizzo avanzo di amministrazione per spese correnti e per rimborso prestiti <i>di cui per estinzione anticipata di prestiti</i>	(+)	0,00 0,00
I) Entrate di parte capitale destinate a spese correnti in base a specifiche disposizioni di legge o dei principi contabili <i>di cui per estinzione anticipata di prestiti</i>	(+)	0,00 0,00
L) Entrate di parte corrente destinate a spese di investimento in base a specifiche disposizioni di legge o dei principi contabili	(-)	71.097,12
M) Entrate da accensione di prestiti destinate a estinzione anticipata dei prestiti	(+)	0,00
O1) RISULTATO DI COMPETENZA DI PARTE CORRENTE O1 = G+H+I-L+M		152.436,10
Risorse accantonate di parte corrente stanziare nel bilancio dell'esercizio 2020	(-)	10.831,81
Risorse vincolate di parte corrente nel bilancio	(-)	130.884,84
O2) EQUILIBRIO DI BILANCIO DI PARTE CORRENTE		10.719,45
Variazione accantonamenti di parte corrente effettuata in sede di rendiconto (+)/(-)	(-)	0,00
O3) EQUILIBRIO COMPLESSIVO DI PARTE CORRENTE		10.719,45

COMUNE DI SERINA

CONTO DEL BILANCIO ESERCIZIO 2020 - VERIFICA EQUILIBRI DI BILANCIO

Equilibrio Economico-Finanziario			Competenza (Accertamenti ed Impegni imputati all'esercizio)
P) Utilizzo avanzo di amministrazione per spese di investimento	(+)		29.780,00
Q) Fondo pluriennale vincolato per spese in conto capitale iscritto in entrata	(+)		35.237,16
R) Entrate Titoli 4 - 5 - 6	(+)		366.157,66
C) Entrate Titolo 4.02.06 - Contributi agli investimenti direttamente destinati al rimborso dei prestiti da amministrazioni pubbliche	(-)		0,00
I) Entrate di parte capitale destinate a spese correnti in base a specifiche disposizioni di legge o dei principi contabili	(-)		0,00
S1) Entrate Titolo 5.02 per Riscossione crediti di breve termine	(-)		0,00
S2) Entrate Titolo 5.03 per Riscossione crediti di medio-lungo termine	(-)		0,00
T) Entrate Titolo 5.04 relative a Altre entrate per riduzioni di attività finanziaria	(-)		0,00
L) Entrate di parte corrente destinate a spese di investimento in base a specifiche disposizioni di legge o dei principi contabili	(+)		71.097,12
M) Entrate da accensione di prestiti destinate a estinzione anticipata dei prestiti	(-)		0,00
U) Spese Titolo 2.00 - Spese in conto capitale	(-)		188.262,51
U1) Fondo Pluriennale Vincolato in c/capitale (di spesa)	(-)		302.474,43
V) Spese Titolo 3.01 per Acquisizioni di attività finanziarie	(-)		0,00
E) Spese Titolo 2.04 - Altri trasferimenti in conto capitale	(+)		0,00
E1) Fondo pluriennale vincolato di spesa - Titolo 2.04 Altri trasferimenti in conto capitale	(+)		0,00
Z1) RIS. DI COMPETENZA IN C/CAP = P+Q+R-C-I-S1-S2-T+L-M-U-U1-V+E+E1			11.535,00
Risorse accantonate in c/capitale stanziare nel bilancio dell'esercizio 2020	(-)		0,00
Risorse vincolate in c/capitale nel bilancio	(-)		780,29
Z2) EQUILIBRIO DI BILANCIO IN C/CAPITALE			10.754,71
Variazione accantonamenti in c/capitale effettuata in sede di rendiconto (+)/(-)	(-)		0,00
Z3) EQUILIBRIO COMPLESSIVO IN C/CAPITALE			10.754,71

COMUNE DI SERINA

CONTO DEL BILANCIO ESERCIZIO 2020 - VERIFICA EQUILIBRI DI BILANCIO

Equilibrio Economico-Finanziario		Competenza (Accertamenti ed Impegni imputati all'esercizio)
S1) Entrate Titolo 5.02 per Riscossione crediti di breve termine	(+)	0,00
S2) Entrate Titolo 5.03 per Riscossione crediti di medio-lungo termine	(+)	0,00
T) Entrate Titolo 5.04 relative a Altre entrate per riduzioni di attività finanziaria	(+)	0,00
X1) Spese Titolo 3.02 per Concessione crediti di breve termine	(-)	0,00
X2) Spese Titolo 3.03 per Concessione crediti di medio-lungo termine	(-)	0,00
Y) Spese Titolo 3.04 per Altre spese per acquisizioni di attività finanziarie	(-)	0,00
RISULTATO DI COMPETENZA W1 = O1+Z1+S1+S2+T-X1-X2-Y		163.971,10
Risorse accantonate stanziare nel bilancio dell'esercizio 2020	(-)	10.831,81
Risorse vincolate nel bilancio	(-)	131.665,13
W2) EQUILIBRIO DI BILANCIO		21.474,16
Variazione accantonamenti effettuata in sede di rendiconto	(-)	0,00
W3) EQUILIBRIO COMPLESSIVO		21.474,16

Saldo corrente ai fini della copertura degli investimenti pluriennali:

O1) Risultato di competenza di parte corrente		152.436,10
Utilizzo risultato di amministrazione per il finanziamento di spese correnti e per il rimborso dei prestiti al netto del Fondo anticipazione di liquidità (H)	(-)	0,00
Entrate non ricorrenti che non hanno dato copertura a impegni	(-)	0,00
Risorse accantonate di parte corrente stanziare nel bilancio dell'esercizio 2020 (1)	(-)	10.831,81
Variazione accantonamenti di parte corrente effettuata in sede di rendiconto (+)/(-)(2)	(-)	0,00
Risorse vincolate di parte corrente nel bilancio (3)	(-)	130.884,84
Equilibrio di parte corrente ai fini della copertura degli investimenti pluriennali.		10.719,45

A) Indicare l'importo iscritto in entrata del conto del bilancio alla corrispondente voce riguardante il fondo pluriennale vincolato.

C) Si tratta delle entrate in conto capitale relative ai soli contributi agli investimenti destinati al rimborso prestiti corrispondenti alla voce del piano dei conti finanziario con codifica E.4.02.06.00.000.

D1) Indicare l'importo complessivo delle voci relative al corrispondente fondo pluriennale vincolato risultante in spesa del conto del bilancio.

E) Si tratta delle spese del titolo 2 per trasferimenti in conto capitale corrispondenti alla voce del piano dei conti finanziario con codifica U.2.04.00.00.000.

Q) Indicare l'importo iscritto in entrata del conto del bilancio alla corrispondente voce riguardante il fondo pluriennale vincolato.

S1) Si tratta delle entrate del titolo 5 limitatamente alle riscossione crediti di breve termine corrispondenti alla voce del piano dei conti finanziario con codifica E.5.02.00.00.000.

S2) Si tratta delle entrate del titolo 5 limitatamente alle riscossione crediti di medio-lungo termine corrispondenti alla voce del piano dei conti finanziario con codifica E.5.03.00.00.000.

T) Si tratta delle entrate del titolo 5 limitatamente alle altre entrate per riduzione di attività finanziarie corrispondenti alla voce del piano dei conti finanziario con codifica E.5.04.00.00.000.

U1) Indicare l'importo complessivo delle voci relative al corrispondente fondo pluriennale vincolato risultante in spesa del conto del bilancio.

X1) Si tratta delle spese del titolo 3 limitatamente alle concessione crediti di breve termine corrispondenti alla voce del piano dei conti finanziario con codifica U.3.02.00.00.000.

X2) Si tratta delle spese del titolo 3 limitatamente alle concessione crediti di medio-lungo termine corrispondenti alla voce del piano dei conti finanziario con codifica U.3.03.00.00.000.

Y) Si tratta delle spese del titolo 3 limitatamente alle altre spese per incremento di attività finanziarie corrispondenti alla voce del piano dei conti finanziario con codifica U.3.04.00.00.000.

(1) Inserire la quota corrente del totale della colonna c) dell'allegato a/1 "Elenco analitico delle risorse accantonate nel risultato di amministrazione" al netto dell'accantonamento al Fondo anticipazioni di liquidità, già considerato ai fini della determinazione.

(2) Inserire la quota corrente del totale della colonna d) dell'allegato a/1 "Elenco analitico delle risorse accantonate nel risultato di amministrazione" al netto dell'accantonamento al Fondo anticipazioni di liquidità, già considerato ai fini della determinazione.

(3) Inserire l'importo della quota corrente della prima colonna della riga n) dell'allegato a/2 "Elenco analitico delle risorse vincolate nel risultato di amministrazione" al netto delle quote correnti vincolate al 31/12 finanziate dal risultato di amministrazione iniziale.

COMUNE DI SERINA

CONTO DEL BILANCIO ESERCIZIO 2020

PROSPETTO DIMOSTRATIVO DEL RISULTATO DI AMMINISTRAZIONE

		Gestione		
		Residui	Competenza	Totale
Fondo cassa al 1° Gennaio				390.191,73
Riscossioni	(+)	642.849,03	3.123.764,47	3.766.613,50
Pagamenti	(-)	846.464,74	2.756.699,23	3.603.163,97
Saldo di cassa al 31 Dicembre	(=)			553.641,26
Pagamenti per azioni esecutive non regolarizzate al 31 Dicembre	(-)			0,00
Fondo di cassa al 31 Dicembre	(=)			553.641,26
Residui attivi	(+)	233.333,61	694.599,41	927.933,02
<i>di cui derivanti da accertamenti di tributi effettuati sulla base della stima del dipartimento delle finanze</i>				<i>0,00</i>
Residui passivi	(-)	62.450,52	648.124,68	710.575,20
Fondo Pluriennale Vincolato per Spese Correnti (1)	(-)			72.632,92
Fondo Pluriennale Vincolato per Spese in Conto Capitale (1)	(-)			302.474,43
Risultato di Amministrazione al 31 Dicembre 2020 (A) (2)	(=)			395.891,73

Composizione del risultato di amministrazione al 31 dicembre 2020	
Parte accantonata (3)	
- Fondo crediti di dubbia esigibilità al 31.12.2020 (4)	159.470,81
- Accantonamento residui perenti al 31.12.2020 (solo per le regioni) (5)	0,00
- Fondo anticipazioni liquidità	0,00
- Fondo perdite società partecipate	0,00
- Fondo contenzioso	20.000,00
- Altri accantonamenti	11.433,24
Totale parte accantonata (B)	190.904,05
Parte vincolata	
- Vincoli derivanti da leggi e dai principi contabili	109.498,29
- Vincoli derivanti da trasferimenti	22.975,34
- Vincoli derivanti dalla contrazione di mutui	0,00
- Vincoli formalmente attribuiti dall'ente	0,00
- Altri vincoli	37.299,15
Totale parte vincolata (C)	169.772,78
Parte destinata agli investimenti	
Totale parte destinata agli investimenti (D)	8.464,10
Totale parte disponibile (E=A-B-C-D)	26.750,80
F) di cui Disavanzo da debito autorizzato e non contratto (6)	0,00
Se E è negativo, tale importo è iscritto tra le spese del bilancio di previsione come disavanzo da ripianare (6)	

- 1) Indicare l'importo del fondo pluriennale vincolato risultante dal conto del bilancio (in spesa).
- 2) Se negativo, le regioni indicano in nota la quota del disavanzo corrispondente al debito autorizzato e non contratto, distintamente da quella derivante dalla gestione ordinaria.
- 3) Non comprende il fondo pluriennale vincolato.
- 4) Indicare l'importo del Fondo crediti di dubbia esigibilità risultante dall'allegato 8 c)
- 5) Solo per le regioni indicare l'importo dell'accantonamento per residui perenti al 31 dicembre 2020.
- 6) Solo per le Regioni e le Province autonome. In caso di risultato negativo, le regioni iscrivono nel passivo del bilancio distintamente il disavanzo di amministrazione da ripianare (lettera E al netto della lettera F) e il disavanzo derivante da debito autorizzato e non contratto (lettera F).

ELENCO ANALITICO DELLE RISORSE ACCANTONATE NEL RISULTATO DI AMMINISTRAZIONE (*)

Capitolo di Spesa	Risorse accantonate al 1/1/2020(5)	Risorse accantonate applicate al bilancio dell'esercizio 2020	Risorse accantonate stanziare nella spesa del bilancio dell'esercizio 2020	Variazione accantonamenti effettuata in sede di rendiconto (con segno +/- (2))	Risorse accantonate nel risultato di amministrazione al 31/12/2020
	(a)	(b)	(c)	(d)	(e)=(a)+(b)+(c)+(d)
Fondo anticipazioni liquidità					
Totale Fondo anticipazioni liquidità	0,00	0,00	0,00	0,00	0,00
Fondo perdite società partecipate					
Totale Fondo perdite società partecipate	0,00	0,00	0,00	0,00	0,00
Fondo contenzioso					
78300 1 Fondo contenzioso	20.000,00	0,00	0,00	0,00	20.000,00
Totale Fondo contenzioso	20.000,00	0,00	0,00	0,00	20.000,00
Fondo crediti dubbia esigibilità (3)					
77900 1 Fondo crediti di dubbia e difficile esazione	152.499,00	0,00	6.971,81	0,00	159.470,81
Totale Fondo crediti dubbia esigibilità (3)	152.499,00	0,00	6.971,81	0,00	159.470,81
Altri accantonamenti (4)					
79100 1 Fondo per quota accantonamento TFM Sindaco	1.573,24	0,00	860,00	0,00	2.433,24
79250 1 FONDO PER RINNOVI CONTRATTUALI DIPENDENTI	6.000,00	0,00	3.000,00	0,00	9.000,00
Totale Altri accantonamenti (4)	7.573,24	0,00	3.860,00	0,00	11.433,24
Totale	180.072,24	0,00	10.831,81	0,00	190.904,05

(*) Le modalità di compilazione delle singole voci del prospetto sono descritte nel paragrafo 13.7.1 del principio applicato della programmazione

- (1) Indicare, con il segno (-), l'utilizzo dei fondi accantonati attraverso l'applicazione in bilancio della corrispondente quota del risultato di amministrazione.
- (2) Indicare con il segno (+) i maggiori accantonamenti nel risultato di amministrazione effettuati in sede di predisposizione del rendiconto e con il segno (-) le riduzioni degli accantonamenti effettuati in sede di predisposizione del rendiconto.
- (3) Con riferimento ai capitoli di bilancio riguardanti il FCDE, devono essere preliminarmente valorizzate le colonne (a) e (e) nelle quali devono essere indicate rispettivamente le quote accantonate nel risultato di amministrazione degli esercizi (N-1) e (N) determinate nel rispetto dei principi contabili. Successivamente sono valorizzati gli importi di cui alla lettera (b), che corrispondono alla quota del risultato di amministrazione applicata al bilancio N per le rispettive quote del FCDE. Se l'importo della colonna (e) è minore della somma algebrica delle colonne (a)+(b), la differenza è iscritta con il segno (-) nella colonna (d). Se l'importo della colonna (e) è maggiore della somma algebrica delle colonne (a)+(b), la differenza è iscritta con il segno (+) nella colonna (c) entro il limite dell'importo stanziato in bilancio per il FCDE (previsione definitiva). Se lo stanziamento di bilancio non è capiente, la differenza è iscritta nella colonna (d) con il segno (+).
- (4) I fondi di riserva e i fondi speciali non confluiscono nella quota accantonata del risultato di amministrazione.
- (5) In caso di revisione della composizione del risultato di amministrazione all'inizio dell'esercizio (vincolati, accantonati e destinati agli investimenti) i dati della colonna 1 possono non corrispondere con i dati dell'ultima colonna del prospetto a/1 del rendiconto dell'esercizio precedente

ELENCO ANALITICO DELLE RISORSE VINCOLATE NEL RISULTATO DI AMMINISTRAZIONE (*)

Capitolo di Entrata e Capitolo di Spesa correlato	Risorse vincolate nel risultato di amministrazione al 1/1/2020(1)	Risorse vincolate applicate al bilancio dell'esercizio 2020	Entrate vincolate accertate nell'esercizio 2020	Impegni esercizio 2020 finanziati da entrate vincolate accertate nell'esercizio o da quote vincolate del risultato di amministrazione	Fondo pluriennale vincolato al 31/12/2020 finanziato da entrate vincolate accertate nell'esercizio o da quote vincolate del risultato di amministrazione	Cancellazione di residui attivi vincolati(2) o eliminazione del vincolo su quote del risultato di amministrazione (+) e cancellazione di residui passivi finanziati da risorse vincolate (-) (gestione dei residui)	Cancellazione nell'esercizio 2020 di impegni finanziati dal fondo pluriennale vincolato dopo l'approvazione del rendiconto dell'esercizio 2019 non reimpegnati nell'esercizio 2020	Risorse vincolate nel bilancio al 31/12/2020	Risorse vincolate nel risultato di amministrazione al 31/12/2020
	(a)	(b)	(c)	(d)	(e)	(f)	(g)	(h)=(b)+(c)-(d)-(e)+(g)	(i)= (a)+(c)-(d)-(e)-(f)+(g)
Vincoli derivanti dalla legge									
1050 2	3.547,03	0,00	780,29	0,00	0,00	3.547,03	0,00	780,29	780,29
233000 1 finanziamento opere destinate al servizio religioso (oo.uu)									
137 1 FONDO EMERGENZA COVID-19 FONDO PER ESERCIZIO DELLE FUNZIONI FONDAMENTALI (ART 106 DL 34 DEL 2020. Vari capitoli di spesa	0,00	0,00	182.404,67	89.842,00	0,00	0,00	0,00	92.562,67	92.562,67
440 7 Rimborso Comuni valserina quota partecipazione convenzione Valle Serina	0,00	0,00	0,00	0,00	0,00	-808,50	0,00	0,00	808,50
8400 1 spese funzionamento Scuola di qualità - progetti - parte corrente									
939 1 RIMBORSO DELL'ACCORDO DI PROGRAMMA TRA IL COMUNE DI SERINA ED IL COMUNE DI OLTRE IL COLLE PER INCARICO PROFESSIONALE Vari capitoli di spesa	0,00	0,00	4.567,68	0,00	0,00	0,00	0,00	4.567,68	4.567,68
1023 1 Contributo Regione per abbattimento barriere architettoniche Vari capitoli di spesa	0,00	0,00	10.779,15	0,00	0,00	0,00	0,00	10.779,15	10.779,15
Totale Vincoli derivanti dalla legge (I/1)	3.547,03	0,00	198.531,79	89.842,00	0,00	2.738,53	0,00	108.689,79	109.498,29
Vincoli derivanti da Trasferimenti									
136 1 Contributo Stato per emergenza COVID-19	0,00	0,00	7.857,00	7.707,44	0,00	0,00	0,00	149,56	149,56
53100 1 Acquisto di beni per emergenza COVID-19									
136 1 Contributo Stato per emergenza COVID-19	0,00	0,00	716,51	664,71	0,00	0,00	0,00	51,80	51,80
79050 1 Straordinario Polizia Locale per emergenza COVID-19									
136 2 Trasferimento Stato Covid-19 - Zona Rossa Vari capitoli di spesa	0,00	0,00	126.871,10	104.097,12	0,00	0,00	0,00	22.773,98	22.773,98

ELENCO ANALITICO DELLE RISORSE VINCOLATE NEL RISULTATO DI AMMINISTRAZIONE (*)

Capitolo di Entrata e Capitolo di Spesa correlato	Risorse vincolate nel risultato di amministrazione al 1/1/2020(1)	Risorse vincolate applicate al bilancio dell'esercizio 2020	Entrate vincolate accertate nell'esercizio 2020	Impegni esercizio 2020 finanziati da entrate vincolate accertate nell'esercizio o da quote vincolate del risultato di amministrazione	Fondo pluriennale vincolato al 31/12/2020 finanziato da entrate vincolate accertate nell'esercizio o da quote vincolate del risultato di amministrazione	Cancellazione di residui attivi vincolati(2) o eliminazione del vincolo su quote del risultato di amministrazione (+) e cancellazione di residui passivi finanziati da risorse vincolate (-) (gestione dei residui)	Cancellazione nell'esercizio 2020 di impegni finanziati dal fondo pluriennale vincolato dopo l'approvazione del rendiconto dell'esercizio 2019 non reimpegnati nell'esercizio 2020	Risorse vincolate nel bilancio al 31/12/2020	Risorse vincolate nel risultato di amministrazione al 31/12/2020
	(a)	(b)	(c)	(d)	(e)	(f)	(g)	(h)=(b)+(c)-(d)-(e)+(g)	(i)= (a)+(c)-(d)-(e)-(f)+(g)
Totale Vincoli derivanti da Trasferimenti (I/2)	0,00	0,00	135.444,61	112.469,27	0,00	0,00	0,00	22.975,34	22.975,34
Vincoli derivanti da finanziamenti									
Totale Vincoli derivanti da finanziamenti (I/3)	0,00	0,00	0,00	0,00	0,00	0,00	0,00	0,00	0,00
Vincoli formalmente attribuiti dall'ente									
Totale Vincoli formalmente attribuiti dall'ente (I/4)	0,00	0,00	0,00	0,00	0,00	0,00	0,00	0,00	0,00
Altri vincoli									
1 1 Vari capitoli di spesa	96,04	0,00	0,00	0,00	0,00	0,00	0,00	0,00	96,04
1 1 Vari capitoli di spesa	2.295,43	0,00	0,00	0,00	0,00	0,00	0,00	0,00	2.295,43
1 1 Vari capitoli di spesa	34.907,68	0,00	0,00	0,00	0,00	0,00	0,00	0,00	34.907,68
Totale Altri vincoli (I/5)	37.299,15	0,00	0,00	0,00	0,00	0,00	0,00	0,00	37.299,15
Totale risorse vincolate (I=I/1+I/2+I/3+I/4+I/5)	40.846,18	0,00	333.976,40	202.311,27	0,00	2.738,53	0,00	131.665,13	169.772,78

ELENCO ANALITICO DELLE RISORSE VINCOLATE NEL RISULTATO DI AMMINISTRAZIONE (*)

Totale quote accantonate riguardanti le risorse vincolate da legge (m/1)	0,00	0,00
Totale quote accantonate riguardanti le risorse vincolate da trasferimenti (m/2)	0,00	0,00
Totale quote accantonate riguardanti le risorse vincolate da finanziamenti (m/3)	0,00	0,00
Totale quote accantonate riguardanti le risorse vincolate dall'ente (m/4)	0,00	0,00
Totale quote accantonate riguardanti le risorse vincolate da altro (m/5)	0,00	0,00
Totale quote accantonate riguardanti le risorse vincolate (m=m/1+m/2+m/3+m/4+m/5)	0,00	0,00
Totale risorse vincolate da legge al netto di quelle che sono state oggetto di accantonamenti (n/1=l/1-m/1)	108.689,79	109.498,29
Totale risorse vincolate da trasferimenti al netto di quelle che sono state oggetto di accantonamenti (n/2=l/2-m/2)	22.975,34	22.975,34
Totale risorse vincolate da finanziamenti al netto di quelle che sono state oggetto di accantonamenti (n/3=l/3-m/3)	0,00	0,00
Totale risorse vincolate dall'Ente al netto di quelle che sono state oggetto di accantonamenti (n/4=l/4-m/4)	0,00	0,00
Totale risorse vincolate da altro al netto di quelle che sono state oggetto di accantonamenti (n/5=l/5-m/5)	0,00	37.299,15
Totale risorse vincolate al netto di quelle che sono state oggetto di accantonamenti (n=l-m)	131.665,13	169.772,78

(*) Le modalità di compilazione delle singole voci del prospetto sono descritte nel paragrafo 13.7.2 del principio applicato della programmazione

(1) In caso di revisione della composizione del risultato di amministrazione all'inizio dell'esercizio (vincolati, accantonati e destinati agli investimenti) i dati della colonna 1 possono non corrispondere con i dati dell'ultima colonna del prospetto a/2 del rendiconto dell'esercizio precedente.

(2) Esclusa la cancellazione di residui attivi non compresi nella quota vincolata del risultato di amministrazione dell'esercizio precedente (ad es. i residui attivi vincolati che hanno finanziato impegni).

ELENCO ANALITICO DELLE RISORSE DESTINATE AGLI INVESTIMENTI NEL RISULTATO DI AMMINISTRAZIONE (*)

Capitolo di Entrata e Capitolo di Spesa		Risorse destinate agli investimenti al 1/1/2020(1)	Entrate destinate agli investimenti accertate	Impegni esercizio 2020 finanziati da entrate destinate accertate nell'esercizio o da quote destinate del risultato di amministrazione(2)	Fondo pluriennale vincolato al 31/12/2020 finanziato da entrate destinate accertate nell'esercizio o da quote destinate del risultato di amministrazione	Cancellazione di residui attivi costituiti da risorse destinate agli investimenti(3) o eliminazione della destinazione su quote del risultato di amministrazione (+) e cancellazione di residui passivi finanziati da risorse destinate agli investimenti (-) (gestione dei residui)	Risorse destinate agli investimenti al 31/12/2020
		(a)	(b)	(c)	(d)	(e)	(f)=(a)+(b)-(c)-(d)-(e)
1050	1 Vari capitoli di spesa	22.005,52	0,00	22.005,00	0,00	-8.461,16	8.461,68
1050	1	6.474,42	0,00	6.472,00	0,00	0,00	2,42
230000	1 abbattimento barriere architettoniche (finanz. oo.uu.)						
Totale		28.479,94	0,00	28.477,00	0,00	-8.461,16	8.464,10

Totale quote accantonate nel risultato di amministrazione riguardanti le risorse destinate agli investimenti (g)	0,00
Totale risorse destinate nel risultato di amministrazione al netto di quelle che sono state oggetto di accantonamenti (h = Totale f - g)	8.464,10

(*) Le modalità di compilazione delle singole voci del prospetto sono descritte nel paragrafo 13.7.3 del principio applicato della programmazione

- (1) In caso di revisione della composizione del risultato di amministrazione all'inizio dell'esercizio (vincolati, accantonati e destinati agli investimenti) i dati della colonna 1 possono non corrispondere con i dati dell'ultima colonna del prospetto a/3 del rendiconto dell'esercizio precedente
- (2) Comprende le eventuali cancellazioni di impegni imputati all'esercizio N, finanziati dal fondo pluriennale vincolato costituito da risorse destinate agli investimenti, non reimpegnate nell'esercizio N, se la cancellazione è effettuata dopo l'approvazione del rendiconto dell'esercizio N-1
- (3) Esclusa la cancellazione di residui attivi non compresi nella quota del risultato di amministrazione dell'esercizio precedente destinata agli investimenti (ad es. i residui attivi destinati agli investimenti che hanno finanziato impegni)

COMUNE DI SERINA

CONTO DEL BILANCIO ESERCIZIO 2020

ELENCO DELLE PREVISIONI E DEI RISULTATI DI COMPETENZA E DI CASSA SECONDO LA STRUTTURA DEL PIANO DEI CONTI - 4° LIVELLO

Codifica del Piano dei Conti	Denominazione Voce del Piano dei Conti	Competenza		Cassa	
		Previsioni	Risultati	Previsioni	Risultati
Entrate					
1.00.00.00.000	Entrate correnti di natura tributaria, contributiva e perequativa	1.948.014,51	1.899.882,44	2.586.892,56	1.978.746,26
1.01.00.00.000	Tributi	1.945.824,94	1.897.692,87	2.584.702,99	1.976.556,69
1.01.01.00.000	Imposte, tasse e proventi assimilati	1.945.824,94	1.897.692,87	2.584.702,99	1.976.556,69
1.01.01.06.000	Imposta municipale propria	1.241.894,90	1.185.664,83	1.553.967,53	1.334.137,52
1.01.01.16.000	Addizionale comunale IRPEF	194.080,04	189.722,18	350.893,59	214.477,05
1.01.01.41.000	Imposta di soggiorno	0,00	0,00	0,00	0,00
1.01.01.51.000	Tassa smaltimento rifiuti solidi urbani	501.000,00	516.919,57	665.625,72	419.410,57
1.01.01.53.000	Imposta comunale sulla pubblicità e diritto sulle pubbliche affissioni	3.850,00	3.850,00	4.812,50	3.850,00
1.01.01.76.000	Tributo per i servizi indivisibili (TASI)	4.000,00	478,05	8.403,65	3.623,31
1.01.01.99.000	Altre imposte, tasse e proventi assimilati n.a.c.	1.000,00	1.058,24	1.000,00	1.058,24
1.03.00.00.000	Fondi perequativi	2.189,57	2.189,57	2.189,57	2.189,57
1.03.01.00.000	Fondi perequativi da Amministrazioni Centrali	2.189,57	2.189,57	2.189,57	2.189,57
1.03.01.01.000	Fondi perequativi dallo Stato	2.189,57	2.189,57	2.189,57	2.189,57
2.00.00.00.000	Trasferimenti correnti	581.472,82	564.943,50	657.640,65	510.280,47
2.01.00.00.000	Trasferimenti correnti	581.472,82	564.943,50	657.640,65	510.280,47
2.01.01.00.000	Trasferimenti correnti da Amministrazioni pubbliche	581.472,82	564.943,50	657.640,65	510.280,47
2.01.01.01.000	Trasferimenti correnti da Amministrazioni Centrali	447.172,82	465.172,67	447.172,82	426.972,67
2.01.01.02.000	Trasferimenti correnti da Amministrazioni Locali	134.300,00	99.770,83	210.467,83	83.307,80
3.00.00.00.000	Entrate extratributarie	715.776,00	685.267,30	817.262,71	667.866,35
3.01.00.00.000	Vendita di beni e servizi e proventi derivanti dalla gestione dei beni	609.976,00	587.516,55	675.633,97	564.360,45
3.01.02.00.000	Entrate dalla vendita e dall'erogazione di servizi	533.576,00	521.257,84	598.655,13	500.919,93
3.01.02.01.000	Entrate dalla vendita di servizi	533.576,00	521.257,84	598.655,13	500.919,93
3.01.03.00.000	Proventi derivanti dalla gestione dei beni	76.400,00	66.258,71	76.978,84	63.440,52
3.01.03.01.000	Canoni e concessioni e diritti reali di godimento	0,00	7.157,76	0,00	7.157,76
3.01.03.02.000	Fitti, noleggi e locazioni	76.400,00	59.100,95	76.978,84	56.282,76
3.02.00.00.000	Proventi derivanti dall'attività di controllo e repressione delle irregolarità e degli illeciti	7.000,00	6.531,00	7.000,00	1.156,98
3.02.02.00.000	Entrate da famiglie derivanti dall'attività di controllo e repressione delle irregolarità e degli illeciti	7.000,00	6.531,00	7.000,00	1.156,98
3.02.02.01.000	Proventi da multe, ammende, sanzioni e oblazioni a carico delle famiglie	7.000,00	6.531,00	7.000,00	1.156,98
3.03.00.00.000	Interessi attivi	400,00	0,78	729,75	0,78
3.03.01.00.000	Interessi attivi da titoli o finanziamenti a breve termine	300,00	0,00	629,75	0,00
3.03.01.02.000	Interessi attivi da finanziamenti a breve termine	300,00	0,00	629,75	0,00

COMUNE DI SERINA

CONTO DEL BILANCIO ESERCIZIO 2020

ELENCO DELLE PREVISIONI E DEI RISULTATI DI COMPETENZA E DI CASSA SECONDO LA STRUTTURA DEL PIANO DEI CONTI - 4° LIVELLO

Codifica del Piano dei Conti	Denominazione Voce del Piano dei Conti	Competenza		Cassa	
		Previsioni	Risultati	Previsioni	Risultati
3.03.03.00.000	Altri interessi attivi	100,00	0,78	100,00	0,78
3.03.03.04.000	Interessi attivi da depositi bancari o postali	100,00	0,78	100,00	0,78
3.04.00.00.000	Altre entrate da redditi da capitale	300,00	258,00	300,00	258,00
3.04.02.00.000	Entrate derivanti dalla distribuzione di dividendi	300,00	258,00	300,00	258,00
3.04.02.03.000	Entrate derivanti dalla distribuzione di dividendi da altre imprese	300,00	258,00	300,00	258,00
3.05.00.00.000	Rimborsi e altre entrate correnti	98.100,00	90.960,97	133.598,99	102.090,14
3.05.02.00.000	Rimborsi in entrata	8.000,00	10.930,26	8.000,00	10.930,26
3.05.02.03.000	Entrate da rimborsi, recuperi e restituzioni di somme non dovute o incassate in eccesso	8.000,00	10.930,26	8.000,00	10.930,26
3.05.99.00.000	Altre entrate correnti n.a.c.	90.100,00	80.030,71	125.598,99	91.159,88
3.05.99.99.000	Altre entrate correnti n.a.c.	90.100,00	80.030,71	125.598,99	91.159,88
4.00.00.00.000	Entrate in conto capitale	573.884,00	366.157,66	648.884,00	308.643,83
4.01.00.00.000	Tributi in conto capitale	0,00	0,00	0,00	0,00
4.02.00.00.000	Contributi agli investimenti	458.050,00	252.291,94	533.050,00	194.816,95
4.02.01.00.000	Contributi agli investimenti da amministrazioni pubbliche	446.000,00	240.254,14	521.000,00	182.779,15
4.02.01.01.000	Contributi agli investimenti da Amministrazioni Centrali	56.000,00	39.474,99	131.000,00	75.000,00
4.02.01.02.000	Contributi agli investimenti da Amministrazioni Locali	390.000,00	200.779,15	390.000,00	107.779,15
4.02.02.00.000	Contributi agli investimenti da Famiglie	12.050,00	12.037,80	12.050,00	12.037,80
4.02.02.01.000	Contributi agli investimenti da Famiglie	12.050,00	12.037,80	12.050,00	12.037,80
4.03.00.00.000	Altri trasferimenti in conto capitale	72.334,00	73.490,72	72.334,00	73.451,88
4.03.10.00.000	Altri trasferimenti in conto capitale da amministrazioni pubbliche	43.334,00	43.313,40	43.334,00	43.274,56
4.03.10.01.000	Altri trasferimenti in conto capitale da Amministrazioni Centrali	43.334,00	43.313,40	43.334,00	43.274,56
4.03.10.02.000	Altri trasferimenti in conto capitale da Amministrazioni Locali	0,00	0,00	0,00	0,00
4.03.11.00.000	Altri trasferimenti in conto capitale da Famiglie	29.000,00	30.177,32	29.000,00	30.177,32
4.03.11.01.000	Altri trasferimenti in conto capitale da Famiglie	29.000,00	30.177,32	29.000,00	30.177,32
4.04.00.00.000	Entrate da alienazione di beni materiali e immateriali	43.500,00	40.375,00	43.500,00	40.375,00
4.04.01.00.000	Alienazione di beni materiali	3.500,00	0,00	3.500,00	0,00
4.04.01.04.000	Alienazione di impianti e macchinari	3.000,00	0,00	3.000,00	0,00
4.04.01.10.000	Alienazione di diritti reali	500,00	0,00	500,00	0,00
4.04.02.00.000	Cessione di Terreni e di beni materiali non prodotti	40.000,00	40.375,00	40.000,00	40.375,00
4.04.02.01.000	Cessione di Terreni	40.000,00	40.375,00	40.000,00	40.375,00
4.05.00.00.000	Altre entrate in conto capitale	0,00	0,00	0,00	0,00
5.00.00.00.000	Entrate da riduzione di attività finanziarie	0,00	0,00	0,00	0,00

COMUNE DI SERINA

CONTO DEL BILANCIO ESERCIZIO 2020

ELENCO DELLE PREVISIONI E DEI RISULTATI DI COMPETENZA E DI CASSA SECONDO LA STRUTTURA DEL PIANO DEI CONTI - 4° LIVELLO

Codifica del Piano dei Conti	Denominazione Voce del Piano dei Conti	Competenza		Cassa	
		Previsioni	Risultati	Previsioni	Risultati
5.01.00.00.000	Alienazione di attività finanziarie	0,00	0,00	0,00	0,00
5.02.00.00.000	Riscossione crediti di breve termine	0,00	0,00	0,00	0,00
5.03.00.00.000	Riscossione crediti di medio-lungo termine	0,00	0,00	0,00	0,00
5.04.00.00.000	Altre entrate per riduzione di attività finanziarie	0,00	0,00	0,00	0,00
6.00.00.00.000	Accensione Prestiti	0,00	0,00	0,00	0,00
6.01.00.00.000	Emissione di titoli obbligazionari	0,00	0,00	0,00	0,00
6.02.00.00.000	Accensione prestiti a breve termine	0,00	0,00	0,00	0,00
6.03.00.00.000	Accensione mutui e altri finanziamenti a medio lungo termine	0,00	0,00	0,00	0,00
6.04.00.00.000	Altre forme di indebitamento	0,00	0,00	0,00	0,00
7.00.00.00.000	Anticipazioni da istituto tesoriere/cassiere	200.000,00	0,00	200.000,00	0,00
7.01.00.00.000	Anticipazioni da istituto tesoriere/cassiere	200.000,00	0,00	200.000,00	0,00
7.01.01.00.000	Anticipazioni da istituto tesoriere/cassiere	200.000,00	0,00	200.000,00	0,00
7.01.01.01.000	Anticipazioni da istituto tesoriere/cassiere	200.000,00	0,00	200.000,00	0,00
9.00.00.00.000	Entrate per conto terzi e partite di giro	575.520,00	302.112,98	583.996,37	301.076,59
9.01.00.00.000	Entrate per partite di giro	425.020,00	287.614,61	425.020,00	287.614,61
9.01.01.00.000	Altre ritenute	270.000,00	197.162,57	270.000,00	197.162,57
9.01.01.02.000	Ritenute per scissione contabile IVA (split payment)	270.000,00	197.162,57	270.000,00	197.162,57
9.01.02.00.000	Ritenute su redditi da lavoro dipendente	99.500,00	87.656,45	99.500,00	87.656,45
9.01.02.01.000	Ritenute erariali su redditi da lavoro dipendente per conto terzi	56.500,00	56.277,62	56.500,00	56.277,62
9.01.02.02.000	Ritenute previdenziali e assistenziali su redditi da lavoro dipendente per conto terzi	40.000,00	29.603,63	40.000,00	29.603,63
9.01.02.99.000	Altre ritenute al personale dipendente per conto di terzi	3.000,00	1.775,20	3.000,00	1.775,20
9.01.03.00.000	Ritenute su redditi da lavoro autonomo	55.000,00	2.275,59	55.000,00	2.275,59
9.01.03.01.000	Ritenute erariali su redditi da lavoro autonomo per conto terzi	55.000,00	2.275,59	55.000,00	2.275,59
9.01.99.00.000	Altre entrate per partite di giro	520,00	520,00	520,00	520,00
9.01.99.03.000	Rimborso di fondi economici e carte aziendali	520,00	520,00	520,00	520,00
9.02.00.00.000	Entrate per conto terzi	150.500,00	14.498,37	158.976,37	13.461,98
9.02.04.00.000	Depositi di/presso terzi	25.500,00	1.680,00	25.500,00	1.680,00
9.02.04.01.000	Costituzione di depositi cauzionali o contrattuali di terzi	15.000,00	1.680,00	15.000,00	1.680,00
9.02.04.02.000	Restituzione di depositi cauzionali o contrattuali presso terzi	10.500,00	0,00	10.500,00	0,00
9.02.05.00.000	Riscossione imposte e tributi per conto terzi	40.000,00	0,04	44.405,13	392,38
9.02.05.01.000	Riscossione di imposte di natura corrente per conto di terzi	40.000,00	0,04	44.405,13	392,38

COMUNE DI SERINA**CONTO DEL BILANCIO ESERCIZIO 2020****ELENCO DELLE PREVISIONI E DEI RISULTATI DI COMPETENZA E DI CASSA
SECONDO LA STRUTTURA DEL PIANO DEI CONTI - 4° LIVELLO**

Codifica del Piano dei Conti	Denominazione Voce del Piano dei Conti	Competenza		Cassa	
		Previsioni	Risultati	Previsioni	Risultati
9.02.99.00.000	Altre entrate per conto terzi	85.000,00	12.818,33	89.071,24	11.389,60
9.02.99.99.000	Altre entrate per conto terzi	85.000,00	12.818,33	89.071,24	11.389,60
	Totale complessivo dei titoli dell'Entrata	4.594.667,33	3.818.363,88	5.494.676,29	3.766.613,50

COMUNE DI SERINA

CONTO DEL BILANCIO ESERCIZIO 2020

ELENCO DELLE PREVISIONI E DEI RISULTATI DI COMPETENZA E DI CASSA SECONDO LA STRUTTURA DEL PIANO DEI CONTI - 4° LIVELLO

Codifica del Piano dei Conti	Denominazione Voce del Piano dei Conti	Competenza		Cassa	
		Previsioni	Risultati	Previsioni	Risultati
Spese					
1.00.00.00.000	Spese correnti	3.116.453,65	2.822.557,90	3.711.020,07	2.930.551,07
1.01.00.00.000	Redditi da lavoro dipendente	483.978,57	396.508,77	434.387,20	400.578,30
1.01.01.00.000	Retribuzioni lorde	374.942,80	310.451,38	339.089,38	314.387,86
1.01.01.01.000	Retribuzioni in denaro	367.142,80	303.295,13	331.289,38	307.231,61
1.01.01.02.000	Altre spese per il personale	7.800,00	7.156,25	7.800,00	7.156,25
1.01.02.00.000	Contributi sociali a carico dell'ente	109.035,77	86.057,39	95.297,82	86.190,44
1.01.02.01.000	Contributi sociali effettivi a carico dell'ente	109.035,77	86.057,39	95.297,82	86.190,44
1.02.00.00.000	Imposte e tasse a carico dell'ente	34.551,96	25.898,36	30.131,78	26.058,76
1.02.01.00.000	Imposte, tasse e proventi assimilati a carico dell'ente	34.551,96	25.898,36	30.131,78	26.058,76
1.02.01.01.000	Imposta regionale sulle attività produttive (IRAP)	34.251,96	25.633,48	29.831,78	25.841,26
1.02.01.99.000	Imposte, tasse e proventi assimilati a carico dell'ente n.a. c.	300,00	264,88	300,00	217,50
1.03.00.00.000	Acquisto di beni e servizi	1.785.563,05	1.709.890,47	2.105.034,37	1.689.459,79
1.03.01.00.000	Acquisto di beni	184.792,63	175.802,36	222.379,64	180.103,53
1.03.01.01.000	Giornali, riviste e pubblicazioni	8.900,00	8.373,31	10.054,81	8.523,39
1.03.01.02.000	Altri beni di consumo	174.692,63	166.709,05	210.124,83	169.860,96
1.03.01.03.000	Flora e Fauna	1.000,00	720,00	2.000,00	1.719,18
1.03.01.05.000	Medicinali e altri beni di consumo sanitario	200,00	0,00	200,00	0,00
1.03.02.00.000	Acquisto di servizi	1.600.770,42	1.534.088,11	1.882.654,73	1.509.356,26
1.03.02.01.000	Organi e incarichi istituzionali dell'amministrazione	42.265,85	39.814,26	47.895,70	36.686,60
1.03.02.02.000	Organizzazione eventi, pubblicità e servizi per trasferta	1.500,00	0,00	1.500,00	0,00
1.03.02.04.000	Acquisto di servizi per formazione e addestramento del personale dell'ente	600,00	0,00	900,00	101,12
1.03.02.05.000	Utenze e canoni	72.300,00	66.919,58	78.781,78	54.109,29
1.03.02.06.000	Canoni per Progetti in Partenariato Pubblico-Privato	87.500,00	87.500,00	87.500,00	77.771,73
1.03.02.09.000	Manutenzione ordinaria e riparazioni	108.550,00	104.678,45	152.209,90	128.156,43
1.03.02.11.000	Prestazioni professionali e specialistiche	62.100,00	58.712,44	67.922,00	46.930,32
1.03.02.13.000	Servizi ausiliari per il funzionamento dell'ente	16.275,00	15.430,56	17.816,59	14.914,01
1.03.02.15.000	Contratti di servizio pubblico	910.950,00	899.866,40	1.074.233,35	886.160,74
1.03.02.16.000	Servizi amministrativi	5.740,00	4.402,87	6.309,78	4.004,31
1.03.02.17.000	Servizi finanziari	5.700,00	4.125,00	9.324,00	3.027,00
1.03.02.18.000	Servizi sanitari	141.800,00	141.360,45	150.036,50	133.913,00
1.03.02.19.000	Servizi informatici e di telecomunicazioni	10.000,00	9.240,28	11.444,28	10.317,34
1.03.02.99.000	Altri servizi	135.489,57	102.037,82	176.780,85	113.264,37
1.04.00.00.000	Trasferimenti correnti	263.263,59	254.727,97	301.128,11	211.334,01
1.04.01.00.000	Trasferimenti correnti a Amministrazioni Pubbliche	76.520,00	74.593,09	94.667,52	92.240,61

COMUNE DI SERINA

CONTO DEL BILANCIO ESERCIZIO 2020

ELENCO DELLE PREVISIONI E DEI RISULTATI DI COMPETENZA E DI CASSA SECONDO LA STRUTTURA DEL PIANO DEI CONTI - 4° LIVELLO

Codifica del Piano dei Conti	Denominazione Voce del Piano dei Conti	Competenza		Cassa	
		Previsioni	Risultati	Previsioni	Risultati
1.04.01.01.000	Trasferimenti correnti a Amministrazioni Centrali	2.000,00	2.000,00	2.000,00	2.000,00
1.04.01.02.000	Trasferimenti correnti a Amministrazioni Locali	74.520,00	72.593,09	92.667,52	90.240,61
1.04.02.00.000	Trasferimenti correnti a Famiglie	29.028,48	28.049,64	30.428,48	13.091,16
1.04.02.02.000	Interventi assistenziali	26.028,48	26.028,48	26.028,48	9.670,00
1.04.02.05.000	Altri trasferimenti a famiglie	3.000,00	2.021,16	4.400,00	3.421,16
1.04.03.00.000	Trasferimenti correnti a Imprese	56.200,00	56.200,00	56.200,00	0,00
1.04.03.99.000	Trasferimenti correnti a altre imprese	56.200,00	56.200,00	56.200,00	0,00
1.04.04.00.000	Trasferimenti correnti a Istituzioni Sociali Private	101.515,11	95.885,24	119.832,11	106.002,24
1.04.04.01.000	Trasferimenti correnti a Istituzioni Sociali Private	101.515,11	95.885,24	119.832,11	106.002,24
1.07.00.00.000	Interessi passivi	88.850,00	87.132,71	89.061,72	87.344,43
1.07.05.00.000	Interessi su Mutui e altri finanziamenti a medio lungo termine	87.650,00	86.491,87	87.650,00	86.491,87
1.07.05.04.000	Interessi passivi su finanziamenti a medio lungo termine a Imprese	87.650,00	86.491,87	87.650,00	86.491,87
1.07.06.00.000	Altri interessi passivi	1.200,00	640,84	1.411,72	852,56
1.07.06.05.000	Interessi passivi su operazioni di leasing finanziario	1.200,00	640,84	1.411,72	852,56
1.08.00.00.000	Altre spese per redditi da capitale	0,00	0,00	0,00	0,00
1.09.00.00.000	Rimborsi e poste correttive delle entrate	5.500,00	3.382,58	18.338,84	12.733,54
1.09.01.00.000	Rimborsi per spese di personale (comando, distacco, fuori ruolo, convenzioni, ecc.)	0,00	0,00	5.034,90	4.972,06
1.09.01.01.000	Rimborsi per spese di personale (comando, distacco, fuori ruolo, convenzioni, ecc.)	0,00	0,00	5.034,90	4.972,06
1.09.99.00.000	Altri Rimborsi di parte corrente di somme non dovute o incassate in eccesso	5.500,00	3.382,58	13.303,94	7.761,48
1.09.99.02.000	Rimborsi di parte corrente ad Amministrazioni Locali di somme non dovute o incassate in eccesso	500,00	0,00	3.303,94	0,00
1.09.99.04.000	Rimborsi di parte corrente a Famiglie di somme non dovute o incassate in eccesso	5.000,00	3.382,58	10.000,00	7.761,48
1.10.00.00.000	Altre spese correnti	454.746,48	345.017,04	732.938,05	503.042,24
1.10.01.00.000	Fondi di riserva e altri accantonamenti	105.846,48	0,00	79.691,39	0,00
1.10.01.01.000	Fondo di riserva	7.995,64	0,00	6.906,68	0,00
1.10.01.03.000	Fondo crediti di dubbia e difficile esazione di parte corrente	24.366,13	0,00	0,00	0,00
1.10.01.04.000	Fondo rinnovi contrattuali	7.200,00	0,00	6.500,00	0,00
1.10.01.99.000	Altri fondi e accantonamenti	66.284,71	0,00	66.284,71	0,00
1.10.03.00.000	Versamenti IVA a debito	33.500,00	33.278,67	38.922,00	38.700,67
1.10.03.01.000	Versamenti IVA a debito per le gestioni commerciali	33.500,00	33.278,67	38.922,00	38.700,67
1.10.04.00.000	Premi di assicurazione	26.600,00	25.565,63	26.600,00	25.565,63
1.10.04.01.000	Premi di assicurazione contro i danni	26.600,00	25.565,63	26.600,00	25.565,63
1.10.05.00.000	Spese dovute a sanzioni, risarcimenti e indennizzi	950,00	696,61	950,00	696,61
1.10.05.01.000	Spese dovute a sanzioni	300,00	46,61	300,00	46,61
1.10.05.04.000	Oneri da contenzioso	650,00	650,00	650,00	650,00
1.10.99.00.000	Altre spese correnti n.a.c.	287.850,00	285.476,13	586.774,66	438.079,33

COMUNE DI SERINA

CONTO DEL BILANCIO ESERCIZIO 2020

ELENCO DELLE PREVISIONI E DEI RISULTATI DI COMPETENZA E DI CASSA SECONDO LA STRUTTURA DEL PIANO DEI CONTI - 4° LIVELLO

Codifica del Piano dei Conti	Denominazione Voce del Piano dei Conti	Competenza		Cassa	
		Previsioni	Risultati	Previsioni	Risultati
1.10.99.99.000	Altre spese correnti n.a.c.	287.850,00	285.476,13	586.774,66	438.079,33
2.00.00.00.000	Spese in conto capitale	730.632,16	188.262,51	388.372,59	271.583,51
2.01.00.00.000	Tributi in conto capitale a carico dell'ente	0,00	0,00	0,00	0,00
2.02.00.00.000	Investimenti fissi lordi e acquisto di terreni	721.927,16	180.057,51	371.167,59	263.083,51
2.02.01.00.000	Beni materiali	684.327,16	180.057,51	365.167,59	263.083,51
2.02.01.01.000	Mezzi di trasporto ad uso civile, di sicurezza e ordine pubblico	22.500,00	0,00	22.500,00	0,00
2.02.01.03.000	Mobili e arredi	8.000,00	6.431,84	8.000,00	3.694,16
2.02.01.04.000	Impianti e macchinari	9.700,00	0,00	60.100,66	55.451,89
2.02.01.05.000	Attrezzature	23.000,00	567,30	11.902,88	567,30
2.02.01.07.000	Hardware	21.940,00	20.840,00	24.136,00	3.898,44
2.02.01.09.000	Beni immobili	599.187,16	152.218,37	238.528,05	199.471,72
2.02.02.00.000	Terreni e beni materiali non prodotti	37.600,00	0,00	6.000,00	0,00
2.02.02.02.000	Patrimonio naturale non prodotto	37.600,00	0,00	6.000,00	0,00
2.02.04.00.000	Beni materiali acquisiti mediante operazioni di leasing finanziario	0,00	0,00	0,00	0,00
2.02.04.01.000	Mezzi di trasporto ad uso civile, di sicurezza e ordine pubblico acquisiti mediante operazioni di leasing finanziario	0,00	0,00	0,00	0,00
2.03.00.00.000	Contributi agli investimenti	8.705,00	8.205,00	17.205,00	8.500,00
2.03.01.00.000	Contributi agli investimenti a Amministrazioni pubbliche	8.205,00	8.205,00	16.705,00	8.500,00
2.03.01.02.000	Contributi agli investimenti a Amministrazioni Locali	8.205,00	8.205,00	16.705,00	8.500,00
2.03.04.00.000	Contributi agli investimenti a Istituzioni Sociali Private	0,00	0,00	0,00	0,00
2.03.04.01.000	Contributi agli investimenti a Istituzioni Sociali Private	0,00	0,00	0,00	0,00
2.03.05.00.000	Contributi agli investimenti all'Unione Europea e al Resto del Mondo	500,00	0,00	500,00	0,00
2.03.05.01.000	Contributi agli investimenti all'Unione Europea	500,00	0,00	500,00	0,00
2.04.00.00.000	Altri trasferimenti in conto capitale	0,00	0,00	0,00	0,00
2.05.00.00.000	Altre spese in conto capitale	0,00	0,00	0,00	0,00
3.00.00.00.000	Spese per incremento attività finanziarie	0,00	0,00	0,00	0,00
3.01.00.00.000	Acquisizioni di attività finanziarie	0,00	0,00	0,00	0,00
3.02.00.00.000	Concessione crediti di breve termine	0,00	0,00	0,00	0,00
3.03.00.00.000	Concessione crediti di medio-lungo termine	0,00	0,00	0,00	0,00
3.04.00.00.000	Altre spese per incremento di attività finanziarie	0,00	0,00	0,00	0,00
4.00.00.00.000	Rimborso Prestiti	97.600,00	91.890,52	98.619,38	92.909,90
4.01.00.00.000	Rimborso di titoli obbligazionari	0,00	0,00	0,00	0,00

COMUNE DI SERINA

CONTO DEL BILANCIO ESERCIZIO 2020

ELENCO DELLE PREVISIONI E DEI RISULTATI DI COMPETENZA E DI CASSA SECONDO LA STRUTTURA DEL PIANO DEI CONTI - 4° LIVELLO

Codifica del Piano dei Conti	Denominazione Voce del Piano dei Conti	Competenza		Cassa	
		Previsioni	Risultati	Previsioni	Risultati
4.02.00.00.000	Rimborso prestiti a breve termine	0,00	0,00	0,00	0,00
4.03.00.00.000	Rimborso mutui e altri finanziamenti a medio lungo termine	90.800,00	85.760,32	90.800,00	85.760,32
4.03.01.00.000	Rimborso Mutui e altri finanziamenti a medio lungo termine	90.800,00	85.760,32	90.800,00	85.760,32
4.03.01.04.000	Rimborso Mutui e altri finanziamenti a medio lungo termine a Imprese	88.800,00	85.760,32	88.800,00	85.760,32
4.03.01.05.000	Rimborso Mutui e altri finanziamenti a medio lungo termine a d altri soggetti con controparte residente	2.000,00	0,00	2.000,00	0,00
4.04.00.00.000	Rimborso di altre forme di indebitamento	6.800,00	6.130,20	7.819,38	7.149,58
4.04.02.00.000	Rimborso Prestiti - Leasing finanziario	6.800,00	6.130,20	7.819,38	7.149,58
4.04.02.01.000	Rimborso Prestiti - Leasing finanziario	6.800,00	6.130,20	7.819,38	7.149,58
4.05.00.00.000	Fondi per rimborso prestiti	0,00	0,00	0,00	0,00
5.00.00.00.000	Chiusura Anticipazioni ricevute da istituto tesoriere/cassie re	200.000,00	0,00	200.000,00	0,00
5.01.00.00.000	Chiusura Anticipazioni ricevute da istituto tesoriere/cassie re	200.000,00	0,00	200.000,00	0,00
5.01.01.00.000	Chiusura Anticipazioni ricevute da istituto tesoriere/cassie re	200.000,00	0,00	200.000,00	0,00
5.01.01.01.000	Chiusura Anticipazioni ricevute da istituto tesoriere/cassie re	200.000,00	0,00	200.000,00	0,00
7.00.00.00.000	Uscite per conto terzi e partite di giro	575.520,00	302.112,98	646.314,99	308.119,49
7.01.00.00.000	Uscite per partite di giro	425.020,00	287.614,61	468.875,37	286.511,96
7.01.01.00.000	Versamenti di altre ritenute	270.000,00	197.162,57	313.855,37	196.059,92
7.01.01.02.000	Versamento delle ritenute per scissione contabile IVA (split payment)	270.000,00	197.162,57	313.855,37	196.059,92
7.01.02.00.000	Versamenti di ritenute su Redditi da lavoro dipendente	99.500,00	87.656,45	99.500,00	87.656,45
7.01.02.01.000	Versamenti di ritenute erariali su Redditi da lavoro dipendente riscosse per conto terzi	56.500,00	56.277,62	56.500,00	56.277,62
7.01.02.02.000	Versamenti di ritenute previdenziali e assistenziali su Redditi da lavoro dipendente riscosse per conto terzi	40.000,00	29.603,63	40.000,00	29.603,63
7.01.02.99.000	Altri versamenti di ritenute al personale dipendente per conto di terzi	3.000,00	1.775,20	3.000,00	1.775,20
7.01.03.00.000	Versamenti di ritenute su Redditi da lavoro autonomo	55.000,00	2.275,59	55.000,00	2.275,59
7.01.03.01.000	Versamenti di ritenute erariali su Redditi da lavoro autonomo per conto terzi	55.000,00	2.275,59	55.000,00	2.275,59
7.01.99.00.000	Altre uscite per partite di giro	520,00	520,00	520,00	520,00
7.01.99.03.000	Costituzione fondi economici e carte aziendali	520,00	520,00	520,00	520,00
7.02.00.00.000	Uscite per conto terzi	150.500,00	14.498,37	177.439,62	21.607,53
7.02.04.00.000	Depositi di/presso terzi	25.500,00	1.680,00	28.100,42	595,00
7.02.04.01.000	Costituzione di depositi cauzionali o contrattuali presso terzi	10.500,00	0,00	10.500,00	0,00
7.02.04.02.000	Restituzione di depositi cauzionali o contrattuali di terzi	15.000,00	1.680,00	17.600,42	595,00
7.02.05.00.000	Versamenti di imposte e tributi riscosse per conto terzi	40.000,00	0,04	51.605,55	6.507,24
7.02.05.01.000	Versamenti di imposte e tasse di natura corrente riscosse per conto di terzi	40.000,00	0,04	51.605,55	6.507,24
7.02.99.00.000	Altre uscite per conto terzi	85.000,00	12.818,33	97.733,65	14.505,29

COMUNE DI SERINA

CONTO DEL BILANCIO ESERCIZIO 2020

ELENCO DELLE PREVISIONI E DEI RISULTATI DI COMPETENZA E DI CASSA SECONDO LA STRUTTURA DEL PIANO DEI CONTI - 4° LIVELLO

Codifica del Piano dei Conti	Denominazione Voce del Piano dei Conti	Competenza		Cassa	
		Previsioni	Risultati	Previsioni	Risultati
7.02.99.99.000	Altre uscite per conto terzi n.a.c.	85.000,00	12.818,33	97.733,65	14.505,29
	Totale complessivo dei titoli della Spese	4.720.205,81	3.404.823,91	5.044.327,03	3.603.163,97

COMUNE DI SERINA

COMPOSIZIONE PER MISSIONI E PROGRAMMI DEL FONDO PLURIENNALE VINCOLATO DELL'ESERCIZIO 2020 DI RIFERIMENTO DEL BILANCIO

MISSIONI E PROGRAMMI	Fondo pluriennale vincolato al 31 dicembre dell'esercizio 2019	Spese impegnate negli esercizi precedenti e imputate all'esercizio 2020 e coperte dal fondo pluriennale vincolato	Riaccertamento degli impegni di cui alla lettera b) effettuato nel corso dell'esercizio 2020 (cd. economie di impegno)	Riaccertamento degli impegni di cui alla lettera b) effettuato nel corso dell'esercizio 2020 (cd. economie di impegno) su impegni pluriennali finanziati dal FPV e imputati a esercizi succ. al 2020	Quota del fondo pluriennale vincolato al 31 dicembre dell'esercizio 2019, rinvia all'esercizio 2021 e successivi	Spese impegnate nell'esercizio 2020 con imputazione all'esercizio 2021 e coperte dal fondo pluriennale vincolato	Spese impegnate nell'esercizio 2020 con imputazione all'esercizio 2022 e coperte dal fondo pluriennale vincolato	Spese impegnate nell'esercizio 2020 con imputazione a esercizi successivi a quelli considerati nel bilancio pluriennale e coperte dal fondo pluriennale vincolato	Fondo pluriennale vincolato al 31 dicembre dell'esercizio 2020
	(a)	(b)	(x)	(y)	(c)=(a)-(b)-(x)-(y)	(d)	(e)	(f)	(g)=(c)+(d)+(e)+(f)
01 Missione 1 - Servizi istituzionali, generali e di gestione									
01 Organi istituzionali	4.767,30	0,00	3.000,00	0,00	1.767,30	7.962,78	0,00	0,00	9.730,08
02 Segreteria generale	1.081,35	1.079,35	2,00	0,00	0,00	2.479,96	0,00	0,00	2.479,96
03 Gestione economica, finanziaria, programmazione e provveditorato	3.533,58	2.922,80	610,78	0,00	0,00	5.116,92	0,00	0,00	5.116,92
04 Gestione delle entrate tributarie e servizi fiscali	0,00	0,00	0,00	0,00	0,00	0,00	0,00	0,00	0,00
05 Gestione dei beni demaniali e patrimoniali	8.800,00	8.800,00	0,00	0,00	0,00	0,00	0,00	0,00	0,00
06 Ufficio tecnico	1.477,99	1.121,66	356,33	0,00	0,00	7.528,23	0,00	0,00	7.528,23
07 Elezioni e consultazioni popolari - Anagrafe e stato civile	4.308,43	1.802,77	2.505,66	0,00	0,00	3.711,01	0,00	0,00	3.711,01
08 Statistica e sistemi informativi	0,00	0,00	0,00	0,00	0,00	0,00	0,00	0,00	0,00
09 Assistenza tecnico-amministrativa agli enti locali	0,00	0,00	0,00	0,00	0,00	0,00	0,00	0,00	0,00
10 Risorse umane	0,00	0,00	0,00	0,00	0,00	0,00	0,00	0,00	0,00
11 Altri servizi generali	36.416,29	24.566,55	11.849,74	0,00	0,00	37.941,17	0,00	0,00	37.941,17
Totale Missione 1 Servizi istituzionali, generali e di gestione	60.384,94	40.293,13	18.324,51	0,00	1.767,30	64.740,07	0,00	0,00	66.507,37
02 Missione 2 - Giustizia									
01 Uffici giudiziari	0,00	0,00	0,00	0,00	0,00	0,00	0,00	0,00	0,00
02 Casa circondariale e altri servizi	0,00	0,00	0,00	0,00	0,00	0,00	0,00	0,00	0,00
Totale Missione 2 Giustizia	0,00	0,00	0,00	0,00	0,00	0,00	0,00	0,00	0,00
03 Missione 3 - Ordine pubblico e sicurezza									

COMUNE DI SERINA

COMPOSIZIONE PER MISSIONI E PROGRAMMI DEL FONDO PLURIENNALE VINCOLATO DELL'ESERCIZIO 2020 DI RIFERIMENTO DEL BILANCIO

MISSIONI E PROGRAMMI	Fondo pluriennale vincolato al 31 dicembre dell'esercizio 2019	Spese impegnate negli esercizi precedenti e imputate all'esercizio 2020 e coperte dal fondo pluriennale vincolato	Riaccertamento degli impegni di cui alla lettera b) effettuato nel corso dell'esercizio 2020 (cd. economie di impegno)	Riaccertamento degli impegni di cui alla lettera b) effettuato nel corso dell'esercizio 2020 (cd. economie di impegno)	Riaccertamento degli impegni di cui alla lettera b) effettuato nel corso dell'esercizio 2020 (cd. economie di impegno) su impegni pluriennali finanziati dal FPV e imputati a esercizi succ. al 2020	Quota del fondo pluriennale vincolato al 31 dicembre dell'esercizio 2019, rinvii all'esercizio 2021 e successivi	Spese impegnate nell'esercizio 2020 con imputazione all'esercizio 2021 e coperte dal fondo pluriennale vincolato	Spese impegnate nell'esercizio 2020 con imputazione all'esercizio 2022 e coperte dal fondo pluriennale vincolato	Spese impegnate nell'esercizio 2020 con imputazione a esercizi successivi a quelli considerati nel bilancio pluriennale e coperte dal fondo pluriennale vincolato	Fondo pluriennale vincolato al 31 dicembre dell'esercizio 2020
	(a)	(b)	(x)	(y)	(z)	(c)=(a)-(b)-(x)-(y)	(d)	(e)	(f)	(g)=(c)+(d)+(e)+(f)
01 Polizia locale e amministrativa	1.886,78	1.623,22	263,56	0,00	0,00	10.471,21	0,00	0,00	10.471,21	
02 Sistema integrato di sicurezza urbana	0,00	0,00	0,00	0,00	0,00	0,00	0,00	0,00	0,00	
Totale Missione 3 Ordine pubblico e sicurezza	1.886,78	1.623,22	263,56	0,00	0,00	10.471,21	0,00	0,00	10.471,21	
04 Missione 4 - Istruzione e diritto allo studio										
01 Istruzione prescolastica	0,00	0,00	0,00	0,00	0,00	0,00	0,00	0,00	0,00	
02 Altri ordini di istruzione non universitaria	0,00	0,00	0,00	0,00	0,00	0,00	0,00	0,00	0,00	
04 Istruzione universitaria	0,00	0,00	0,00	0,00	0,00	0,00	0,00	0,00	0,00	
05 Istruzione tecnica superiore	0,00	0,00	0,00	0,00	0,00	0,00	0,00	0,00	0,00	
06 Servizi ausiliari all'istruzione	0,00	0,00	0,00	0,00	0,00	0,00	0,00	0,00	0,00	
07 Diritto allo studio	0,00	0,00	0,00	0,00	0,00	0,00	0,00	0,00	0,00	
Totale Missione 4 Istruzione e diritto allo studio	0,00	0,00	0,00	0,00	0,00	0,00	0,00	0,00	0,00	
05 Missione 5 - Tutela e valorizzazione dei beni e delle attività culturali										
01 Valorizzazione dei beni di interesse storico	0,00	0,00	0,00	0,00	0,00	18.097,12	0,00	0,00	18.097,12	
02 Attività culturali e interventi diversi nel settore culturale	2.391,70	846,72	1.544,98	0,00	0,00	1.652,71	0,00	0,00	1.652,71	
Totale Missione 5 Tutela e valorizzazione dei beni e delle attività culturali	2.391,70	846,72	1.544,98	0,00	0,00	19.749,83	0,00	0,00	19.749,83	
06 Missione 6 - Politiche giovanili, sport e tempo libero										
01 Sport e tempo libero	0,00	0,00	0,00	0,00	0,00	0,00	0,00	0,00	0,00	
02 Giovani	0,00	0,00	0,00	0,00	0,00	0,00	0,00	0,00	0,00	

COMUNE DI SERINA

COMPOSIZIONE PER MISSIONI E PROGRAMMI DEL FONDO PLURIENNALE VINCOLATO DELL'ESERCIZIO 2020 DI RIFERIMENTO DEL BILANCIO

MISSIONI E PROGRAMMI	Fondo pluriennale vincolato al 31 dicembre dell'esercizio 2019	Spese impegnate negli esercizi precedenti e imputate all'esercizio 2020 e coperte dal fondo pluriennale vincolato	Riaccertamento degli impegni di cui alla lettera b) effettuato nel corso dell'esercizio 2020 (cd. economie di impegno)	Riaccertamento degli impegni di cui alla lettera b) effettuato nel corso dell'esercizio 2020 (cd. economie di impegno) su impegni pluriennali finanziati dal FPV e imputati a esercizi succ. al 2020	Quota del fondo pluriennale vincolato al 31 dicembre dell'esercizio 2019, rinvia all'esercizio 2021 e successivi	Spese impegnate nell'esercizio 2020 con imputazione all'esercizio 2021 e coperte dal fondo pluriennale vincolato	Spese impegnate nell'esercizio 2020 con imputazione all'esercizio 2022 e coperte dal fondo pluriennale vincolato	Spese impegnate nell'esercizio 2020 con imputazione a esercizi successivi a quelli considerati nel bilancio pluriennale e coperte dal fondo pluriennale vincolato	Fondo pluriennale vincolato al 31 dicembre dell'esercizio 2020
	(a)	(b)	(x)	(y)	(c)=(a)-(b)-(x)-(y)	(d)	(e)	(f)	(g)=(c)+(d)+(e)+(f)
Totale Missione 6 Politiche giovanili, sport e tempo libero	0,00	0,00	0,00	0,00	0,00	0,00	0,00	0,00	0,00
07 Missione 7 - Turismo									
01 Sviluppo e valorizzazione del turismo	0,00	0,00	0,00	0,00	0,00	0,00	0,00	0,00	0,00
Totale Missione 7 Turismo	0,00	0,00	0,00	0,00	0,00	0,00	0,00	0,00	0,00
08 Missione 8 - Assetto del territorio ed edilizia abitativa									
01 Urbanistica e assetto del territorio	0,00	0,00	0,00	0,00	0,00	0,00	0,00	0,00	0,00
02 Edilizia residenziale pubblica e locale e piani di edilizia economico-popolare	0,00	0,00	0,00	0,00	0,00	0,00	0,00	0,00	0,00
Totale Missione 8 Assetto del territorio ed edilizia abitativa	0,00	0,00	0,00	0,00	0,00	0,00	0,00	0,00	0,00
09 Missione 9 - Sviluppo sostenibile e tutela del territorio e dell'ambiente									
01 Difesa del suolo	0,00	0,00	0,00	0,00	0,00	0,00	0,00	0,00	0,00
02 Tutela, valorizzazione e recupero ambientale	9.290,00	9.290,00	0,00	0,00	0,00	0,00	0,00	0,00	0,00
03 Rifiuti	2.875,92	1.904,07	971,85	0,00	0,00	2.071,81	0,00	0,00	2.071,81
04 Servizio idrico integrato	0,00	0,00	0,00	0,00	0,00	0,00	0,00	0,00	0,00
05 Aree protette, parchi naturali, protezione naturalistica e forestazione	0,00	0,00	0,00	0,00	0,00	0,00	0,00	0,00	0,00
06 Tutela e valorizzazione delle risorse idriche	0,00	0,00	0,00	0,00	0,00	0,00	0,00	0,00	0,00
07 Sviluppo sostenibile territorio montano piccoli Comuni	0,00	0,00	0,00	0,00	0,00	0,00	0,00	0,00	0,00

COMUNE DI SERINA

COMPOSIZIONE PER MISSIONI E PROGRAMMI DEL FONDO PLURIENNALE VINCOLATO DELL'ESERCIZIO 2020 DI RIFERIMENTO DEL BILANCIO

MISSIONI E PROGRAMMI	Fondo pluriennale vincolato al 31 dicembre dell'esercizio 2019	Spese impegnate negli esercizi precedenti e imputate all'esercizio 2020 e coperte dal fondo pluriennale vincolato	Riaccertamento degli impegni di cui alla lettera b) effettuato nel corso dell'esercizio 2020 (cd. economie di impegno)	Riaccertamento degli impegni di cui alla lettera b) effettuato nel corso dell'esercizio 2020 (cd. economie di impegno)	Riaccertamento degli impegni di cui alla lettera b) effettuato nel corso dell'esercizio 2020 (cd. economie di impegno) su impegni pluriennali finanziati dal FPV e imputati a esercizi succ. al 2020	Quota del fondo pluriennale vincolato al 31 dicembre dell'esercizio 2019, rinvia all'esercizio 2021 e successivi	Spese impegnate nell'esercizio 2020 con imputazione all'esercizio 2021 e coperte dal fondo pluriennale vincolato	Spese impegnate nell'esercizio 2020 con imputazione all'esercizio 2022 e coperte dal fondo pluriennale vincolato	Spese impegnate nell'esercizio 2020 con imputazione a esercizi successivi a quelli considerati nel bilancio pluriennale e coperte dal fondo pluriennale vincolato	Fondo pluriennale vincolato al 31 dicembre dell'esercizio 2020
	(a)	(b)	(x)	(y)	(c)=(a)-(b)-(x)-(y)	(d)	(e)	(f)	(g)=(c)+(d)+(e)+(f)	
08 Qualità dell'aria e riduzione dell'inquinamento	0,00	0,00	0,00	0,00	0,00	0,00	0,00	0,00	0,00	
Totale Missione 9 Sviluppo sostenibile e tutela del territorio e dell'ambiente	12.165,92	11.194,07	971,85	0,00	0,00	2.071,81	0,00	0,00	2.071,81	
10 Missione 10 - Trasporti e diritto alla mobilità										
01 Trasporto ferroviario	0,00	0,00	0,00	0,00	0,00	0,00	0,00	0,00	0,00	
02 Trasporto pubblico locale	0,00	0,00	0,00	0,00	0,00	0,00	0,00	0,00	0,00	
03 Trasporto per vie d'acqua	0,00	0,00	0,00	0,00	0,00	0,00	0,00	0,00	0,00	
04 Altre modalità di trasporto	0,00	0,00	0,00	0,00	0,00	0,00	0,00	0,00	0,00	
05 Viabilità e infrastrutture stradali	0,00	0,00	0,00	0,00	0,00	132.787,95	0,00	0,00	132.787,95	
Totale Missione 10 Trasporti e diritto alla mobilità	0,00	0,00	0,00	0,00	0,00	132.787,95	0,00	0,00	132.787,95	
11 Missione 11 - Soccorso civile										
01 Sistema di protezione civile	0,00	0,00	0,00	0,00	0,00	0,00	0,00	0,00	0,00	
02 Interventi a seguito di calamità naturali	0,00	0,00	0,00	0,00	0,00	0,00	0,00	0,00	0,00	
Totale Missione 11 Soccorso civile	0,00	0,00	0,00	0,00	0,00	0,00	0,00	0,00	0,00	
12 Missione 12 - Diritti sociali, politiche sociali e famiglia										
01 Interventi per l'infanzia e i minori e per asili nido	0,00	0,00	0,00	0,00	0,00	0,00	0,00	0,00	0,00	
02 Interventi per la disabilità	0,00	0,00	0,00	0,00	0,00	0,00	0,00	0,00	0,00	
03 Interventi per gli anziani	18.929,14	7.439,32	4.989,66	0,00	6.500,16	137.019,02	0,00	0,00	143.519,18	
04 Interventi per soggetti a rischio di esclusione sociale	0,00	0,00	0,00	0,00	0,00	0,00	0,00	0,00	0,00	

COMUNE DI SERINA

COMPOSIZIONE PER MISSIONI E PROGRAMMI DEL FONDO PLURIENNALE VINCOLATO DELL'ESERCIZIO 2020 DI RIFERIMENTO DEL BILANCIO

MISSIONI E PROGRAMMI	Fondo pluriennale vincolato al 31 dicembre dell'esercizio 2019	Spese impegnate negli esercizi precedenti e imputate all'esercizio 2020 e coperte dal fondo pluriennale vincolato	Riaccertamento degli impegni di cui alla lettera b) effettuato nel corso dell'esercizio 2020 (cd. economie di impegno)	Riaccertamento degli impegni di cui alla lettera b) effettuato nel corso dell'esercizio 2020 (cd. economie di impegno)	Riaccertamento degli impegni di cui alla lettera b) effettuato nel corso dell'esercizio 2020 (cd. economie di impegno) su impegni pluriennali finanziati dal FPV e imputati a esercizi succ. al 2020	Quota del fondo pluriennale vincolato al 31 dicembre dell'esercizio 2019, rinviata all'esercizio 2021 e successivi	Spese impegnate nell'esercizio 2020 con imputazione all'esercizio 2021 e coperte dal fondo pluriennale vincolato	Spese impegnate nell'esercizio 2020 con imputazione all'esercizio 2022 e coperte dal fondo pluriennale vincolato	Spese impegnate nell'esercizio 2020 con imputazione a esercizi successivi a quelli considerati nel bilancio pluriennale e coperte dal fondo pluriennale vincolato	Fondo pluriennale vincolato al 31 dicembre dell'esercizio 2020
	(a)	(b)	(x)	(y)	(c)=(a)-(b)-(x)-(y)	(d)	(e)	(f)	(g)=(c)+(d)+(e)+(f)	
05 Interventi per le famiglie	0,00	0,00	0,00	0,00	0,00	0,00	0,00	0,00	0,00	0,00
06 Interventi per il diritto alla casa	0,00	0,00	0,00	0,00	0,00	0,00	0,00	0,00	0,00	0,00
07 Programmazione e governo della rete dei servizi sociosanitari e sociali	0,00	0,00	0,00	0,00	0,00	0,00	0,00	0,00	0,00	0,00
08 Cooperazione e associazionismo	0,00	0,00	0,00	0,00	0,00	0,00	0,00	0,00	0,00	0,00
09 Servizio necroscopico e cimiteriale	0,00	0,00	0,00	0,00	0,00	0,00	0,00	0,00	0,00	0,00
Totale Missione 12 Diritti sociali, politiche sociali e famiglia	18.929,14	7.439,32	4.989,66	0,00	6.500,16	137.019,02	0,00	0,00	143.519,18	
13 Missione 13 - Tutela della salute										
01 Servizio sanitario regionale - finanziamento ordinario corrente per la garanzia dei LEA	0,00	0,00	0,00	0,00	0,00	0,00	0,00	0,00	0,00	0,00
02 Servizio sanitario regionale - finanziamento aggiuntivo corrente per livelli di assistenza superiori ai LEA	0,00	0,00	0,00	0,00	0,00	0,00	0,00	0,00	0,00	0,00
03 Servizio sanitario regionale - finanziamento aggiuntivo corrente per la copertura dello squilibrio di bilancio corrente	0,00	0,00	0,00	0,00	0,00	0,00	0,00	0,00	0,00	0,00
04 Servizio sanitario regionale - ripiano di disavanzi sanitari relativi ad esercizi pregressi	0,00	0,00	0,00	0,00	0,00	0,00	0,00	0,00	0,00	0,00
05 Servizio sanitario regionale - investimenti sanitari	0,00	0,00	0,00	0,00	0,00	0,00	0,00	0,00	0,00	0,00
06 Servizio sanitario regionale - restituzione maggiori gettiti SSN	0,00	0,00	0,00	0,00	0,00	0,00	0,00	0,00	0,00	0,00
07 Ulteriori spese in materia sanitaria	0,00	0,00	0,00	0,00	0,00	0,00	0,00	0,00	0,00	0,00
Totale Missione 13 Tutela della salute	0,00	0,00	0,00	0,00	0,00	0,00	0,00	0,00	0,00	0,00

COMUNE DI SERINA

COMPOSIZIONE PER MISSIONI E PROGRAMMI DEL FONDO PLURIENNALE VINCOLATO DELL'ESERCIZIO 2020 DI RIFERIMENTO DEL BILANCIO

MISSIONI E PROGRAMMI	Fondo pluriennale vincolato al 31 dicembre dell'esercizio 2019	Spese impegnate negli esercizi precedenti e imputate all'esercizio 2020 e coperte dal fondo pluriennale vincolato	Riaccertamento degli impegni di cui alla lettera b) effettuato nel corso dell'esercizio 2020 (cd. economie di impegno)	Riaccertamento degli impegni di cui alla lettera b) effettuato nel corso dell'esercizio 2020 (cd. economie di impegno)	Riaccertamento degli impegni di cui alla lettera b) effettuato nel corso dell'esercizio 2020 (cd. economie di impegno) su impegni pluriennali finanziati dal FPV e imputati a esercizi succ. al 2020	Quota del fondo pluriennale vincolato al 31 dicembre dell'esercizio 2019, rinvia all'esercizio 2021 e successivi	Spese impegnate nell'esercizio 2020 con imputazione all'esercizio 2021 e coperte dal fondo pluriennale vincolato	Spese impegnate nell'esercizio 2020 con imputazione all'esercizio 2022 e coperte dal fondo pluriennale vincolato	Spese impegnate nell'esercizio 2020 con imputazione a esercizi successivi a quelli considerati nel bilancio pluriennale e coperte dal fondo pluriennale vincolato	Fondo pluriennale vincolato al 31 dicembre dell'esercizio 2020
	(a)	(b)	(x)	(y)	(c)=(a)-(b)-(x)-(y)	(d)	(e)	(f)	(g)=(c)+(d)+(e)+(f)	
14 Missione 14 - Sviluppo economico e competitività										
01 Industria, PMI e Artigianato	0,00	0,00	0,00	0,00	0,00	0,00	0,00	0,00	0,00	0,00
02 Commercio - reti distributive - tutela dei consumatori	0,00	0,00	0,00	0,00	0,00	0,00	0,00	0,00	0,00	0,00
03 Ricerca e innovazione	0,00	0,00	0,00	0,00	0,00	0,00	0,00	0,00	0,00	0,00
04 Reti e altri servizi di pubblica utilità	0,00	0,00	0,00	0,00	0,00	0,00	0,00	0,00	0,00	0,00
Totale Missione 14 Sviluppo economico e competitività	0,00	0,00	0,00	0,00	0,00	0,00	0,00	0,00	0,00	0,00
15 Missione 15 - Politiche per il lavoro e la formazione professionale										
01 Servizi per lo sviluppo del mercato del lavoro	0,00	0,00	0,00	0,00	0,00	0,00	0,00	0,00	0,00	0,00
02 Formazione professionale	0,00	0,00	0,00	0,00	0,00	0,00	0,00	0,00	0,00	0,00
03 Sostegno all'occupazione	0,00	0,00	0,00	0,00	0,00	0,00	0,00	0,00	0,00	0,00
Totale Missione 15 Politiche per il lavoro e la formazione professionale	0,00	0,00	0,00	0,00	0,00	0,00	0,00	0,00	0,00	0,00
16 Missione 16 - Agricoltura, politiche agroalimentari e pesca										
01 Sviluppo del settore agricolo e del sistema agroalimentare	0,00	0,00	0,00	0,00	0,00	0,00	0,00	0,00	0,00	0,00
02 Caccia e pesca	0,00	0,00	0,00	0,00	0,00	0,00	0,00	0,00	0,00	0,00
Totale Missione 16 Agricoltura, politiche agroalimentari e pesca	0,00	0,00	0,00	0,00	0,00	0,00	0,00	0,00	0,00	0,00

COMUNE DI SERINA

COMPOSIZIONE PER MISSIONI E PROGRAMMI DEL FONDO PLURIENNALE VINCOLATO DELL'ESERCIZIO 2020 DI RIFERIMENTO DEL BILANCIO

MISSIONI E PROGRAMMI	Fondo pluriennale vincolato al 31 dicembre dell'esercizio 2019	Spese impegnate negli esercizi precedenti e imputate all'esercizio 2020 e coperte dal fondo pluriennale vincolato	Riaccertamento degli impegni di cui alla lettera b) effettuato nel corso dell'esercizio 2020 (cd. economie di impegno)	Riaccertamento degli impegni di cui alla lettera b) effettuato nel corso dell'esercizio 2020 (cd. economie di impegno)	Riaccertamento degli impegni di cui alla lettera b) effettuato nel corso dell'esercizio 2020 (cd. economie di impegno) su impegni pluriennali finanziati dal FPV e imputati a esercizi succ. al 2020	Quota del fondo pluriennale vincolato al 31 dicembre dell'esercizio 2019, rinviata all'esercizio 2021 e successivi	Spese impegnate nell'esercizio 2020 con imputazione all'esercizio 2021 e coperte dal fondo pluriennale vincolato	Spese impegnate nell'esercizio 2020 con imputazione all'esercizio 2022 e coperte dal fondo pluriennale vincolato	Spese impegnate nell'esercizio 2020 con imputazione a esercizi successivi a quelli considerati nel bilancio pluriennale e coperte dal fondo pluriennale vincolato	Fondo pluriennale vincolato al 31 dicembre dell'esercizio 2020
	(a)	(b)	(x)	(y)	(c)=(a)-(b)-(x)-(y)	(d)	(e)	(f)	(g)=(c)+(d)+(e)+(f)	
17 Missione 17 - Energia e diversificazione delle fonti energetiche										
01 Fonti energetiche	0,00	0,00	0,00	0,00	0,00	0,00	0,00	0,00	0,00	0,00
Totale Missione 17 Energia e diversificazione delle fonti energetiche	0,00	0,00	0,00	0,00	0,00	0,00	0,00	0,00	0,00	0,00
18 Missione 18 - Relazioni con le altre autonomie territoriali e locali										
01 Relazioni finanziarie con le altre autonomie territoriali	0,00	0,00	0,00	0,00	0,00	0,00	0,00	0,00	0,00	0,00
Totale Missione 18 Relazioni con le altre autonomie territoriali e locali	0,00	0,00	0,00	0,00	0,00	0,00	0,00	0,00	0,00	0,00
19 Missione 19 - Relazioni internazionali										
01 Relazioni internazionali e Cooperazione allo sviluppo	0,00	0,00	0,00	0,00	0,00	0,00	0,00	0,00	0,00	0,00
Totale Missione 19 Relazioni internazionali	0,00	0,00	0,00	0,00	0,00	0,00	0,00	0,00	0,00	0,00
TOTALE	95.758,48	61.396,46	26.094,56	0,00	8.267,46	366.839,89	0,00	0,00	375.107,35	

- (a) Indicare l'importo del fondo pluriennale vincolato risultante dal consuntivo dell'anno precedente. Nel primo esercizio di applicazione del titolo primo del D.Lgs.118/2011 la voce indica l'importo del fondo pluriennale vincolato definito in occasione del riaccertamento straordinario dei residui, pari alla differenza tra gli impegni cancellati e reimputati all'esercizio e agli esercizi successivi e gli accertamenti cancellati e reimputati all'esercizio e agli esercizi successivi.
- (b) Indicare l'importo degli impegni assunti negli esercizi precedenti e imputati all'esercizio cui si riferisce il rendiconto finanziati dal FPV. Nel primo esercizio di applicazione del titolo primo del D.Lgs.118/2011 è indicata la differenza tra gli impegni reimputati all'esercizio e gli accertamenti reimputati al medesimo esercizio.
- (x) Indicare le economie, registrate nel corso dell'esercizio e verificate in sede di rendiconto, sugli impegni finanziati dal fondo pluriennale vincolato indicati dalla lettera b.
- (d), Indicare gli impegni assunti nel corso dell'esercizio 2020 con imputazione all'esercizio 2021 (colonna d), all'esercizio 2022 (colonna e), e agli esercizi successivi (colonna f), comprese le spese prenotate sulla base della gara per
- (e), l'affidamento dei lavori, formalmente indetta ai sensi dell'art. 53, comma 2, del citato decreto legislativo n.163 del 2006, riguardanti le spese di investimento per lavori pubblici, di cui all'art. 3 comma 7 del decreto legislativo 12 aprile
- (f) 2006, n.163 "Codice dei contratti pubblici", esigibili negli esercizi successivi.

COMUNE DI SERINA

COMPOSIZIONE PER MISSIONI E PROGRAMMI DEL FONDO PLURIENNALE VINCOLATO DELL'ESERCIZIO 2021 DI RIFERIMENTO DEL BILANCIO

MISSIONI E PROGRAMMI	Fondo pluriennale vincolato al 31 dicembre dell'esercizio 2020	Spese impegnate negli esercizi precedenti e imputate all'esercizio 2021 e coperte dal fondo pluriennale vincolato	Riaccertamento degli impegni di cui alla lettera b) effettuato nel corso dell'esercizio 2021 (cd. economie di impegno)	Riaccertamento degli impegni di cui alla lettera b) effettuato nel corso dell'esercizio 2021 (cd. economie di impegno) su impegni pluriennali finanziati dal FPV e imputati a esercizi succ. al 2021	Quota del fondo pluriennale vincolato al 31 dicembre dell'esercizio 2020, rinvia all'esercizio 2022 e successivi	Spese impegnate nell'esercizio 2021 con imputazione all'esercizio 2022 e coperte dal fondo pluriennale vincolato	Spese impegnate nell'esercizio 2021 con imputazione all'esercizio 2023 e coperte dal fondo pluriennale vincolato	Spese impegnate nell'esercizio 2021 con imputazione a esercizi successivi a quelli considerati nel bilancio pluriennale e coperte dal fondo pluriennale vincolato	Fondo pluriennale vincolato al 31 dicembre dell'esercizio 2021
	(a)	(b)	(x)	(y)	(c)=(a)-(b)-(x)-(y)	(d)	(e)	(f)	(g)=(c)+(d)+(e)+(f)
01 Missione 1 - Servizi istituzionali, generali e di gestione									
01 Organi istituzionali	9.730,08	9.730,08	0,00	0,00	0,00	0,00	0,00	0,00	0,00
02 Segreteria generale	2.479,96	2.479,96	0,00	0,00	0,00	0,00	0,00	0,00	0,00
03 Gestione economica, finanziaria, programmazione e provveditorato	5.116,92	5.116,92	0,00	0,00	0,00	0,00	0,00	0,00	0,00
04 Gestione delle entrate tributarie e servizi fiscali	0,00	0,00	0,00	0,00	0,00	0,00	0,00	0,00	0,00
05 Gestione dei beni demaniali e patrimoniali	0,00	0,00	0,00	0,00	0,00	0,00	0,00	0,00	0,00
06 Ufficio tecnico	7.528,23	7.528,23	0,00	0,00	0,00	0,00	0,00	0,00	0,00
07 Elezioni e consultazioni popolari - Anagrafe e stato civile	3.711,01	3.711,01	0,00	0,00	0,00	0,00	0,00	0,00	0,00
08 Statistica e sistemi informativi	0,00	0,00	0,00	0,00	0,00	0,00	0,00	0,00	0,00
09 Assistenza tecnico-amministrativa agli enti locali	0,00	0,00	0,00	0,00	0,00	0,00	0,00	0,00	0,00
10 Risorse umane	0,00	0,00	0,00	0,00	0,00	0,00	0,00	0,00	0,00
11 Altri servizi generali	37.941,17	37.941,17	0,00	0,00	0,00	0,00	0,00	0,00	0,00
Totale Missione 1 Servizi istituzionali, generali e di gestione	66.507,37	66.507,37	0,00	0,00	0,00	0,00	0,00	0,00	0,00
02 Missione 2 - Giustizia									
01 Uffici giudiziari	0,00	0,00	0,00	0,00	0,00	0,00	0,00	0,00	0,00
02 Casa circondariale e altri servizi	0,00	0,00	0,00	0,00	0,00	0,00	0,00	0,00	0,00
Totale Missione 2 Giustizia	0,00	0,00	0,00	0,00	0,00	0,00	0,00	0,00	0,00
03 Missione 3 - Ordine pubblico e sicurezza									

COMUNE DI SERINA

COMPOSIZIONE PER MISSIONI E PROGRAMMI DEL FONDO PLURIENNALE VINCOLATO DELL'ESERCIZIO 2021 DI RIFERIMENTO DEL BILANCIO

MISSIONI E PROGRAMMI	Fondo pluriennale vincolato al 31 dicembre dell'esercizio 2020	Spese impegnate negli esercizi precedenti e imputate all'esercizio 2021 e coperte dal fondo pluriennale vincolato	Riaccertamento degli impegni di cui alla lettera b) effettuato nel corso dell'esercizio 2021 (cd. economie di impegno)	Riaccertamento degli impegni di cui alla lettera b) effettuato nel corso dell'esercizio 2021 (cd. economie di impegno)	Riaccertamento degli impegni di cui alla lettera b) effettuato nel corso dell'esercizio 2021 (cd. economie di impegno) su impegni pluriennali finanziati dal FPV e imputati a esercizi succ. al 2021	Quota del fondo pluriennale vincolato al 31 dicembre dell'esercizio 2020, rinvii all'esercizio 2022 e successivi	Spese impegnate nell'esercizio 2021 con imputazione all'esercizio 2022 e coperte dal fondo pluriennale vincolato	Spese impegnate nell'esercizio 2021 con imputazione all'esercizio 2023 e coperte dal fondo pluriennale vincolato	Spese impegnate nell'esercizio 2021 con imputazione a esercizi successivi a quelli considerati nel bilancio pluriennale e coperte dal fondo pluriennale vincolato	Fondo pluriennale vincolato al 31 dicembre dell'esercizio 2021
	(a)	(b)	(x)	(y)	(c)=(a)-(b)-(x)-(y)	(d)	(e)	(f)	(g)=(c)+(d)+(e)+(f)	
01 Polizia locale e amministrativa	10.471,21	10.471,21	0,00	0,00	0,00	0,00	0,00	0,00	0,00	
02 Sistema integrato di sicurezza urbana	0,00	0,00	0,00	0,00	0,00	0,00	0,00	0,00	0,00	
Totale Missione 3 Ordine pubblico e sicurezza	10.471,21	10.471,21	0,00	0,00	0,00	0,00	0,00	0,00	0,00	
04 Missione 4 - Istruzione e diritto allo studio										
01 Istruzione prescolastica	0,00	0,00	0,00	0,00	0,00	0,00	0,00	0,00	0,00	
02 Altri ordini di istruzione non universitaria	0,00	0,00	0,00	0,00	0,00	0,00	0,00	0,00	0,00	
04 Istruzione universitaria	0,00	0,00	0,00	0,00	0,00	0,00	0,00	0,00	0,00	
05 Istruzione tecnica superiore	0,00	0,00	0,00	0,00	0,00	0,00	0,00	0,00	0,00	
06 Servizi ausiliari all'istruzione	0,00	0,00	0,00	0,00	0,00	0,00	0,00	0,00	0,00	
07 Diritto allo studio	0,00	0,00	0,00	0,00	0,00	0,00	0,00	0,00	0,00	
Totale Missione 4 Istruzione e diritto allo studio	0,00	0,00	0,00	0,00	0,00	0,00	0,00	0,00	0,00	
05 Missione 5 - Tutela e valorizzazione dei beni e delle attività culturali										
01 Valorizzazione dei beni di interesse storico	18.097,12	18.097,12	0,00	0,00	0,00	0,00	0,00	0,00	0,00	
02 Attività culturali e interventi diversi nel settore culturale	1.652,71	1.652,71	0,00	0,00	0,00	0,00	0,00	0,00	0,00	
Totale Missione 5 Tutela e valorizzazione dei beni e delle attività culturali	19.749,83	19.749,83	0,00	0,00	0,00	0,00	0,00	0,00	0,00	
06 Missione 6 - Politiche giovanili, sport e tempo libero										
01 Sport e tempo libero	0,00	0,00	0,00	0,00	0,00	0,00	0,00	0,00	0,00	
02 Giovani	0,00	0,00	0,00	0,00	0,00	0,00	0,00	0,00	0,00	

COMUNE DI SERINA

COMPOSIZIONE PER MISSIONI E PROGRAMMI DEL FONDO PLURIENNALE VINCOLATO DELL'ESERCIZIO 2021 DI RIFERIMENTO DEL BILANCIO

MISSIONI E PROGRAMMI	Fondo pluriennale vincolato al 31 dicembre dell'esercizio 2020	Spese impegnate negli esercizi precedenti e imputate all'esercizio 2021 e coperte dal fondo pluriennale vincolato	Riaccertamento degli impegni di cui alla lettera b) effettuato nel corso dell'esercizio 2021 (cd. economie di impegno)	Riaccertamento degli impegni di cui alla lettera b) effettuato nel corso dell'esercizio 2021 (cd. economie di impegno)	Riaccertamento degli impegni di cui alla lettera b) effettuato nel corso dell'esercizio 2021 (cd. economie di impegno) su impegni pluriennali finanziati dal FPV e imputati a esercizi succ. al 2021	Quota del fondo pluriennale vincolato al 31 dicembre dell'esercizio 2020, rinvia all'esercizio 2022 e successivi	Spese impegnate nell'esercizio 2021 con imputazione all'esercizio 2022 e coperte dal fondo pluriennale vincolato	Spese impegnate nell'esercizio 2021 con imputazione all'esercizio 2023 e coperte dal fondo pluriennale vincolato	Spese impegnate nell'esercizio 2021 con imputazione a esercizi successivi a quelli considerati nel bilancio pluriennale e coperte dal fondo pluriennale vincolato	Fondo pluriennale vincolato al 31 dicembre dell'esercizio 2021
	(a)	(b)	(x)	(y)	(c)=(a)-(b)-(x)-(y)	(d)	(e)	(f)	(g)=(c)+(d)+(e)+(f)	
Totale Missione 6 Politiche giovanili, sport e tempo libero	0,00	0,00	0,00	0,00	0,00	0,00	0,00	0,00	0,00	0,00
07 Missione 7 - Turismo										
01 Sviluppo e valorizzazione del turismo	0,00	0,00	0,00	0,00	0,00	0,00	0,00	0,00	0,00	0,00
Totale Missione 7 Turismo	0,00	0,00	0,00	0,00	0,00	0,00	0,00	0,00	0,00	0,00
08 Missione 8 - Assetto del territorio ed edilizia abitativa										
01 Urbanistica e assetto del territorio	0,00	0,00	0,00	0,00	0,00	0,00	0,00	0,00	0,00	0,00
02 Edilizia residenziale pubblica e locale e piani di edilizia economico-popolare	0,00	0,00	0,00	0,00	0,00	0,00	0,00	0,00	0,00	0,00
Totale Missione 8 Assetto del territorio ed edilizia abitativa	0,00	0,00	0,00	0,00	0,00	0,00	0,00	0,00	0,00	0,00
09 Missione 9 - Sviluppo sostenibile e tutela del territorio e dell'ambiente										
01 Difesa del suolo	0,00	0,00	0,00	0,00	0,00	0,00	0,00	0,00	0,00	0,00
02 Tutela, valorizzazione e recupero ambientale	0,00	0,00	0,00	0,00	0,00	0,00	0,00	0,00	0,00	0,00
03 Rifiuti	2.071,81	2.071,81	0,00	0,00	0,00	0,00	0,00	0,00	0,00	0,00
04 Servizio idrico integrato	0,00	0,00	0,00	0,00	0,00	0,00	0,00	0,00	0,00	0,00
05 Aree protette, parchi naturali, protezione naturalistica e forestazione	0,00	0,00	0,00	0,00	0,00	0,00	0,00	0,00	0,00	0,00
06 Tutela e valorizzazione delle risorse idriche	0,00	0,00	0,00	0,00	0,00	0,00	0,00	0,00	0,00	0,00
07 Sviluppo sostenibile territorio montano piccoli Comuni	0,00	0,00	0,00	0,00	0,00	0,00	0,00	0,00	0,00	0,00

COMUNE DI SERINA

COMPOSIZIONE PER MISSIONI E PROGRAMMI DEL FONDO PLURIENNALE VINCOLATO DELL'ESERCIZIO 2021 DI RIFERIMENTO DEL BILANCIO

MISSIONI E PROGRAMMI	Fondo pluriennale vincolato al 31 dicembre dell'esercizio 2020	Spese impegnate negli esercizi precedenti e imputate all'esercizio 2021 e coperte dal fondo pluriennale vincolato	Riaccertamento degli impegni di cui alla lettera b) effettuato nel corso dell'esercizio 2021 (cd. economie di impegno)	Riaccertamento degli impegni di cui alla lettera b) effettuato nel corso dell'esercizio 2021 (cd. economie di impegno)	Quota del fondo pluriennale vincolato al 31 dicembre dell'esercizio 2020, rinvia all'esercizio 2022 e successivi	Spese impegnate nell'esercizio 2021 con imputazione all'esercizio 2022 e coperte dal fondo pluriennale vincolato	Spese impegnate nell'esercizio 2021 con imputazione all'esercizio 2023 e coperte dal fondo pluriennale vincolato	Spese impegnate nell'esercizio 2021 con imputazione a esercizi successivi a quelli considerati nel bilancio pluriennale e coperte dal fondo pluriennale vincolato	Fondo pluriennale vincolato al 31 dicembre dell'esercizio 2021
	(a)	(b)	(x)	(y)	(c)=(a)-(b)-(x)-(y)	(d)	(e)	(f)	(g)=(c)+(d)+(e)+(f)
08 Qualità dell'aria e riduzione dell'inquinamento	0,00	0,00	0,00	0,00	0,00	0,00	0,00	0,00	0,00
Totale Missione 9 Sviluppo sostenibile e tutela del territorio e dell'ambiente	2.071,81	2.071,81	0,00	0,00	0,00	0,00	0,00	0,00	0,00
10 Missione 10 - Trasporti e diritto alla mobilità									
01 Trasporto ferroviario	0,00	0,00	0,00	0,00	0,00	0,00	0,00	0,00	0,00
02 Trasporto pubblico locale	0,00	0,00	0,00	0,00	0,00	0,00	0,00	0,00	0,00
03 Trasporto per vie d'acqua	0,00	0,00	0,00	0,00	0,00	0,00	0,00	0,00	0,00
04 Altre modalità di trasporto	0,00	0,00	0,00	0,00	0,00	0,00	0,00	0,00	0,00
05 Viabilità e infrastrutture stradali	132.787,95	132.787,95	0,00	0,00	0,00	0,00	0,00	0,00	0,00
Totale Missione 10 Trasporti e diritto alla mobilità	132.787,95	132.787,95	0,00	0,00	0,00	0,00	0,00	0,00	0,00
11 Missione 11 - Soccorso civile									
01 Sistema di protezione civile	0,00	0,00	0,00	0,00	0,00	0,00	0,00	0,00	0,00
02 Interventi a seguito di calamità naturali	0,00	0,00	0,00	0,00	0,00	0,00	0,00	0,00	0,00
Totale Missione 11 Soccorso civile	0,00	0,00	0,00	0,00	0,00	0,00	0,00	0,00	0,00
12 Missione 12 - Diritti sociali, politiche sociali e famiglia									
01 Interventi per l'infanzia e i minori e per asili nido	0,00	0,00	0,00	0,00	0,00	0,00	0,00	0,00	0,00
02 Interventi per la disabilità	0,00	0,00	0,00	0,00	0,00	0,00	0,00	0,00	0,00
03 Interventi per gli anziani	143.519,18	143.519,18	0,00	0,00	0,00	0,00	0,00	0,00	0,00
04 Interventi per soggetti a rischio di esclusione sociale	0,00	0,00	0,00	0,00	0,00	0,00	0,00	0,00	0,00

COMUNE DI SERINA

COMPOSIZIONE PER MISSIONI E PROGRAMMI DEL FONDO PLURIENNALE VINCOLATO DELL'ESERCIZIO 2021 DI RIFERIMENTO DEL BILANCIO

MISSIONI E PROGRAMMI	Fondo pluriennale vincolato al 31 dicembre dell'esercizio 2020	Spese impegnate negli esercizi precedenti e imputate all'esercizio 2021 e coperte dal fondo pluriennale vincolato	Riaccertamento degli impegni di cui alla lettera b) effettuato nel corso dell'esercizio 2021 (cd. economie di impegno)	Riaccertamento degli impegni di cui alla lettera b) effettuato nel corso dell'esercizio 2021 (cd. economie di impegno)	Riaccertamento degli impegni di cui alla lettera b) effettuato nel corso dell'esercizio 2021 (cd. economie di impegno) su impegni pluriennali finanziati dal FPV e imputati a esercizi succ. al 2021	Quota del fondo pluriennale vincolato al 31 dicembre dell'esercizio 2020, rinviata all'esercizio 2022 e successivi	Spese impegnate nell'esercizio 2021 con imputazione all'esercizio 2022 e coperte dal fondo pluriennale vincolato	Spese impegnate nell'esercizio 2021 con imputazione all'esercizio 2023 e coperte dal fondo pluriennale vincolato	Spese impegnate nell'esercizio 2021 con imputazione a esercizi successivi a quelli considerati nel bilancio pluriennale e coperte dal fondo pluriennale vincolato	Fondo pluriennale vincolato al 31 dicembre dell'esercizio 2021
	(a)	(b)	(x)	(y)	(c)=(a)-(b)-(x)-(y)	(d)	(e)	(f)	(g)=(c)+(d)+(e)+(f)	
05 Interventi per le famiglie	0,00	0,00	0,00	0,00	0,00	0,00	0,00	0,00	0,00	0,00
06 Interventi per il diritto alla casa	0,00	0,00	0,00	0,00	0,00	0,00	0,00	0,00	0,00	0,00
07 Programmazione e governo della rete dei servizi sociosanitari e sociali	0,00	0,00	0,00	0,00	0,00	0,00	0,00	0,00	0,00	0,00
08 Cooperazione e associazionismo	0,00	0,00	0,00	0,00	0,00	0,00	0,00	0,00	0,00	0,00
09 Servizio necroscopico e cimiteriale	0,00	0,00	0,00	0,00	0,00	0,00	0,00	0,00	0,00	0,00
Totale Missione 12 Diritti sociali, politiche sociali e famiglia	143.519,18	143.519,18	0,00	0,00	0,00	0,00	0,00	0,00	0,00	0,00
13 Missione 13 - Tutela della salute										
01 Servizio sanitario regionale - finanziamento ordinario corrente per la garanzia dei LEA	0,00	0,00	0,00	0,00	0,00	0,00	0,00	0,00	0,00	0,00
02 Servizio sanitario regionale - finanziamento aggiuntivo corrente per livelli di assistenza superiori ai LEA	0,00	0,00	0,00	0,00	0,00	0,00	0,00	0,00	0,00	0,00
03 Servizio sanitario regionale - finanziamento aggiuntivo corrente per la copertura dello squilibrio di bilancio corrente	0,00	0,00	0,00	0,00	0,00	0,00	0,00	0,00	0,00	0,00
04 Servizio sanitario regionale - ripiano di disavanzi sanitari relativi ad esercizi pregressi	0,00	0,00	0,00	0,00	0,00	0,00	0,00	0,00	0,00	0,00
05 Servizio sanitario regionale - investimenti sanitari	0,00	0,00	0,00	0,00	0,00	0,00	0,00	0,00	0,00	0,00
06 Servizio sanitario regionale - restituzione maggiori gettiti SSN	0,00	0,00	0,00	0,00	0,00	0,00	0,00	0,00	0,00	0,00
07 Ulteriori spese in materia sanitaria	0,00	0,00	0,00	0,00	0,00	0,00	0,00	0,00	0,00	0,00
Totale Missione 13 Tutela della salute	0,00	0,00	0,00	0,00	0,00	0,00	0,00	0,00	0,00	0,00

COMUNE DI SERINA

COMPOSIZIONE PER MISSIONI E PROGRAMMI DEL FONDO PLURIENNALE VINCOLATO DELL'ESERCIZIO 2021 DI RIFERIMENTO DEL BILANCIO

MISSIONI E PROGRAMMI	Fondo pluriennale vincolato al 31 dicembre dell'esercizio 2020	Spese impegnate negli esercizi precedenti e imputate all'esercizio 2021 e coperte dal fondo pluriennale vincolato	Riaccertamento degli impegni di cui alla lettera b) effettuato nel corso dell'esercizio 2021 (cd. economie di impegno)	Riaccertamento degli impegni di cui alla lettera b) effettuato nel corso dell'esercizio 2021 (cd. economie di impegno)	Riaccertamento degli impegni di cui alla lettera b) effettuato nel corso dell'esercizio 2021 (cd. economie di impegno) su impegni pluriennali finanziati dal FPV e imputati a esercizi succ. al 2021	Quota del fondo pluriennale vincolato al 31 dicembre dell'esercizio 2020, rinvia all'esercizio 2022 e successivi	Spese impegnate nell'esercizio 2021 con imputazione all'esercizio 2022 e coperte dal fondo pluriennale vincolato	Spese impegnate nell'esercizio 2021 con imputazione all'esercizio 2023 e coperte dal fondo pluriennale vincolato	Spese impegnate nell'esercizio 2021 con imputazione a esercizi successivi a quelli considerati nel bilancio pluriennale e coperte dal fondo pluriennale vincolato	Fondo pluriennale vincolato al 31 dicembre dell'esercizio 2021
	(a)	(b)	(x)	(y)	(c)=(a)-(b)-(x)-(y)	(d)	(e)	(f)	(g)=(c)+(d)+(e)+(f)	
14 Missione 14 - Sviluppo economico e competitività										
01 Industria, PMI e Artigianato	0,00	0,00	0,00	0,00	0,00	0,00	0,00	0,00	0,00	0,00
02 Commercio - reti distributive - tutela dei consumatori	0,00	0,00	0,00	0,00	0,00	0,00	0,00	0,00	0,00	0,00
03 Ricerca e innovazione	0,00	0,00	0,00	0,00	0,00	0,00	0,00	0,00	0,00	0,00
04 Reti e altri servizi di pubblica utilità	0,00	0,00	0,00	0,00	0,00	0,00	0,00	0,00	0,00	0,00
Totale Missione 14 Sviluppo economico e competitività	0,00	0,00	0,00	0,00	0,00	0,00	0,00	0,00	0,00	0,00
15 Missione 15 - Politiche per il lavoro e la formazione professionale										
01 Servizi per lo sviluppo del mercato del lavoro	0,00	0,00	0,00	0,00	0,00	0,00	0,00	0,00	0,00	0,00
02 Formazione professionale	0,00	0,00	0,00	0,00	0,00	0,00	0,00	0,00	0,00	0,00
03 Sostegno all'occupazione	0,00	0,00	0,00	0,00	0,00	0,00	0,00	0,00	0,00	0,00
Totale Missione 15 Politiche per il lavoro e la formazione professionale	0,00	0,00	0,00	0,00	0,00	0,00	0,00	0,00	0,00	0,00
16 Missione 16 - Agricoltura, politiche agroalimentari e pesca										
01 Sviluppo del settore agricolo e del sistema agroalimentare	0,00	0,00	0,00	0,00	0,00	0,00	0,00	0,00	0,00	0,00
02 Caccia e pesca	0,00	0,00	0,00	0,00	0,00	0,00	0,00	0,00	0,00	0,00
Totale Missione 16 Agricoltura, politiche agroalimentari e pesca	0,00	0,00	0,00	0,00	0,00	0,00	0,00	0,00	0,00	0,00

COMUNE DI SERINA

COMPOSIZIONE PER MISSIONI E PROGRAMMI DEL FONDO PLURIENNALE VINCOLATO DELL'ESERCIZIO 2021 DI RIFERIMENTO DEL BILANCIO

MISSIONI E PROGRAMMI	Fondo pluriennale vincolato al 31 dicembre dell'esercizio 2020	Spese impegnate negli esercizi precedenti e imputate all'esercizio 2021 e coperte dal fondo pluriennale vincolato	Riaccertamento degli impegni di cui alla lettera b) effettuato nel corso dell'esercizio 2021 (cd. economie di impegno)	Riaccertamento degli impegni di cui alla lettera b) effettuato nel corso dell'esercizio 2021 (cd. economie di impegno)	Quota del fondo pluriennale vincolato al 31 dicembre dell'esercizio 2020, rinvia all'esercizio 2022 e successivi	Spese impegnate nell'esercizio 2021 con imputazione all'esercizio 2022 e coperte dal fondo pluriennale vincolato	Spese impegnate nell'esercizio 2021 con imputazione all'esercizio 2023 e coperte dal fondo pluriennale vincolato	Spese impegnate nell'esercizio 2021 con imputazione a esercizi successivi a quelli considerati nel bilancio pluriennale e coperte dal fondo pluriennale vincolato	Fondo pluriennale vincolato al 31 dicembre dell'esercizio 2021
	(a)	(b)	(x)	(y)	(c)=(a)-(b)-(x)-(y)	(d)	(e)	(f)	(g)=(c)+(d)+(e)+(f)
17 Missione 17 - Energia e diversificazione delle fonti energetiche									
01 Fonti energetiche	0,00	0,00	0,00	0,00	0,00	0,00	0,00	0,00	0,00
Totale Missione 17 Energia e diversificazione delle fonti energetiche	0,00	0,00	0,00	0,00	0,00	0,00	0,00	0,00	0,00
18 Missione 18 - Relazioni con le altre autonomie territoriali e locali									
01 Relazioni finanziarie con le altre autonomie territoriali	0,00	0,00	0,00	0,00	0,00	0,00	0,00	0,00	0,00
Totale Missione 18 Relazioni con le altre autonomie territoriali e locali	0,00	0,00	0,00	0,00	0,00	0,00	0,00	0,00	0,00
19 Missione 19 - Relazioni internazionali									
01 Relazioni internazionali e Cooperazione allo sviluppo	0,00	0,00	0,00	0,00	0,00	0,00	0,00	0,00	0,00
Totale Missione 19 Relazioni internazionali	0,00	0,00	0,00	0,00	0,00	0,00	0,00	0,00	0,00
TOTALE	375.107,35	375.107,35	0,00	0,00	0,00	0,00	0,00	0,00	0,00

- (a) Indicare l'importo del fondo pluriennale vincolato risultante dal consuntivo dell'anno precedente. Nel primo esercizio di applicazione del titolo primo del D.Lgs.118/2011 la voce indica l'importo del fondo pluriennale vincolato definito in occasione del riaccertamento straordinario dei residui, pari alla differenza tra gli impegni cancellati e reimputati all'esercizio e agli esercizi successivi e gli accertamenti cancellati e reimputati all'esercizio e agli esercizi successivi.
- (b) Indicare l'importo degli impegni assunti negli esercizi precedenti e imputati all'esercizio cui si riferisce il rendiconto finanziati dal FPV. Nel primo esercizio di applicazione del titolo primo del D.Lgs.118/2011 è indicata la differenza tra gli impegni reimputati all'esercizio e gli accertamenti reimputati al medesimo esercizio.
- (x) Indicare le economie, registrate nel corso dell'esercizio e verificate in sede di rendiconto, sugli impegni finanziati dal fondo pluriennale vincolato indicati dalla lettera b.
- (d), Indicare gli impegni assunti nel corso dell'esercizio 2021 con imputazione all'esercizio 2022 (colonna d), all'esercizio 2023 (colonna e), e agli esercizi successivi (colonna f), comprese le spese prenotate sulla base della gara per
- (e), l'affidamento dei lavori, formalmente indetta ai sensi dell'art. 53, comma 2, del citato decreto legislativo n.163 del 2006, riguardanti le spese di investimento per lavori pubblici, di cui all'art. 3 comma 7 del decreto legislativo 12 aprile
- (f) 2006, n.163 "Codice dei contratti pubblici", esigibili negli esercizi successivi.

COMUNE DI SERINA

COMPOSIZIONE PER MISSIONI E PROGRAMMI DEL FONDO PLURIENNALE VINCOLATO DELL'ESERCIZIO 2022 DI RIFERIMENTO DEL BILANCIO

MISSIONI E PROGRAMMI	Fondo pluriennale vincolato al 31 dicembre dell'esercizio 2021	Spese impegnate negli esercizi precedenti e imputate all'esercizio 2022 e coperte dal fondo pluriennale vincolato	Riaccertamento degli impegni di cui alla lettera b) effettuato nel corso dell'esercizio 2022 (cd. economie di impegno)	Riaccertamento degli impegni di cui alla lettera b) effettuato nel corso dell'esercizio 2022 (cd. economie di impegno)	Riaccertamento degli impegni di cui alla lettera b) effettuato nel corso dell'esercizio 2022 (cd. economie di impegno) su impegni pluriennali finanziati dal FPV e imputati a esercizi succ. al 2022	Quota del fondo pluriennale vincolato al 31 dicembre dell'esercizio 2021, rinvia all'esercizio 2023 e successivi	Spese impegnate nell'esercizio 2022 con imputazione all'esercizio 2023 e coperte dal fondo pluriennale vincolato	Spese impegnate nell'esercizio 2022 con imputazione all'esercizio 2024 e coperte dal fondo pluriennale vincolato	Spese impegnate nell'esercizio 2022 con imputazione a esercizi successivi a quelli considerati nel bilancio pluriennale e coperte dal fondo pluriennale vincolato	Fondo pluriennale vincolato al 31 dicembre dell'esercizio 2022
	(a)	(b)	(x)	(y)	(c)=(a)-(b)-(x)-(y)	(d)	(e)	(f)	(g)=(c)+(d)+(e)+(f)	
01 Missione 1 - Servizi istituzionali, generali e di gestione										
01 Organi istituzionali	0,00	0,00	0,00	0,00	0,00	0,00	0,00	0,00	0,00	0,00
02 Segreteria generale	0,00	0,00	0,00	0,00	0,00	0,00	0,00	0,00	0,00	0,00
03 Gestione economica, finanziaria, programmazione e provveditorato	0,00	0,00	0,00	0,00	0,00	0,00	0,00	0,00	0,00	0,00
04 Gestione delle entrate tributarie e servizi fiscali	0,00	0,00	0,00	0,00	0,00	0,00	0,00	0,00	0,00	0,00
05 Gestione dei beni demaniali e patrimoniali	0,00	0,00	0,00	0,00	0,00	0,00	0,00	0,00	0,00	0,00
06 Ufficio tecnico	0,00	0,00	0,00	0,00	0,00	0,00	0,00	0,00	0,00	0,00
07 Elezioni e consultazioni popolari - Anagrafe e stato civile	0,00	0,00	0,00	0,00	0,00	0,00	0,00	0,00	0,00	0,00
08 Statistica e sistemi informativi	0,00	0,00	0,00	0,00	0,00	0,00	0,00	0,00	0,00	0,00
09 Assistenza tecnico-amministrativa agli enti locali	0,00	0,00	0,00	0,00	0,00	0,00	0,00	0,00	0,00	0,00
10 Risorse umane	0,00	0,00	0,00	0,00	0,00	0,00	0,00	0,00	0,00	0,00
11 Altri servizi generali	0,00	0,00	0,00	0,00	0,00	0,00	0,00	0,00	0,00	0,00
Totale Missione 1 Servizi istituzionali, generali e di gestione	0,00	0,00	0,00	0,00	0,00	0,00	0,00	0,00	0,00	0,00
02 Missione 2 - Giustizia										
01 Uffici giudiziari	0,00	0,00	0,00	0,00	0,00	0,00	0,00	0,00	0,00	0,00
02 Casa circondariale e altri servizi	0,00	0,00	0,00	0,00	0,00	0,00	0,00	0,00	0,00	0,00
Totale Missione 2 Giustizia	0,00	0,00	0,00	0,00	0,00	0,00	0,00	0,00	0,00	0,00
03 Missione 3 - Ordine pubblico e sicurezza										

COMUNE DI SERINA

COMPOSIZIONE PER MISSIONI E PROGRAMMI DEL FONDO PLURIENNALE VINCOLATO DELL'ESERCIZIO 2022 DI RIFERIMENTO DEL BILANCIO

MISSIONI E PROGRAMMI	Fondo pluriennale vincolato al 31 dicembre dell'esercizio 2021	Spese impegnate negli esercizi precedenti e imputate all'esercizio 2022 e coperte dal fondo pluriennale vincolato	Riaccertamento degli impegni di cui alla lettera b) effettuato nel corso dell'esercizio 2022 (cd. economie di impegno)	Riaccertamento degli impegni di cui alla lettera b) effettuato nel corso dell'esercizio 2022 (cd. economie di impegno)	Riaccertamento degli impegni di cui alla lettera b) effettuato nel corso dell'esercizio 2022 (cd. economie di impegno) su impegni pluriennali finanziati dal FPV e imputati a esercizi succ. al 2022	Quota del fondo pluriennale vincolato al 31 dicembre dell'esercizio 2021, rinvii all'esercizio 2023 e successivi	Spese impegnate nell'esercizio 2022 con imputazione all'esercizio 2023 e coperte dal fondo pluriennale vincolato	Spese impegnate nell'esercizio 2022 con imputazione all'esercizio 2024 e coperte dal fondo pluriennale vincolato	Spese impegnate nell'esercizio 2022 con imputazione a esercizi successivi a quelli considerati nel bilancio pluriennale e coperte dal fondo pluriennale vincolato	Fondo pluriennale vincolato al 31 dicembre dell'esercizio 2022
	(a)	(b)	(x)	(y)	(c)=(a)-(b)-(x)-(y)	(d)	(e)	(f)	(g)=(c)+(d)+(e)+(f)	
01 Polizia locale e amministrativa	0,00	0,00	0,00	0,00	0,00	0,00	0,00	0,00	0,00	0,00
02 Sistema integrato di sicurezza urbana	0,00	0,00	0,00	0,00	0,00	0,00	0,00	0,00	0,00	0,00
Totale Missione 3 Ordine pubblico e sicurezza	0,00	0,00	0,00	0,00	0,00	0,00	0,00	0,00	0,00	0,00
04 Missione 4 - Istruzione e diritto allo studio										
01 Istruzione prescolastica	0,00	0,00	0,00	0,00	0,00	0,00	0,00	0,00	0,00	0,00
02 Altri ordini di istruzione non universitaria	0,00	0,00	0,00	0,00	0,00	0,00	0,00	0,00	0,00	0,00
04 Istruzione universitaria	0,00	0,00	0,00	0,00	0,00	0,00	0,00	0,00	0,00	0,00
05 Istruzione tecnica superiore	0,00	0,00	0,00	0,00	0,00	0,00	0,00	0,00	0,00	0,00
06 Servizi ausiliari all'istruzione	0,00	0,00	0,00	0,00	0,00	0,00	0,00	0,00	0,00	0,00
07 Diritto allo studio	0,00	0,00	0,00	0,00	0,00	0,00	0,00	0,00	0,00	0,00
Totale Missione 4 Istruzione e diritto allo studio	0,00	0,00	0,00	0,00	0,00	0,00	0,00	0,00	0,00	0,00
05 Missione 5 - Tutela e valorizzazione dei beni e delle attività culturali										
01 Valorizzazione dei beni di interesse storico	0,00	0,00	0,00	0,00	0,00	0,00	0,00	0,00	0,00	0,00
02 Attività culturali e interventi diversi nel settore culturale	0,00	0,00	0,00	0,00	0,00	0,00	0,00	0,00	0,00	0,00
Totale Missione 5 Tutela e valorizzazione dei beni e delle attività culturali	0,00	0,00	0,00	0,00	0,00	0,00	0,00	0,00	0,00	0,00
06 Missione 6 - Politiche giovanili, sport e tempo libero										
01 Sport e tempo libero	0,00	0,00	0,00	0,00	0,00	0,00	0,00	0,00	0,00	0,00
02 Giovani	0,00	0,00	0,00	0,00	0,00	0,00	0,00	0,00	0,00	0,00

COMUNE DI SERINA

COMPOSIZIONE PER MISSIONI E PROGRAMMI DEL FONDO PLURIENNALE VINCOLATO DELL'ESERCIZIO 2022 DI RIFERIMENTO DEL BILANCIO

MISSIONI E PROGRAMMI	Fondo pluriennale vincolato al 31 dicembre dell'esercizio 2021	Spese impegnate negli esercizi precedenti e imputate all'esercizio 2022 e coperte dal fondo pluriennale vincolato	Riaccertamento degli impegni di cui alla lettera b) effettuato nel corso dell'esercizio 2022 (cd. economie di impegno)	Riaccertamento degli impegni di cui alla lettera b) effettuato nel corso dell'esercizio 2022 (cd. economie di impegno)	Riaccertamento degli impegni di cui alla lettera b) effettuato nel corso dell'esercizio 2022 (cd. economie di impegno) su impegni pluriennali finanziati dal FPV e imputati a esercizi succ. al 2022	Quota del fondo pluriennale vincolato al 31 dicembre dell'esercizio 2021, rinvia all'esercizio 2023 e successivi	Spese impegnate nell'esercizio 2022 con imputazione all'esercizio 2023 e coperte dal fondo pluriennale vincolato	Spese impegnate nell'esercizio 2022 con imputazione all'esercizio 2024 e coperte dal fondo pluriennale vincolato	Spese impegnate nell'esercizio 2022 con imputazione a esercizi successivi a quelli considerati nel bilancio pluriennale e coperte dal fondo pluriennale vincolato	Fondo pluriennale vincolato al 31 dicembre dell'esercizio 2022
	(a)	(b)	(x)	(y)	(c)=(a)-(b)-(x)-(y)	(d)	(e)	(f)	(g)=(c)+(d)+(e)+(f)	
Totale Missione 6 Politiche giovanili, sport e tempo libero	0,00	0,00	0,00	0,00	0,00	0,00	0,00	0,00	0,00	0,00
07 Missione 7 - Turismo										
01 Sviluppo e valorizzazione del turismo	0,00	0,00	0,00	0,00	0,00	0,00	0,00	0,00	0,00	0,00
Totale Missione 7 Turismo	0,00	0,00	0,00	0,00	0,00	0,00	0,00	0,00	0,00	0,00
08 Missione 8 - Assetto del territorio ed edilizia abitativa										
01 Urbanistica e assetto del territorio	0,00	0,00	0,00	0,00	0,00	0,00	0,00	0,00	0,00	0,00
02 Edilizia residenziale pubblica e locale e piani di edilizia economico-popolare	0,00	0,00	0,00	0,00	0,00	0,00	0,00	0,00	0,00	0,00
Totale Missione 8 Assetto del territorio ed edilizia abitativa	0,00	0,00	0,00	0,00	0,00	0,00	0,00	0,00	0,00	0,00
09 Missione 9 - Sviluppo sostenibile e tutela del territorio e dell'ambiente										
01 Difesa del suolo	0,00	0,00	0,00	0,00	0,00	0,00	0,00	0,00	0,00	0,00
02 Tutela, valorizzazione e recupero ambientale	0,00	0,00	0,00	0,00	0,00	0,00	0,00	0,00	0,00	0,00
03 Rifiuti	0,00	0,00	0,00	0,00	0,00	0,00	0,00	0,00	0,00	0,00
04 Servizio idrico integrato	0,00	0,00	0,00	0,00	0,00	0,00	0,00	0,00	0,00	0,00
05 Aree protette, parchi naturali, protezione naturalistica e forestazione	0,00	0,00	0,00	0,00	0,00	0,00	0,00	0,00	0,00	0,00
06 Tutela e valorizzazione delle risorse idriche	0,00	0,00	0,00	0,00	0,00	0,00	0,00	0,00	0,00	0,00
07 Sviluppo sostenibile territorio montano piccoli Comuni	0,00	0,00	0,00	0,00	0,00	0,00	0,00	0,00	0,00	0,00

COMUNE DI SERINA

COMPOSIZIONE PER MISSIONI E PROGRAMMI DEL FONDO PLURIENNALE VINCOLATO DELL'ESERCIZIO 2022 DI RIFERIMENTO DEL BILANCIO

MISSIONI E PROGRAMMI	Fondo pluriennale vincolato al 31 dicembre dell'esercizio 2021	Spese impegnate negli esercizi precedenti e imputate all'esercizio 2022 e coperte dal fondo pluriennale vincolato	Riaccertamento degli impegni di cui alla lettera b) effettuato nel corso dell'esercizio 2022 (cd. economie di impegno)	Riaccertamento degli impegni di cui alla lettera b) effettuato nel corso dell'esercizio 2022 (cd. economie di impegno)	Riaccertamento degli impegni di cui alla lettera b) effettuato nel corso dell'esercizio 2022 (cd. economie di impegno) su impegni pluriennali finanziati dal FPV e imputati a esercizi succ. al 2022	Quota del fondo pluriennale vincolato al 31 dicembre dell'esercizio 2021, rinvia all'esercizio 2023 e successivi	Spese impegnate nell'esercizio 2022 con imputazione all'esercizio 2023 e coperte dal fondo pluriennale vincolato	Spese impegnate nell'esercizio 2022 con imputazione all'esercizio 2024 e coperte dal fondo pluriennale vincolato	Spese impegnate nell'esercizio 2022 con imputazione a esercizi successivi a quelli considerati nel bilancio pluriennale e coperte dal fondo pluriennale vincolato	Fondo pluriennale vincolato al 31 dicembre dell'esercizio 2022
	(a)	(b)	(x)	(y)	(c)=(a)-(b)-(x)-(y)	(d)	(e)	(f)	(g)=(c)+(d)+(e)+(f)	
08 Qualità dell'aria e riduzione dell'inquinamento	0,00	0,00	0,00	0,00	0,00	0,00	0,00	0,00	0,00	0,00
Totale Missione 9 Sviluppo sostenibile e tutela del territorio e dell'ambiente	0,00	0,00	0,00	0,00	0,00	0,00	0,00	0,00	0,00	0,00
10 Missione 10 - Trasporti e diritto alla mobilità										
01 Trasporto ferroviario	0,00	0,00	0,00	0,00	0,00	0,00	0,00	0,00	0,00	0,00
02 Trasporto pubblico locale	0,00	0,00	0,00	0,00	0,00	0,00	0,00	0,00	0,00	0,00
03 Trasporto per vie d'acqua	0,00	0,00	0,00	0,00	0,00	0,00	0,00	0,00	0,00	0,00
04 Altre modalità di trasporto	0,00	0,00	0,00	0,00	0,00	0,00	0,00	0,00	0,00	0,00
05 Viabilità e infrastrutture stradali	0,00	0,00	0,00	0,00	0,00	0,00	0,00	0,00	0,00	0,00
Totale Missione 10 Trasporti e diritto alla mobilità	0,00	0,00	0,00	0,00	0,00	0,00	0,00	0,00	0,00	0,00
11 Missione 11 - Soccorso civile										
01 Sistema di protezione civile	0,00	0,00	0,00	0,00	0,00	0,00	0,00	0,00	0,00	0,00
02 Interventi a seguito di calamità naturali	0,00	0,00	0,00	0,00	0,00	0,00	0,00	0,00	0,00	0,00
Totale Missione 11 Soccorso civile	0,00	0,00	0,00	0,00	0,00	0,00	0,00	0,00	0,00	0,00
12 Missione 12 - Diritti sociali, politiche sociali e famiglia										
01 Interventi per l'infanzia e i minori e per asili nido	0,00	0,00	0,00	0,00	0,00	0,00	0,00	0,00	0,00	0,00
02 Interventi per la disabilità	0,00	0,00	0,00	0,00	0,00	0,00	0,00	0,00	0,00	0,00
03 Interventi per gli anziani	0,00	0,00	0,00	0,00	0,00	0,00	0,00	0,00	0,00	0,00
04 Interventi per soggetti a rischio di esclusione sociale	0,00	0,00	0,00	0,00	0,00	0,00	0,00	0,00	0,00	0,00

COMUNE DI SERINA

COMPOSIZIONE PER MISSIONI E PROGRAMMI DEL FONDO PLURIENNALE VINCOLATO DELL'ESERCIZIO 2022 DI RIFERIMENTO DEL BILANCIO

MISSIONI E PROGRAMMI	Fondo pluriennale vincolato al 31 dicembre dell'esercizio 2021	Spese impegnate negli esercizi precedenti e imputate all'esercizio 2022 e coperte dal fondo pluriennale vincolato	Riaccertamento degli impegni di cui alla lettera b) effettuato nel corso dell'esercizio 2022 (cd. economie di impegno)	Riaccertamento degli impegni di cui alla lettera b) effettuato nel corso dell'esercizio 2022 (cd. economie di impegno)	Riaccertamento degli impegni di cui alla lettera b) effettuato nel corso dell'esercizio 2022 (cd. economie di impegno) su impegni pluriennali finanziati dal FPV e imputati a esercizi succ. al 2022	Quota del fondo pluriennale vincolato al 31 dicembre dell'esercizio 2021, rinvia all'esercizio 2023 e successivi	Spese impegnate nell'esercizio 2022 con imputazione all'esercizio 2023 e coperte dal fondo pluriennale vincolato	Spese impegnate nell'esercizio 2022 con imputazione all'esercizio 2024 e coperte dal fondo pluriennale vincolato	Spese impegnate nell'esercizio 2022 con imputazione a esercizi successivi a quelli considerati nel bilancio pluriennale e coperte dal fondo pluriennale vincolato	Fondo pluriennale vincolato al 31 dicembre dell'esercizio 2022
	(a)	(b)	(x)	(y)	(c)=(a)-(b)-(x)-(y)	(d)	(e)	(f)	(g)=(c)+(d)+(e)+(f)	
05 Interventi per le famiglie	0,00	0,00	0,00	0,00	0,00	0,00	0,00	0,00	0,00	
06 Interventi per il diritto alla casa	0,00	0,00	0,00	0,00	0,00	0,00	0,00	0,00	0,00	
07 Programmazione e governo della rete dei servizi socio-sanitari e sociali	0,00	0,00	0,00	0,00	0,00	0,00	0,00	0,00	0,00	
08 Cooperazione e associazionismo	0,00	0,00	0,00	0,00	0,00	0,00	0,00	0,00	0,00	
09 Servizio necroscopico e cimiteriale	0,00	0,00	0,00	0,00	0,00	0,00	0,00	0,00	0,00	
Totale Missione 12 Diritti sociali, politiche sociali e famiglia	0,00	0,00	0,00	0,00	0,00	0,00	0,00	0,00	0,00	
13 Missione 13 - Tutela della salute										
01 Servizio sanitario regionale - finanziamento ordinario corrente per la garanzia dei LEA	0,00	0,00	0,00	0,00	0,00	0,00	0,00	0,00	0,00	
02 Servizio sanitario regionale - finanziamento aggiuntivo corrente per livelli di assistenza superiori ai LEA	0,00	0,00	0,00	0,00	0,00	0,00	0,00	0,00	0,00	
03 Servizio sanitario regionale - finanziamento aggiuntivo corrente per la copertura dello squilibrio di bilancio corrente	0,00	0,00	0,00	0,00	0,00	0,00	0,00	0,00	0,00	
04 Servizio sanitario regionale - ripiano di disavanzi sanitari relativi ad esercizi pregressi	0,00	0,00	0,00	0,00	0,00	0,00	0,00	0,00	0,00	
05 Servizio sanitario regionale - investimenti sanitari	0,00	0,00	0,00	0,00	0,00	0,00	0,00	0,00	0,00	
06 Servizio sanitario regionale - restituzione maggiori gettiti SSN	0,00	0,00	0,00	0,00	0,00	0,00	0,00	0,00	0,00	
07 Ulteriori spese in materia sanitaria	0,00	0,00	0,00	0,00	0,00	0,00	0,00	0,00	0,00	
Totale Missione 13 Tutela della salute	0,00	0,00	0,00	0,00	0,00	0,00	0,00	0,00	0,00	

COMUNE DI SERINA

COMPOSIZIONE PER MISSIONI E PROGRAMMI DEL FONDO PLURIENNALE VINCOLATO DELL'ESERCIZIO 2022 DI RIFERIMENTO DEL BILANCIO

MISSIONI E PROGRAMMI	Fondo pluriennale vincolato al 31 dicembre dell'esercizio 2021	Spese impegnate negli esercizi precedenti e imputate all'esercizio 2022 e coperte dal fondo pluriennale vincolato	Riaccertamento degli impegni di cui alla lettera b) effettuato nel corso dell'esercizio 2022 (cd. economie di impegno)	Riaccertamento degli impegni di cui alla lettera b) effettuato nel corso dell'esercizio 2022 (cd. economie di impegno)	Riaccertamento degli impegni di cui alla lettera b) effettuato nel corso dell'esercizio 2022 (cd. economie di impegno) su impegni pluriennali finanziati dal FPV e imputati a esercizi succ. al 2022	Quota del fondo pluriennale vincolato al 31 dicembre dell'esercizio 2021, rinvia all'esercizio 2023 e successivi	Spese impegnate nell'esercizio 2022 con imputazione all'esercizio 2023 e coperte dal fondo pluriennale vincolato	Spese impegnate nell'esercizio 2022 con imputazione all'esercizio 2024 e coperte dal fondo pluriennale vincolato	Spese impegnate nell'esercizio 2022 con imputazione a esercizi successivi a quelli considerati nel bilancio pluriennale e coperte dal fondo pluriennale vincolato	Fondo pluriennale vincolato al 31 dicembre dell'esercizio 2022
	(a)	(b)	(x)	(y)	(c)=(a)-(b)-(x)-(y)	(d)	(e)	(f)	(g)=(c)+(d)+(e)+(f)	
14 Missione 14 - Sviluppo economico e competitività										
01 Industria, PMI e Artigianato	0,00	0,00	0,00	0,00	0,00	0,00	0,00	0,00	0,00	0,00
02 Commercio - reti distributive - tutela dei consumatori	0,00	0,00	0,00	0,00	0,00	0,00	0,00	0,00	0,00	0,00
03 Ricerca e innovazione	0,00	0,00	0,00	0,00	0,00	0,00	0,00	0,00	0,00	0,00
04 Reti e altri servizi di pubblica utilità	0,00	0,00	0,00	0,00	0,00	0,00	0,00	0,00	0,00	0,00
Totale Missione 14 Sviluppo economico e competitività	0,00	0,00	0,00	0,00	0,00	0,00	0,00	0,00	0,00	0,00
15 Missione 15 - Politiche per il lavoro e la formazione professionale										
01 Servizi per lo sviluppo del mercato del lavoro	0,00	0,00	0,00	0,00	0,00	0,00	0,00	0,00	0,00	0,00
02 Formazione professionale	0,00	0,00	0,00	0,00	0,00	0,00	0,00	0,00	0,00	0,00
03 Sostegno all'occupazione	0,00	0,00	0,00	0,00	0,00	0,00	0,00	0,00	0,00	0,00
Totale Missione 15 Politiche per il lavoro e la formazione professionale	0,00	0,00	0,00	0,00	0,00	0,00	0,00	0,00	0,00	0,00
16 Missione 16 - Agricoltura, politiche agroalimentari e pesca										
01 Sviluppo del settore agricolo e del sistema agroalimentare	0,00	0,00	0,00	0,00	0,00	0,00	0,00	0,00	0,00	0,00
02 Caccia e pesca	0,00	0,00	0,00	0,00	0,00	0,00	0,00	0,00	0,00	0,00
Totale Missione 16 Agricoltura, politiche agroalimentari e pesca	0,00	0,00	0,00	0,00	0,00	0,00	0,00	0,00	0,00	0,00

COMUNE DI SERINA

COMPOSIZIONE PER MISSIONI E PROGRAMMI DEL FONDO PLURIENNALE VINCOLATO DELL'ESERCIZIO 2022 DI RIFERIMENTO DEL BILANCIO

MISSIONI E PROGRAMMI	Fondo pluriennale vincolato al 31 dicembre dell'esercizio 2021	Spese impegnate negli esercizi precedenti e imputate all'esercizio 2022 e coperte dal fondo pluriennale vincolato	Riaccertamento degli impegni di cui alla lettera b) effettuato nel corso dell'esercizio 2022 (cd. economie di impegno)	Riaccertamento degli impegni di cui alla lettera b) effettuato nel corso dell'esercizio 2022 (cd. economie di impegno)	Riaccertamento degli impegni di cui alla lettera b) effettuato nel corso dell'esercizio 2022 (cd. economie di impegno) su impegni pluriennali finanziati dal FPV e imputati a esercizi succ. al 2022	Quota del fondo pluriennale vincolato al 31 dicembre dell'esercizio 2021, rinviata all'esercizio 2023 e successivi	Spese impegnate nell'esercizio 2022 con imputazione all'esercizio 2023 e coperte dal fondo pluriennale vincolato	Spese impegnate nell'esercizio 2022 con imputazione all'esercizio 2024 e coperte dal fondo pluriennale vincolato	Spese impegnate nell'esercizio 2022 con imputazione a esercizi successivi a quelli considerati nel bilancio pluriennale e coperte dal fondo pluriennale vincolato	Fondo pluriennale vincolato al 31 dicembre dell'esercizio 2022
	(a)	(b)	(x)	(y)	(c)=(a)-(b)-(x)-(y)	(d)	(e)	(f)	(g)=(c)+(d)+(e)+(f)	
17 Missione 17 - Energia e diversificazione delle fonti energetiche										
01 Fonti energetiche	0,00	0,00	0,00	0,00	0,00	0,00	0,00	0,00	0,00	
Totale Missione 17 Energia e diversificazione delle fonti energetiche	0,00	0,00	0,00	0,00	0,00	0,00	0,00	0,00	0,00	
18 Missione 18 - Relazioni con le altre autonomie territoriali e locali										
01 Relazioni finanziarie con le altre autonomie territoriali	0,00	0,00	0,00	0,00	0,00	0,00	0,00	0,00	0,00	
Totale Missione 18 Relazioni con le altre autonomie territoriali e locali	0,00	0,00	0,00	0,00	0,00	0,00	0,00	0,00	0,00	
19 Missione 19 - Relazioni internazionali										
01 Relazioni internazionali e Cooperazione allo sviluppo	0,00	0,00	0,00	0,00	0,00	0,00	0,00	0,00	0,00	
Totale Missione 19 Relazioni internazionali	0,00	0,00	0,00	0,00	0,00	0,00	0,00	0,00	0,00	
TOTALE	0,00	0,00	0,00	0,00	0,00	0,00	0,00	0,00	0,00	

- (a) Indicare l'importo del fondo pluriennale vincolato risultante dal consuntivo dell'anno precedente. Nel primo esercizio di applicazione del titolo primo del D.Lgs.118/2011 la voce indica l'importo del fondo pluriennale vincolato definito in occasione del riaccertamento straordinario dei residui, pari alla differenza tra gli impegni cancellati e reimputati all'esercizio e agli esercizi successivi e gli accertamenti cancellati e reimputati all'esercizio e agli esercizi successivi.
- (b) Indicare l'importo degli impegni assunti negli esercizi precedenti e imputati all'esercizio cui si riferisce il rendiconto finanziati dal FPV. Nel primo esercizio di applicazione del titolo primo del D.Lgs.118/2011 è indicata la differenza tra gli impegni reimputati all'esercizio e gli accertamenti reimputati al medesimo esercizio.
- (x) Indicare le economie, registrate nel corso dell'esercizio e verificate in sede di rendiconto, sugli impegni finanziati dal fondo pluriennale vincolato indicati dalla lettera b.
- (d), Indicare gli impegni assunti nel corso dell'esercizio 2022 con imputazione all'esercizio 2023 (colonna d), all'esercizio 2024 (colonna e), e agli esercizi successivi (colonna f), comprese le spese prenotate sulla base della gara per
- (e), l'affidamento dei lavori, formalmente indetta ai sensi dell'art. 53, comma 2, del citato decreto legislativo n.163 del 2006, riguardanti le spese di investimento per lavori pubblici, di cui all'art. 3 comma 7 del decreto legislativo 12 aprile
- (f) 2006, n.163 "Codice dei contratti pubblici", esigibili negli esercizi successivi.

COMUNE DI SERINA

CONTO DEL BILANCIO ESERCIZIO 2020

COMPOSIZIONE DELL'ACCANTONAMENTO AL FONDO CREDITI DI DUBBIA ESIGIBILITA'* E AL FONDO SVALUTAZIONE CREDITI

TIPOLOGIA	DENOMINAZIONE	RESIDUI ATTIVI FORMATISI NELL'ESERCIZIO CUI SI RIFERISCE IL RENDICONTO (a)	RESIDUI ATTIVI DEGLI ESERCIZI PRECEDENTI (b)	TOTALE RESIDUI ATTIVI (c) = (a) + (b)	IMPORTO MINIMO DEL FONDO (d)	FONDO CREDITI DI DUBBIA ESIGILITA' (e)	% di accantonam. al fondo crediti di dubbia esigibilità (f) = (e) / (c)
	ENTRATE CORRENTI DI NATURA TRIBUTARIA, CONTRIBUTIVA E PEREQUATIVA						
1010100	Tipologia 101: Imposte, tasse e proventi assimilati	410.101,58	132.121,64	542.223,22			
	di cui accertati per cassa sulla base del principio contabile 3.7	0,00	0,00	0,00			
	Tipologia 101: Imposte tasse, e proventi assimilati non accertati per cassa	410.101,58	132.121,64	542.223,22	157.017,84	157.017,84	28,96
1010200	Tipologia 102: Tributi destinati al finanziamento della sanità (solo per le Regioni)	0,00	0,00	0,00			
	di cui accertati per cassa sulla base del principio contabile 3.7	0,00	0,00	0,00			
	Tipologia 102: Tributi destinati al finanziamento della sanità non accertati per cassa	0,00	0,00	0,00	0,00	0,00	0,00
1010300	Tipologia 103: Tributi devoluti e regolati dalle autonomie speciali (solo per le Regioni)	0,00	0,00	0,00			
	di cui accertati per cassa sulla base del principio contabile 3.7	0,00	0,00	0,00			
	Tipologia 103: Tributi devoluti e regolati dalle autonomie speciali non accertati per cassa	0,00	0,00	0,00	0,00	0,00	0,00
1010400	Tipologia 104: Compartecipazioni di tributi	0,00	0,00	0,00	0,00	0,00	0,00
1030100	Tipologia 301: Fondi perequativi da Amministrazioni Centrali	0,00	0,00	0,00	0,00	0,00	0,00
1030200	Tipologia 302: Fondi perequativi dalla Regione o Provincia autonoma	0,00	0,00	0,00	0,00	0,00	0,00
1000000	TOTALE TITOLO 1	410.101,58	132.121,64	542.223,22	157.017,84	157.017,84	28,96
	TRASFERIMENTI CORRENTI						
2010100	Tipologia 101: Trasferimenti correnti da Amministrazioni pubbliche	100.107,55	30.698,73	130.806,28	0,00	0,00	0,00
2010200	Tipologia 102: Trasferimenti correnti da Famiglie	0,00	0,00	0,00	0,00	0,00	0,00
2010300	Tipologia 103: Trasferimenti correnti da Imprese	0,00	0,00	0,00	0,00	0,00	0,00
2010400	Tipologia 104: Trasferimenti correnti da Istituzioni Sociali Private	0,00	0,00	0,00	0,00	0,00	0,00
2010500	Tipologia 105: Trasferimenti correnti dall'Unione Europea e dal Resto del Mondo	0,00	0,00	0,00			
	Trasferimenti Correnti dall'Unione Europea	0,00	0,00	0,00			

COMUNE DI SERINA

CONTO DEL BILANCIO ESERCIZIO 2020

COMPOSIZIONE DELL'ACCANTONAMENTO AL FONDO CREDITI DI DUBBIA ESIGIBILITA'* E AL FONDO SVALUTAZIONE CREDITI

TIPOLOGIA	DENOMINAZIONE	RESIDUI ATTIVI FORMATISI NELL'ESERCIZIO CUI SI RIFERISCE IL RENDICONTO (a)	RESIDUI ATTIVI DEGLI ESERCIZI PRECEDENTI (b)	TOTALE RESIDUI ATTIVI (c) = (a) + (b)	IMPORTO MINIMO DEL FONDO (d)	FONDO CREDITI DI DUBBIA ESIGILITA' (e)	% di accantonam. al fondo crediti di dubbia esigibilità (f) = (e) / (c)
	Trasferimenti Correnti dal Resto del mondo	0,00	0,00	0,00	0,00	0,00	0,00
2000000	TOTALE TITOLO 2	100.107,55	30.698,73	130.806,28	0,00	0,00	0,00
	ENTRATE EXTRATRIBUTARIE						
3010000	Tipologia 100: Vendita di beni e servizi e proventi derivanti dalla gestione dei beni	43.954,61	39.659,05	83.613,66	2.452,97	2.452,97	2,93
3020000	Tipologia 200: Proventi derivanti dall'attività di controllo e repressione delle irregolarità e degli illeciti	5.374,02	0,00	5.374,02	0,00	0,00	0,00
3030000	Tipologia 300: Interessi attivi	0,00	237,80	237,80	0,00	0,00	0,00
3040000	Tipologia 400: Altre entrate da redditi da capitale	0,00	0,00	0,00	0,00	0,00	0,00
3050000	Tipologia 500: Rimborsi e altre entrate correnti	24.369,82	0,00	24.369,82	0,00	0,00	0,00
3000000	TOTALE TITOLO 3	73.698,45	39.896,85	113.595,30	2.452,97	2.452,97	2,16
	ENTRATE IN CONTO CAPITALE						
4010000	Tipologia 100: Tributi in conto capitale	0,00	0,00	0,00	0,00	0,00	0,00
4020000	Tipologia 200: Contributi agli investimenti	107.474,99	25.000,00	132.474,99			
	Contributi agli investimenti da amministrazioni pubbliche	107.474,99	25.000,00	132.474,99			
	Contributi agli investimenti da UE	0,00	0,00	0,00			
	Tipologia 200: Contributi agli investimenti al netto dei contributi da PA e da UE	0,00	0,00	0,00	0,00	0,00	0,00
4030000	Tipologia 300: Altri trasferimenti in conto capitale	38,84	0,00	38,84			
	Altri trasferimenti in conto capitale da amministrazioni pubbliche	38,84	0,00	38,84			
	Altri trasferimenti in conto capitale da UE	0,00	0,00	0,00			
	Tipologia 300: Altri trasferimenti in conto capitale al netto dei trasferimenti da PA e da UE	0,00	0,00	0,00	0,00	0,00	0,00
4040000	Tipologia 400: Entrate da alienazione di beni materiali e immateriali	0,00	0,00	0,00	0,00	0,00	0,00
4050000	Tipologia 500: Altre entrate in conto capitale	0,00	0,00	0,00	0,00	0,00	0,00

COMUNE DI SERINA

CONTO DEL BILANCIO ESERCIZIO 2020

COMPOSIZIONE DELL'ACCANTONAMENTO AL FONDO CREDITI DI DUBBIA ESIGIBILITA'* E AL FONDO SVALUTAZIONE CREDITI

TIPOLOGIA	DENOMINAZIONE	RESIDUI ATTIVI FORMATISI NELL'ESERCIZIO CUI SI RIFERISCE IL RENDICONTO (a)	RESIDUI ATTIVI DEGLI ESERCIZI PRECEDENTI (b)	TOTALE RESIDUI ATTIVI (c) = (a) + (b)	IMPORTO MINIMO DEL FONDO (d)	FONDO CREDITI DI DUBBIA ESIGILITA' (e)	% di accantonam. al fondo crediti di dubbia esigibilità (f) = (e) / (c)
4000000	TOTALE TITOLO 4	107.513,83	25.000,00	132.513,83	0,00	0,00	0,00
	ENTRATE DA RIDUZIONE DI ATTIVITÀ FINANZIARIE						
5010000	Tipologia 100: Alienazione di attività finanziarie	0,00	0,00	0,00	0,00	0,00	0,00
5020000	Tipologia 200: Riscossione crediti di breve termine	0,00	0,00	0,00	0,00	0,00	0,00
5030000	Tipologia 300: Riscossione crediti di medio-lungo termine	0,00	0,00	0,00	0,00	0,00	0,00
5040000	Tipologia 400: Altre entrate per riduzione di attività finanziarie	0,00	0,00	0,00	0,00	0,00	0,00
5000000	TOTALE TITOLO 5	0,00	0,00	0,00	0,00	0,00	0,00
	TOTALE GENERALE	691.421,41	227.717,22	919.138,63	159.470,81	159.470,81	17,35
	DI CUI FONDO CREDITI DI DUBBIA ESIGIBILITA' DI PARTE CORRENTE	583.907,58	202.717,22	786.624,80	159.470,81	159.470,81	20,27
	DI CUI FONDO CREDITI DI DUBBIA ESIGIBILITA' IN C/CAPITALE (n)	107.513,83	25.000,00	132.513,83	0,00	0,00	0,00

COMUNE DI SERINA

CONTO DEL BILANCIO ESERCIZIO 2020

COMPOSIZIONE DELL'ACCANTONAMENTO AL FONDO CREDITI DI DUBBIA ESIGIBILITA** E AL FONDO SVALUTAZIONE CREDITI

COMPOSIZIONE FONDO SVALUTAZIONE CREDITI	TOTALE CREDITI	FONDO SVALUTAZIONE CREDITI
RESIDUI ATTIVI NEL CONTO DEL BILANCIO	(g) 919.138,63	(h) 159.470,81
CREDITI STRALCIATI DAL CONTO DEL BILANCIO	(i) 0,00	(l) 0,00
ACCERTAMENTI IMPUTATI AGLI ESERCIZI SUCCESSIVI A QUELLO CUI IL RENDICONTO SI RIFERISCE (m)	0,00	0,00
TOTALE	919.138,63	159.470,81

* Il fondo crediti di dubbia esigibilità è un accantonamento del risultato di amministrazione. Non richiedono l'accantonamento a tale fondo: a) i trasferimenti da altre Amministrazioni pubbliche e dall'Unione europea; b) i crediti assistiti da fidejussione; c) le entrate tributarie che, sulla base dei nuovi principi contabili, sono accertate per cassa.

(e) Gli importi della colonna (e) non devono essere inferiori a quelli della colonna (d); se sono superiori le motivazioni della differenza sono indicate nella relazione al rendiconto. Il totale generale della colonna

(f) corrisponde all'importo del fondo crediti di dubbia esigibilità accantonato nel risultato di amministrazione.

(g) Indicare il totale generale della colonna c).

(h) Indicare il totale generale della colonna e)

(i) Indicare l'importo complessivo dei crediti stralciati dal conto del bilancio nell'esercizio in corso e negli esercizi precedenti.

(l) corrisponde all'importo della cella (i)

(m) trattasi solo degli accertamenti di entrate riguardanti i titoli 5, 6, 7.

(n) comprende anche l'accantonamento riguardante i crediti del titolo 5

Piano degli indicatori di bilancio
Indicatori Sintetici
Rendiconto esercizio 2020

TIPOLOGIA INDICATORE		DEFINIZIONE	VALORE INDICATORE 2020
1	Rigidità strutturale di bilancio		
1.1	Incidenza spese rigide (ripiano disavanzo, personale e debito) su entrate correnti	[ripiano disavanzo a carico dell'esercizio + Impegni (Macroaggregati 1.1 "Redditi di lavoro dipendente" + pdc 1.02.01.01.000 "IRAP" – FPV entrata concernente il Macroaggregato 1.1 + FPV personale in uscita 1.1 + 1.7 "Interessi passivi" + Titolo 4 Rimborso prestiti)] / (Accertamenti primi tre titoli Entrate)	19,28
2	Entrate correnti		
2.1	Incidenza degli accertamenti di parte corrente sulle previsioni iniziali di parte corrente	Totale accertamenti primi tre titoli di entrata / Stanziamenti iniziali di competenza dei primi tre titoli delle Entrate	107,92
2.2	Incidenza degli accertamenti di parte corrente sulle previsioni definitive di parte corrente	Totale accertamenti primi tre titoli di entrata / Stanziamenti definitivi di competenza dei primi tre titoli delle Entrate	97,07
2.3	Incidenza degli accertamenti delle entrate proprie sulle previsioni iniziali di parte corrente	Totale accertamenti (pdc E.1.01.00.00.000 "Tributi" – "Compartecipazioni di tributi" E.1.01.04.00.000 + E.3.00.00.00.000 "Entrate extratributarie") / Stanziamenti iniziali di competenza dei primi tre titoli delle Entrate	88,49
2.4	Incidenza degli accertamenti delle entrate proprie sulle previsioni definitive di parte corrente	Totale accertamenti (pdc E.1.01.00.00.000 "Tributi" – "Compartecipazioni di tributi" E.1.01.04.00.000 + E.3.00.00.00.000 "Entrate extratributarie") / Stanziamenti definitivi di competenza dei primi tre titoli delle Entrate	79,59
2.5	Incidenza degli incassi correnti sulle previsioni iniziali di parte corrente	Totale incassi c/competenza e c/residui dei primi tre titoli di entrata / Stanziamenti iniziali di cassa dei primi tre titoli delle Entrate	85,21
2.6	Incidenza degli incassi correnti sulle previsioni definitive di parte corrente	Totale incassi c/competenza e c/residui primi tre titoli di entrata / Stanziamenti definitivi di cassa dei primi tre titoli delle Entrate	77,72
2.7	Incidenza degli incassi delle entrate proprie sulle previsioni iniziali di parte corrente	Totale incassi c/competenza e c/residui (pdc E.1.01.00.00.000 "Tributi" – "Compartecipazioni di tributi" E.1.01.04.00.000 + E.3.00.00.00.000 "Entrate extratributarie") / Stanziamenti iniziali di cassa dei primi tre titoli delle Entrate	71,37
2.8	Incidenza degli incassi delle entrate proprie sulle previsioni definitive di parte corrente	Totale incassi c/competenza e c/residui (pdc E.1.01.00.00.000 "Tributi" – "Compartecipazioni di tributi" E.1.01.04.00.000 + E.3.00.00.00.000 "Entrate extratributarie") / Stanziamenti definitivi di cassa dei primi tre titoli delle Entrate	65,10

Piano degli indicatori di bilancio
Indicatori Sintetici
Rendiconto esercizio 2020

TIPOLOGIA INDICATORE	DEFINIZIONE	VALORE INDICATORE 2020
3 Anticipazioni dell'Istituto tesoriere		
3.1 Utilizzo medio Anticipazioni di tesoreria	Sommatoria degli utilizzi giornalieri delle anticipazioni nell'esercizio / (365 x max previsto dalla norma)	0,00
3.2 Anticipazione chiuse solo contabilmente	Anticipazione di tesoreria all'inizio dell'esercizio successivo / max previsto dalla norma	0,00
4 Spese di personale		
4.1 Incidenza della spesa di personale sulla spesa corrente	Impegni (Macroaggregato 1.1 "Redditi di lavoro dipendente" + pdc 1.02.01.01.000 "IRAP" + FPV personale in uscita 1.1 – FPV personale in entrata concernente il Macroaggregato 1.1) / (Impegni Spesa corrente – FCDE corrente + FPV concernente il Macroaggregato 1.1 – FPV di entrata concernente il Macroaggregato 1.1)	15,65
4.2 Incidenza del salario accessorio ed incentivante rispetto al totale della spesa di personale Indica il peso delle componenti afferenti la contrattazione decentrata dell'ente rispetto al totale dei redditi da lavoro	Impegni (pdc 1.01.01.004 + 1.01.01.008 "indennità e altri compensi al personale a tempo indeterminato e determinato" + pdc 1.01.01.003 + 1.01.01.007 "straordinario al personale a tempo indeterminato e determinato" + FPV in uscita concernente il Macroaggregato 1.1 – FPV di entrata concernente il Macroaggregato 1.1) / Impegni (Macroaggregato 1.1 "Redditi di lavoro dipendente" + pdc U.1.02.01.01.000 "IRAP" + FPV in uscita concernente il Macroaggregato 1.1 – FPV in entrata concernente il Macroaggregato 1.1)	10,41
4.3 Incidenza spesa personale flessibile rispetto al totale della spesa di personale Indica come gli enti soddisfano le proprie esigenze di risorse umane, mixando le varie alternative ontrattuali più rigide (personale dipendente) o meno rigide (forme di lavoro flessibile)	Impegni (pdc U.1.03.02.010.000 "Consulenze" + pdc U.1.03.02.12.000 "lavoro flessibile/LSU/Lavoro interinale" + pdc U.1.03.02.11.000 "Prestazioni professionali e specialistiche") / Impegni (Macroaggregato 1.1 "Redditi di lavoro dipendente" + pdc U.1.02.01.01.000 "IRAP" + FPV in uscita concernente il Macroaggregato 1.1 – FPV in entrata concernente il Macroaggregato 1.1)	13,71
4.4 Spesa di personale procapite (Indicatore di equilibrio dimensionale in valore assoluto)	Impegni (Macroaggregato 1.1 "Redditi di lavoro dipendente" + pdc 1.02.01.01.000 "IRAP" + FPV personale in uscita 1.1 – FPV personale in entrata concernente il Macroaggregato 1.1) / popolazione residente al 1° gennaio (al 1° gennaio dell'esercizio di riferimento o, se non disponibile, al 1° gennaio dell'ultimo anno disponibile)	209,58
5 Esternalizzazione dei servizi		
5.1 Indicatore di esternalizzazione dei servizi	(pdc U.1.03.02.15.000 "Contratti di servizio pubblico" + pdc U.1.04.03.01.000 "Trasferimenti correnti a imprese controllate" + pdc U.1.04.03.02.000 "Trasferimenti correnti a altre imprese partecipate") / totale spese Titolo I	31,88

Piano degli indicatori di bilancio
Indicatori Sintetici
Rendiconto esercizio 2020

TIPOLOGIA INDICATORE		DEFINIZIONE	VALORE INDICATORE 2020
6	Interessi passivi		
6.1	Incidenza degli interessi passivi sulle entrate correnti	Impegni Macroaggregato 1.7 "Interessi passivi" / Accertamenti primi tre titoli delle Entrate ("Entrate correnti")	2,77
6.2	Incidenza degli interessi passivi sulle anticipazioni sul totale della spesa per interessi passivi	Impegni voce del pdc U.1.07.06.04.000 "Interessi passivi su anticipazioni di tesoreria" / Impegni Macroaggregato 1.7 "Interessi passivi"	0,00
6.3	Incidenza interessi di mora sul totale della spesa per interessi passivi	Impegni voce del pdc U.1.07.06.02.000 "Interessi di mora" / Impegni Macroaggregato 1.7 "Interessi passivi"	0,00
7	Investimenti		
7.1	Incidenza investimenti sul totale della spesa corrente e in conto capitale	Impegni (Macroaggregato 2.2 "Investimenti fissi lordi e acquisto di terreni" + Macroaggregato 2.3 "Contributi agli investimenti") / totale Impegni Tit. I + II	6,25
7.2	Investimenti diretti procapite (in valore assoluto)	Impegni per Macroaggregato 2.2 "Investimenti fissi lordi e acquisto di terreni" / popolazione residente al 1° gennaio (al 1° gennaio dell'esercizio di riferimento o, se non disponibile, al 1° gennaio dell'ultimo anno disponibile)	88,13
7.3	Contributi agli investimenti procapite (in valore assoluto)	Impegni per Macroaggregato 2.3 "Contributi agli investimenti" / popolazione residente (al 1° gennaio dell'esercizio di riferimento o, se non disponibile, al 1° gennaio dell'ultimo anno disponibile)	4,02
7.4	Investimenti complessivi procapite (in valore assoluto)	Impegni per Macroaggregati 2.2 "Investimenti fissi lordi e acquisto di terreni" e 2.3 "Contributi agli investimenti" / popolazione residente (al 1° gennaio dell'esercizio di riferimento o, se non disponibile, al 1° gennaio dell'ultimo anno disponibile)	92,15
7.5	Quota investimenti complessivi finanziati dal risparmio corrente	Margine corrente di competenza/[Impegni + relativi FPV (Macroaggregato 2.2 "Investimenti fissi lordi e acquisto di terreni" + Macroaggregato 2.3 "Contributi agli investimenti")] (9)	70,29
7.6	Quota investimenti complessivi finanziati dal saldo positivo delle partite finanziarie	Saldo positivo delle partite finanziarie /[Impegni + relativi FPV (Macroaggregato 2.2 "Investimenti fissi lordi e acquisto di terreni" + Macroaggregato 2.3 "Contributi agli investimenti")](9)	0,00
7.7	Quota investimenti complessivi finanziati da debito	Accertamenti (Titolo 6"Accensione prestiti" - Categoria 6.02.02 "Anticipazioni" - Categoria 6.03.03 "Accensione prestiti a seguito di escussione di garanzie" - Accensioni di prestiti da rinegoziazioni) / [Impegni + relativi FPV (Macroaggregato 2.2 "Investimenti fissi lordi e acquisto di terreni" + Macroaggregato 2.3 "Contributi agli investimenti")] (9)	0,00

Piano degli indicatori di bilancio
Indicatori Sintetici
Rendiconto esercizio 2020

TIPOLOGIA INDICATORE	DEFINIZIONE	VALORE INDICATORE 2020
8 Analisi dei residui		
8.1 Incidenza nuovi residui passivi di parte corrente su stock residui passivi correnti	Totale residui passivi titolo 1 di competenza dell'esercizio / Totale residui passivi titolo 1 al 31 dicembre	94,73
8.2 Incidenza nuovi residui passivi in c/capitale su stock residui passivi in conto capitale al 31 dicembre	Totale residui passivi titolo 2 di competenza dell'esercizio/ Totale residui titolo 2 al 31 dicembre	76,51
8.3 Incidenza nuovi residui passivi per incremento attività finanziarie su stock residui passivi per incremento attività finanziarie al 31 dicembre	Totale residui passivi titolo 3 di competenza dell'esercizio / Totale residui passivi titolo 3 al 31 dicembre	0,00
8.4 Incidenza nuovi residui attivi di parte corrente su stock residui attivi di parte corrente	Totale residui attivi titoli 1,2,3 di competenza dell'esercizio / Totale residui attivi titoli 1, 2 e 3 al 31 dicembre	74,23
8.5 Incidenza nuovi residui attivi in c/capitale su stock residui attivi in c/capitale	Totale residui attivi titolo 4 di competenza dell'esercizio / Totale residui attivi titolo 4 al 31 dicembre	81,13
8.6 Incidenza nuovi residui attivi per riduzione di attività finanziarie su stock residui attivi per riduzione di attività finanziarie	Totale residui attivi titolo 5 di competenza dell'esercizio / Totale residui attivi titolo 5 al 31 dicembre	0,00
9 Smaltimento debiti non finanziari		
9.1 Smaltimento debiti commerciali nati nell'esercizio	Pagamenti di competenza (Macroaggregati 1.3 "Acquisto di beni e servizi" + 2.2 "Investimenti fissi lordi e acquisto di terreni") / Impegni di competenza (Macroaggregati 1.3 "Acquisto di beni e servizi" + 2.2 "Investimenti fissi lordi e acquisto di terreni")	80,98
9.2 Smaltimento debiti commerciali nati negli esercizi precedenti	Pagamenti c/residui (Macroaggregati 1.3 "Acquisto di beni e servizi" + 2.2 "Investimenti fissi lordi e acquisto di terreni") / stock residui al 1° gennaio (Macroaggregati 1.3 "Acquisto di beni e servizi" + 2.2 "Investimenti fissi lordi e acquisto di terreni")	89,89
9.3 Smaltimento debiti verso altre amministrazioni pubbliche nati nell'esercizio	Pagamenti di competenza [Trasferimenti correnti a Amministrazioni Pubbliche (U.1.04.01.00.000) + Trasferimenti di tributi (U.1.05.00.00.000) + Fondi perequativi (U.1.06.00.00.000) + Contributi agli investimenti a Amministrazioni pubbliche (U.2.03.01.00.000) + Altri trasferimenti in conto capitale (U.2.04.01.00.000 + U.2.04.11.00.000 + U.2.04.16.00.000 + U.2.04.21.00.000)] /	89,49

Piano degli indicatori di bilancio
Indicatori Sintetici
Rendiconto esercizio 2020

TIPOLOGIA INDICATORE		DEFINIZIONE	VALORE INDICATORE 2020
		Impegni di competenza [Trasferimenti correnti a Amministrazioni Pubbliche (U.1.04.01.00.000) + Trasferimenti di tributi (U.1.05.00.00.000) + Fondi perequativi (U.1.06.00.00.000) + Contributi agli investimenti a Amministrazioni pubbliche (U.2.03.01.00.000) + Altri trasferimenti in conto capitale (U.2.04.01.00.000 + U.2.04.11.00.000 + U.2.04.16.00.000 + U.2.04.21.00.000)]	
9.4	Smaltimento debiti verso altre amministrazioni pubbliche nati negli esercizi precedenti	Pagamenti in c/residui [Trasferimenti correnti a Amministrazioni Pubbliche (U.1.04.01.00.000) + Trasferimenti di tributi (U.1.05.00.00.000) + Fondi perequativi (U.1.06.00.00.000) + Contributi agli investimenti a Amministrazioni pubbliche (U.2.03.01.00.000) + Altri trasferimenti in conto capitale (U.2.04.01.00.000 + U.2.04.11.00.000 + U.2.04.16.00.000 + U.2.04.21.00.000)] / stock residui al 1° gennaio [Trasferimenti correnti a Amministrazioni Pubbliche (U.1.04.01.00.000) + Trasferimenti di tributi (U.1.05.00.00.000) + Fondi perequativi (U.1.06.00.00.000) + Contributi agli investimenti a Amministrazioni pubbliche (U.2.03.01.00.000) + Altri trasferimenti in conto capitale (U.2.04.01.00.000 + U.2.04.11.00.000 + U.2.04.16.00.000 + U.2.04.21.00.000)]	100,00
9.5	Indicatore annuale di tempestività dei pagamenti (di cui al comma 1, dell'articolo 9, DPCM del 22 settembre 2014)	Giorni effettivi intercorrenti tra la data di scadenza della fattura o richiesta equivalente di pagamento e la data di pagamento ai fornitori moltiplicata per l'importo dovuto, rapportata alla somma degli importi pagati nel periodo di riferimento	23,79
10	Debiti finanziari		
10.1	Incidenza estinzioni anticipate debiti finanziari	Impegni per estinzioni anticipate / Debito da finanziamento al 31 dicembre anno precedente (2)	0,00
10.2	Incidenza estinzioni ordinarie debiti finanziari	(Totale impegni Titolo 4 della spesa – Impegni estinzioni anticipate) / Debito da finanziamento al 31 dicembre anno precedente (2)	0,00
10.3	Sostenibilità debiti finanziari	[Impegni (Totale 1.7 "Interessi passivi" – "Interessi di mora" (U.1.07.06.02.000) – "Interessi per anticipazioni prestiti" (U.1.07.06.04.000) + Titolo 4 della spesa – estinzioni anticipate) – (Accertamenti Entrate categoria E.4.02.06.00.000 "Contributi agli investimenti direttamente destinati al rimborso di prestiti da amministrazioni pubbliche") + Trasferimenti in conto capitale per assunzione di debiti dell'amministrazione da parte di amministrazioni pubbliche (E.4.03.01.00.000) + Trasferimenti in conto capitale da parte di amministrazioni pubbliche per cancellazione di debiti dell'amministrazione (E.4.03.04.00.000)] / Accertamenti titoli 1, 2 e 3	5,68
10.4	Indebitamento procapite (in valore assoluto)	Debito di finanziamento al 31/12 (2) / popolazione residente (al 1° gennaio dell'esercizio di riferimento o, se non disponibile, al 1° gennaio dell'ultimo anno disponibile)	0,00

Piano degli indicatori di bilancio
Indicatori Sintetici
Rendiconto esercizio 2020

TIPOLOGIA INDICATORE	DEFINIZIONE	VALORE INDICATORE 2020
11 Composizione dell'avanzo di amministrazione (4)		
11.1	Incidenza quota libera di parte corrente nell'avanzo Quota libera di parte corrente dell'avanzo/Avanzo di amministrazione (5)	30,68
11.2	Incidenza quota libera in c/capitale nell'avanzo Quota libera in conto capitale dell'avanzo/Avanzo di amministrazione (6)	65,03
11.3	Incidenza quota accantonata nell'avanzo Quota accantonata dell'avanzo/Avanzo di amministrazione (7)	0,00
11.4	Incidenza quota vincolata nell'avanzo Quota vincolata dell'avanzo/Avanzo di amministrazione (8)	4,29
12 Disavanzo di amministrazione		
12.1	Quota disavanzo ripianato nell'esercizio Disavanzo di amministrazione esercizio precedente – Disavanzo di amministrazione esercizio in corso / Totale Disavanzo esercizio precedente (3)	0,00
12.2	Incremento del disavanzo rispetto all'esercizio precedente Disavanzo di amministrazione esercizio in corso – Disavanzo di amministrazione esercizio precedente / Totale Disavanzo esercizio precedente (3)	0,00
12.3	Sostenibilità patrimoniale del disavanzo Totale disavanzo di amministrazione (3) / Patrimonio netto (1)	0,00
12.4	Sostenibilità disavanzo effettivamente a carico dell'esercizio Disavanzo iscritto in spesa del conto del bilancio / Accertamenti dei titoli 1, 2 e 3 delle entrate	0,00
13 Debiti fuori bilancio		
13.1	Debiti riconosciuti e finanziati Importo Debiti fuori bilancio riconosciuti e finanziati / Totale impegni titolo I e titolo II	0,00
13.2	Debiti in corso di riconoscimento Importo debiti fuori bilancio in corso di riconoscimento/Totale accertamento entrate dei titoli 1, 2 e 3	0,00
13.3	Debiti riconosciuti e in corso di finanziamento importo Debiti fuori bilancio riconosciuti e in corso di finanziamento/Totale accertamento entrate dei titoli 1, 2 e 3	0,00

Piano degli indicatori di bilancio
Indicatori Sintetici
Rendiconto esercizio 2020

TIPOLOGIA INDICATORE		DEFINIZIONE	VALORE INDICATORE 2020
14	Utilizzo del FPV		
14.1	Utilizzo del FPV	(Fondo pluriennale vincolato corrente e capitale iscritto in entrata del bilancio - Quota del fondo pluriennale vincolato corrente e capitale non utilizzata nel corso dell'esercizio e rinviata agli esercizi successivi) / Fondo pluriennale vincolato corrente e capitale iscritto in entrata nel bilancio (Per il FPV riferirsi ai valori riportati nell'allegato del rendiconto concernente il FPV, totale delle colonne a) e c)	91,37
15	Partite di giro e conto terzi		
15.1	Incidenza partite di giro e conto terzi in entrata	Totale accertamenti Entrate per conto terzi e partite di giro / Totale accertamenti primi tre titoli delle entrate (al netto delle operazioni riguardanti la gestione della cassa vincolata)	9,59
15.2	Incidenza partite di giro e conto terzi in uscita	Totale impegni Uscite per conto terzi e partite di giro / Totale impegni del titolo I della spesa (al netto delle operazioni riguardanti la gestione della cassa vincolata)	10,70

(1) Il Patrimonio Netto è pari alla Lettera A) dello stato patrimoniale passivo. Gli enti locali delle Autonomie speciali che adottano il DLgs 118/2011 a decorrere dal 2016 e gli enti locali con popolazione inferiore a 5.000 abitanti elaborano l'indicatore a decorrere dal 2017.

(2) Il debito da finanziamento è pari alla Lettera D1 dello stato patrimoniale passivo. Gli enti locali delle Autonomie speciali che adottano il DLgs 118/2011 a decorrere dal 2016 e gli enti locali con popolazione inferiore a 5.000 abitanti elaborano l'indicatore a decorrere dal 2017.

(3) Indicatore da rappresentare solo in caso di disavanzo di amministrazione. Il disavanzo di amministrazione è pari alla lettera E dell'allegato al rendiconto riguardante il risultato di amministrazione dell'esercizio di riferimento.

(4) Da compilare solo se la voce E, dell'allegato al rendiconto concernente il risultato di amministrazione è positivo o pari a 0

(5) La quota libera di parte corrente del risultato di amministrazione è pari alla voce E riportata nell'allegato a) al rendiconto. Il risultato di amministrazione è pari alla lettera A del predetto allegato a)

(6) La quota libera in c/capitale del risultato di amministrazione è pari alla voce D riportata nell'allegato a) al rendiconto. Il risultato di amministrazione è pari alla lettera A riportata nel predetto allegato a).

(7) La quota accantonata del risultato di amministrazione è pari alla voce B riportata nell'allegato a) al rendiconto. Il risultato di amministrazione è pari alla lettera A del predetto allegato a).

(8) La quota vincolata del risultato di amministrazione è pari alla voce C riportata nell'allegato a) al rendiconto. Il risultato di amministrazione è pari alla lettera A riportata nel predetto allegato a).

(9) Indicare al numeratore solo la quota del finanziamento destinata alla copertura di investimenti, e al denominatore escludere gli investimenti che, nell'esercizio, sono finanziati dal FPV.

Piano degli indicatori di bilancio
Indicatori analitici concernenti la composizione delle entrate e l'effettiva capacità di riscossione
Rendiconto esercizio 2020

Titolo Tipologia	Denominazione	Composizione delle entrate (dati percentuali)			Percentuale di riscossione				
		Previsioni iniziali competenza/ totale previsioni iniziali competenza	Previsioni definitive competenza/ totale previsioni definitive competenza	Accertamenti/ Totale Accertamenti	% di riscossione prevista nel bilancio di previsione iniziale: Previsioni iniziali cassa/ (previsioni iniziali competenza + residui)	% di riscossione prevista nelle previsioni definitive: Previsioni definitive cassa/ (previsioni definitive competenza + residui)	% di riscossione complessiva: (Riscossioni c/comp+ Riscossioni c/residui)/ (Accertamenti + residui definitivi iniziali)	% di riscossione dei crediti esigibili nell'esercizio: Riscossioni c/comp/ Accertamenti di competenza	% di riscossione dei crediti esigibili negli esercizi precedenti: Riscossioni c/residui/ residui definitivi iniziali
TITOLO 1:	Entrate correnti di natura tributaria, contributiva e perequativa								
10101	Tipologia 101: Imposte, tasse e proventi assimilati	52,05	42,35	49,70	100,00	100,00	77,92	78,39	76,54
10104	Tipologia 104: Compartecipazioni di tributi	0,00	0,00	0,00	0,00	0,00	0,00	0,00	0,00
10301	Tipologia 301: Fondi perequativi da Amministrazioni Centrali	0,00	0,05	0,06	0,00	100,00	100,00	100,00	0,00
10302	Tipologia 302: Fondi perequativi dalla Regione o Provincia autonoma	0,00	0,00	0,00	0,00	0,00	0,00	0,00	0,00
10000	Totale TITOLO 1: Entrate correnti di natura tributaria, contributiva e perequativa	52,05	42,40	49,76	100,00	100,00	77,94	78,41	76,54
TITOLO 2:	Trasferimenti correnti								
20101	Tipologia 101: Trasferimenti correnti da Amministrazioni pubbliche	4,78	12,66	14,80	100,00	100,00	79,59	82,28	59,66
20102	Tipologia 102: Trasferimenti correnti da Famiglie	0,00	0,00	0,00	0,00	0,00	0,00	0,00	0,00
20103	Tipologia 103: Trasferimenti correnti da Imprese	0,00	0,00	0,00	0,00	0,00	0,00	0,00	0,00
20104	Tipologia 104: Trasferimenti correnti da Istituzioni Sociali Private	0,00	0,00	0,00	0,00	0,00	0,00	0,00	0,00
20105	Tipologia 105: Trasferimenti correnti dall'Unione Europea e dal Resto del Mondo	0,00	0,00	0,00	0,00	0,00	0,00	0,00	0,00
20000	Totale TITOLO 2: Trasferimenti correnti	4,78	12,66	14,80	100,00	100,00	79,59	82,28	59,66
TITOLO 3:	Entrate extratributarie								
30100	Tipologia 100: Vendita di beni e servizi e proventi derivanti dalla gestione dei beni	16,96	13,28	15,39	100,00	100,00	86,40	92,52	31,68
30200	Tipologia 200: Proventi derivanti dall'attività di controllo e repressione delle irregolarità e degli illeciti	0,18	0,15	0,17	100,00	100,00	17,72	17,72	0,00
30300	Tipologia 300: Interessi attivi	0,01	0,01	0,00	100,00	100,00	0,24	100,00	0,00
30400	Tipologia 400: Altre entrate da redditi da capitale	0,01	0,01	0,01	100,00	100,00	100,00	100,00	0,00
30500	Tipologia 500: Rimborsi e altre entrate correnti	2,44	2,14	2,38	100,00	100,00	80,73	73,21	100,00
30000	Totale TITOLO 3: Entrate extratributarie	19,60	15,58	17,95	100,00	100,00	84,89	89,25	55,47

Piano degli indicatori di bilancio
Indicatori analitici concernenti la composizione delle entrate e l'effettiva capacità di riscossione
Rendiconto esercizio 2020

Titolo Tipologia	Denominazione	Composizione delle entrate (dati percentuali)			Percentuale di riscossione				
		Previsioni iniziali competenza/ totale previsioni iniziali competenza	Previsioni definitive competenza/ totale previsioni definitive competenza	Accertamenti/ Totale Accertamenti	% di riscossione prevista nel bilancio di previsione iniziale: Previsioni iniziali cassa/ (previsioni iniziali competenza + residui)	% di riscossione prevista nelle previsioni definitive: Previsioni definitive cassa/ (previsioni definitive competenza + residui)	% di riscossione complessiva: (Riscossioni c/comp+ Riscossioni c/residui)/ (Accertamenti + residui definitivi iniziali)	% di riscossione dei crediti esigibili nell'esercizio: Riscossioni c/comp/ Accertamenti di competenza	% di riscossione dei crediti esigibili negli esercizi precedenti: Riscossioni c/residui/ residui definitivi iniziali
TITOLO 4:	Entrate in conto capitale								
40100	Tipologia 100: Tributi in conto capitale	0,00	0,00	0,00	0,00	0,00	0,00	0,00	0,00
40200	Tipologia 200: Contributi agli investimenti	1,78	9,97	6,61	100,00	100,00	59,52	57,40	66,67
40300	Tipologia 300: Altri trasferimenti in conto capitale	1,51	1,57	1,92	100,00	100,00	99,95	99,95	0,00
40400	Tipologia 400: Entrate da alienazione di beni materiali e immateriali	0,01	0,95	1,06	100,00	100,00	100,00	100,00	0,00
40500	Tipologia 500: Altre entrate in conto capitale	0,00	0,00	0,00	0,00	0,00	0,00	0,00	0,00
40000	Totale TITOLO 4: Entrate in conto capitale	3,30	12,49	9,59	100,00	100,00	69,96	70,64	66,67
TITOLO 5:	Entrate da riduzione di attività finanziarie								
50100	Tipologia 100: Alienazione di attività finanziarie	0,00	0,00	0,00	0,00	0,00	0,00	0,00	0,00
50200	Tipologia 200: Riscossione crediti di breve termine	0,00	0,00	0,00	0,00	0,00	0,00	0,00	0,00
50300	Tipologia 300: Riscossione crediti di medio-lungo termine	0,00	0,00	0,00	0,00	0,00	0,00	0,00	0,00
50400	Tipologia 400: Altre entrate per riduzione di attività finanziarie	0,00	0,00	0,00	0,00	0,00	0,00	0,00	0,00
50000	Totale TITOLO 5: Entrate da riduzione di attività finanziarie	0,00	0,00	0,00	0,00	0,00	0,00	0,00	0,00
TITOLO 6:	Accensione Prestiti								
60100	Tipologia 100: Emissione di titoli obbligazionari	0,00	0,00	0,00	0,00	0,00	0,00	0,00	0,00
60200	Tipologia 200: Accensione prestiti a breve termine	0,00	0,00	0,00	0,00	0,00	0,00	0,00	0,00
60300	Tipologia 300: Accensione mutui e altri finanziamenti a medio lungo termine	0,00	0,00	0,00	0,00	0,00	0,00	0,00	0,00
60400	Tipologia 400: Altre forme di indebitamento	0,00	0,00	0,00	0,00	0,00	0,00	0,00	0,00
60000	Totale TITOLO 6: Accensione Prestiti	0,00	0,00	0,00	0,00	0,00	0,00	0,00	0,00
TITOLO 7:	Anticipazioni da istituto tesoriere/cassiere								
70100	Tipologia 100: Anticipazioni da istituto tesoriere/cassiere	5,24	4,35	0,00	100,00	100,00	0,00	0,00	0,00
70000	Totale TITOLO 7: Anticipazioni da istituto tesoriere/cassiere	5,24	4,35	0,00	100,00	100,00	0,00	0,00	0,00

Piano degli indicatori di bilancio
Indicatori analitici concernenti la composizione delle entrate e l'effettiva capacità di riscossione
Rendiconto esercizio 2020

Titolo Tipologia	Denominazione	Composizione delle entrate (dati percentuali)			Percentuale di riscossione				
		Previsioni iniziali competenza/ totale previsioni iniziali competenza	Previsioni definitive competenza/ totale previsioni definitive competenza	Accertamenti/ Totale Accertamenti	% di riscossione prevista nel bilancio di previsione iniziale: Previsioni iniziali cassa/ (previsioni iniziali competenza + residui)	% di riscossione prevista nelle previsioni definitive: Previsioni definitive cassa/ (previsioni definitive competenza + residui)	% di riscossione complessiva: (Riscossioni c/comp+ Riscossioni c/residui)/ (Accertamenti + residui definitivi iniziali)	% di riscossione dei crediti esigibili nell'esercizio: Riscossioni c/comp/ Accertamenti di competenza	% di riscossione dei crediti esigibili negli esercizi precedenti: Riscossioni c/residui/ residui definitivi iniziali
TITOLO 9:	Entrate per conto terzi e partite di giro								
90100	Tipologia 100: Entrate per partite di giro	11,09	9,25	7,53	100,00	100,00	100,00	100,00	0,00
90200	Tipologia 200: Entrate per conto terzi	3,94	3,28	0,38	100,00	100,00	58,59	78,08	25,27
90000	Totale TITOLO 9: Entrate per conto terzi e partite di giro	15,03	12,53	7,91	100,00	100,00	96,94	98,95	25,27
	TOTALE ENTRATE	100,00	100,00	100,00	100,00	100,00	79,83	81,81	71,43

Piano degli indicatori di bilancio
Indicatori analitici concernenti la composizione delle spese per missioni e programmi
Rendiconto esercizio 2020

MISSIONI E PROGRAMMI			COMPOSIZIONE DELLE SPESE PER MISSIONI E PROGRAMMI						
			Previsioni Iniziali		Previsioni definitive		Dati di rendiconto		
			Incidenza Missioni/Programmi: Previsioni stanziamento/ totale previsioni missioni	di cui Incidenza FPV: Previsioni stanziamento FPV/ Previsione FPV totale	Incidenza Missioni/Programmi: Previsioni stanziamento/ totale previsioni missioni	di cui Incidenza FPV: Previsioni stanziamento FPV/ Previsione FPV totale	Incidenza Missione programma: (Impegni + FPV)/(Totale impegni + Totale FPV)	di cui incidenza FPV: FPV / Totale FPV	di cui incidenza economie di spesa: Economie di competenza/ Totale Economie di competenza
Missione 01 Servizi istituzionali, generali e di gestione	01	Organi istituzionali	1,92	0,00	1,90	2,59	2,17	2,59	0,82
	02	Segreteria generale	3,87	0,00	3,18	0,66	3,58	0,66	1,59
	03	Gestione economica, finanziaria, programmazione e provveditorato	9,84	0,00	8,06	1,36	9,86	1,36	0,81
	04	Gestione delle entrate tributarie e servizi fiscali	0,19	0,00	0,36	0,00	0,27	0,00	0,74
	05	Gestione dei beni demaniali e patrimoniali	0,61	0,00	1,60	0,00	1,92	0,00	0,31
	06	Ufficio tecnico	2,49	0,00	2,43	2,01	2,93	2,01	0,45
	07	Elezioni e consultazioni popolari - Anagrafe e stato civile	2,18	0,00	1,87	0,99	2,01	0,99	1,30
	08	Statistica e sistemi informativi	0,00	0,00	0,00	0,00	0,00	0,00	0,00
	09	Assistenza tecnico-amministrativa agli enti locali	0,00	0,00	0,00	0,00	0,00	0,00	0,00
	10	Risorse umane	0,00	0,00	0,00	0,00	0,00	0,00	0,00
	11	Altri servizi generali	2,07	0,00	2,61	10,11	2,83	10,11	1,72
	TOTALE MISSIONE 01 Servizi istituzionali, generali e di gestione			23,17	0,00	22,02	17,73	25,57	17,73
Missione 02 Giustizia	01	Uffici giudiziari	0,00	0,00	0,00	0,00	0,00	0,00	0,00
	02	Casa circondariale e altri servizi	0,00	0,00	0,00	0,00	0,00	0,00	0,00
	TOTALE MISSIONE 02 Giustizia			0,00	0,00	0,00	0,00	0,00	0,00
Missione 03 Ordine pubblico e sicurezza	01	Polizia locale e amministrativa	2,06	0,00	1,98	2,79	1,78	2,79	2,79
	02	Sistema integrato di sicurezza urbana	0,00	0,00	0,00	0,00	0,00	0,00	0,00
	TOTALE MISSIONE 03 Ordine pubblico e sicurezza			2,06	0,00	1,98	2,79	1,78	2,79
Missione 04 Istruzione e diritto allo studio	01	Istruzione prescolastica	0,68	0,00	0,55	0,00	0,69	0,00	0,00
	02	Altri ordini di istruzione non universitaria	1,06	0,00	0,92	0,00	1,04	0,00	0,44
	04	Istruzione universitaria	0,00	0,00	0,00	0,00	0,00	0,00	0,00

Piano degli indicatori di bilancio
Indicatori analitici concernenti la composizione delle spese per missioni e programmi
Rendiconto esercizio 2020

MISSIONI E PROGRAMMI			COMPOSIZIONE DELLE SPESE PER MISSIONI E PROGRAMMI						
			Previsioni Iniziali		Previsioni definitive		Dati di rendiconto		
			Incidenza Missioni/Programmi: Previsioni stanziamento/ totale previsioni missioni	di cui Incidenza FPV: Previsioni stanziamento FPV/ Previsione FPV totale	Incidenza Missioni/Programmi: Previsioni stanziamento/ totale previsioni missioni	di cui Incidenza FPV: Previsioni stanziamento FPV/ Previsione FPV totale	Incidenza Missione programma: (Impegni + FPV)/(Totale impegni + Totale FPV)	di cui incidenza FPV: FPV / Totale FPV	di cui incidenza economie di spesa: Economie di competenza/ Totale Economie di competenza
05	Istruzione tecnica superiore	0,00	0,00	0,00	0,00	0,00	0,00	0,00	
	06	Servizi ausiliari all'istruzione	3,67	0,00	2,11	0,00	2,60	0,00	
	07	Diritto allo studio	0,00	0,00	0,00	0,00	0,00	0,00	
	TOTALE MISSIONE 04 Istruzione e diritto allo studio		5,41	0,00	3,58	0,00	4,33	0,00	0,56
Missione 05 Tutela e valorizzazione dei beni e delle attività culturali	01	Valorizzazione dei beni di interesse storico	0,00	0,00	0,57	4,82	0,48	4,82	0,95
	02	Attività culturali e interventi diversi nel settore culturale	1,58	0,00	1,37	0,44	1,63	0,44	0,35
	TOTALE MISSIONE 05 Tutela e valorizzazione dei beni e delle attività culturali		1,58	0,00	1,94	5,27	2,10	5,27	1,30
Missione 06 Politiche giovanili, sport e tempo libero	01	Sport e tempo libero	4,20	0,00	3,29	0,00	3,45	0,00	2,66
	02	Giovani	0,00	0,00	0,00	0,00	0,00	0,00	0,00
	TOTALE MISSIONE 06 Politiche giovanili, sport e tempo libero		4,20	0,00	3,29	0,00	3,45	0,00	2,66
Missione 07 Turismo	01	Sviluppo e valorizzazione del turismo	1,31	0,00	1,05	0,00	1,29	0,00	0,06
	TOTALE MISSIONE 07 Turismo		1,31	0,00	1,05	0,00	1,29	0,00	0,06
Missione 08 Assetto del territorio ed edilizia abitativa	01	Urbanistica e assetto del territorio	0,00	0,00	0,00	0,00	0,00	0,00	0,00
	02	Edilizia residenziale pubblica e locale e piani di edilizia economico-popolare	0,00	0,00	0,00	0,00	0,00	0,00	0,00
	TOTALE MISSIONE 08 Assetto del territorio ed edilizia abitativa		0,00	0,00	0,00	0,00	0,00	0,00	0,00
Missione 09 Sviluppo sostenibile e tutela del territorio e dell'ambiente	01	Difesa del suolo	0,00	0,00	0,00	0,00	0,00	0,00	0,00
	02	Tutela, valorizzazione e recupero ambientale	0,90	0,00	0,96	0,00	1,04	0,00	0,65
	03	Rifiuti	12,17	0,00	9,97	0,55	12,37	0,55	0,33
	04	Servizio idrico integrato	0,00	0,00	0,00	0,00	0,00	0,00	0,00
	05	Aree protette, parchi naturali, protezione naturalistica e	0,01	0,00	0,01	0,00	0,01	0,00	0,00

Piano degli indicatori di bilancio
Indicatori analitici concernenti la composizione delle spese per missioni e programmi
Rendiconto esercizio 2020

MISSIONI E PROGRAMMI		COMPOSIZIONE DELLE SPESE PER MISSIONI E PROGRAMMI							
		Previsioni Iniziali		Previsioni definitive		Dati di rendiconto			
		Incidenza Missioni/Programmi: Previsioni stanziamento/ totale previsioni missioni	di cui Incidenza FPV: Previsioni stanziamento FPV/ Previsione FPV totale	Incidenza Missioni/Programmi: Previsioni stanziamento/ totale previsioni missioni	di cui Incidenza FPV: Previsioni stanziamento FPV/ Previsione FPV totale	Incidenza Missione programma: (Impegni + FPV)/(Totale impegni + Totale FPV)	di cui incidenza FPV: FPV / Totale FPV	di cui incidenza economie di spesa: Economie di competenza/ Totale Economie di competenza	
	forestazione								
06	Tutela e valorizzazione delle risorse idriche	0,00	0,00	0,00	0,00	0,00	0,00	0,00	
07	Sviluppo sostenibile territorio montano piccoli Comuni	0,00	0,00	0,00	0,00	0,00	0,00	0,00	
08	Qualità dell'aria e riduzione dell'inquinamento	0,00	0,00	0,00	0,00	0,00	0,00	0,00	
TOTALE MISSIONE 09 Sviluppo sostenibile e tutela del territorio e dell'ambiente		13,07	0,00	10,94	0,55	13,42	0,55	0,98	
Missione 10 Trasporti e diritto alla mobilità	01	Trasporto ferroviario	0,00	0,00	0,00	0,00	0,00	0,00	
	02	Trasporto pubblico locale	0,00	0,00	0,00	0,00	0,00	0,00	
	03	Trasporto per vie d'acqua	0,00	0,00	0,00	0,00	0,00	0,00	
	04	Altre modalità di trasporto	0,00	0,00	0,00	0,00	0,00	0,00	
	05	Viabilità e infrastrutture stradali	4,19	0,00	10,11	35,40	8,95	35,40	14,76
	TOTALE MISSIONE 10 Trasporti e diritto alla mobilità		4,19	0,00	10,11	35,40	8,95	35,40	14,76
Missione 11 Soccorso civile	01	Sistema di protezione civile	0,00	0,00	0,00	0,00	0,00	0,00	
	02	Interventi a seguito di calamità naturali	0,00	0,00	0,00	0,00	0,00	0,00	
	TOTALE MISSIONE 11 Soccorso civile		0,00	0,00	0,00	0,00	0,00	0,00	0,00
Missione 12 Diritti sociali, politiche sociali e famiglia	01	Interventi per l'infanzia e i minori e per asili nido	0,00	0,00	0,07	0,00	0,09	0,00	0,00
	02	Interventi per la disabilità	0,00	0,00	0,00	0,00	0,00	0,00	0,00
	03	Interventi per gli anziani	9,34	0,00	13,14	38,26	15,17	38,26	4,98
	04	Interventi per soggetti a rischio di esclusione sociale	0,00	0,00	0,00	0,00	0,00	0,00	0,00
	05	Interventi per le famiglie	0,00	0,00	0,55	0,00	0,69	0,00	0,00
	06	Interventi per il diritto alla casa	0,00	0,00	0,00	0,00	0,00	0,00	0,00
	07	Programmazione e governo della rete dei servizi sociosanitari e sociali	8,50	0,00	7,20	0,00	8,69	0,00	1,22

Piano degli indicatori di bilancio
Indicatori analitici concernenti la composizione delle spese per missioni e programmi
Rendiconto esercizio 2020

MISSIONI E PROGRAMMI			COMPOSIZIONE DELLE SPESE PER MISSIONI E PROGRAMMI							
			Previsioni Iniziali		Previsioni definitive		Dati di rendiconto			
			Incidenza Missioni/Programmi: Previsioni stanziamento/ totale previsioni missioni	di cui Incidenza FPV: Previsioni stanziamento FPV/ Previsione FPV totale	Incidenza Missioni/Programmi: Previsioni stanziamento/ totale previsioni missioni	di cui Incidenza FPV: Previsioni stanziamento FPV/ Previsione FPV totale	Incidenza Missione programma: (Impegni + FPV)/(Totale impegni + Totale FPV)	di cui incidenza FPV: FPV / Totale FPV	di cui incidenza economie di spesa: Economie di competenza/ Totale Economie di competenza	
	08	Cooperazione e associazionismo	0,00	0,00	0,00	0,00	0,00	0,00	0,00	
	09	Servizio necroscopico e cimiteriale	0,24	0,00	0,20	0,00	0,23	0,00	0,08	
		TOTALE MISSIONE 12 Diritti sociali, politiche sociali e famiglia	18,08	0,00	21,16	38,26	24,86	38,26	6,29	
Missione 13 Tutela della salute	01	Servizio sanitario regionale - finanziamento ordinario corrente per la garanzia dei LEA	0,00	0,00	0,00	0,00	0,00	0,00	0,00	
	02	Servizio sanitario regionale - finanziamento aggiuntivo corrente per livelli di assistenza superiori ai LEA	0,00	0,00	0,00	0,00	0,00	0,00	0,00	
	03	Servizio sanitario regionale - finanziamento aggiuntivo corrente per la copertura dello squilibrio di bilancio corrente	0,00	0,00	0,00	0,00	0,00	0,00	0,00	
	04	Servizio sanitario regionale - ripiano di disavanzi sanitari relativi ad esercizi pregressi	0,00	0,00	0,00	0,00	0,00	0,00	0,00	
	05	Servizio sanitario regionale - investimenti sanitari	0,00	0,00	0,00	0,00	0,00	0,00	0,00	
	06	Servizio sanitario regionale - restituzione maggiori gettiti SSN	0,00	0,00	0,00	0,00	0,00	0,00	0,00	
	07	Ulteriori spese in materia sanitaria	0,00	0,00	0,00	0,00	0,00	0,00	0,00	
			TOTALE MISSIONE 13 Tutela della salute	0,00	0,00	0,00	0,00	0,00	0,00	0,00
	Missione 14 Sviluppo economico e competitività	01	Industria, PMI e Artigianato	0,00	0,00	1,19	0,00	1,49	0,00	0,00
02		Commercio - reti distributive - tutela dei consumatori	0,00	0,00	0,00	0,00	0,00	0,00	0,00	
03		Ricerca e innovazione	0,00	0,00	0,00	0,00	0,00	0,00	0,00	
04		Reti e altri servizi di pubblica utilità	0,00	0,00	0,00	0,00	0,00	0,00	0,00	
			TOTALE MISSIONE 14 Sviluppo economico e competitività	0,00	0,00	1,19	0,00	1,49	0,00	0,00

Piano degli indicatori di bilancio
Indicatori analitici concernenti la composizione delle spese per missioni e programmi
Rendiconto esercizio 2020

MISSIONI E PROGRAMMI			COMPOSIZIONE DELLE SPESE PER MISSIONI E PROGRAMMI						
			Previsioni Iniziali		Previsioni definitive		Dati di rendiconto		
			Incidenza Missioni/Programmi: Previsioni stanziamento/ totale previsioni missioni	di cui Incidenza FPV: Previsioni stanziamento FPV/ Previsione FPV totale	Incidenza Missioni/Programmi: Previsioni stanziamento/ totale previsioni missioni	di cui Incidenza FPV: Previsioni stanziamento FPV/ Previsione FPV totale	Incidenza Missione programma: (Impegni + FPV)/(Totale impegni + Totale FPV)	di cui incidenza FPV: FPV / Totale FPV	di cui incidenza economie di spesa: Economie di competenza/ Totale Economie di competenza
Missione 15 Politiche per il lavoro e la formazione professionale	01	Servizi per lo sviluppo del mercato del lavoro	0,00	0,00	0,00	0,00	0,00	0,00	0,00
	02	Formazione professionale	0,00	0,00	0,00	0,00	0,00	0,00	0,00
	03	Sostegno all'occupazione	0,00	0,00	0,00	0,00	0,00	0,00	0,00
	TOTALE MISSIONE 15 Politiche per il lavoro e la formazione professionale		0,00	0,00	0,00	0,00	0,00	0,00	0,00
Missione 16 Agricoltura, politiche agroalimentari e pesca	01	Sviluppo del settore agricolo e del sistema agroalimentare	0,21	0,00	0,15	0,00	0,05	0,00	0,53
	02	Caccia e pesca	0,00	0,00	0,00	0,00	0,00	0,00	0,00
	TOTALE MISSIONE 16 Agricoltura, politiche agroalimentari e pesca		0,21	0,00	0,15	0,00	0,05	0,00	0,53
Missione 17 Energia e diversificazione delle fonti energetiche	01	Fonti energetiche	0,00	0,00	0,00	0,00	0,00	0,00	0,00
	TOTALE MISSIONE 17 Energia e diversificazione delle fonti energetiche		0,00	0,00	0,00	0,00	0,00	0,00	0,00
Missione 18 Relazioni con le altre autonomie territoriali e locali	01	Relazioni finanziarie con le altre autonomie territoriali	0,00	0,00	0,00	0,00	0,00	0,00	0,00
	TOTALE MISSIONE 18 Relazioni con le altre autonomie territoriali e locali		0,00	0,00	0,00	0,00	0,00	0,00	0,00
Missione 19 Relazioni internazionali	01	Relazioni internazionali e Cooperazione allo sviluppo	0,00	0,00	0,00	0,00	0,00	0,00	0,00
	TOTALE MISSIONE 19 Relazioni internazionali		0,00	0,00	0,00	0,00	0,00	0,00	0,00
Missione 20 Fondi e accantonamenti	01	Fondo di riserva	0,25	0,00	0,17	0,00	0,00	0,00	0,85
	02	Fondo crediti di dubbia esigibilità	0,64	0,00	0,52	0,00	0,00	0,00	2,59
	03	Altri fondi	0,21	0,00	1,56	0,00	0,00	0,00	7,82
	TOTALE MISSIONE 20 Fondi e accantonamenti		1,10	0,00	2,24	0,00	0,00	0,00	11,26
Missione 50 Debito pubblico	01	Quota interessi ammortamento mutui e prestiti obbligazionari	2,29	0,00	1,86	0,00	2,29	0,00	0,12
	02	Quota capitale ammortamento mutui e prestiti obbligazionari	3,08	0,00	2,07	0,00	2,43	0,00	0,61

Piano degli indicatori di bilancio
Indicatori analitici concernenti la composizione delle spese per missioni e programmi
Rendiconto esercizio 2020

MISSIONI E PROGRAMMI			COMPOSIZIONE DELLE SPESE PER MISSIONI E PROGRAMMI						
			Previsioni Iniziali		Previsioni definitive		Dati di rendiconto		
			Incidenza Missioni/Programmi: Previsioni stanziamento/ totale previsioni missioni	di cui Incidenza FPV: Previsioni stanziamento FPV/ Previsione FPV totale	Incidenza Missioni/Programmi: Previsioni stanziamento/ totale previsioni missioni	di cui Incidenza FPV: Previsioni stanziamento FPV/ Previsione FPV totale	Incidenza Missione programma: (Impegni + FPV)/(Totale impegni + Totale FPV)	di cui incidenza FPV: FPV / Totale FPV	di cui incidenza economie di spesa: Economie di competenza/ Totale Economie di competenza
TOTALE MISSIONE 50 Debito pubblico			5,37	0,00	3,92	0,00	4,72	0,00	0,73
Missione 60 Anticipazioni finanziarie	01	Restituzione anticipazione di tesoreria	5,23	0,00	4,24	0,00	0,00	0,00	21,27
	TOTALE MISSIONE 60 Anticipazioni finanziarie		5,23	0,00	4,24	0,00	0,00	0,00	21,27
Missione 99 Servizi per conto terzi	01	Servizi per conto terzi - Partite di giro	15,01	0,00	12,19	0,00	7,99	0,00	29,08
	02	Anticipazioni per il finanziamento del sistema sanitario nazionale	0,00	0,00	0,00	0,00	0,00	0,00	0,00
	TOTALE MISSIONE 99 Servizi per conto terzi		15,01	0,00	12,19	0,00	7,99	0,00	29,08

Piano degli indicatori di bilancio
Indicatori concernenti la capacità di pagare spese per missioni e programmi
Rendiconto esercizio 2020

MISSIONI E PROGRAMMI			CAPACITA' DI PAGARE SPESE NEL CORSO DELL'ESERCIZIO 2020 (dati percentuali)				
			Capacità di pagamento nel bilancio di previsione iniziale: Previsioni iniziali cassa/ (residui +previsioni iniziali competenza- FPV)	Capacità di pagamento nelle previsioni definitive: Previsioni definitive cassa/ (residui +previsioni definitive competenza- FPV)	Capacità di pagamento a consuntivo: (Pagam. c/comp+ Pagam. c/residui)/ (Impegni + residui definitivi iniziali)	Capacità di pagamento delle spese nell'esercizio: Pagam. c/comp/ Impegni	Capacità di pagamento delle spese esigibili negli esercizi precedenti: Pagam. c/residui / residui definitivi iniziali
Missione 01 Servizi istituzionali, generali e di gestione	01	Organi istituzionali	100,00	100,00	86,06	84,36	94,47
	02	Segreteria generale	100,00	100,00	96,17	96,11	97,15
	03	Gestione economica, finanziaria, programmazione e provveditorato	100,00	100,00	77,39	58,57	99,60
	04	Gestione delle entrate tributarie e servizi fiscali	100,00	100,00	33,40	18,20	70,67
	05	Gestione dei beni demaniali e patrimoniali	100,00	100,00	63,62	51,53	100,00
	06	Ufficio tecnico	100,00	100,00	85,88	85,49	90,53
	07	Elezioni e consultazioni popolari - Anagrafe e stato civile	100,00	100,00	92,06	97,01	5,92
	08	Statistica e sistemi informativi	0,00	0,00	0,00	0,00	0,00
	09	Assistenza tecnico-amministrativa agli enti locali	0,00	0,00	0,00	0,00	0,00
	10	Risorse umane	0,00	0,00	0,00	0,00	0,00
	11	Altri servizi generali	100,00	100,00	95,60	95,11	100,00
	TOTALE MISSIONE 01 Servizi istituzionali, generali e di gestione			100,00	100,00	81,20	74,13
Missione 02 Giustizia	01	Uffici giudiziari	0,00	0,00	0,00	0,00	0,00
	02	Casa circondariale e altri servizi	0,00	0,00	0,00	0,00	0,00
	TOTALE MISSIONE 02 Giustizia			0,00	0,00	0,00	0,00
Missione 03 Ordine pubblico e sicurezza	01	Polizia locale e amministrativa	100,00	100,00	96,86	96,75	97,27
	02	Sistema integrato di sicurezza urbana	0,00	0,00	0,00	0,00	0,00
	TOTALE MISSIONE 03 Ordine pubblico e sicurezza			100,00	100,00	96,86	96,75
Missione 04 Istruzione e diritto allo studio	01	Istruzione prescolastica	100,00	100,00	100,00	100,00	0,00
	02	Altri ordini di istruzione non universitaria	100,00	100,00	77,05	74,76	91,92
	04	Istruzione universitaria	0,00	0,00	0,00	0,00	0,00
	05	Istruzione tecnica superiore	0,00	0,00	0,00	0,00	0,00

Piano degli indicatori di bilancio
Indicatori concernenti la capacità di pagare spese per missioni e programmi
Rendiconto esercizio 2020

MISSIONI E PROGRAMMI			CAPACITA' DI PAGARE SPESE NEL CORSO DELL'ESERCIZIO 2020 (dati percentuali)				
			Capacità di pagamento nel bilancio di previsione iniziale: Previsioni iniziali cassa/ (residui +previsioni iniziali competenza- FPV)	Capacità di pagamento nelle previsioni definitive: Previsioni definitive cassa/ (residui +previsioni definitive competenza- FPV)	Capacità di pagamento a consuntivo: (Pagam. c/comp+ Pagam. c/residui)/ (Impegni + residui definitivi iniziali)	Capacità di pagamento delle spese nell'esercizio: Pagam. c/comp/ Impegni	Capacità di pagamento delle spese esigibili negli esercizi precedenti: Pagam. c/residui / residui definitivi iniziali
	06	Servizi ausiliari all'istruzione	100,00	100,00	100,00	100,00	100,00
	07	Diritto allo studio	0,00	0,00	0,00	0,00	0,00
	TOTALE MISSIONE 04 Istruzione e diritto allo studio		100,00	100,00	95,44	93,94	99,24
Missione 05 Tutela e valorizzazione dei beni e delle attività culturali	01	Valorizzazione dei beni di interesse storico	0,00	100,00	0,00	0,00	0,00
	02	Attività culturali e interventi diversi nel settore culturale	100,00	100,00	92,85	92,17	99,92
	TOTALE MISSIONE 05 Tutela e valorizzazione dei beni e delle attività culturali		100,00	100,00	92,85	92,17	99,92
Missione 06 Politiche giovanili, sport e tempo libero	01	Sport e tempo libero	100,00	94,28	85,48	82,38	88,50
	02	Giovani	0,00	0,00	0,00	0,00	0,00
	TOTALE MISSIONE 06 Politiche giovanili, sport e tempo libero		100,00	94,28	85,48	82,38	88,50
Missione 07 Turismo	01	Sviluppo e valorizzazione del turismo	100,00	100,00	89,25	88,23	100,00
	TOTALE MISSIONE 07 Turismo		100,00	100,00	89,25	88,23	100,00
Missione 08 Assetto del territorio ed edilizia abitativa	01	Urbanistica e assetto del territorio	0,00	0,00	0,00	0,00	0,00
	02	Edilizia residenziale pubblica e locale e piani di ediliziaeconomico-popolare	0,00	0,00	0,00	0,00	0,00
	TOTALE MISSIONE 08 Assetto del territorio ed edilizia abitativa		0,00	0,00	0,00	0,00	0,00
Missione 09 Sviluppo sostenibile e tutela del territorio e dell'ambiente	01	Difesa del suolo	0,00	0,00	0,00	0,00	0,00
	02	Tutela, valorizzazione e recupero ambientale	100,00	100,00	98,75	98,51	100,00
	03	Rifiuti	100,00	100,00	74,15	75,97	58,90
	04	Servizio idrico integrato	100,00	100,00	83,67	0,00	83,67
	05	Aree protette, parchi naturali, protezione naturalistica e forestazione	100,00	100,00	100,00	100,00	0,00
	06	Tutela e valorizzazione delle risorse idriche	0,00	0,00	0,00	0,00	0,00

Piano degli indicatori di bilancio
Indicatori concernenti la capacità di pagare spese per missioni e programmi
Rendiconto esercizio 2020

MISSIONI E PROGRAMMI			CAPACITA' DI PAGARE SPESE NEL CORSO DELL'ESERCIZIO 2020 (dati percentuali)				
			Capacità di pagamento nel bilancio di previsione iniziale: Previsioni iniziali cassa/ (residui +previsioni iniziali competenza- FPV)	Capacità di pagamento nelle previsioni definitive: Previsioni definitive cassa/ (residui +previsioni definitive competenza- FPV)	Capacità di pagamento a consuntivo: (Pagam. c/comp+ Pagam. c/residui)/ (Impegni + residui definitivi iniziali)	Capacità di pagamento delle spese nell'esercizio: Pagam. c/comp/ Impegni	Capacità di pagamento delle spese esigibili negli esercizi precedenti: Pagam. c/residui / residui definitivi iniziali
	07	Sviluppo sostenibile territorio montano piccoli Comuni	0,00	0,00	0,00	0,00	0,00
	08	Qualità dell'aria e riduzione dell'inquinamento	0,00	0,00	0,00	0,00	0,00
	TOTALE MISSIONE 09 Sviluppo sostenibile e tutela del territorio e dell'ambiente		100,00	100,00	76,25	77,74	65,23
Missione 10 Trasporti e diritto alla mobilità	01	Trasporto ferroviario	0,00	0,00	0,00	0,00	0,00
	02	Trasporto pubblico locale	0,00	0,00	0,00	0,00	0,00
	03	Trasporto per vie d'acqua	0,00	0,00	0,00	0,00	0,00
	04	Altre modalità di trasporto	0,00	0,00	0,00	0,00	0,00
	05	Viabilità e infrastrutture stradali	100,00	64,37	83,24	80,51	97,19
	TOTALE MISSIONE 10 Trasporti e diritto alla mobilità		100,00	64,37	83,24	80,51	97,19
Missione 11 Soccorso civile	01	Sistema di protezione civile	0,00	0,00	0,00	0,00	0,00
	02	Interventi a seguito di calamità naturali	0,00	0,00	0,00	0,00	0,00
	TOTALE MISSIONE 11 Soccorso civile		0,00	0,00	0,00	0,00	0,00
Missione 12 Diritti sociali, politiche sociali e famiglia	01	Interventi per l'infanzia e i minori e per asili nido	0,00	100,00	100,00	100,00	0,00
	02	Interventi per la disabilità	0,00	0,00	0,00	0,00	0,00
	03	Interventi per gli anziani	100,00	93,64	87,14	85,21	98,47
	04	Interventi per soggetti a rischio di esclusione sociale	0,00	0,00	0,00	0,00	0,00
	05	Interventi per le famiglie	0,00	100,00	37,15	37,15	0,00
	06	Interventi per il diritto alla casa	0,00	0,00	0,00	0,00	0,00
	07	Programmazione e governo della rete dei servizi sociosanitari e sociali	100,00	100,00	91,87	90,79	100,00
	08	Cooperazione e associazionismo	0,00	0,00	0,00	0,00	0,00
	09	Servizio necroscopico e cimiteriale	100,00	100,00	75,74	65,11	91,66

Piano degli indicatori di bilancio
Indicatori concernenti la capacità di pagare spese per missioni e programmi
Rendiconto esercizio 2020

MISSIONI E PROGRAMMI		CAPACITA' DI PAGARE SPESE NEL CORSO DELL'ESERCIZIO 2020 (dati percentuali)				
		Capacità di pagamento nel bilancio di previsione iniziale: Previsioni iniziali cassa/ (residui +previsioni iniziali competenza- FPV)	Capacità di pagamento nelle previsioni definitive: Previsioni definitive cassa/ (residui +previsioni definitive competenza- FPV)	Capacità di pagamento a consuntivo: (Pagam. c/comp+ Pagam. c/residui)/ (Impegni + residui definitivi iniziali)	Capacità di pagamento delle spese nell'esercizio: Pagam. c/comp/ Impegni	Capacità di pagamento delle spese esigibili negli esercizi precedenti: Pagam. c/residui / residui definitivi iniziali
TOTALE MISSIONE 12 Diritti sociali, politiche sociali e famiglia		100,00	96,42	87,51	85,79	98,69
Missione 13 Tutela della salute	01 Servizio sanitario regionale - finanziamento ordinario corrente per la garanzia dei LEA	0,00	0,00	0,00	0,00	0,00
	02 Servizio sanitario regionale - finanziamento aggiuntivo corrente per livelli di assistenza superiori ai LEA	0,00	0,00	0,00	0,00	0,00
	03 Servizio sanitario regionale - finanziamento aggiuntivo corrente per la copertura dello squilibrio di bilancio corrente	0,00	0,00	0,00	0,00	0,00
	04 Servizio sanitario regionale - ripiano di disavanzi sanitari relativi ad esercizi pregressi	0,00	0,00	0,00	0,00	0,00
	05 Servizio sanitario regionale - investimenti sanitari	0,00	0,00	0,00	0,00	0,00
	06 Servizio sanitario regionale - restituzione maggiori gettiti SSN	0,00	0,00	0,00	0,00	0,00
	07 Ulteriori spese in materia sanitaria	0,00	0,00	0,00	0,00	0,00
	TOTALE MISSIONE 13 Tutela della salute		0,00	0,00	0,00	0,00
Missione 14 Sviluppo economico e competitività	01 Industria, PMI e Artigianato	0,00	100,00	0,00	0,00	0,00
	02 Commercio - reti distributive - tutela dei consumatori	0,00	0,00	0,00	0,00	0,00
	03 Ricerca e innovazione	0,00	0,00	0,00	0,00	0,00
	04 Reti e altri servizi di pubblica utilità	100,00	100,00	100,00	100,00	0,00
	TOTALE MISSIONE 14 Sviluppo economico e competitività		100,00	100,00	0,07	0,07
Missione 15 Politiche per il lavoro e la formazione professionale	01 Servizi per lo sviluppo del mercato del lavoro	0,00	0,00	0,00	0,00	0,00
	02 Formazione professionale	0,00	0,00	0,00	0,00	0,00
	03 Sostegno all'occupazione	0,00	0,00	0,00	0,00	0,00

Piano degli indicatori di bilancio
Indicatori concernenti la capacità di pagare spese per missioni e programmi
Rendiconto esercizio 2020

MISSIONI E PROGRAMMI		CAPACITA' DI PAGARE SPESE NEL CORSO DELL'ESERCIZIO 2020 (dati percentuali)				
		Capacità di pagamento nel bilancio di previsione iniziale: Previsioni iniziali cassa/ (residui +previsioni iniziali competenza- FPV)	Capacità di pagamento nelle previsioni definitive: Previsioni definitive cassa/ (residui +previsioni definitive competenza- FPV)	Capacità di pagamento a consuntivo: (Pagam. c/comp+ Pagam. c/residui)/ (Impegni + residui definitivi iniziali)	Capacità di pagamento delle spese nell'esercizio: Pagam. c/comp/ Impegni	Capacità di pagamento delle spese esigibili negli esercizi precedenti: Pagam. c/residui / residui definitivi iniziali
	TOTALE MISSIONE 15 Politiche per il lavoro e la formazione professionale	0,00	0,00	0,00	0,00	0,00
Missione 16 Agricoltura, politiche agroalimentari e pesca	01 Sviluppo del settore agricolo e del sistema agroalimentare	100,00	100,00	100,00	100,00	100,00
	02 Caccia e pesca	0,00	0,00	0,00	0,00	0,00
	TOTALE MISSIONE 16 Agricoltura, politiche agroalimentari e pesca	100,00	100,00	100,00	100,00	100,00
Missione 17 Energia e diversificazione delle fonti energetiche	01 Fonti energetiche	0,00	0,00	0,00	0,00	0,00
	TOTALE MISSIONE 17 Energia e diversificazione delle fonti energetiche	0,00	0,00	0,00	0,00	0,00
Missione 18 Relazioni con le altre autonomie territoriali e locali	01 Relazioni finanziarie con le altre autonomie territoriali	0,00	0,00	0,00	0,00	0,00
	TOTALE MISSIONE 18 Relazioni con le altre autonomie territoriali e locali	0,00	0,00	0,00	0,00	0,00
Missione 19 Relazioni internazionali	01 Relazioni internazionali e Cooperazione allo sviluppo	0,00	0,00	0,00	0,00	0,00
	TOTALE MISSIONE 19 Relazioni internazionali	0,00	0,00	0,00	0,00	0,00
Missione 20 Fondi e accantonamenti	01 Fondo di riserva	88,69	86,38	0,00	0,00	0,00
	02 Fondo crediti di dubbia esigibilità	0,00	0,00	0,00	0,00	0,00
	03 Altri fondi	91,25	99,05	0,00	0,00	0,00
	TOTALE MISSIONE 20 Fondi e accantonamenti	37,72	75,29	0,00	0,00	0,00
Missione 50 Debito pubblico	01 Quota interessi ammortamento mutui e prestiti obbligazionari	100,00	100,00	100,00	100,00	0,00
	02 Quota capitale ammortamento mutui e prestiti obbligazionari	100,00	100,00	100,00	100,00	100,00
	TOTALE MISSIONE 50 Debito pubblico	100,00	100,00	100,00	100,00	100,00

Piano degli indicatori di bilancio
Indicatori concernenti la capacità di pagare spese per missioni e programmi
Rendiconto esercizio 2020

MISSIONI E PROGRAMMI			CAPACITA' DI PAGARE SPESE NEL CORSO DELL'ESERCIZIO 2020 (dati percentuali)				
			Capacità di pagamento nel bilancio di previsione iniziale: Previsioni iniziali cassa/ (residui +previsioni iniziali competenza- FPV)	Capacità di pagamento nelle previsioni definitive: Previsioni definitive cassa/ (residui +previsioni definitive competenza- FPV)	Capacità di pagamento a consuntivo: (Pagam. c/comp+ Pagam. c/residui)/ (Impegni + residui definitivi iniziali)	Capacità di pagamento delle spese nell'esercizio: Pagam. c/comp/ Impegni	Capacità di pagamento delle spese esigibili negli esercizi precedenti: Pagam. c/residui / residui definitivi iniziali
Missione 60 Anticipazioni finanziarie	01	Restituzione anticipazione di tesoreria	100,00	100,00	0,00	0,00	0,00
	TOTALE MISSIONE 60 Anticipazioni finanziarie		100,00	100,00	0,00	0,00	0,00
Missione 99 Servizi per conto terzi	01	Servizi per conto terzi - Partite di giro	100,00	100,00	82,63	84,01	76,71
	02	Anticipazioni per il finanziamento del sistema sanitario nazionale	0,00	0,00	0,00	0,00	0,00
	TOTALE MISSIONE 99 Servizi per conto terzi		100,00	100,00	82,63	84,01	76,71

Piano degli indicatori di bilancio
Quadro sinottico - Rendiconto finanziario - Allegato n. 2

Macro indicatore di primo livello	Nome indicatore	Calcolo indicatore	Fase di osservazione e unità di misura	Tempo di osservazione	Tipo	Spiegazione dell'indicatore	Note
1 Rigidità strutturale di bilancio	1.1 Incidenza spese rigide (ripiano disavanzo, personale e debito) su entrate correnti	[ripiano disavanzo a carico dell'esercizio + Impegni (Macroaggregati 1.1 "Redditi di lavoro dipendente" + pdc 1.02.01.01.000 "IRAP" - FPV entrata concernente il Macroaggregato 1.1 + FPV personale in uscita 1.1 + 1.7 "Interessi passivi" + Titolo 4 Rimborsamento prestiti)] / (Accertamenti primi tre titoli Entrate)	Impegni / Accertamenti (%)	Rendiconto	S	Incidenza spese rigide (personale e debito) su entrate correnti	
2 Entrate correnti	2.1 Incidenza degli accertamenti di parte corrente sulle previsioni iniziali di parte corrente	Totale accertamenti primi tre titoli di entrata / Stanziamanti iniziali di competenza dei primi tre titoli delle Entrate	Accertamenti / stanziamanti di competenza (%)	Rendiconto	S	Incidenza degli accertamenti di parte corrente sulle previsioni iniziali di parte corrente	
	2.2 Incidenza degli accertamenti di parte corrente sulle previsioni definitive di parte corrente	Totale accertamenti primi tre titoli di entrata / Stanziamanti definitivi di competenza dei primi tre titoli delle Entrate	Accertamenti / stanziamanti di competenza (%)	Rendiconto	S	Incidenza degli accertamenti di parte corrente sulle previsioni definitive di parte corrente	
	2.3 Incidenza degli accertamenti delle entrate proprie sulle previsioni iniziali di parte corrente	Totale accertamenti (pdc E.1.01.00.00.000 "Tributi" - "Compartecipazioni di tributi" E.1.01.04.00.000 + E.3.00.00.00.000 "Entrate extratributarie") / Stanziamanti iniziali di competenza dei primi tre titoli delle Entrate	Accertamenti / stanziamanti di competenza (%)	Rendiconto	S	Incidenza degli accertamenti delle entrate proprie sulle previsioni iniziali di parte corrente	
	2.4 Incidenza degli accertamenti delle entrate proprie sulle previsioni definitive di parte corrente	Totale accertamenti (pdc E.1.01.00.00.000 "Tributi" - "Compartecipazioni di tributi" E.1.01.04.00.000 + E.3.00.00.00.000 "Entrate extratributarie") / Stanziamanti definitivi di competenza dei primi tre titoli delle Entrate	Accertamenti / stanziamanti di competenza (%)	Rendiconto	S	Incidenza degli accertamenti delle entrate proprie sulle previsioni definitive di parte corrente	
	2.5 Incidenza degli incassi correnti sulle previsioni iniziali di parte corrente	Totale incassi c/competenza e c/residui dei primi tre titoli di entrata / Stanziamanti iniziali di cassa dei primi tre titoli delle Entrate	Incassi / stanziamanti di cassa	Rendiconto	S	Incidenza degli incassi correnti sulle previsioni iniziali di parte corrente	
	2.6 Incidenza degli incassi correnti sulle previsioni definitive di parte corrente	Totale incassi c/competenza e c/residui primi tre titoli di entrata / Stanziamanti definitivi di cassa dei primi tre titoli delle Entrate	Incassi / stanziamanti di cassa (%)	Rendiconto	S	Incidenza degli incassi correnti sulle previsioni definitive di parte corrente	
	2.7 Incidenza degli incassi delle entrate proprie sulle previsioni iniziali di parte corrente	Totale incassi c/competenza e c/residui (pdc E.1.01.00.00.000 "Tributi" - "Compartecipazioni di tributi" E.1.01.04.00.000 + E.3.00.00.00.000 "Entrate extratributarie") / Stanziamanti iniziali di cassa dei primi tre titoli delle Entrate	Incassi / stanziamanti di cassa (%)	Rendiconto	S	Incidenza degli incassi delle entrate proprie sulle previsioni iniziali di parte corrente	
	2.8 Incidenza degli incassi delle entrate proprie sulle previsioni definitive di parte corrente	Totale incassi c/competenza e c/residui (pdc E.1.01.00.00.000 "Tributi" - "Compartecipazioni di tributi" E.1.01.04.00.000 + E.3.00.00.00.000 "Entrate extratributarie") / Stanziamanti definitivi di cassa dei primi tre titoli delle Entrate	Incassi / stanziamanti di cassa (%)	Rendiconto	S	Incidenza degli incassi delle entrate proprie sulle previsioni definitive di parte corrente	
3 Anticipazioni dell'Istituto tesoriere	3.1 Utilizzo medio	Sommatoria degli utilizzi giornalieri delle anticipazioni nell'esercizio / (365 x max previsto dalla norma)	Incassi (%)	Rendiconto	S	Utilizzo medio giornaliero delle anticipazioni di tesoreria nel corso dell'esercizio rapportate al massimo valore di ricorso alle stesse consentito dalla normativa di riferimento	dati extracontabili
	3.2 Anticipazione chiuse solo contabilmente	Anticipazione di tesoreria all'inizio dell'esercizio successivo / max previsto dalla norma	Incassi (%)	Rendiconto	S	Livello delle anticipazioni rispetto a quanto previsto dalla normativa vigente (3/12 degli accertamenti dei primi tre titoli delle entrate del penultimo anno precedente).	

Piano degli indicatori di bilancio
Quadro sinottico - Rendiconto finanziario - Allegato n. 2

Macro indicatore di primo livello	Nome indicatore	Calcolo indicatore	Fase di osservazione e unità di misura	Tempo di osservazione	Tipo	Spiegazione dell'indicatore	Note
4 Spesa di personale	4.1 Incidenza della spesa di personale sulla spesa corrente	(Macr. 1.1 + pdc 1.02.01.01 "IRAP" + FPV personale in uscita 1.1 - FPV personale in entrata concernente il Macr. 1.1) / (Titolo I - FCDE corrente + FPV macroaggr. 1.1 - FPV di entrata concernente il mac 1.1)	Impegno (%)	Rendiconto	S	Valutazione dell'incidenza della spesa di personale di competenza dell'anno rispetto al totale della spesa corrente. Entrambe le voci sono al netto del salario accessorio pagato nell'esercizio ma di competenza dell'esercizio precedente, e ricomprendono la quota di salario accessorio di competenza dell'esercizio ma la cui erogazione avverrà nell'esercizio successivo.	
	4.2 Incidenza del salario accessorio ed incentivante	(pdc 1.01.01.004 + 1.01.01.008 "indennità e altri compensi personale a tempo determinato e indeterminato" + pdc 1.01.01.003 + 1.01.01.007 "straordinario personale a tempo determinato e indeterminato" + FPV in uscita Macr. 1.1 - FPV di entrata concernente il Macr. 1.1) / (Macr. 1.1 + pdc 1.02.01.01 "IRAP" + FPV in uscita concernente il Macroaggregato 1.1 - FPV in entrata concernente il Macroaggregato 1.1) (pdc 1.03.02.010.000 "Consulenze" + pdc 1.03.02.12.000 "lavoro flessibile/LSU/Lavoro interinale" + pdc U.1.03.02.11.000 "Prestazioni professionali e specialistiche") / (Macr. 1.1 + pdc 1.02.01.01.000 "IRAP" + FPV in uscita concernente il macr. 1.1 - FPV in entrata macr. 1.1)	Impegno (%)	Rendiconto	S	Incidenza del salario accessorio ed incentivante rispetto al totale della spesa di personale	
	4.3 Incidenza della spesa per personale flessibile	(pdc 1.03.02.010.000 "Consulenze" + pdc 1.03.02.12.000 "lavoro flessibile/LSU/Lavoro interinale" + pdc U.1.03.02.11.000 "Prestazioni professionali e specialistiche") / (Macr. 1.1 + pdc 1.02.01.01.000 "IRAP" + FPV in uscita concernente il macr. 1.1 - FPV in entrata macr. 1.1)	Impegno (%)	Rendiconto	S	Indica come gli enti soddisfano le proprie esigenze di risorse umane, mixando le varie alternative contrattuali più rigide (personale dipendente) o meno rigide (forme di lavoro flessibile)	
	4.4 Spesa di personale procapite (Indicatore di equilibrio dimensionale)	Macr 1.1 "Redditi di lavoro dipendente" / popolazione residente	Impegno / Popolazione residente (€)	Rendiconto. Popolazione al 1° gennaio dell'esercizio di riferimento o, se non disponibile, al 1° gennaio dell'ultimo anno disponibile	S	Valutazione della spesa procapite dei redditi da lavoro dipendente	
5 Esternalizzazione dei servizi	5.1 Indicatore di esternalizzazione dei servizi	(pdc U.1.03.02.15.000 "Contratti di servizio pubblico" + pdc U.1.04.03.01.000 "Trasferimenti correnti a imprese controllate" + pdc U.1.04.03.02.000 "Trasferimenti correnti a altre imprese partecipate") / totale spese Titolo I	Impegno (%)	Rendiconto	S	Valutazione del ricorso a enti esterni all'amministrazione per la gestione e l'erogazione di servizi alla collettività	
6 Interessi passivi	6.1 Incidenza degli interessi passivi sulle entrate correnti	Impegni Macroaggregato 1.7 "Interessi passivi" / Accertamenti primi tre titoli delle Entrate ("Entrate correnti")	Impegno / Accertamento (%)	Rendiconto	S	Valutazione dell'incidenza della spesa per Interessi passivi sul totale delle entrate correnti	
	6.3 Incidenza degli interessi passivi sulle anticipazioni sul totale della spesa per interessi passivi	pdc U.1.07.06.04.000 "Interessi passivi su anticipazioni di tesoreria" / Impegni Macroaggregato 1.7 "Interessi passivi"	Impegno (%)	Rendiconto	S	Valutazione dell'incidenza degli interessi su anticipazioni sul totale della spesa per interessi passivi	
	6.4 Incidenza interessi di mora sul totale della spesa per interessi passivi	pdc U.1.07.06.02.000 "Interessi di mora" / Macroaggregato 1.7 "Interessi passivi"	Impegno (%)	Rendiconto	S	Valutazione dell'incidenza degli interessi di mora sul totale della spesa per interessi passivi	
7 Investimenti	7.1 Incidenza investimenti sul totale della spesa corrente e in conto capitale	(Macroaggregato 2.2 "Investimenti fissi lordi e acquisto di terreni" + Macroaggregato 2.3 "Contributi agli investimenti") / totale Impegni Titoli I+II	Impegni e pagamenti (%)	Rendiconto	S	Valutazione dell'incidenza della spesa per investimenti sul totale della spesa (corrente e in conto capitale)	
	7.2 Investimenti diretti procapite (Indicatore di equilibrio dimensionale)	Impegni Macroaggregato 2.2 "Investimenti fissi lordi e acquisto di terreni" / popolazione residente	Impegni / Popolazione residente (€)	Rendiconto. Popolazione al 1° gennaio dell'esercizio di riferimento o, se non disponibile, al 1° gennaio dell'ultimo anno disponibile	S	Quota procapite degli investimenti diretti dell'ente	

Piano degli indicatori di bilancio
Quadro sinottico - Rendiconto finanziario - Allegato n. 2

Macro indicatore di primo livello	Nome indicatore	Calcolo indicatore	Fase di osservazione e unità di misura	Tempo di osservazione	Tipo	Spiegazione dell'indicatore	Note
	7.3 Contributi agli investimenti procapite (Indicatore di equilibrio dimensionale)	Impegni per Macroaggregato 2.2 "Contributi agli investimenti" / popolazione residente	Impegni / Popolazione residente (€)	Rendiconto. Popolazione al 1° gennaio dell'esercizio di riferimento o, se non disponibile, al 1° gennaio dell'ultimo anno disponibile	S	Quota procapite dei contributi agli investimenti	
	7.4 Investimenti complessivi procapite (Indicatore di equilibrio dimensionale)	Impegni (Macroaggregato 2.2 "Investimenti fissi lordi e acquisto di terreni" + Macroaggregato 2.3 "Contributi agli investimenti") / popolazione residente (dell'esercizio di riferimento o, se non disponibile, riferita all'ultimo dato disponibile)	Impegni / Popolazione residente (€)	Rendiconto. Popolazione al 1° gennaio dell'esercizio di riferimento o, se non disponibile, al 1° gennaio dell'ultimo anno disponibile	S	Quota procapite degli investimenti complessivi dell'ente	
	7.5 Quota investimenti complessivi finanziati dal risparmio corrente	Margine corrente di competenza / Impegni + relativi FPV (Macroaggregato 2.2 "Investimenti fissi lordi e acquisto di terreni" + Macroaggregato 2.3 "Contributi agli investimenti")	Margine corrente di competenza / Impegni + FPV (%)	Rendiconto	S	Quota investimenti complessivi finanziati dal risparmio corrente	(9) Indicare al numeratore solo la quota del finanziamento destinata agli investimenti. Il denominatore, comprensivo della quota del FPV, non considera gli impegni riguardanti gli investimenti e i contributi agli investimenti finanziati nell'esercizio dal FPV. Nel primo esercizio del bilancio, il margine corrente è pari alla differenza tra le entrate correnti e le spese correnti. Titoli (I+II+III) dell'entrata - Titolo I della spesa. Negli esercizi successivi al primo si fa riferimento al margine corrente consolidato (di cui al principio contabile generale della competenza finanziaria).
	7.6 Quota investimenti complessivi finanziati dal saldo positivo delle partite finanziarie	Saldo positivo delle partite finanziarie / Impegni + relativi FPV (Macroaggregato 2.2 "Investimenti fissi lordi e acquisto di terreni" + Macroaggregato 2.3 "Contributi agli investimenti")	Saldo positivo delle partite finanziarie / Impegni +FPV (%)	Rendiconto	S	Quota investimenti complessivi finanziati dal saldo positivo delle partite finanziarie	(9) Indicare al numeratore solo la quota del finanziamento destinata agli investimenti. Il denominatore, comprensivo della quota del FPV, non considera gli impegni riguardanti gli investimenti e i contributi agli investimenti finanziati nell'esercizio dal FPV. Il saldo positivo delle partite finanziarie è pari alla differenza tra il Titolo V delle entrate e il titolo III delle spese
	7.7 Quota investimenti complessivi finanziati da debito	Accertamenti (Titolo 6 "Accensione prestiti" - Categoria 6.02.02 "Anticipazioni" - Categoria 6.03.03 "Accensione prestiti a seguito di escussione di garanzie" - Accensioni di prestiti da rinegoziazioni) / Impegni + relativi FPV (Macroaggregato 2.2 "Investimenti fissi lordi e acquisto di terreni" + Macroaggregato 2.3 "Contributi agli investimenti")	Accertamenti / Impegni + FPV (%)	Rendiconto	S	Quota investimenti complessivi finanziati da debito	(9) Indicare al numeratore solo la quota del finanziamento destinata agli investimenti. Il denominatore, comprensivo della quota del FPV, non considera gli impegni riguardanti gli investimenti e i contributi agli investimenti finanziati nell'esercizio dal FPV. Il dato delle Accensioni di prestiti da rinegoziazioni è di natura extracontabile
8 Analisi dei residui	8.1 Incidenza nuovi residui passivi di parte corrente su stock residui passivi correnti	Totale residui passivi titolo 1 di competenza dell'esercizio / Totale residui passivi titolo 1 al 31 dicembre	Residui passivi di competenza / Stock residui passivi (%)	Rendiconto	S	Incidenza dei residui sulla quota di impegni registrati nell'esercizio per ogni titoli di I livello di spesa	
	8.2 Incidenza nuovi residui passivi in c/capitale su stock residui passivi in conto capitale al 31 dicembre	Totale residui passivi titolo 2 di competenza dell'esercizio / Totale residui titolo 2 al 31 dicembre	Residui passivi di competenza / Stock residui passivi (%)	Rendiconto	S	Incidenza dei residui attivi sulla quota di accertamenti registrati nell'esercizio per ogni titoli di I livello di entrata	
	8.3 Incidenza nuovi residui passivi per incremento attività finanziarie su stock residui passivi per incremento attività finanziarie al 31 dicembre	Totale residui passivi titolo 3 di competenza dell'esercizio / Totale residui passivi titolo 3 al 31 dicembre	Residui passivi di competenza / Stock residui passivi (%)	Rendiconto	S	Incidenza dei residui passivi sul totale di impegni registrati nell'esercizio	
	8.4 Incidenza nuovi residui attivi di parte corrente su stock residui attivi di parte corrente	Totale residui attivi titoli 1,2,3 di competenza dell'esercizio / Totale residui attivi titoli 1, 2 e 3 al 31 dicembre	Residui attivi di competenza / Stock residui attivi (%)	Rendiconto	S	Incidenza dei residui attivi sul totale di accertamenti registrati nell'esercizio	
	8.5 Incidenza nuovi residui attivi in c/capitale su stock residui attivi in c/capitale	Totale residui attivi titolo 4 di competenza dell'esercizio / Totale residui attivi titolo 4 al 31 dicembre	Residui attivi di competenza / Stock residui attivi (%)	Rendiconto	S	Incidenza della formazione di nuovi residui attivi in c/capitale nell'esercizio rispetto allo stock di residui attivi in c/capitale al 31 dicembre	
	8.6 Incidenza nuovi residui attivi per riduzione di attività finanziarie su stock residui attivi per riduzione di attività finanziarie	Totale residui attivi titolo 5 di competenza dell'esercizio / Totale residui attivi titolo 5 al 31 dicembre	Residui attivi di competenza / Stock residui attivi (%)	Rendiconto	S	Incidenza della formazione di nuovi residui attivi per riduzione di attività finanziarie rispetto allo stock di residui attivi per riduzione di attività finanziarie al 31 dicembre	

Piano degli indicatori di bilancio
Quadro sinottico - Rendiconto finanziario - Allegato n. 2

Macro indicatore di primo livello	Nome indicatore	Calcolo indicatore	Fase di osservazione e unità di misura	Tempo di osservazione	Tipo	Spiegazione dell'indicatore	Note
9 Smaltimento debiti non finanziari	9.1 Smaltimento debiti commerciali nati nell'esercizio	Pagamenti di competenza (Macroaggregati 1.3 "Acquisto di beni e servizi" + 2.2 "Investimenti fissi lordi e acquisto di terreni") / Impegni di competenza (Macroaggregati 1.3 "Acquisto di beni e servizi" + 2.2 "Investimenti fissi lordi e acquisto di terreni")	Pagamenti di competenza / Impegni di competenza (%)	Rendiconto	S	Capacità dell'ente di provvedere al pagamento di debiti esigibili nel corso dell'esercizio nell'ambito del medesimo esercizio	
	9.2 Smaltimento debiti commerciali nati negli esercizi precedenti	Pagamenti c/residui (Macroaggregati 1.3 "Acquisto di beni e servizi" + 2.2 "Investimenti fissi lordi e acquisto di terreni") / stock residui al 1° gennaio (Macroaggregati 1.3 "Acquisto di beni e servizi" + 2.2 "Investimenti fissi lordi e acquisto di terreni")	Pagamenti in c/residui / Stock residui (%)	Rendiconto	S	Capacità dell'ente di provvedere allo smaltimento dei residui relativi ad anni precedenti nel corso dell'esercizio oggetto di osservazione	
	9.3 Smaltimento debiti verso altre amministrazioni pubbliche nati nell'esercizio	Pagamenti di competenza [Trasferimenti correnti a Amministrazioni Pubbliche (U.1.04.01.00.000) + Trasferimenti di tributi (U.1.05.00.00.000) + Fondi perequativi (U.1.06.00.00.000) + Contributi agli investimenti a Amministrazioni pubbliche (U.2.03.01.00.000) + Altri trasferimenti in conto capitale (U.2.04.01.00.000 + U.2.04.11.00.000 + U.2.04.16.00.000 + U.2.04.21.00.000)] / Impegni di competenza [Trasferimenti correnti a Amministrazioni Pubbliche (U.1.04.01.00.000) + Trasferimenti di tributi (U.1.05.00.00.000) + Fondi perequativi (U.1.06.00.00.000) + Contributi agli investimenti a Amministrazioni pubbliche (U.2.03.01.00.000) + Altri trasferimenti in conto capitale (U.2.04.01.00.000 + U.2.04.11.00.000 + U.2.04.16.00.000 + U.2.04.21.00.000)]	Pagamenti di competenza / Impegni di competenza (%)	Rendiconto	S	Capacità di smaltimento, nell'esercizio, dei debiti non commerciali di competenza del medesimo esercizio, di parte corrente e in conto capitale, maturati dall'ente nei confronti di un'altra amministrazione pubblica	
	9.4 Smaltimento debiti verso altre amministrazioni pubbliche nati negli esercizi precedenti	Pagamenti in c/residui [Trasferimenti correnti a Amministrazioni Pubbliche (U.1.04.01.00.000) + Trasferimenti di tributi (U.1.05.00.00.000) + Fondi perequativi (U.1.06.00.00.000) + Contributi agli investimenti a Amministrazioni pubbliche (U.2.03.01.00.000) + Altri trasferimenti in conto capitale (U.2.04.01.00.000 + U.2.04.11.00.000 + U.2.04.16.00.000 + U.2.04.21.00.000)] / stock residui al 1° gennaio [Trasferimenti correnti a Amministrazioni Pubbliche (U.1.04.01.00.000) + Trasferimenti di tributi (U.1.05.00.00.000) + Fondi perequativi (U.1.06.00.00.000) + Contributi agli investimenti a Amministrazioni pubbliche (U.2.03.01.00.000) + Altri trasferimenti in conto capitale (U.2.04.01.00.000 + U.2.04.11.00.000 + U.2.04.16.00.000 + U.2.04.21.00.000)]	Pagamenti in c/residui / Stock residui (%)	Rendiconto	S	Capacità di smaltimento dello stock dei debiti non commerciali, di parte corrente e in conto capitale, maturati dall'ente nei confronti di un'altra amministrazione pubblica negli anni precedenti quello di osservazione	
	9.5 Indicatore annuale di tempestività dei pagamenti <i>(di cui al Comma 1, dell'articolo 9, Decreto del Presidente del Consiglio dei Ministri del 22 settembre 2014)</i>	Somma, per ciascuna fattura emessa a titolo corrispettivo di una transazione commerciale, dei giorni effettivi intercorrenti tra la data di scadenza della fattura o richiesta equivalente di pagamento e la data di pagamento ai fornitori moltiplicata per l'importo dovuto, rapportata alla somma degli importi pagati nel periodo di riferimento.	Giorni	Rendiconto	S	Indica, a livello annuale, la tempestività nei pagamenti da parte dell'amministrazione	
10 Debiti finanziari	10.1 Incidenza estinzioni anticipate debiti finanziari	Impegni per estinzioni anticipate / Debito da finanziamento al 31 dicembre anno precedente (2)	Impegni su stock (%)	Rendiconto	S	Incidenza delle estinzioni anticipate di debiti finanziari sul totale dei debiti da finanziamento al 31/12	(2) Il debito da finanziamento è apri alla Lettera D1 dello stato patrimoniale passivo. Gli enti locali delle Autonomie speciali che adottano il DLgs 118/2011 a decorrere dal 2016 elaborano l'indicatore a decorrere dal 2017.
	10.2 Incidenza estinzioni ordinarie debiti finanziari	(Totale impegni Titolo 4 della spesa - Impegni estinzioni anticipate) / Debito da finanziamento al 31 dicembre anno precedente (2)	Impegni su stock (%)	Rendiconto	S	Incidenza delle estinzioni ordinarie di debiti finanziari sul totale dei debiti da finanziamento al 31/12, al netto delle estinzioni anticipate	(2) Il debito da finanziamento è apri alla Lettera D1 dello stato patrimoniale passivo. Gli enti locali delle Autonomie speciali che adottano il DLgs 118/2011 a decorrere dal 2016 elaborano l'indicatore a decorrere dal 2017.

Piano degli indicatori di bilancio
Quadro sinottico - Rendiconto finanziario - Allegato n. 2

Macro indicatore di primo livello	Nome indicatore	Calcolo indicatore	Fase di osservazione e unità di misura	Tempo di osservazione	Tipo	Spiegazione dell'indicatore	Note
	10.3 Sostenibilità debiti finanziari	Impegni [(Totale 1.7 "Interessi passivi" - "Interessi di mora" (U.1.07.06.02.000) - "Interessi per anticipazioni prestiti" (U.1.07.06.04.000) + Titolo 4 della spesa - estinzioni anticipate) - (Accertamenti Entrate categoria E.4.02.06.00.000 "Contributi agli investimenti direttamente destinati al rimborso di prestiti da amministrazioni pubbliche" + "Trasferimenti in conto capitale per assunzione di debiti dell'amministrazione da parte di amministrazioni pubbliche" (E.4.03.01.00.000) + "Trasferimenti in conto capitale da parte di amministrazioni pubbliche per cancellazione di debiti dell'amministrazione" (E.4.03.04.00.000)] / Accertamenti 1, 2 e 3	Impegni su accertamenti (%)	Rendiconto	S	Valutazione della sostenibilità dei debiti finanziari contratti dall'ente	
	10.4 Indebitamento procapite	Debito di finanziamento al 31/12 (2) / popolazione residente (al 1° gennaio dell'esercizio di riferimento o, se non disponibile, al 1° gennaio dell'ultimo anno disponibile)	Debito / Popolazione residente (€)	Rendiconto	S	Valutazione del livello di indebitamento pro capite dell'amministrazione	
11 Composizione dell'avanzo di amministrazione (4)	11.1 Incidenza quota libera di parte corrente nell'avanzo	Quota libera di parte corrente dell'avanzo / Avanzo di amministrazione (5)	Quota libera di parte corrente dell'avanzo / Avanzo di amministrazione (%)	Rendiconto	S		(4) Da compilare solo se la voce E, dell'allegato al rendiconto concernente il risultato di amministrazione è positivo o pari a 0. (5) La quota libera di parte corrente del risultato di amministrazione è pari alla voce E riportata nell'allegato a) al rendiconto. Il risultato di amministrazione è pari alla lettera A del predetto allegato a)
	11.2 Incidenza quota libera in c/capitale nell'avanzo	Quota libera in conto capitale dell'avanzo / Avanzo di amministrazione (6)	Quota libera in conto capitale dell'avanzo / Avanzo di amministrazione (%)	Rendiconto	S		(4) Da compilare solo se la voce E, dell'allegato al rendiconto concernente il risultato di amministrazione è positivo o pari a 0. (6) La quota libera in c/capitale del risultato di amministrazione è pari alla voce D riportata nell'allegato a) al rendiconto. Il risultato di amministrazione è pari alla lettera A riportata nel predetto allegato a).
	11.3 Incidenza quota accantonata nell'avanzo	Quota accantonata dell'avanzo / Avanzo di amministrazione (7)	Quota accantonata dell'avanzo / Avanzo di amministrazione (%)	Rendiconto	S		(4) Da compilare solo se la voce E, dell'allegato al rendiconto concernente il risultato di amministrazione è positivo o pari a 0. (7) La quota accantonata del risultato di amministrazione è pari alla voce B riportata nell'allegato a) al rendiconto. Il risultato di amministrazione è pari alla lettera A del predetto allegato a).
	11.4 Incidenza quota vincolata nell'avanzo	Quota vincolata dell'avanzo / Avanzo di amministrazione (8)	Quota vincolata dell'avanzo / Avanzo di amministrazione (%)	Rendiconto	S		(4) Da compilare solo se la voce E, dell'allegato al rendiconto concernente il risultato di amministrazione è positivo o pari a 0. (8) La quota vincolata del risultato di amministrazione è pari alla voce C riportata nell'allegato a) al rendiconto. Il risultato di amministrazione è pari alla lettera A riportata nel predetto allegato a).
12 Disavanzo di amministrazione	12.1 Quota disavanzo ripianato nell'esercizio	(Disavanzo di amministrazione esercizio precedente - Disavanzo di amministrazione esercizio in corso) / Totale Disavanzo esercizio precedente (3)		Rendiconto	S	Quota di disavanzo ripianato nell'esercizio valutata quale differenza tra il disavanzo iniziale al 1° gennaio e quello alla fine dell'esercizio	(3) Indicatore da rappresentare solo se di importo >0. Il disavanzo è determinato facendo riferimento all'importo di cui alla lettera E dell'allegato al rendiconto riguardante il risultato di amministrazione dell'esercizio di riferimento, al netto del disavanzo da debito autorizzato e non contratto.
	12.2 Incremento del disavanzo rispetto all'esercizio precedente	(Disavanzo di amministrazione esercizio in corso - Disavanzo di amministrazione esercizio precedente) / Totale Disavanzo esercizio precedente (3)		Rendiconto	S	Valutazione dell'incremento del disavanzo nell'esercizio rispetto al saldo dell'esercizio al 1° gennaio	(3) Indicatore da rappresentare solo se di importo >0. Il disavanzo è determinato facendo riferimento all'importo di cui alla lettera E dell'allegato al rendiconto riguardante il risultato di amministrazione dell'esercizio di riferimento, al netto del disavanzo da debito autorizzato e non contratto.

Piano degli indicatori di bilancio
Quadro sinottico - Rendiconto finanziario - Allegato n. 2

Macro indicatore di primo livello	Nome indicatore	Calcolo indicatore	Fase di osservazione e unità di misura	Tempo di osservazione	Tipo	Spiegazione dell'indicatore	Note	
	12.3 Sostenibilità patrimoniale del disavanzo	Totale disavanzo di amministrazione (3) / Patrimonio netto (1)			Rendiconto	S	Valutazione del rapporto tra il disavanzo di amministrazione rilevato nell'esercizio e il patrimonio netto dell'ente	(1) Il Patrimonio Netto è pari alla Lettera A) dello stato patrimoniale passivo. Le Autonomie speciali e i loro enti locali e strumentali che adottano il DLgs 118/2011 a decorrere dal 2016 elaborano l'indicatore a decorrere dal 2017. (3) Indicatore da rappresentare solo se di importo >0. Il disavanzo è determinato facendo riferimento all'importo di cui alla lettera E dell'allegato al rendiconto riguardante il risultato di amministrazione dell'esercizio di riferimento, al netto del disavanzo da debito autorizzato e non contratto.
	12.4 Sostenibilità disavanzo effettivamente a carico dell'esercizio	Disavanzo iscritto in spesa del conto del bilancio / Accertamenti dei titoli 1, 2 e 3 delle entrate			Rendiconto	S	Valutazione della sostenibilità del disavanzo effettivamente a carico dell'esercizio quale rapporto tra il disavanzo iscritto in spesa (stanziamento definitivo) e il totale degli accertamenti per i primi tre titoli di entrata	
13 Debiti fuori bilancio	13.1 Debiti riconosciuti e finanziati	Importo Debiti riconosciuti e finanziati / Totale impegni titolo I e titolo II	Debiti riconosciuti e finanziati / impegni (%)		Rendiconto	S	Valutazione dello stock di debiti fuori bilancio riconosciuti e finanziati in relazione al totale degli impegni correnti e in c/ capitale	
	13.2 Debiti in corso di riconoscimento	Importo debiti fuori bilancio in corso di riconoscimento / Totale accertamento entrate dei titoli 1, 2 e 3	debiti fuori bilancio in corso di riconoscimento / Accertamenti (%)		Rendiconto	S	Debiti in corso di riconoscimento	Dati extracontabili risultanti, ad esempio, da delibera di giunta o da schema di delibera presentato in consiglio
	13.3 Debiti riconosciuti e in corso di finanziamento	Importo Debiti fuori bilancio riconosciuti e in corso di finanziamento / Totale accertamento entrate dei titoli 1, 2 e 3	Debiti fuori bilancio riconosciuti e in corso di finanziamento / Accertamenti (%)		Rendiconto	S	Debiti riconosciuti e in corso di finanziamento	Dati extracontabili risultanti, ad esempio, delibera di consiglio con copertura differita o rinviata
14 Fondo pluriennale vincolato	14.1 Utilizzo del FPV	(Fondo pluriennale vincolato corrente e capitale iscritto in entrata del bilancio - Quota del fondo pluriennale vincolato corrente e capitale non utilizzata nel corso dell'esercizio e rinviata agli esercizi successivi)] / Fondo pluriennale vincolato corrente e capitale iscritto in entrata nel bilancio	Importi indicati nell'Allegato al rendiconto concernente il FPV (%)		Rendiconto	S	Utilizzo del FPV	Il valore del "Fondo pluriennale vincolato corrente e capitale iscritto in entrata del bilancio" è riferibile a quello riportato nell'allegato b dell'allegato n. 10 del DLGS n. 118/2011 alla colonna a "Fondo pluriennale vincolato al 31 dicembre dell'esercizio N-1". La "Quota del fondo pluriennale vincolato corrente e capitale non utilizzata nel corso dell'esercizio e rinviata agli esercizi successivi" è riferibile a quello riportato nell'allegato b dell'allegato n. 10 del DLGS n. 118/2011 alla colonna c "Quota del fondo pluriennale vincolato al 31 dicembre dell'esercizio N-1 rinviata all'esercizio N+1 e successivi".
15 Partite di giro e conto terzi	15.1 Incidenza partite di giro e conto terzi in entrata	Totale accertamenti Entrate per conto terzi e partite di giro - Entrate derivanti dalla gestione degli incassi vincolati degli enti locali (E.9.01.99.06.000) / Totale accertamenti primi tre titoli di entrata	accertamenti (%)		Rendiconto	S	Valutazione dell'incidenza delle entrate per partite di giro e conto terzi sul totale delle entrate correnti	
	15.2 Incidenza partite di giro e conto terzi in uscita	Totale impegni Uscite per conto terzi e partite di giro - Uscite derivanti dalla gestione degli incassi vincolati degli enti locali (U.7.01.99.06.000) / Totale impegni primo titolo di spesa	impegni (%)		Rendiconto	S	Valutazione dell'incidenza delle spese per partite di giro e conto terzi sul totale delle spese correnti	

TABELLA DEI PARAMETRI OBIETTIVI PER I COMUNI AI FINI DELL'ACCERTAMENTO DELLA CONDIZIONE DI ENTE STRUTTURALMENTE DEFICITARIO

COMUNE DI SERINA

Prov. **BG**

		Barrare la condizione che ricorre	
P1	Indicatore 1.1 (Incidenza spese rigide - ripiano disavanzo, personale e debito - su entrate correnti) maggiore del 48%	Si	No
P2	Indicatore 2.8 (Incidenza degli incassi delle entrate proprie sulle previsioni definitive di parte corrente) minore del 22%	Si	No
P3	Indicatore 3.2 (Anticipazioni chiuse solo contabilmente) maggiore di 0	Si	No
P4	Indicatore 10.3 (Sostenibilità debiti finanziari) maggiore del 16%	Si	No
P5	Indicatore 12.4 (Sostenibilità disavanzo effettivamente a carico dell'esercizio) maggiore dell'1,20%	Si	No
P6	Indicatore 13.1 (Debiti riconosciuti e finanziati) maggiore dell'1%	Si	No
P7	[Indicatore 13.2 (Debiti in corso di riconoscimento) + Indicatore 13.3 (Debiti riconosciuti e in corso di finanziamento)] maggiore dello 0,60%	Si	No
P8	Indicatore concernente l'effettiva capacità di riscossione (riferito al totale delle entrate) minore del 47%	Si	No

Gli enti locali che presentano almeno la metà dei parametri deficitari (la condizione "SI" identifica il parametro deficitario) sono strutturalmente deficitari ai sensi dell'articolo 242, comma 1, Tuel.

Sulla base dei parametri suindicati l'ente è da considerarsi in condizioni strutturalmente deficitarie	Si	No
--	----	---------------

Descrizione	Anno di riferimento	
	Media	2020
Spese macroaggregato 101	422.174,25	396.508,77
Spese macroaggregato 103	8.830,15	-
Irap macroaggregato 102	27.913,94	24.250,92
Altre spese da specificare:	-	2.000,00
convenzione Finanz. E Tecnico	-	-
convenzione Segretario Comunale	-	-
Missioni e diritti rogito	-	-
Quota sistema bibliotecario	-	2.000,00
Totale spese di personale (A)	458.918,34	422.759,69
(-) Componenti escluse (B)	54.406,08	65.864,96
(=) Componenti assoggettate al limite di spesa (C=A-B)	404.512,26	356.894,73

euro 2300 rimborso Cornalba personale UT

COMUNE DI SERINA
PROVINCIA DI BERGAMO

Relazione sulla gestione
Rendiconto 2020

(art. 151, c. 6 e art. 231, D.Lgs. 18 agosto 2000, n. 267 - art. 11, c. 6, D.Lgs. 23 giugno 2011, n. 118)

Approvata con deliberazione di Giunta comunale n. in data

PREMESSA**Il rendiconto nel processo di programmazione e controllo**

Il rendiconto della gestione costituisce il momento conclusivo e sintetico del processo di programmazione e controllo.

Se, infatti, il Documento unico di programmazione e il bilancio di previsione rappresentano la fase iniziale della programmazione, nella quale l'amministrazione individua le linee strategiche e tattiche della propria azione di governo, il rendiconto della gestione costituisce la successiva fase di verifica dei risultati conseguiti, necessaria al fine di esprimere una valutazione di efficacia dell'azione condotta.

Nello stesso tempo il confronto tra il dato preventivo e quello consuntivo riveste un'importanza fondamentale nello sviluppo della programmazione, costituendo un momento virtuoso per l'affinamento di tecniche e per le scelte da effettuare.

E' facile intuire, dunque, che i documenti che sintetizzano tali dati devono essere attentamente analizzati per evidenziare gli scostamenti riscontrati e comprenderne le cause, cercando di migliorare i risultati dell'esercizio successivo.

Le considerazioni sopra esposte trovano un riscontro legislativo nelle varie norme dell'ordinamento contabile, le quali pongono in primo piano la necessità di un'attenta attività di programmazione e del successivo lavoro di controllo, volto a rilevare i risultati ottenuti in relazione all'efficacia dell'azione amministrativa, all'economicità della gestione e all'adeguatezza delle risorse impiegate.

In particolare:

- l'art. 151, c. 6, D.Lgs. n. 267/2000 prevede che al rendiconto sia allegata una relazione della Giunta sulla gestione che esprime le valutazioni di efficacia dell'azione condotta sulla base dei risultati conseguiti. Ancora l'art. 231, D.Lgs. n. 267/2000 precisa che *"La relazione sulla gestione è un documento illustrativo della gestione dell'ente, nonché dei fatti di rilievo verificatisi dopo la chiusura dell'esercizio, contiene ogni eventuale informazione utile ad una migliore comprensione dei dati contabili"*.
- l'art. 11, comma 6, del d.Lgs. n. 118/2011 prevede che al rendiconto sia allegata una relazione sulla gestione.

Gli aspetti che la relazione deve affrontare per garantire la sua finalità informativa sono così riassumibili:

- a) Criteri di valutazione utilizzati
- b) Principali voci del conto del bilancio
- c) Principali variazioni finanziarie intervenute nel corso della gestione
- d) Elenco analitico delle quote dei fondi del risultato di amministrazione
- e) Analisi dei residui consistenti e con anzianità superiore ai 5 anni
- f) Elenco delle movimentazioni dell'anticipazione di tesoreria
- g) Esiti verifica dei crediti e debiti reciproci con le società controllate e partecipate
- h+i) Elenco degli enti e organismi partecipati e delle partecipazioni dirette
- k) Gli oneri e gli impegni sostenuti su strumenti finanziari derivati
- l) Elenco delle garanzie principali o sussidiarie prestate dall'Ente a favore di Enti e di altri soggetti ai sensi delle leggi vigenti
- m) l'elenco descrittivo dei beni appartenenti al patrimonio immobiliare dell'ente alla data di chiusura dell'esercizio 2019
- o) Altre informazioni.

La relazione sulla gestione qui presentata costituisce il documento con cui si valuta l'attività svolta nel corso dell'anno, cercando di dare un'adeguata illustrazione dei risultati ottenuti, mettendo in evidenza le variazioni intervenute rispetto ai dati di previsione e fornendo una possibile spiegazione agli eventi considerati.

Secondo quanto disposto dall'art. 11, c. 6, D.Lgs. 23 giugno 2011 n. 118, la relazione sulla gestione deve contenere ogni eventuale informazione utile ad una migliore comprensione dei dati contabili.

In particolare:

a) Criteri di valutazione utilizzati

I documenti del sistema di bilancio, relativi al Rendiconto e sottoposti all'approvazione dell'organo deliberante, sono stati predisposti attenendosi alle regole stabilite dal complesso articolato dei Principi contabili generali introdotti con le "disposizioni in materia di armonizzazione dei sistemi contabili e degli schemi di bilancio" (D.Lgs. 118/11).

Si è pertanto operato secondo questi presupposti e agendo con la diligenza tecnica richiesta, sia per il contenuto sia per la forma dei modelli o delle relazioni previste dall'adempimento.

L'ente, inoltre, in presenza di deroghe ai principi o ai modelli contabili di riferimento previsti a regime, ha operato nel rispetto di quanto previsto delle "Disposizioni integrative e correttive del decreto legislativo 23 giugno 2011, n.118" (D.Lgs. n. 126/14).

In particolare, in considerazione dal fatto che "(..) le amministrazioni pubbliche (..) conformano la propria gestione ai principi contabili generali (..)" (D.Lgs. 118/2011, art. 3/1), si precisa quanto segue:

- la redazione dei documenti di rendiconto è stata formulata applicando principi contabili indipendenti e imparziali verso tutti i destinatari. Si è pertanto cercato di privilegiare l'applicazione di metodologie di valutazione e stima il più oggettive e neutrali possibili (rispetto del principio n. 13 - Neutralità e imparzialità);

- il sistema di bilancio, relativamente ai documenti di consuntivo, dovendo assolvere a una funzione informativa nei confronti degli utilizzatori dei documenti contabili, è stato formulato in modo da rendere effettiva tale funzione, assicurando così ai cittadini e ai diversi organismi sociali e di partecipazione la conoscenza dei contenuti caratteristici del rendiconto.

I dati e le informazioni riportate nella presente relazione sono esposti in una modalità tale da favorire la loro diffusione su Internet o per mezzo di altri strumenti di divulgazione (rispetto del principio n. 14 - Pubblicità);

- il consuntivo, come i documenti di rendiconto dell'attività di programmazione ad esso collegati, è stato predisposto seguendo criteri di imputazione ed esposizione che privilegiano, in presenza di eventuali dubbi o ambiguità interpretative, il contenuto sostanziale del fenomeno finanziario o economico sottostante piuttosto che l'aspetto puramente formale (rispetto del principio n. 18 - Prevalenza della sostanza sulla forma).

Sezione 1 – LA GESTIONE FINANZIARIA

1.1 – Il bilancio di previsione finanziario

Il bilancio di previsione finanziario è stato approvato con deliberazione di Consiglio comunale n. 08 in data 24/04/2020.

Successivamente sono state apportate variazioni al bilancio di previsione attraverso i seguenti atti:

- 1) delibera consiglio comunale n. 09 del 24/04/2020 - emergenza alimentare Covid-19;
- delibera giunta comunale n. 63 del 03/06/2019 – variazione urgente – ratificata da Consiglio comunale con
- 2) delibera giunta comunale n. 38 del 22/05/2020 – variazione urgente – ratificata da Consiglio comunale con deliberazione n. 13 del 03/07/2020;
- 3) delibera giunta comunale n. 40 del 05/06/2020 – variazione urgente – ratificata da Consiglio comunale con deliberazione n. 14 del 03/07/2020;
- 4) delibera consiglio comunale n. 20 del 31/07/2020 – assestamento bilancio;
- 5) delibera consiglio comunale n. 22 del 12/09/2020;
- 6) delibera giunta comunale n. 82 del 29/09/2020 – variazione urgente – ratificata da Consiglio comunale con deliberazione n. 30 del 13/11/2020;
- 7) delibera giunta comunale n. 91 del 23/10/2020 – variazione cassa – comunicata al Consiglio comunale con deliberazione n. 29 del 13/11/2020;
- 8) delibera consiglio comunale n. 31 del 13/11/2020 – salvaguardia equilibri bilancio;
- 9) delibera consiglio comunale n. 36 del 28/11/2020;
- 10) delibera giunta comunale n. 108 del 18/12/2020 – prelievo dal fondo di riserva - comunicata al Consiglio comunale con deliberazione n. 41 del 30/12/2020;
- 11) delibera giunta comunale n. 109 del 18/12/2020 - istituzione capitolo di entrata nell'ambito di tipologia con stanziamento;
- 12) delibera giunta comunale n. 110 del 30/12/2020 - variazione al bilancio di previsione finanziario 2020/2022 adottata dalla giunta comunale a seguito trasferimento da parte dello stato contributi relativi all'emergenza Covid-19 - ai sensi art. 2 comma 3 del decreto legge 23 novembre 2020, n. 154;
- 13) determina di variazione stanziamenti FPV – la n. 81 del 31/12/2020.

La Giunta comunale ha inoltre approvato il Piano esecutivo di gestione/Piano di assegnazione delle risorse con deliberazione n. 31 in data 24/04/2020.

Per l'esercizio di riferimento sono stati adottati/confermati i seguenti provvedimenti in materia di tariffe e aliquote d'imposta nonché in materia di tariffe dei servizi pubblici:

Oggetto	Provvedimento			Note
	Organo	Numero	Data	
Aliquote IMU	Consiglio comunale	26	29/09/2020	
Tariffe Imposta Pubblicità / CIMP	Giunta comunale	21	13/03/2020	
Tariffe TARI	Consiglio comunale	27	29/09/2020	
Addizionale IRPEF	Consiglio comunale	6	24/04/2020	
Servizi a domanda individuale	Giunta comunale	20	13/03/2020	

1.2 – Il risultato di amministrazione

L'esercizio **2020** si è chiuso con un *avanzo* di amministrazione pari a € 395.891,73, così determinato:

PROSPETTO DIMOSTRATIVO DEL RISULTATO DI AMMINISTRAZIONE

		GESTIONE		
		RESIDUI	COMPETENZA	TOTALE
Fondo cassa al 1° gennaio				390.191,73
RISCOSSIONI	(+)	642.849,03	3.123.764,47	3.766.613,50
PAGAMENTI	(-)	846.464,74	2.756.699,23	3.603.163,97
SALDO DI CASSA AL 31 DICEMBRE	(=)			553.641,26
PAGAMENTI per azioni esecutive non regolarizzate al 31 dicembre	(-)			0,00
FONDO DI CASSA AL 31 DICEMBRE	(=)			553.641,26
RESIDUI ATTIVI	(+)	233.333,61	694.599,41	927.933,02
<i>di cui derivanti da accertamenti di tributi effettuati sulla base della stima del dipartimento delle finanze</i>				0,00
RESIDUI PASSIVI	(-)	62.450,52	648.124,68	710.575,20
FONDO PLURIENNALE VINCOLATO PER SPESE CORRENTI ⁽¹⁾	(-)			72.632,92
FONDO PLURIENNALE VINCOLATO PER SPESE IN CONTO CAPITALE ⁽¹⁾	(-)			302.474,43
RISULTATO DI AMMINISTRAZIONE AL 31 DICEMBRE 2019 (A) ⁽²⁾	(=)			395.891,73

Composizione del risultato di amministrazione al 31 dicembre 2020:

Parte accantonata ⁽³⁾		
Fondo crediti di dubbia esigibilità al 31/12/20 ⁽⁴⁾		159.470,81
Accantonamento residui perenti al 31/12/.... (solo per le regioni) ⁽⁵⁾		0,00
Fondo anticipazioni liquidità DL 35 del 2013 e successive modifiche e rifinanziamenti		0,00
Fondo perdite società partecipate		20.000,00
Fondo contenzioso		11.433,24
Altri accantonamenti		
Totale parte accantonata (B)		190.904,05
Parte vincolata		
Vincoli derivanti da leggi e dai principi contabili		109.498,29
Vincoli derivanti da trasferimenti		22975,34
Vincoli derivanti dalla contrazione di mutui		0,00
Vincoli formalmente attribuiti dall'ente		0,00
Altri vincoli		37.299,15
Totale parte vincolata (C)		169.772,78
Parte destinata agli investimenti		
Totale parte destinata agli investimenti (D)		8.464,10
Totale parte disponibile (E=A-B-C-D)		26.750,80
Se E è negativo, tale importo è iscritto tra le spese del bilancio di previsione come disavanzo da ripianare ⁽⁶⁾		

1.3 – Risultato della gestione di competenza e risultato della gestione residui

Il risultato di amministrazione finale complessivo rappresenta la combinazione di due distinti risultati: uno riferito alla gestione di competenza e uno riferito alla gestione dei residui:

Gestione di competenza		
Fondo pluriennale vincolato di entrata	+	95.758,48
Totale accertamenti di competenza	+	3.818.363,88
Totale impegni di competenza	-	3.404.823,91
Fondo pluriennale vincolato di spesa	-	375.107,35
SALDO GESTIONE COMPETENZA	=	134.191,10

Gestione dei residui		
Maggiori residui attivi riaccertati	+	10.134,28
Minori residui attivi riaccertati	-	33.960,60
Minori residui passivi riaccertati	+	4.993,41
Impegni confluiti nel FPV	-	-
SALDO GESTIONE RESIDUI	=	- 18.832,91

Riepilogo		
SALDO GESTIONE COMPETENZA	+	134.191,10
SALDO GESTIONE RESIDUI	+	- 18.832,91
AVANZO ESERCIZI PRECEDENTI APPLICATO	+	29.780,00
AVANZO ESERCIZI PRECEDENTI NON APPLICATO	+	250.753,54
AVANZO (DISAVANZO) D'AMMINISTRAZIONE AL 31.12.2019	=	395.891,73

L'andamento storico dei risultati di amministrazione conseguiti negli ultimi cinque anni è il seguente:

Descrizione	2016	2017	2018	2019	2020
Risultato di amministrazione	807.367,46	496.489,65	353.646,29	280.533,54	395.891,73

1.4 - Analisi della composizione del risultato di amministrazione

Per effetto delle modifiche e integrazioni disposte con D.M. 1° agosto 2019, tra gli allegati obbligatori al rendiconto di gestione sono inseriti tre distinti prospetti che intendono analizzare rispettivamente:

- le quote di risultato di amministrazione accantonate (prospetto **A1**);
- le quote di risultato di amministrazione vincolate (prospetto **A2**);
- Le quote di risultato di amministrazione destinate (prospetto **A3**);

Nei paragrafi che seguono sono riportate le voci più significative tra quelle indicate nei tre prospetti sopra indicati che sono regolarmente allegati allo schema di rendiconto.

1.4.1 - Quote accantonate (v. prospetto A1 allegato al rendiconto)

Al termine dell'esercizio le quote accantonate nel risultato di amministrazione ammontano complessivamente a €. 190.904,05 e sono così composte:

ELENCO ANALITICO DELLE RISORSE ACCANTONATE NEL RISULTATO DI AMMINISTRAZIONE (*)

Capitolo di Spesa	Risorse accantonate al 1/1/2020(5)	Risorse accantonate applicate al bilancio dell'esercizio 2020	Risorse accantonate stanziata nella spesa del bilancio dell'esercizio 2020	Variazione accantonamenti effettuata in sede di rendiconto (con segno +/- (2))	Risorse accantonate nel risultato di amministrazione al 31/12/2020
	(a)	(b)	(c)	(d)	(e)=(a)+(b)+(c)+(d)
Fondo anticipazioni liquidità					
Totale Fondo anticipazioni liquidità	0,00	0,00	0,00	0,00	0,00
Fondo perdite società partecipate					
Totale Fondo perdite società partecipate	0,00	0,00	0,00	0,00	0,00
Fondo contenzioso					
78300 1 Fondo contenzioso	20.000,00	0,00	0,00	0,00	20.000,00
Totale Fondo contenzioso	20.000,00	0,00	0,00	0,00	20.000,00
Fondo crediti dubbia esigibilità (3)					
77900 1 Fondo crediti di dubbia e difficile esazione	152.499,00	0,00	6.971,81	0,00	159.470,81
Totale Fondo crediti dubbia esigibilità (3)	152.499,00	0,00	6.971,81	0,00	159.470,81
Altri accantonamenti (4)					
79100 1 Fondo per quota accantonamento TFM Sindaco	1.573,24	0,00	860,00	0,00	2.433,24
79250 1 FONDO PER RINNOVI CONTRATTUALI DIPENDENTI	6.000,00	0,00	3.000,00	0,00	9.000,00
Totale Altri accantonamenti (4)	7.573,24	0,00	3.860,00	0,00	11.433,24
Totale	180.072,24	0,00	10.831,81	0,00	190.904,05

Di seguito si analizzano le modalità di quantificazione delle quote accantonate nel risultato di amministrazione al 31/12/2020.

A) Fondo crediti di dubbia esigibilità

In sede di rendiconto è necessario accantonare nel risultato di amministrazione un ammontare di fondo crediti di dubbia esigibilità calcolato in relazione all'ammontare dei residui attivi conservati, secondo la percentuale media delle riscossioni in conto residui intervenute nel quinquennio precedente.

La disciplina è contenuta nel principio contabile applicato della contabilità finanziaria, e in particolare nell'esempio n. 5.

La quantificazione del fondo è disposta previa:

- a) individuazione dei residui attivi che presentano un grado di rischio nella riscossione, tale da rendere necessario l'accantonamento al fondo;
 - b) individuazione del grado di analisi;
 - c) scelta del metodo di calcolo tra i quattro previsti:
 - media semplice fra totale incassato e il totale accertato;
 - media semplice dei rapporti annui;
 - rapporto tra la sommatoria degli incassi in c/residui di ciascun anno ponderati con i seguenti pesi: 0,35 in ciascuno degli anni nel biennio precedente e il 0,10 in ciascuno degli anni del primo triennio - rispetto alla sommatoria dei residui attivi al 1° gennaio di ciascun anno ponderati con i medesimi pesi indicati per gli incassi;
 - media ponderata del rapporto tra incassi in c/residui e i residui attivi all'inizio ciascun anno del quinquennio con i seguenti pesi: 0,35 in ciascuno degli anni nel biennio precedente e 0,10 in ciascuno degli anni del primo triennio;
 - d) calcolo del FCDE, assumendo i dati dei residui attivi al 1° gennaio dei cinque esercizi precedenti e delle riscossioni in conto residui intervenute nei medesimi esercizi.
- Nei prospetti allegati sono illustrate le modalità di calcolo della percentuale di accantonamento al FCDE secondo il metodo ordinario, che hanno dato il seguente esito:

PROSPETTO RIEPILOGATIVO DEL FONDO CREDITI DI DUBBIA ESIGIBILITA' – RENDICONTO 2020

<i>Determinazione quota accantonata a FCDE risultato di amministrazione -METODO ANALITICO</i>										
Entrata	Importo residui al 31 dicembre 2020 derivanti dai residui	% di acca.to a FCDE	Importo minimo da accantonare anno 2019 e prec.	Importo residui al 31 dicembre 2020 derivanti dalla competenza	% di acca.to a FCDE	Abbattimento	Importo minimo da accantonare 2020	Totale importo minimo da accantonare	% effettiva di acc.to al FCDE	Importo effettivo accantonato a FCDE
TARSU - TARES - TARI (Cap. 70 - 100 e 122)	130.175,94	92,94%	€ 120.985,52	€ 38.769,44	92,94%	100%	€ 36.032,32	€ 157.017,84	92,94%	€ 157.017,84
ACQUEDOTTO (cap 540)	9.122,23	26,89%	€ 2.452,97	€ -	26,89%	100%	€ -	€ 2.452,97	26,89%	€ 2.452,97
										Importo totale da accantonare a FCDE nel risultato di amm.ne
										€ 159.470,81
										Importo disponibile (FCDE al 31/12/es. n-1 + FCDE es. n - residui attivi cancellati per inesigibilità)
										Importo svincolato applicabile al bilancio ai sensi dell'art. 187, co. 2, del Tuel
										€ -
										Importo da finanziare
										€ 159.470,81

B) Fondo rischi contenzioso

Il principio contabile applicato della contabilità finanziaria prevede che annualmente gli enti accantonino in bilancio un fondo rischi contenzioso sulla base del contenzioso sorto nell'esercizio precedente.

In occasione della prima applicazione dei principi contabili era inoltre necessario stanziare il fondo per tutto il contenzioso in essere, il cui importo, se di ammontare elevato, poteva essere spalmato sul bilancio dei tre esercizi.

Il contenzioso per il quale sussiste l'obbligo di accantonamento è quello per il quale vi è una "significativa probabilità di soccombenza".

Nel risultato di amministrazione al 31/12/2020 il fondo rischi contenzioso risulta così quantificato:

ND	Descrizione	+/-	Importo
1	Quota accantonata a Fondo rischi contenzioso nel risultato di amministrazione al 1° gennaio 2020	+	20.000,00
2	Quota stanziata nel bilancio di previsione 2020	+	-
3	Utilizzi	-	-
4	Altre variazioni:	+/-	-
5	Fondo rischi contenzioso al 31/12/2020	-	20.000,00

Il Fondo risulta accantonato per sinistro causa R.D. - prot. 7353/2018.

C) Fondo passività potenziali

Al 31 dicembre 2020 non si registrano passività potenziali.

D) Fondo TFM Sindaco

Nel risultato di amministrazione al 31/12/2020 il fondo per TFM Sindaco risulta così quantificato:

ND	Descrizione	+/-	Importo
1	Quota accantonata a Fondo TFM nel risultato di amministrazione al 1° gennaio 2020	+	1.573,24
2	Quota stanziata nel bilancio di previsione 2020	+	860,00
3	Utilizzi	-	-
4	Altre variazioni:	+/-	-
5	Fondo passività potenziali al 31/12/2020	-	2.433,24

Risultano inoltre accantonati per rinnovi contrattuali euro 9.000,00.

1.4.2 - Quote vincolate (v. prospetto A2 allegato al rendiconto)

Le quote vincolate nel risultato di amministrazione 2020 ammontano complessivamente a €. 169.772,78 e sono così composte:

Riepilogo complessivo

Descrizione	Importo	ND
Vincoli derivanti da leggi e dai principi contabili	109.498,29	1
Vincoli derivanti da trasferimenti	22.975,34	2
Vincoli derivanti dalla contrazione di mutui	-	3
Altri vincoli	-	4
Vincoli formalmente attribuiti dall'ente	37.299,15	5
TOTALE	169.772,78	

Di seguito il dettaglio dei vincoli:

ELENCO ANALITICO DELLE RISORSE VINCOLATE NEL RISULTATO DI AMMINISTRAZIONE (*)

Capitolo di Entrata e Capitolo di Spesa correlato	Risorse vincolate nel risultato di amministrazione al 1/1/2020(t)	Risorse vincolate applicate al bilancio dell'esercizio 2020	Entrate vincolate accertate nell'esercizio 2020	Impegni esercizio 2020 finanziati da entrate vincolate accertate nell'esercizio o da quote vincolate del risultato di amministrazione	Fondo pluriennale vincolato al 31/12/2020 finanziato da entrate vincolate accertate nell'esercizio o da quote vincolate del risultato di amministrazione	Cancellazione di residui attivi vincolati(2) o eliminazione del vincolo su quote del risultato di amministrazione (+) e cancellazione di residui passivi finanziati da risorse vincolate (-) (gestione dei residui)	Cancellazione nell'esercizio 2020 di impegni finanziati dal fondo pluriennale vincolato dopo l'approvazione del rendiconto dell'esercizio 2019 non reimpegnati nell'esercizio 2020	Risorse vincolate nel bilancio al 31/12/2020	Risorse vincolate nel risultato di amministrazione al 31/12/2020
	(a)	(b)	(c)	(d)	(e)	(f)	(g)	(h)=(b)-(c)-(d)-(e)+(g)	(i)=(a)+(c)-(d)-(e)-(f)+(g)
Vincoli derivanti dalla legge									
1050 2	3.547,03	0,00	780,29	0,00	0,00	3.547,03	0,00	780,29	780,29
233000 1 finanziamento opere destinate al servizio religioso (oo.uu)									
137 1 FONDO EMERGENZA COVID-19 FONDO PER ESERCIZIO DELLE FUNZIONI FONDAMENTALI (ART 106 DL 34 DEL 2020. Vari capitoli di spesa	0,00	0,00	182.404,67	89.842,00	0,00	0,00	0,00	92.562,67	92.562,67
440 7 Rimborso Comuni valserina quota partecipazione convenzione Valle Serina	0,00	0,00	0,00	0,00	0,00	-808,50	0,00	0,00	808,50
8400 1 spese funzionamento Scuola di qualità - progetti - parte corrente									
939 1 RIMBORSO DELL'ACCORDO DI PROGRAMMA TRA IL COMUNE DI SERINA ED IL COMUNE DI OLTRE IL COLLE PER INCARICO PROFESSIONALE Vari capitoli di spesa	0,00	0,00	4.567,68	0,00	0,00	0,00	0,00	4.567,68	4.567,68
1023 1 Contributo Regione per abbattimento barriere architettoniche Vari capitoli di spesa	0,00	0,00	10.779,15	0,00	0,00	0,00	0,00	10.779,15	10.779,15
Totale Vincoli derivanti dalla legge (I/1)	3.547,03	0,00	198.531,79	89.842,00	0,00	2.738,53	0,00	108.689,79	109.498,29
Vincoli derivanti da Trasferimenti									
136 1 Contributo Stato per emergenza COVID-19	0,00	0,00	7.857,00	7.707,44	0,00	0,00	0,00	149,56	149,56
53100 1 Acquisto di beni per emergenza COVID-19									
136 1 Contributo Stato per emergenza COVID-19	0,00	0,00	716,51	664,71	0,00	0,00	0,00	51,80	51,80
79050 1 Straordinario Polizia Locale per emergenza COVID-19									
136 2 Trasferimento Stato Covid-19 - Zona Rossa Vari capitoli di spesa	0,00	0,00	126.871,10	104.097,12	0,00	0,00	0,00	22.773,98	22.773,98

Capitolo di Entrata e Capitolo di Spesa correlato	Risorse vincolate nel risultato di amministrazione al 1/1/2020(1)	Risorse vincolate applicate al bilancio dell'esercizio 2020	Entrate vincolate accertate nell'esercizio 2020	Impegni esercizio 2020 finanziati da entrate vincolate accertate nell'esercizio o da quote vincolate del risultato di amministrazione	Fondo pluriennale vincolato al 31/12/2020 finanziato da entrate vincolate accertate nell'esercizio o da quote vincolate del risultato di amministrazione	Cancellazione di residui attivi vincolati(2) o eliminazione del vincolo su quote del risultato di amministrazione (+) e cancellazione di residui passivi finanziati da risorse vincolate (-) (gestione dei residui)	Cancellazione nell'esercizio 2020 di impegni finanziati dal fondo pluriennale vincolato dopo l'approvazione del rendiconto dell'esercizio 2019 non reimpegnati nell'esercizio 2020	Risorse vincolate nel bilancio al 31/12/2020	Risorse vincolate nel risultato di amministrazione al 31/12/2020
	(a)	(b)	(c)	(d)	(e)	(f)	(g)	(h)=(b)+(c)-(d)-(e)+(g)	(i)=(a)+(c)-(d)-(e)-(f)+(g)
Totale Vincoli derivanti da Trasferimenti (I/2)	0,00	0,00	135.444,61	112.469,27	0,00	0,00	0,00	22.975,34	22.975,34
<i>Vincoli derivanti da finanziamenti</i>									
Totale Vincoli derivanti da finanziamenti (I/3)	0,00	0,00	0,00	0,00	0,00	0,00	0,00	0,00	0,00
<i>Vincoli formalmente attribuiti dall'ente</i>									
Totale Vincoli formalmente attribuiti dall'ente (I/4)	0,00	0,00	0,00	0,00	0,00	0,00	0,00	0,00	0,00
Altri vincoli									
1 1 Vari capitoli di spesa	96,04	0,00	0,00	0,00	0,00	0,00	0,00	0,00	96,04
1 1 Vari capitoli di spesa	2.295,43	0,00	0,00	0,00	0,00	0,00	0,00	0,00	2.295,43
1 1 Vari capitoli di spesa	34.907,68	0,00	0,00	0,00	0,00	0,00	0,00	0,00	34.907,68
Totale Altri vincoli (I/5)	37.299,15	0,00	0,00	0,00	0,00	0,00	0,00	0,00	37.299,15
Totale risorse vincolate (I=I/1+I/2+I/3+I/4+I/5)	40.846,18	0,00	333.976,40	202.311,27	0,00	2.738,53	0,00	131.665,13	169.772,78

1.4.3 - Quote destinate (v. prospetto A3 allegato al rendiconto)

Le quote destinate del risultato di amministrazione 2020 ammontano complessivamente a €. 8.464,10 così determinate:

Capitolo di Entrata e Capitolo di Spesa	Risorse destinate agli investimenti al 1/1/2020(1)	Entrate destinate agli investimenti accertate	Impegni esercizio 2020 finanziati da entrate destinate accertate nell'esercizio o da quote destinate del risultato di amministrazione(2)	Fondo pluriennale vincolato al 31/12/2020 finanziato da entrate destinate accertate nell'esercizio o da quote destinate del risultato di amministrazione	Cancellazione di residui attivi costituiti da risorse destinate agli investimenti(3) o eliminazione della destinazione su quote del risultato di amministrazione (+) e cancellazione di residui passivi finanziati da risorse destinate agli investimenti (-) (gestione dei residui)	Risorse destinate agli investimenti al 31/12/2020
	(a)	(b)	(c)	(d)	(e)	(f)=(a)+(b)-(c)-(d)-(e)
1050 1 Vari capitoli di spesa	22.005,52	0,00	22.005,00	0,00	-8.461,16	8.461,68
1050 1 230000 1 abbattimento barriere architettoniche (finanz. oo.uu.)	6.474,42	0,00	6.472,00	0,00	0,00	2,42
Totale	28.479,94	0,00	28.477,00	0,00	-8.461,16	8.464,10

Totale quote accantonate nel risultato di amministrazione riguardanti le risorse destinate agli investimenti (g)	0,00
Totale risorse destinate nel risultato di amministrazione al netto di quelle che sono state oggetto di accantonamenti (h = Totale f - g)	8.464,10

Sezione 2 – LA GESTIONE DI COMPETENZA

2.1 – Il risultato della gestione di competenza

La gestione di competenza rileva un *avanzo* di Euro 163.971,10 così determinato:

Quadro riassuntivo della gestione di competenza

		2020
Accertamenti di competenza	+	3.818.363,88
Impegni di competenza	-	3.404.823,91
Quota utilizzata di FPV applicata al bilancio	+	95.758,48
Impegni confluiti nel FPV	-	375.107,35
Disavanzo di amministrazione applicato	-	-
Avanzo di amministrazione applicato	+	29.780,00
		163.971,10

L'equilibrio di bilancio presenta un saldo pari ad Euro 21.474,16 mentre l'equilibrio complessivo presenta un saldo pari ad Euro 21.474,16 come di seguito rappresentato:

GESTIONE DEL BILANCIO		
a) Avanzo di competenza (+) /Disavanzo di competenza (-)		163.971,10
b) Risorse accantonate stanziare nel bilancio dell'esercizio N (+)		10.831,81
c) Risorse vincolate nel bilancio (+)		131.665,13
d) Equilibrio di bilancio (d=a-b-c)		21.474,16

GESTIONE DEGLI ACCANTONAMENTI IN SEDE DI RENDICONTO		
d)Equilibrio di bilancio (+)/(-)		21.474,16
e)Variazione accantonamenti effettuata in sede di rendiconto(+)/(-)		0,00
f) Equilibrio complessivo (f=d-e)		21.474,16

2.2 - Verifica degli equilibri di bilancio

Equilibrio di parte corrente						
		2017	2018	2019	2020 Previsioni	2020 Rendiconto
Fondo Pluriennale vincolato per spesa corrente	+	56.865,09	72.651,14	60.114,07	4.767,30	60.521,32
Entrate titolo I	+	1.909.500,85	1.882.432,76	1.940.489,35	1.987.850,00	1.899.882,44
Entrate titolo II	+	150.585,22	126.147,02	181.271,39	182.530,00	564.943,50
Entrate titolo III	+	798.189,09	721.580,98	693.681,33	748.550,00	685.267,30
Totale titoli I, II, III (A)		2.858.275,16	2.730.160,76	2.815.442,07	2.918.930,00	3.150.093,24
Disavanzo di amministrazione	-		-	-	-	-
Spese titolo I (B)	-	2.715.391,50	2.692.198,23	2.615.007,54	2.805.897,30	2.822.557,90
Impegni confluiti nel FPV (B1)	-	72.651,14	60.114,07	60.521,32	-	72.632,92
Spese titolo II. 04 - altri trasferimenti parte capitale	-	-	1.240,20	-	-	-
Rimborso prestiti (C) Titolo IV	-	122.882,45	125.460,90	113.684,07	117.800,00	91.890,52
Differenza di parte corrente (D=A-B-B1-C)		4.215,16	- 76.201,50	86.343,21	-	223.533,22
Utilizzo avanzo di amministrazione applicato alla spesa corrente (+) / Copertura disavanzo (-) (E)	+	60.000,00	89.337,59	37.500,00	-	-
Entrate diverse destinate a spese correnti (F) di cui:	+	5.000,00	8.200,00	-	-	-
Contributo per permessi di costruire	+	5.000,00	8.200,00	-	-	-
Plusvalenze da alienazione di beni patrimoniali	+					
Altre entrate (specificare:.....)	+	-	-	-	-	-
Entrate correnti destinate a spese di investimento (G) di cui:	-	-	-	23.966,00	-	71.097,12
Proventi da sanzioni per violazioni al codice della strada	-	-	-	-	-	-
Altre entrate (.....)	-	-	-	-	-	-
Entrate diverse utilizzate per rimborso quote capitale (H)	+	-	-	-	-	-
Saldo di parte corrente al netto delle variazioni (D+E+F-G+H)		69.215,16	21.336,09		-	152.436,10

Equilibrio di parte capitale						
Fondo Pluriennale vincolato per spesa di investimento	+	-	149.320,10	124.000,00	-	35.237,16
Entrate titolo IV	+	67.987,87	96.065,97	154.724,74	126.050,00	366.157,66
Entrate titolo V	+	-	-	-	-	-
Entrate titolo VI	+	-	-	-	-	-
Totale titoli IV,V, VI (M)		67.987,87	96.065,97	154.724,74	126.050,00	366.157,66
Spese titolo II (N)	-	235.317,15	198.556,73	375.871,18	126.050,00	188.262,51
Impegni confluiti nel FPV (O)	-	149.320,10	124.000,00	35.237,16	-	302.474,43
Spese titolo II.04 - altri trasferimenti in conto capitale		-	1.240,20	-	-	-
Spese titolo III (P)	-	-	-	-	-	-
Impegni confluiti nel FPV (Q)	-	-	-	-	-	-
Differenza di parte capitale (R=M-N-O-P-Q)		- 316.649,38	- 75.930,46	- 132.383,60	-	- 89.342,12
Entrate del Titolo IV destinate a spese correnti (F)	-	5.000,00	8.200,00	-	-	-
Entrate correnti destinate a spese di investimento (G)	+	-	-	23.966,00	-	71.097,12
Entrate diverse utilizzate per rimborso quote capitale se proprie del Titolo IV, V, VI (H)	-	-	-	-	-	-
Utilizzo avanzo di amministrazione applicato alla spesa in conto capitale [eventuale] (S)	+	332.375,00	130.000,00	135.500,00	-	29.780,00
Saldo di parte capitale al netto delle variazioni(R+S-F+G-H)		10.725,62	45.869,54	27.082,40	-	11.535,00

2.3 - Applicazione e utilizzo dell'avanzo 2019 al bilancio dell'esercizio 2020

Il rendiconto dell'esercizio 2019 si era chiuso con un avanzo di amministrazione di €. 280.533,54.

Con la deliberazione di approvazione del bilancio e/o con successive variazioni al bilancio di previsione sono state applicate quote di avanzo 2019 per €. 29.780,00 così destinate:

Applicazioni	ACCANTONATO	VINCOLATO	DESTINATO	LIBERO	TOTALE
parte corrente	-	-	-	-	-
parte capitale	-	-	28.477,00	1.303,00	29.780,00
					-
					-
					-
TOTALE AVANZO APPLICATO					29.780,00
AVANZO 2019					280.533,54
RESIDUO					250.753,54
TOTALE AVANZO DISPONIBILE					

Durante l'esercizio sono stati disposti i seguenti utilizzi del fondo di riserva:

Fondo	Atto	Prelievo
Riserva	Delibera GC n. 108 del 18/12/2020	€ 8.635,53

2.4 - Confronto tra previsioni iniziali, definitive e rendiconto

Dall'analisi delle previsioni iniziali di bilancio, delle previsioni definitivamente assestate e degli accertamenti/impegni assunti, si ricava il seguente raffronto:

Entrate		Previsioni iniziali	Previsioni definitive	Diff. %	Accertamenti	Diff. %
Titolo I	Entrate tributarie	1.987.850,00	1.948.014,51	-2,00%	1.899.882,44	-2,47%
Titolo II	Trasferimenti	182.530,00	581.472,82	218,56%	564.943,50	-2,84%
Titolo III	Entrate extratributarie	748.550,00	715.776,00	-4,38%	685.267,30	-4,26%
Titolo IV	Entrate da trasf. c/capitale	126.050,00	573.884,00	355,28%	366.157,66	-36,20%
Titolo V	Entrate da riduzione di attività finanziarie	-	-	==	-	==
Titolo VI	Assunzioni di mutui e prestiti	-	-	==	-	==
Titolo VII	Anticipazioni da istituto tesoriere	200.000,00	200.000,00	==	-	==
Titolo IX	Entrate per conto terzi e partite di giro	574.020,00	575.520,00	0,26%	302.112,98	-47,51%
FPV entrata		4.767,30	95.758,48	==	-	==
Avanzo di amministrazione applicato		-	29.780,00	==	-	==
Totale		3.823.767,30	4.720.205,81	23,44%	3.818.363,88	-19,11%

Spese		Previsioni iniziali	Previsioni definitive	Diff. %	Impegni	Diff. %
Titolo I	Spese correnti	2.805.897,30	3.116.453,65	0,11	2.822.557,90	-0,09
Titolo II	Spese in conto capitale	126.050,00	730.632,16	4,80	188.262,51	-0,74
Titolo III	Spese per incremento di attività finanziarie	-	-	==	-	==
Titolo IV	Rimborso di prestiti	117.800,00	97.600,00	-0,17	91.890,52	-0,06
Titolo V	Chiusura di anticipazioni da istituto tesoriere	200.000,00	200.000,00	==	-	==
Titolo VII	Spese per conto terzi e partite di giro	574.020,00	575.520,00	0,00	302.112,98	-0,48
Totale		3.823.767,30	4.720.205,81	0,23	3.404.823,91	-0,28

2.5 - Entrate e spese non ricorrenti

L'art. 25, c. 1, lett. b), L. 31 dicembre 2009, n. 196 distingue le entrate ricorrenti da quelle non ricorrenti, secondo che si riferiscano a proventi la cui acquisizione sia prevista a regime ovvero limitata ad uno o più esercizi.

Si ritiene che possa essere definita "a regime" un'entrata che si presenta con continuità in almeno cinque esercizi, per importi costanti nel tempo.

In ogni caso, in considerazione della loro natura sono da considerarsi non ricorrenti le entrate riguardanti: i contributi per la sanatoria di abusi edilizi e sanzioni; i condoni; le entrate derivanti dall'attività straordinaria diretta al recupero evasione tributaria; le entrate per eventi calamitosi; le plusvalenze da alienazione; le accensioni di prestiti;

Tutti i trasferimenti in conto capitale sono non ricorrenti, a meno che non siano espressamente definitivi "continuativi" dal provvedimento o dalla norma che ne autorizza l'erogazione. Le altre entrate sono da considerarsi ricorrenti.

Al risultato di gestione 2020 hanno contribuito le seguenti entrate correnti e spese correnti di carattere eccezionale e non ripetitivo.

ENTRATE E SPESE NON RICORRENTI	
Entrate non ricorrenti	
Tipologia	Accertamenti
Entrate da titoli abitativi edilizi	0,00
Entrate per sanatoria abusi edilizi e sanzioni	0,00
Recupero evasione tributaria	0,00
Entrate per eventi calamitosi	0,00
Canoni concessori pluriennali	0,00
Sanzioni per violazioni al codice della strada	0,00
Altre entrate: Trasferimenti Stato per emergenza Covid19	372.674,87
Totale entrate	372.674,87
Spese non ricorrenti	
Tipologia	Impegni
Consultazioni elettorali o referendarie locali	0,00
Ripiano disavanzi aziende riferiti ad anni pregressi	0,00
Oneri straordinari della gestione corrente	0,00
Spese per eventi calamitosi	0,00
Sentenze esecutive ed atti equiparati	0,00
Altre spese sostenute per emergenza Covid 19	257.136,56
Totale spese	257.136,56
Sbilancio entrate meno spese non ricorrenti	115.538,31

Sezione 3 – LE ENTRATE

3.1 – Il risultato della gestione di competenza

La seguente tabella riporta gli accertamenti di competenza delle entrate registrati negli ultimi quattro anni e ne evidenzia la composizione per titoli:

Descrizione	Anno 2017	Anno 2018	Anno 2019	Anno 2020
Titolo I – Entrate tributarie	1.909.500,85	1.882.432,76	1.940.489,35	1.899.882,44
Titolo II – Trasferimenti correnti	150.585,22	126.147,02	181.271,39	564.943,50
Titolo III – Entrate extratributarie	798.189,09	721.580,98	693.681,33	685.267,30
ENTRATE CORRENTI	2.858.275,16	2.730.160,76	2.815.442,07	3.150.093,24
Titolo IV – Entrate in conto capitale	67.987,87	96.065,97	154.724,74	366.157,66
Titolo V – Riduzione attività finanz.	-	-	-	-
Titolo VI – Accensione mutui	-	-	-	-
ENTRATE IN CONTO CAPITALE	67.987,87	96.065,97	154.724,74	366.157,66
Titolo VII – Anticipazioni di tesoreria	-	-	-	-
Titolo IX – Servizi conto terzi	313.609,57	318.650,23	280.792,61	302.112,98
Avanzo di amministrazione				
Totale entrate	3.239.872,60	3.144.876,96	3.250.959,42	3.818.363,88

Relativamente alle entrate correnti, riconducendo le entrate tributarie e le entrate extra-tributarie all'unico comune denominatore delle entrate proprie, da contrapporre alle entrate derivate, si ottiene la seguente tabella, ancora più significativa del percorso progressivo intrapreso dal legislatore verso il federalismo fiscale e l'autonomia finanziaria dei comuni:

Autonomia finanziaria

	Anno 2017	%	Anno 2018	%	Anno 2019	%	Anno 2020	%
ENTRATE PROPRIE (Titolo I+III)	2.707.689,94	95%	2.604.013,74	95%	2.634.170,68	94%	2.585.149,74	82%
ENTRATE DERIVATE (Titolo II)	150.585,22	5%	126.147,02	5%	181.271,39	6%	564.943,50	18%
ENTRATE CORRENTI	2.858.275,16	100%	2.730.160,76	100%	2.815.442,07	100%	3.150.093,24	100%

3.2 - Le entrate tributarie

La gestione delle entrate tributarie rileva il seguente andamento:

Descrizione	Previsioni iniziali	Previsioni definitive	Accertamenti	Var. % Prev. Def./Acc
Imposte, tasse e proventi assimilati				
Imposta Municipale Propria (IMU)	1.230.000,00	1.213.894,90	1.174.833,78	-0,03
ICI/IMU recupero evasione	28.000,00	28.000,00	10.831,05	-0,61
TASI	-	-	-	#DIV/0!
TASI recupero evasione	4.000,00	4.000,00	478,05	-0,88
Addizionale ENEL	-	-	-	==
Addizionale IRPEF	210.000,00	189.080,04	189.080,04	0,00
Add. IRPEF anni pregressi	5.000,00	5.000,00	642,14	-0,87
Imposta sulla pubblicità	3.850,00	3.850,00	3.850,00	0,00
Imposta di soggiorno	5.000,00	-	-	==
Imposta di scopo	-	-	-	==
TARI	495.000,00	495.000,00	514.147,51	0,04
TARSU/TARI recupero evasione	6.000,00	6.000,00	2.772,06	-0,54
Diritti pubbliche affissioni	-	-	-	==
Altri tributi	1.000,00	1.000,00	1.058,24	0,06
Totale imposte, tasse e prov. assimil.	1.987.850,00	1.945.824,94	1.897.692,87	-0,02
Fondi perequativi				
Fondo di solidarietà comunale	-	2.189,57	2.189,57	0,00
Totale fondi perequativi	-	2.189,57	2.189,57	0,00

Entrate per recupero evasione tributaria

	Accertamenti di competenza	Riscossioni di competenza	% riscossioni su accertamenti	Somma a residuo	FCDE accantonato a competenza 2020
Recupero evasione ICI/IMU	10.831,05	8.037,82	74,21%	2.793,23	0,00
Recupero evasione TARSU/TIA/TASI	0,00	0,00	==	0,00	0,00
Recupero evasione COSAP/TOSAP	-	-	==	0,00	0,00
Recupero evasione altri tributi	478,05	478,05	100,00%	0,00	0,00
TOTALE	11.309,10	8.515,87	75,30%	2.793,23	0,00

La movimentazione delle somme rimaste a residuo per recupero evasione è stata la seguente:

	Importo	%
Residui attivi al 1/1/2020	3.917,12	
Residui riscossi nel 2020	3.737,91	
Residui eliminati (+) o riaccertati (-)	0,00	
Residui al 31/12/2020	179,21	4,58%
Residui della competenza	2.793,23	
Residui totali	2.972,44	
FCDE al 31/12/2020		0,00%

IMU

Il gettito 2020 è stato pari a €. 1.185.664,83 di cui:

IMU ordinaria per € 1.174.833,78 , mentre quello da IMU recupero evasione per € 10.831,05.

Movimentazione delle somme rimaste a residuo per IMU ordinaria		
	Importo	%
Residui attivi al 1/1/2020	309.059,51	
Residui riscossi nel 2020	319.067,30	
Residui eliminati (+) o riaccertati (-)	-10.007,79	
Residui al 31/12/2020	0,00	0,00%
Residui della competenza	170.732,29	
Residui totali	170.732,29	
FCDE al 31/12/2020		0,00%

Movimentazione delle somme rimaste a residuo per IMU accertamenti		
	Importo	%
Residui attivi al 1/1/2020	3.013,12	
Residui riscossi nel 2020	2.930,91	
Residui eliminati (+) o riaccertati (-)	0,00	
Residui al 31/12/2020	82,21	2,73%
Residui della competenza	2.793,23	
Residui totali	2.875,44	
FCDE al 31/12/2020		0,00%

TASI

Il Tributo per i servizi indivisibili, TASI, è stato abrogato dalla Legge di bilancio 2020 (L. n. 160/2019). Il gettito 2020 è stato pari a €. 478,05 e deriva dal recupero di evasione.

Movimentazione delle somme rimaste a residuo per TASI ordinaria		
	Importo	%
Residui attivi al 1/1/2020	3.499,65	
Residui riscossi nel 2020	2.338,26	
Residui eliminati (+) o riaccertati (-)	901,39	
Residui al 31/12/2020	260,00	7,43%
Residui della competenza	0,00	
Residui totali	260,00	
FCDE al 31/12/2020		0,00%

Movimentazione delle somme rimaste a residuo per TASI accertamenti		
	Importo	%
Residui attivi al 1/1/2020	904,00	
Residui riscossi nel 2020	807,00	
Residui eliminati (+) o riaccertati (-)	0,00	
Residui al 31/12/2020	97,00	
Residui della competenza	0,00	
Residui totali	97,00	
FCDE al 31/12/2020		0,00%

TARSU-TIA-TARI

Movimentazione delle somme rimaste a residuo per TARSU-TIA-TARI		
	Importo	%
Residui attivi al 1/1/2020	163.129,98	
Residui riscossi nel 2020	7.864,56	
Residui eliminati (+) o riaccertati (-)	25.089,48	
Residui al 31/12/2020	130.175,94	79,80%
Residui della competenza	106.037,16	
Residui totali	236.213,10	
FCDE al 31/12/2020	157.017,84	66,47%

3.3 - I trasferimenti

La gestione relativa ai trasferimenti evidenzia il seguente andamento:

Descrizione	Previsioni iniziali	Previsioni definitive	Totale accertamenti	Var. % Prev.Def./Acc
Trasferimenti correnti da Amm.Pubbliche	192.540,00	581.472,82	564.943,50	-0,03
Trasferimenti correnti da Famiglie	-	-	-	==
Trasferimenti correnti da Imprese	-	-	-	==
Trasferimenti correnti da Istituzioni Sociali Private	-	-	-	==
Trasferimenti correnti da UE e resto del mondo	-	-	-	==
Totale trasferimenti	192.540,00	581.472,82	564.943,50	-0,03

3.4 - Le entrate extra-tributarie

La gestione relativa alle entrate extra-tributarie ha registrato il seguente andamento:

Descrizione	Previsioni iniziali	Previsioni definitive	Totale accertamenti	Var. % Prev. Def./Acc
Tip. 30100 - Vendita beni e servizi e proventi gestione beni				
	647.750,00	609.976,00	587.516,55	-3,68%
	-	-	-	==
Totale Tip. 30100	647.750,00	609.976,00	587.516,55	-3,68%
Tip. 30200 Proventi attività repressione e controllo illeciti				
	7.000,00	7.000,00	6.531,00	-6,70%
	-	-	-	==
Totale Tip. 30200	7.000,00	7.000,00	6.531,00	-6,70%
Tip. 30300 Interessi attivi				
	400,00	400,00	0,78	-99,81%
	-	-	-	==
Totale Tip. 30300	400,00	400,00	0,78	-99,81%
Tip. 30400 Altre entrate da redditi di capitale				
	300,00	300,00	258,00	==
	-	-	-	==
Totale Tip. 30400	300,00	300,00	258,00	==
Tip. 30500 Rimborsi e altre entrate correnti				
	93.100,00	98.100,00	90.960,97	-7,28%
	-	-	-	==
Totale Tip. 30500	93.100,00	98.100,00	90.960,97	-7,28%
Totale entrate extratributarie	748.550,00	715.776,00	685.267,30	-4,26%

Sanzioni amministrative pecuniarie per violazione codice della strada (artt. 142 e 208 D.Lgs. 285/92)

L'art. 208 del D. Lgs. 285/1992, stabilisce:

- al comma 1 che i proventi delle sanzioni amministrative pecuniarie per le violazioni previste dal citato D. Lgs. sono devoluti alle regioni, province e comuni, quando le violazioni siano accertate da funzionari, ufficiali ed agenti, rispettivamente, delle regioni, delle province e dei comuni;

- al comma 4 che una quota pari al 50% dei proventi spettanti ai Comuni è destinata:

a) in misura non inferiore a un quarto della quota citata, cioè non inferiore al 12,5% del totale, ad interventi di sostituzione, di ammodernamento, di potenziamento, di messa a norma e di manutenzione della segnaletica delle strade di proprietà dell'ente;

b) in misura non inferiore a un quarto della quota citata, cioè non inferiore al 12,5% del totale, al potenziamento delle attività di controllo e di accertamento delle violazioni in materia di circolazione stradale, anche attraverso l'acquisto di automezzi, mezzi e attrezzature dei Corpi e dei servizi di polizia provinciale e di polizia municipale di cui alle lettere d-bis) ed e) del comma 1 dell'articolo 12;

c) ad altre finalità, in misura non superiore al 25% del totale, connesse a miglioramento della sicurezza stradale.

- al comma 5 che i Comuni (indipendentemente dalla popolazione ivi residente) determinano annualmente, in via previsionale, con delibera della Giunta, le quote da destinare alle predette finalità, ferma restando la facoltà del Comune di destinare, in tutto o in parte, la restante quota del 50 per cento dei proventi alle finalità di cui al citato comma 4;

- al comma 5-bis che la quota dei proventi delle sanzioni amministrative pecuniarie citata nella lettera c del comma 4 (che non può essere superiore al 25% del totale) può essere anche destinata ad assunzioni stagionali a progetto nelle forme di contratti a tempo determinato ed a forme flessibili di lavoro, al finanziamento di progetti di potenziamento dei servizi di controllo finalizzati alla sicurezza urbana e alla sicurezza stradale, al finanziamento di progetti di potenziamento dei servizi notturni e di prevenzione delle violazioni di cui agli articoli 186, 186-bis e 187, all'acquisto di automezzi, mezzi e attrezzature dei Corpi e dei servizi di polizia provinciale e di polizia municipale di cui alle lettere d-bis) ed e) del comma 1 dell'articolo 12, al potenziamento dei servizi di controllo finalizzati alla sicurezza urbana ed alla sicurezza stradale.

Occorre attestare che i proventi delle sanzioni derivanti dall'accertamento delle violazioni dei limiti massimi di velocità, attraverso l'impiego di apparecchi o di sistemi di rilevamento della velocità ovvero attraverso l'utilizzazione di dispositivi o di mezzi tecnici di controllo a distanza delle violazioni ai sensi dell'articolo 4 del DL 121/2002 e smi sono attribuiti, in misura pari al 50% ciascuno, all'ente proprietario della strada su cui è stato effettuato l'accertamento o agli enti che esercitano le relative funzioni ai sensi dell'articolo 39 del DPR 381/1974 e all'ente da cui dipende l'organo accertatore. La disposizione non si applica alle strade in concessione.

Le somme accertate negli ultimi tre esercizi hanno subito la seguente evoluzione:

Sanzioni amministrative pecuniarie per violazione codice della strada

	2018	2019	2020
Accertamento	5.285,24	6.015,41	6.000,00
Riscossione	4.599,19	6.015,41	625,98
% di riscossione	87,02	100,00	10,43
FCDE			
* di cui accantonamento al FCDE			

La parte vincolata del 50% risulta destinata come segue:

DESTINAZIONE PARTE VINCOLATA			
	Accertamento 2018	Accertamento 2019	Accertamento 2020
Sanzioni CdS	5.285,24	6.015,41	6.000,00
Fondo svalutazione crediti corrispondente	0,00	0,00	0,00
Entrata netta	5.285,24	6.015,41	6.000,00
Destinazione a spesa corrente vincolata	2.642,62	3.007,71	3.000,00
% per spesa corrente	50,00%	50,00%	50,00%
Destinazione a spesa per investimenti	0,00	0,00	0,00
% per investimenti	0,00%	0,00%	0,00%

La movimentazione delle somme rimaste a residuo è stata la seguente:

	Importo	%
Residui attivi al 1/1/2020	€ -	
Residui riscossi nel 2020	€ -	
Residui eliminati (+) o riaccertati (-)		
Residui al 31/12/2020	€ -	
Residui della competenza	€ 5.374,02	
Residui totali	€ 5.374,02	
FCDE al 31/12/2020		

3.5 - Le entrate in conto capitale

La gestione relativa alle entrate del titolo IV evidenzia il seguente andamento:

Descrizione	Previsioni iniziali	Previsioni definitive	Totale accertamenti	Var. % Prev.Def./Acc
Tributi in conto capitale	-	-	-	==
Contributi agli investimenti	68.000,00	458.050,00	252.291,94	-0,45
Altri trasferimenti in conto capitale	57.550,00	72.334,00	73.490,72	0,02
Entrate da alienazione di beni materiali e immateriali	500,00	43.500,00	40.375,00	-0,07
Altre entrate in conto capitale	-	-	-	==
Totale entrate in conto capitale	126.050,00	573.884,00	366.157,66	-36%

Contributi per permessi di costruire

La legge n. 232/2016 (art. 1, comma 460) ha previsto che dal 1° gennaio 2018 le entrate da titoli abitativi e relative sanzioni siano destinati esclusivamente e senza vincoli temporali a:

- realizzazione e manutenzione ordinaria e straordinaria delle opere di urbanizzazione primaria e secondaria;
- risanamento di complessi edilizi compresi nei centri storici e nelle periferie degradate;
- interventi di riuso e di rigenerazione;
- interventi di demolizione di costruzioni abusive;
- acquisizione e realizzazione di aree verdi destinate ad uso pubblico;
- interventi di tutela e riqualificazione dell'ambiente e del paesaggio, anche ai fini della prevenzione e della mitigazione del rischio idrogeologico e sismico e della tutela e riqualificazione del patrimonio rurale pubblico;
- interventi volti a favorire l'insediamento di attività di agricoltura in ambito urbano;
- spese di progettazione.

Gli accertamenti negli ultimi tre esercizi hanno subito la seguente evoluzione:

Contributi permessi a costruire e relative sanzioni	2018	2019	2020
Accertamento	27.138,76	44.885,74	26.573,32
Riscossione	27.138,76	44.885,74	26.573,32

La movimentazione delle somme rimaste a residuo per contributo per permesso di costruire è stata la seguente:

	Importo	%
Residui attivi al 1/1/2020	0,00	
Residui riscossi nel 2020	0,00	
Residui eliminati (+) o riaccertati (-)	0,00	
Residui al 31/12/2020	0,00	
Residui della competenza	0,00	
Residui totali	0,00	
FCDE al 31/12/2020		

3.6 - Entrate da riduzione di attività finanziarie

La gestione delle entrate relative alla riduzione di attività finanziarie registra il seguente andamento:

Descrizione	Previsioni iniziali	Previsioni definitive	Totale accertamenti	Var. % Prev.Def./Acc
Alienazione di attività finanziarie	-	-	-	==
Riscossione di crediti di breve termine	-	-	-	==
Riscossione di crediti di medio-lungo termine	-	-	-	==
Altre entrate per riduzione di attività finanziarie	-	-	-	==
Totale entrate da riduzione di attività finanziarie	-	-	-	==

3.7 - I mutui

La gestione delle entrate relative alle assunzioni di prestiti evidenzia il seguente andamento:

Descrizione	Previsioni iniziali	Previsioni definitive	Totale accertamenti	Var. % Prev.Def./Acc
Emissione titoli obbligazionari	-	-	-	==
Accensione prestiti a breve termine	-	-	-	==
Accensione mutui e altri finanziamenti a medio-lungo termine	-	-	-	==
Altre forme di indebitamento	-	-	-	==
Totale entrate per accensione di prestiti	-	-	-	==

Nel corso dell'esercizio non sono stati assunti mutui.

Sezione 4 – LA GESTIONE DI CASSA

4.1 - Fondo di cassa

Il fondo di cassa al 31/12/2020 è così determinato:

Fondo di cassa netto al 31 dicembre 2020 (da conto del Tesoriere)	553.641,26
Fondo di cassa netto al 31 dicembre 2020 (da scritture contabili)	553.641,26

Il fondo di cassa vincolato è così determinato:

Fondo di cassa al 31 dicembre 2020	553.641,26
Di cui: quota vincolata del fondo di cassa al 31/12/2020 (a)	
Quota vincolata utilizzata per spese correnti non reintegrata al 31/12/2020 (b)	
TOTALE QUOTA VINCOLATA AL 31 DICEMBRE 2020 (a) + (b)	-

L'Ente nel 2020 non ha istituito ed utilizzato fondi di cassa vincolati .

L'Ente nel 2020 non ha usufruito di anticipazione di cassa.

L'ente nel 2020 non ha usufruito dell'anticipazione di liquidità concessa dalla Cassa Depositi e Prestiti spa, ai sensi del decreto legge n. 35/2013, in forza del rifinanziamento del fondo previsto dal decreto legge n. 78/2015.

Sezione 5 – LE SPESE

La seguente tabella riporta gli impegni di competenza delle spese registrati negli ultimi quattro anni e ne evidenzia la composizione per titoli:

Descrizione		Anno 2017	Anno 2018	Anno 2019	Anno 2020
Titolo I	Spese correnti	2.715.391,50	2.692.198,23	2.615.007,54	2.822.557,90
Titolo II	Spese in c/capitale	235.317,15	198.556,73	375.871,18	188.262,51
Titolo III	Spese incremento attività finanziarie	-	-	-	-
Titolo IV	Spese per rimborso prestiti	122.882,45	125.460,90	113.684,07	91.890,52
Titolo V	Chiusura di anticipazioni tesoriere	-	-	-	-
Titolo VII	Spese per c/terzi e partite di giro	313.609,57	318.650,23	280.792,61	302.112,98
TOTALE		3.387.200,67	3.334.866,09	3.385.355,40	3.404.823,91
<i>Disavanzo di amministrazione</i>					
TOTALE SPESE		3.387.200,67	3.334.866,09	3.385.355,40	3.404.823,91

5.1 - Le spese correnti

Le spese correnti sono rappresentate dal titolo I e comprendono tutte le spese di funzionamento dell'ente, ovvero quelle spese necessarie alla gestione ordinaria dei servizi, del patrimonio, ecc.

La gestione delle spese correnti degli ultimi quattro anni, distinte per categorie economiche, riporta il seguente andamento:

MACROAGGREGATO		Anno 2017	Anno 2018	Anno 2019	Anno 2020
101	Redditi da lavoro dipendente	333.561,35	332.906,17	345.437,96	396.508,77
102	Imposte e tasse a carico dell'ente	20.158,99	22.298,69	23.031,04	25.898,36
103	Acquisto di beni e servizi	1.578.756,03	1.521.075,70	1.549.323,60	1.709.890,47
104	Trasferimenti correnti	224.350,29	267.819,06	244.447,59	254.727,97
107	Interessi passivi	101.132,09	97.121,63	92.341,55	87.132,71
108	Altre spese per redditi da capitale	-	-	-	-
109	Rimborsi e poste correttive delle entrate	68.400,00	85.260,03	15.427,53	3.382,58
110	Altre spese correnti	389.032,75	365.716,95	344.998,27	345.017,04
TOTALE		2.715.391,50	2.692.198,23	2.615.007,54	2.822.557,90

5.1.2 - Riepilogo spese correnti per missioni e macroaggregati

Il riepilogo complessivo degli impegni di spesa corrente suddiviso per missioni e macroaggregati è il seguente:

Missioni	Interventi									Incidenza %
	Redditi lav. Dipendente	Imposte e tasse	Acquisto beni e servizi	Trasferimenti correnti	Interessi passivi	Altre spese per redditi capitale	Rimborsi e poste correttive	Altre spese correnti	Totale	
01-Servizi istituzionali, generali e di gestione	244.671,83	16.872,89	241.711,20	13.347,63	-	-	-	342.504,46	859.108,01	30%
02-Giustizia	-	-	-	-	-	-	-	-	-	0%
03-Ordine pubblico e sicurezza	49.261,57	3.382,47	3.270,05	-	-	-	-	745,17	56.659,26	2%
04-Istruzione e diritto allo studio	-	-	100.288,03	60.755,62	-	-	-	-	161.043,65	6%
05-Tutela e valorizzazione beni e attività culturali	23.642,97	1.610,81	31.308,29	3.209,11	-	-	-	-	59.771,18	2%
06-Politiche giovanili, sport e tempo libero	-	-	39.299,17	22.970,00	-	-	-	-	62.269,17	2%
07-Turismo	-	-	10.824,10	38.000,00	-	-	-	-	48.824,10	2%
08-Aspetto del territorio ed edilizia abitativa	-	-	-	-	-	-	-	-	-	0%
09-Sviluppo sostenibile e tutela territorio e ambiente	55.400,06	4.032,19	428.365,72	320,00	-	-	-	1.469,00	489.586,97	17%
10-Trasporti e diritto alla mobilità	-	-	173.855,11	-	640,84	-	-	298,41	174.794,36	6%
11-Soccorso civile	-	-	-	-	-	-	-	-	-	0%
12-Diritti sociali, politiche sociali e famiglia	23.532,34	-	680.968,80	57.884,29	-	-	3.382,58	-	765.768,01	27%
13-Tutela della salute	-	-	-	-	-	-	-	-	-	0%
14-Sviluppo economico e competitività	-	-	-	56.241,32	-	-	-	-	56.241,32	2%
15-Politiche per il lavoro e la formazione professionale	-	-	-	-	-	-	-	-	-	0%
16-Agricoltura, politiche agroalimentari e pesca	-	-	-	2.000,00	-	-	-	-	2.000,00	0%
17-Energia e diversificazione delle fonti energetiche	-	-	-	-	-	-	-	-	-	0%
18-Relazioni con le altre autonomie territoriali e locali	-	-	-	-	-	-	-	-	-	0%
19-Relazioni internazionali	-	-	-	-	-	-	-	-	-	0%
20-Fondi e accantonamenti	-	-	-	-	-	-	-	-	-	0%
50-Debito pubblico	-	-	-	-	86.491,87	-	-	-	86.491,87	3%
60-Anticipazioni finanziarie	-	-	-	-	-	-	-	-	-	0%
99-Servizi per conto terzi	-	-	-	-	-	-	-	-	-	0%
TOTALI	396.508,77	25.898,36	1.709.890,47	254.727,97	87.132,71	-	3.382,58	345.017,04	2.822.557,90	
Incidenza %	14%	1%	61%	9%	3%	0%	0%	12%		

5.1.3 - La spesa del personale

Rispetto dei limiti di spesa del personale

La spesa per redditi di lavoro dipendente sostenuta nell'anno 2019, e le relative assunzioni tengono conto:

- dei vincoli disposti dall'art. 3, comma 5 e 5 quater del D.L. 90/2014, dell'art.1 comma 228 della Legge 208/2015 e dell'art.16 comma 1 bis del D.L. 113/2016, e dall'art. 22 del D.L. 50/2017, sulle assunzioni di personale a tempo indeterminato per gli enti soggetti al pareggio di bilancio e al comma 762 della Legge 208/2015, comma 562 della Legge 296/2006 per gli enti che nel 2015 non erano assoggettati al patto di stabilità;
- dei vincoli disposti dall'art. 9, comma 28 del D.L. 78/2010 sulla spesa per personale a tempo determinato, con convenzioni o con contratti di collaborazione coordinata e continuativa; che obbligano a non superare la spesa dell'anno 2009; per il nostro Ente pari ad euro 59.485,44
- dell'obbligo di riduzione della spesa di personale disposto dall'art. 1 comma 557 della Legge 296/2006 rispetto a valore medio del triennio 2011/2013 di euro 404.512,26.
- del limite di spesa per gli enti fuori patto posto dal comma 562;
- dell'art. 40 del D. Lgs. 165/2001;
- dell'art. 22, co.2 del D.L. n. 50/2017: tale articolo ha modificato l'art. 1, co. 228, secondo periodo, della L. nr. 208/2015, prevedendo, a partire dal
- 2017, per i Comuni con popolazione compresa tra i 1.000 ed i 3.000 abitanti che hanno rilevato nell'anno precedente una spesa per il personale inferiore al 24% della media delle entrate correnti registrate nei conti consuntivi dell'ultimo triennio, l'innalzamento della percentuale del turnover da 75% al 100%;
- dell'ammontare complessivo delle risorse destinate annualmente al trattamento accessorio del personale come previsto dal comma 2 dell'art.23 del D. Lgs. 75/2017.

Gli oneri della contrattazione decentrata impegnati nell'anno 2020, non possono superare il corrispondente importo impegnato per l'anno 2016.

I limiti di cui sopra non si applicano alle assunzioni di personale appartenente alle categorie protette ai fini della copertura delle quote d'obbligo (art.3 comma 6 D.L. 90/2014)

In relazione ai **limiti di spesa del personale a tempo indeterminato** previsti dal comma 562 (ovvero dai commi 557 e seguenti) della legge n. 296/2006, si dà atto che questo ente:

- ha rispettato

i vincoli di legge, come si desume dal seguente prospetto riepilogativo:

Descrizione	Anno di riferimento	
	Media	2020
Spese macroaggregato 101	422.174,25	396.508,77
Spese macroaggregato 103	8.830,15	-
Irap macroaggregato 102	27.913,94	24.250,92
Altre spese da specificare:	-	2.000,00
convenzione Finanz. E Tecnico	-	-
convenzione Segretario Comunale	-	-
Missioni e diritti rogito	-	-
Quota sistema bibliotecario	-	2.000,00
Totale spese di personale (A)	458.918,34	422.759,69
(-) Componenti escluse (B)	54.406,08	65.864,96
(=) Componenti assoggettate al limite di spesa (C=A-B)	404.512,26	356.894,73

In relazione ai limiti di **spesa del personale a tempo determinato** previsti dall'art. 9, comma 28, del d.L. n. 78/2010, si dà atto che questo ente ha rispettato il limite.

5.1.4 – Rispetto dei limiti di legge di specifiche voci di spesa

Per effetto dell'art. 57, D.L. n. 124/2019, a partire dal 1° gennaio 2020, sono abrogate alcune delle norme che disponevano limiti rigorosi per talune tipologie di spesa corrente. In particolare, le disposizioni di cui si prevede la disapplicazione sono le seguenti:

- art. 27, c. 1, D.L. n. 112/2008 (cd. "taglia-carta"), che imponeva alle PA una diminuzione della spesa per la stampa delle relazioni e di ogni altra pubblicazione prevista da leggi e regolamenti e distribuita gratuitamente o inviata ad altre amministrazioni;
- art. 6, D.L. n. 78/2010, che introduceva alcune norme di riduzione dei costi degli apparati amministrativi, limitatamente ai seguenti commi:
 - comma 7, che prevede la riduzione della spesa annua per studi e incarichi di consulenza, sostenuta dalle pubbliche amministrazioni;
 - comma 8, che prevede la riduzione delle spese per relazioni pubbliche, convegni, mostre, pubblicità e di rappresentanza;
 - comma 9, che prevede la riduzione delle spese per sponsorizzazioni; - comma 12, che prevede la riduzione delle spese per missioni;
 - comma 13 che prevede la riduzione delle spese per attività di formazione;
- art. 5, c. 2, D.L. n. 95/2012, che prevede la riduzione delle spese per l'acquisto, la manutenzione, il noleggio e l'esercizio di autovetture, nonché per l'acquisto di buoni taxi.
- art. 24, D.L. n. 66/2014, che prevede specifici obblighi per la riduzione, anche attraverso il recesso contrattuale, delle spese per locazione e manutenzione di immobili.

5.2 - Le spese in conto capitale: gli investimenti

Per quanto riguarda le spese in conto capitale dell'esercizio di riferimento si rilevano le seguenti previsioni definitive ed impegni assunti:

ID	Oggetto	Importo	Impegni	FPV di spesa anno 2020	REIMPUTAZIONI CORRELATE di spesa anno 2020
227710	Nuova sede croce verde in Ca Rafaei	7.000,00 €	0,00 €	7.000,00 €	0,00 €
227720	Sala smart working presso Ca Rafaei	20.000,00 €	0,00 €	11.097,12 €	0,00 €
227670	sistemazione edifici comunali	8.800,00 €	8.800,00 €	0,00 €	
227506	manutenzione baita alpeggiatore	0,00 €	0,00 €	0,00 €	0,00 €
230000	ABBATTIMENTO BARRIERE ARCH.	2.400,00 €	2.400,00 €	0,00 €	0,00 €
231000	Acquisto defibrillatori x territorio comunale	3.000,00 €	567,30 €	0,00 €	0,00 €
231501	acquisto hardware e software	1.100,00 €	0,00 €	0,00 €	0,00 €
231502	Lavori di adeguamento e miglioramento rete informatica	15.840,00 €	15.840,00 €	0,00 €	0,00 €
231503	Installazione ed acquisto Nuovo centralino telefonico	5.000,00 €	5.000,00 €	0,00 €	0,00 €
233000	FINANZIAMENTO OPERE RELIGIOSE	500,00 €	0,00 €	0,00 €	0,00 €
234500	Acquisto telecamere per videosorveglianza	9.700,00 €	0,00 €	9.589,20 €	0,00 €
234600	Acquisto automezzo per polizia locale	22.500,00 €	0,00 €	0,00 €	0,00 €
236700	Adeguamento e adattamento funzionale degli spazi e delle aule didattiche in conseguenza dell'emergenza sanitaria da	6.000,00 €	2.515,70 €		
239301	Manutenzione straordinaria impianti sportivi	10.000,00 €	9.882,00 €	0,00 €	0,00 €
242000	Manutenzione straordinaria caldaia palazzetto	75.000,00 €	58.081,54 €	0,00 €	16.525,01 €
244200	realizzazione nuovo percorso ciclopedonale in fregio al torrente Serina	118.000,00 €	0,00 €	22.600,00 €	95.400,00 €
244300	Trasferimento al comune di Dossena quota per valorizzazione itinerari ciclopedonali	8.205,00 €	8.205,00 €	0,00 €	0,00 €
250000	manutenzione straordinaria strade	6.150,00 €	6.150,00 €	0,00 €	0,00 €
266800	Acquisto cestini portarifiuti per arredo urbano territorio comunale	8.000,00 €	6.431,84 €	0,00 €	0,00 €
266050	Rifacimento pozze alpeggi	6.000,00 €	0,00 €	0,00 €	0,00 €
266100	Manutenzione straordinaria parchi e giardini	9.290,00 €	9.290,00 €	0,00 €	0,00 €
267350	manutenzione straordinaria casa anziani	23.547,16 €	12.991,00 €	6.500,16 €	0,00 €
267360	Riqualificazione messa in sicurezza edificio struttura casa anziani per emergenza COVID-19	188.000,00 €	17.500,00 €	135.500,00 €	35.000,00 €
250100	Manutenzione e sistemazione strade e marciapiedi finalizzati all'abbattimento delle barriere architettoniche	45.000,00 €	24.608,13 €	20.187,95 €	0,00 €
250150	interventi di difesa del suolo sul territorio del Comune	100.000,00 €	0,00 €	90.000,00 €	10.000,00 €
266051	Realizzazione nuova pozza valBona - Monte Menna	31.600,00 €	0,00 €	0,00 €	31.600,00 €
	TOTALE EURO	730.632,16 €	188.262,51 €	302.474,43 €	188.525,01 €
				679.261,95 €	

e sono stati finanziati con

ND	Fonti di finanziamento	2020	
		IMPORTO	INCIDENZA %
1	Entrate correnti destinate ad investimenti	71.097,12	11%
2	Avanzi di bilancio	-	0%
3	Alienazioni di beni e diritti patrimoniali	43.400,00	7%
4	Riscossioni di crediti	-	0%
5	Proventi concessioni edilizie	33.351,00	5%
6	Conto termico	42.372,85	7%
7	Trasferimenti in conto capitale	384.361,70	61%
8	Avanzo di amministrazione	23.842,12	4%
9	Fondo pluriennale vincolato	28.837,16	5%
TOTALE MEZZI PROPRI		627.261,95	95%
9	Mutui passivi	-	==
10	Prestiti obbligazionari	-	==
11	BIM	52.000,00	==
TOTALE INDEBITAMENTO		52.000,00	0%
TOTALE		679.261,95	

Sezione 6 – I SERVIZI PUBBLICI

Relativamente ai servizi pubblici a domanda individuale:

- con deliberazione n. 20 in data 13/03/2020 sono stati approvati i costi e individuata una percentuale di copertura dei servizi.

A consuntivo la gestione di questi servizi ha registrato una copertura media del 73,52% come si desume dal seguente prospetto:

SERVIZIO	Entrate accertate	Spese impegnate	Differenza	% di copertura delle spese con le entrate
ILLUMINAZIONE VOTIVA	13.240,00	13.638,01	398,01	97,08%
IMPIANTI SPORTIVI	63,02	39.299,17	39.236,15	0,16%
GESTIONE CASA ANZIANI "TIRABOSCHI BOMBELLO" E SERVIZIO ASSISTENZA DOMICILIARE SUL TERRITORIO	419.906,44	536.308,56	116.402,12	78,30%
TOTALE	433.209,46	589.245,74	156.036,28	73,52%

Sezione 7 – LA GESTIONE DEI RESIDUI

L'elenco dei residui attivi e passivi alla data del 31 dicembre da iscrivere nel conto del bilancio è stato approvato con deliberazione della Giunta comunale n. 37 in data 14/05/2021.

La gestione dei residui si è chiusa con un disavanzo di € 18.832,91 così determinato:

Gestione dei residui		
Maggiori residui attivi riaccertati	+	10.134,28
Minori residui attivi riaccertati	-	33.960,60
Minori residui passivi riaccertati	+	4.993,41
Impegni confluiti nel FPV	-	
SALDO GESTIONE RESIDUI	=	- 18.832,91

I residui al 1° gennaio dell'esercizio sono stati ripresi dal rendiconto dell'esercizio precedente (2019) e risultano così composti:

RESIDUI ISCRITTI NEL CONTO DEL BILANCIO DELL'ESERCIZIO 2019

ENTRATE		SPESE	
Titolo	Importo	Titolo	Importo
I – Entrate tributarie	638.878,05	I – Spese correnti	693.354,43
II – Trasferimenti correnti	76.167,83		
III – Entrate extra-tributarie	101.486,71		
IV – Entrate in c/capitale	75.000,00	II – Spese in c/capitale	148.739,87
V – Entrate da riduzione di attività finanziaria	-	III – Spese per incremento di attività finanziarie	-
VI – Accensione di mutui	-	IV – Rimborso di prestiti	1.019,38
VII – Anticipazioni da tesoriere	-	V – Chiusura anticipazioni	-
IX – Entrate per servizi c/terzi	8.476,37	VII – Spese per servizi c/terzi	70.794,99
TOTALE	900.008,96	TOTALE	913.908,67

con la seguente distinzione della provenienza:

Descrizione	ENTRATE	%	SPESE	%
Residui riportati dai residui	148.510,31	17%	16.654,70	2%
Residui riportati dalla competenza	751.498,65	83%	897.253,97	98%
TOTALE	900.008,96	100%	913.908,67	100%

Durante l'esercizio 2020:

- sono stati riscossi residui attivi per un importo pari a € 642.849,03.
- sono stati pagati residui passivi per un importo pari a € 846.464,74.

7.1 - Il riaccertamento ordinario dei residui

Al termine dell'esercizio si è provveduto al **riaccertamento ordinario dei residui**, approvato con deliberazione della Giunta comunale n. 37 in data 14/05/2021.

Con tale delibera:

- nel bilancio dell'esercizio in cui era imputato l'impegno cancellato, si provvede a costituire (o a incrementare) il fondo pluriennale vincolato per un importo pari a quello dell'impegno cancellato;
- nel primo esercizio del bilancio di previsione si incrementa il fondo pluriennale iscritto tra le entrate, per un importo pari all'incremento del fondo pluriennale iscritto nel bilancio dell'esercizio precedente, tra le spese;
- nel bilancio dell'esercizio cui la spesa è reimputata si incrementano o si iscrivono gli stanziamenti di spesa necessari per la reimputazione degli impegni.

Complessivamente sono state reimputati €. 563.632,36 di impegni, di cui:

- €. 188.525,01 finanziati con entrate correlate;
- €. 375.107,35 finanziate tramite il Fondo pluriennale vincolato.

In tale sede sono state altresì reimputate €. 188.525,01 di entrate, di cui:

- €. 188.525,01 quali entrate correlate alle spese;
- €. 0,00 quali entrate non correlate che influenzano negativamente il risultato di amministrazione dell'esercizio.

RIEPILOGO SPESE REIMPUTATE

TITOLO	IMPEGNI REIMPUTATI ANNO 2021 E RELATIVA FONTE DI FINANZIAMENTO			
	FPV competenza	FPV residui	Entrate correlate	Totale
TITOLO 1 - SPESE CORRENTI	72.632,92	-	-	72.632,92
TITOLO 2 - SPESE IN C/CAPITALE	302.474,43	-	188.525,01	490.999,44
TITOLO 3 - RIMBORSO DI PRESTITI	-	-	-	-
TOTALE	375.107,35	-	188.525,01	563.632,36

TITOLO	IMPEGNI REIMPUTATI ANNO 2022 E RELATIVA FONTE DI FINANZIAMENTO			
	FPV competenza	FPV residui	Entrate reimputate	Totale
TITOLO 1 - SPESE CORRENTI	-	-	-	-
TITOLO 2 - SPESE IN C/CAPITALE	-	-	-	-
TITOLO 3 - RIMBORSO DI PRESTITI	-	-	-	-
TOTALE	-	-	-	-

TITOLO	IMPEGNI REIMPUTATI ANNO 2023 e succ. E RELATIVA FONTE DI FINANZIAMENTO			
	FPV competenza	FPV residui	Entrate correlate	Totale
TITOLO 1 - SPESE CORRENTI	-	-	-	-
TITOLO 2 - SPESE IN C/CAPITALE	-	-	-	-
TITOLO 3 - RIMBORSO DI PRESTITI	-	-	-	-
TOTALE	-	-	-	-

RIEPILOGO ENTRATE REIMPUTATE

TITOLO	ENTRATE REIMPUTATE ANNO 2021		
	Entrate non correlate (disavanzo)	Entrate correlate a spese	Totale
TITOLO 1 - ENTRATE CORRENTI	-	-	-
TITOLO 2 - ENTRATE DA TRASFERIMENTI	-	-	-
TITOLO 3 - ENTRATE EXTRATRIBUTARIE	-	-	-
TITOLO 4 - ENTRATE IN CONTO CAPITALE	-	188.525,01	188.525,01
TITOLO 5 - ACCENSIONE PRESTITI	-	-	-
TOTALE	-	188.525,01	188.525,01

TITOLO	ENTRATE REIMPUTATE ANNO 2022 e successivi		
	Entrate non correlate (disavanzo)	Entrate correlate a spese	Totale
TITOLO 1 - ENTRATE CORRENTI	-	-	-
TITOLO 2 - ENTRATE DA TRASFERIMENTI	-	-	-
TITOLO 3 - ENTRATE EXTRATRIBUTARIE	-	-	-
TITOLO 4 - ENTRATE IN CONTO CAPITALE	-	-	-
TITOLO 5 - ACCENSIONE PRESTITI	-	-	-
TOTALE	-	-	-

TITOLO	ENTRATE REIMPUTATE ANNO 2023 e successivi		
	Entrate non correlate (disavanzo)	Entrate correlate a spese	Totale
TITOLO 1 - ENTRATE CORRENTI	-	-	-
TITOLO 2 - ENTRATE DA TRASFERIMENTI	-	-	-
TITOLO 3 - ENTRATE EXTRATRIBUTARIE	-	-	-
TITOLO 4 - ENTRATE IN CONTO CAPITALE	-	-	-
TITOLO 5 - ACCENSIONE PRESTITI	-	-	-
TOTALE	-	-	-

Al termine dell'esercizio la situazione dei residui era la seguente:

RESIDUI ATTIVI

Gestione	Residui al 31/12/2019	Residui riscossi	Minori e maggiori residui attivi	Residui reimputati	Totale residui al 31/12/2020
Titolo I	638.878,05	488.965,40	- 17.791,01		132.121,64
Titolo II	76.167,83	45.444,52	- 24,58		30.698,73
Titolo III	101.486,71	56.297,50	- 5.292,36		39.896,85
Gestione corrente	816.532,59	590.707,42	- 23.107,95	-	202.717,22
Titolo IV	75.000,00	50.000,00	-		25.000,00
Titolo V	-	-	-		-
Titolo VI	-	-	-		-
Gestione capitale	75.000,00	50.000,00	-	-	25.000,00
Titolo VII	-	-	-		-
Titolo IX	8.476,37	2.141,61	- 718,37		5.616,39
TOTALE	900.008,96	642.849,03	- 23.826,32	-	233.333,61

RESIDUI PASSIVI

Gestione	Residui al 31/12/2019	Residui pagati	Minori residui passivi	Residui reimputati	Totale residui al 31/12/2020
Titolo I	693.354,43	657.766,80	- 4.992,16	-	30.595,47
Titolo II	148.739,87	133.374,87	- 1,25	-	15.363,75
Titolo III	-	-	-	-	-
Titolo IV	1.019,38	1.019,38	-	-	-
Titolo V	-	-	-	-	-
Titolo VII	70.794,99	54.303,69	-	-	16.491,30
TOTALE	913.908,67	846.464,74	- 4.993,41	-	62.450,52

ANALISI DEI RESIDUI PER ESERCIZIO DI DERIVAZIONE

I residui attivi, classificati secondo l'esercizio di derivazione, dopo il riaccertamento dei residui sono i seguenti:

	2015 e precedenti	2016	2017	2018	2019	2020	totale
Titolo 1	5.000,00	26.050,06	29.051,52	33.886,57	38.133,49	410.101,58	542.223,22
Titolo 2	-	-	6.000,00	-	24.698,73	100.107,55	130.806,28
Titolo 3	8,33	3.834,09	5.122,01	3.576,62	27.355,80	73.698,45	113.595,30
Titolo 4	-	-	-	-	25.000,00	107.513,83	132.513,83
Titolo 5	-	-	-	-	-	-	-
Titolo 6	-	-	-	-	-	-	-
Titolo 7	-	-	-	-	-	-	-
Titolo 9	109,40	29,14	185,87	3.193,52	2.098,46	3.178,00	8.794,39
TOTALE	5.117,73	29.913,29	40.359,40	40.656,71	117.286,48	694.599,41	927.933,02

I residui passivi, classificati secondo l'esercizio di derivazione, dopo il riaccertamento dei residui sono i seguenti:

	2015 e precedenti	2016	2017	2018	2019	2020	totale
Titolo 1	-	-	188,00	2.691,41	27.716,06	549.773,63	580.369,10
Titolo 2	-	-	-	-	15.363,75	50.053,87	65.417,62
Titolo 3	-	-	-	-	-	-	-
Titolo 4	-	-	-	-	-	-	-
Titolo 5	-	-	-	-	-	-	-
Titolo 7	5.889,16	940,41	2.009,14	3.160,33	4.492,26	48.297,18	64.788,48
TOTALE	5.889,16	940,41	2.197,14	5.851,74	47.572,07	648.124,68	710.575,20

Sezione 8 – IL FONDO PLURIENNALE VINCOLATO

8.1 - Il fondo pluriennale vincolato al 1° gennaio 2020

Nel bilancio di previsione dell'esercizio 2020 è stato iscritto un Fondo pluriennale vincolato di entrata dell'importo complessivo di €. 4.767,30 così distinto tra parte corrente e parte capitale:

FPV di entrata di parte corrente:	€. 4.767,30
FPV di entrata di parte capitale:	€. 0.00

8.2 - Il fondo pluriennale vincolato costituito nel corso dell'esercizio

Il punto 5.4 del principio contabile all. 4/2 al d.Lgs. n. 118/2011 definisce il fondo pluriennale vincolato come un saldo finanziario, costituito da risorse già accertate destinate al finanziamento di obbligazioni passive dell'ente già impegnate, ma esigibili in esercizi successivi a quello in cui è accertata l'entrata.

Esso garantisce la copertura di spese imputate agli esercizi successivi a quello in corso, che nasce dall'esigenza di applicare il principio della competenza finanziaria, e rendere evidente la distanza temporale intercorrente tra l'acquisizione dei finanziamenti e l'effettivo impiego di tali risorse.

Durante l'esercizio il fondo pluriennale vincolato è formato solo da entrate correnti vincolate e da entrate destinate al finanziamento di investimenti, accertate e imputate agli esercizi precedenti a quelli di imputazione delle relative spese.

Nel corso di esercizio sono stati assunti i seguenti impegni a valere sugli esercizi successivi, finanziati dal fondo pluriennale vincolato per **euro 285.516,40**.

SPESA CORRENTE - CAP 8000			ENTRATA		
IMPEGNI REIMPUTARE	IMPORTO IMPEGNO	ENTRATA DA REIMPUTARE	DESCRIZIONE CAPITOLO	ACCERTAMENTI REIMPUTARE	IMPORTO ACCERTAMENTI
1689/2020	1.995,15				0,00
1690/2020	490,55				
	-		FPV		2.485,70
TOTALE USCITA	2.485,70		TOTALE ENTRATA		2.485,70
SPESA CORRENTE - CAP 8400			ENTRATA		
IMPEGNI REIMPUTARE	IMPORTO IMPEGNO	ENTRATA DA REIMPUTARE	DESCRIZIONE CAPITOLO	ACCERTAMENTI REIMPUTARE	IMPORTO ACCERTAMENTI
1691/2020 - (già fatto APK)	5.967,63				0,00
1618/2019 - ROSSO (già fatto APK)	1.276,75				
	-		FPV		7.244,38
TOTALE USCITA	7.244,38		TOTALE ENTRATA		7.244,38
SPESA CORRENTE			ENTRATA		
IMPEGNI REIMPUTARE	IMPORTO IMPEGNO	ENTRATA DA REIMPUTARE	DESCRIZIONE CAPITOLO	ACCERTAMENTI REIMPUTARE	IMPORTO ACCERTAMENTI
	0,00				0,00
	0,00				
	-		FPV		0,00
TOTALE USCITA	0,00		TOTALE ENTRATA		0,00
PARTE CAPITALE			ENTRATA		
SPESA: 227710 "Nuova sede croce verde in Ca Rafaei"					
IMPEGNI REIMPUTARE	IMPORTO IMPEGNO	ENTRATA DA REIMPUTARE	DESCRIZIONE CAPITOLO	ACCERTAMENTI REIMPUTARE	IMPORTO ACCERTAMENTI
impegno progetto	0,00				0,00
quadro economico finanziato da entrata c	0,00				
quadro economico finanziato da FPV	7.000,00		FPV		7.000,00
TOTALE USCITA	7.000,00		TOTALE ENTRATA		7.000,00
SPESA: 227720 "Sala smart working presso Ca Rafaei"					
IMPEGNI REIMPUTARE	IMPORTO IMPEGNO	ENTRATA DA REIMPUTARE	DESCRIZIONE CAPITOLO	ACCERTAMENTI REIMPUTARE	IMPORTO ACCERTAMENTI
impegno progetto	0,00				0,00
quadro economico finanziato da entrata c	0,00				
quadro economico finanziato da FPV	11.097,12		FPV		11.097,12
TOTALE USCITA	11.097,12		TOTALE ENTRATA		11.097,12
SPESA: 231000 "Acquisto defibrillatori x territorio comunale"					
IMPEGNI REIMPUTARE	IMPORTO IMPEGNO	ENTRATA DA REIMPUTARE	DESCRIZIONE CAPITOLO	ACCERTAMENTI REIMPUTARE	IMPORTO ACCERTAMENTI
impegno progetto	0,00				0,00
quadro economico finanziato da entrata c	0,00				
quadro economico finanziato da FPV	-		FPV		0,00
TOTALE USCITA	0,00		TOTALE ENTRATA		0,00
SPESA: 234500 "Acquisto telecamere per videosorveglianza"					
IMPEGNI REIMPUTARE	IMPORTO IMPEGNO	ENTRATA DA REIMPUTARE	DESCRIZIONE CAPITOLO	ACCERTAMENTI REIMPUTARE	IMPORTO ACCERTAMENTI
impegno progetto	0,00				0,00
quadro economico finanziato da entrata c	0,00				
quadro economico finanziato da FPV	9.589,20		FPV		9.589,20
TOTALE USCITA	9.589,20		TOTALE ENTRATA		9.589,20
SPESA: 242000 "Manutenzione straordinaria caldaia palazetto"					
IMPEGNI REIMPUTARE	IMPORTO IMPEGNO	ENTRATA DA REIMPUTARE	DESCRIZIONE CAPITOLO	ACCERTAMENTI REIMPUTARE	IMPORTO ACCERTAMENTI
impegno progetto	0,00	1012/1	Contributo efficientamento		16.525,01
quadro economico finanziato da entrata c	16.525,01				
quadro economico finanziato da FPV	-		FPV		0,00
TOTALE USCITA	16.525,01		TOTALE ENTRATA		16.525,01
SPESA: 244200 "realizzazione nuovo percorso ciclopedonale in fregio al torrente Serina"					
IMPEGNI REIMPUTARE	IMPORTO IMPEGNO	ENTRATA DA REIMPUTARE	DESCRIZIONE CAPITOLO	ACCERTAMENTI REIMPUTARE	IMPORTO ACCERTAMENTI
impegno progetto	0,00	1026/1	Contributo GAL per realizzazione nuovo percorso ciclopedonale in fregio al torrente Serina		95.400,00
quadro economico finanziato da entrata c	95.400,00				
quadro economico finanziato da FPV	22.600,00		FPV		22.600,00
TOTALE USCITA	118.000,00		TOTALE ENTRATA		118.000,00
SPESA: 267360 "Riqualificazione messa in sicurezza edificio"					
IMPEGNI REIMPUTARE	IMPORTO IMPEGNO	ENTRATA DA REIMPUTARE	DESCRIZIONE CAPITOLO	ACCERTAMENTI REIMPUTARE	IMPORTO ACCERTAMENTI
impegno progetto	0,00	1036/1	contributo BIM per opere investimento		35.000,00
quadro economico finanziato da entrata c	35.000,00				
quadro economico finanziato da FPV	135.500,00		FPV		135.500,00
TOTALE USCITA	170.500,00		TOTALE ENTRATA		170.500,00
SPESA: 250150 "interventi di difesa del suolo sul territorio"					
IMPEGNI REIMPUTARE	IMPORTO IMPEGNO	ENTRATA DA REIMPUTARE	DESCRIZIONE CAPITOLO	ACCERTAMENTI REIMPUTARE	IMPORTO ACCERTAMENTI
impegno progetto	0,00	1036/1	contributo BIM per opere investimento		10.000,00
quadro economico finanziato da entrata c	100.000,00				0,00
quadro economico finanziato da FPV	-		FPV (finanz da cap 1024/1 Contributo Regione per dissesto idrogeologico)		90.000,00
TOTALE USCITA	100.000,00		TOTALE ENTRATA		100.000,00
SPESA: 266051 "Realizzazione nuova pozza valBona - Monte"					
IMPEGNI REIMPUTARE	IMPORTO IMPEGNO	ENTRATA DA REIMPUTARE	DESCRIZIONE CAPITOLO	ACCERTAMENTI REIMPUTARE	IMPORTO ACCERTAMENTI
impegno progetto	0,00	1036/1	contributo BIM per opere investimento		7.000,00
quadro economico finanziato da entrata c	31.600,00	1025/1	Contributo GAL per realizzazione nuova pozza valBona		24.600,00
quadro economico finanziato da FPV	-		FPV		0,00
TOTALE USCITA	31.600,00		TOTALE ENTRATA		31.600,00

8.3 - Il fondo pluriennale vincolato costituito in occasione del riaccertamento ordinario

Secondo il medesimo principio contabile, prescinde dalla natura vincolata o destinata delle entrate che lo alimentano il fondo pluriennale vincolato costituito in occasione del riaccertamento ordinario dei residui al fine di consentire la reimputazione di un impegno che, a seguito di eventi verificatisi successivamente alla registrazione, risulta non più esigibile nell'esercizio cui il rendiconto si riferisce.

Non è necessaria la costituzione del fondo pluriennale vincolato solo nel caso in cui la reimputazione riguardi, contestualmente, entrate e spese correlate.

Ad esempio, nel caso di trasferimenti a rendicontazione, per i quali l'accertamento delle entrate è imputato allo stesso esercizio di imputazione degli impegni, in caso di reimputazione degli impegni assunti nell'esercizio cui il riaccertamento ordinario si riferisce, in quanto esigibili nell'esercizio successivo, si provvede al riaccertamento contestuale dei correlati accertamenti, senza costituire o incrementare il fondo pluriennale vincolato.

Con deliberazione della Giunta comunale n. 37 in data 14/05/2021, di approvazione del riaccertamento ordinario dei residui, sono stati reimputati residui passivi non esigibili alla data del 31 dicembre dell'esercizio per i quali, non essendovi correlazione con le entrate, è stato costituito il fondo pluriennale vincolato di spesa:

Impegni assunti in competenza dell'esercizio 2020 e re-imputati con riaccertamento ordinario:

im_esc	im_co dic	iv_es cai	Impegn o	iv ani	capitol	ar	im_data	Descrizione	FPV per il 202
2020	1637	2020	1637	2020	14000	1	23/12/2020	ONERI RIFLESSI ACCESSORI 2020	1.656,59
2020	1651	2020	1651	2020	14000	1	28/12/2020	ONERI RIFLESSI SU ACCESSORI 2020	167,00
2020	1661	2020	1661	2020	36100	1	28/12/2020	IRAP SU ACCESSORI 2020	656,37
2020	1638	2020	1638	2020	41000	1	23/12/2020	ONERI RIFLESSI ACCESSORI 2020	2.976,19
2020	1653	2020	1653	2020	41000	1	28/12/2020	ONERI RIFLESSI SU ACCESSORI 2020	990,00
2020	1662	2020	1662	2020	41100	1	28/12/2020	IRAP SU ACCESSORI 2020	1.150,73
2020	1812	2020	1812	2020	57000	1	31/12/2020	INDENNITA' DI RISULTATO P.O. PORTARE IN F.P.V.	1.300,00
2020	1639	2020	1639	2020	59000	1	23/12/2020	ONERI RIFLESSI ACCESSORI 2020	2.503,07
2020	1654	2020	1654	2020	59000	1	28/12/2020	ONERI RIFLESSI SU ACCESSORI 2020	2.745,00
2020	1663	2020	1663	2020	65100	1	28/12/2020	IRAP SU ACCESSORI 2020	980,16
2020	1640	2020	1640	2020	69000	1	23/12/2020	ONERI RIFLESSI ACCESSORI 2020	2.289,21
2020	1655	2020	1655	2020	69000	1	28/12/2020	ONERI RIFLESSI SU ACCESSORI 2020	657,00
2020	1664	2020	1664	2020	72100	1	28/12/2020	IRAP SU ACCESSORI 2020	764,80
2020	6	2020	6	2020	73100	1	13/01/2020	AUTORIZZAZIONE AL PERSONALE DIPENDENTE AD ESEGUIRE LAVORO STRAORDINARIO PER L'ANNO 2020 E RELATIVO IMPEGNO DI SPESA	421,88
2020	1669	2020	1669	2020	73400	1	28/12/2020	COMPENSO ACCESSORIO 2020	37.519,29
2020	1656	2020	1656	2020	82000	1	28/12/2020	ONERI RIFLESSI SU ACCESSORI 2020	575,02
2020	1657	2020	1657	2020	82100	1	28/12/2020	ONERI RIFLESSI SU ACCESSORI 2020	74,53
2020	1665	2020	1665	2020	91100	1	28/12/2020	IRAP SU ACCESSORI 2020	152,92
2020	1666	2020	1666	2020	91150	1	28/12/2020	IRAP SU ACCESSORI 2020	79,54
2020	1810	2020	1810	2020	120000	1	31/12/2020	INDENNITA' DI RUSLTATO P.O. - PORTARE IN F.P.V.	760,00
2020	1658	2020	1658	2020	122000	1	28/12/2020	ONERI RIFLESSI SU ACCESSORI 2020	649,12
2020	1667	2020	1667	2020	132100	1	28/12/2020	IRAP SU ACCESSORI 2020	243,59
2020	1660	2020	1660	2020	184000	1	28/12/2020	ONERI RIFLESSI SU ACCESSORI 2020	1.183,10
2020	1668	2020	1668	2020	193100	1	28/12/2020	IRAP SU ACCESSORI 2020	888,71
2020	1659	2020	1659	2020	201600	1	28/12/2020	ONERI RIFLESSI SU ACCESSORI 2020	759,02
2020	1811	2020	1811	2020	201700	1	31/12/2020	INDENNITA' DI RISULTATO P.O. PORTARE IN F.P.V.	760,00
2020	1681	2020	1681	2020	250100	1	28/12/2020	MANUTENZIONE E SISTEMAZIONE STRADE E MARCIAPIEDI FINALIZZATI ALL'ABBATTIMENTO DELLE BARRIERE ARCHITETTONICHE	20.187,95
2019	1649	2019	1649	2020	267350	1	31/12/2019	FORNITURA E POSA SERRAMENTO INGRESSO CROCE VERDE E PORTA DIVISORIA CROCE VERDE.	6.500,16
									89.590,95

8.4 - Economie su impegni finanziati dal fondo pluriennale vincolato

Nel corso dell'esercizio, la cancellazione di un impegno finanziato dal fondo pluriennale vincolato comporta la necessità di procedere alla contestuale riduzione dichiarazione di indisponibilità di una corrispondente quota del fondo pluriennale vincolato iscritto in entrata che deve essere ridotto in occasione del rendiconto, con corrispondente liberazione delle risorse a favore del risultato di amministrazione.

E' possibile utilizzare il fondo pluriennale iscritto in entrata solo nel caso in cui il vincolo di destinazione delle risorse che hanno finanziato il fondo pluriennale preveda termini e scadenze il cui mancato rispetto determinerebbe il venir meno delle entrate vincolate o altra fattispecie di danno per l'ente.

Nel corso dell'esercizio sono state registrate economie su impegni finanziati dal fondo pluriennale vincolato per euro 26.094,56.

8.5 - La determinazione del fondo pluriennale vincolato di spesa alla fine dell'esercizio

Al termine dell'esercizio il Fondo pluriennale vincolato risulta di importo complessivo di €. 375.107,35 ed è così determinato:

Descrizione	Parte corrente		Parte capitale	
	Componente residui	Componente competenza	Componente residui	Componente competenza
FPV di entrata al 1° gennaio dell'esercizio (+)	-		-	
Impegni finanziati nell'esercizio dal FPV (al netto delle economie e delle reimputazioni) (-)	-		-	
Economie su impegni imputato all'esercizio e agli esercizi successivi finanziati dal FPV (-)	-		-	
FPV di spesa derivante dai residui (A)	-		-	
Impegni assunti nel corso dell'esercizio e imputati al 2021		72.632,92		302.474,43
Impegni assunti nel corso dell'esercizio e imputati al 2022 e successivi		-		-
Impegni assunti nel corso dell'esercizio e imputati al 2023 e successivi		-		-
Impegni di competenza reimputati agli esercizi successivi con il riaccertamento ordinario		-		-
FPV di spesa derivante dalla competenza (B)		72.632,92		302.474,43
TOTALE FPV DI SPESA (A+B)		72.632,92		302.474,43

La consistenza del FPV *trova* corrispondenza nel prospetto di composizione del Fondo pluriennale vincolato per missioni e programmi allegato al rendiconto di gestione.

Sezione 9 – INDEBITAMENTO E GESTIONE DEL DEBITO

9.1 – L'indebitamento nel 2020

L'Ente ha rispettato il limite di indebitamento disposto dall'art. 204 del TUEL ottenendo le seguenti percentuali d'incidenza degli interessi passivi sulle entrate correnti:

Oggetto	2018	2019	2020
Controllo limite di indebitamento	3,52%	3,23%	3,19%

L'indebitamento ha avuto la seguente evoluzione:

L'indebitamento dell'ente ha avuto la seguente evoluzione:

Descrizione voce	2018	2019	2020
Residuo debito (+)	2.050.644,15	1.925.183,25	1.811.499,18
Nuovi prestiti (+)			
Prestiti rimborsati (-)	125.460,90	113.684,07	91.890,52
Estinzioni anticipate (-)			
Altre variazioni da specificare			
TOTALE DEBITO AL 31.12	1.925.183,25	1.811.499,18	1.719.608,66

Gli oneri finanziari per ammortamento prestiti e il rimborso degli stessi in conto capitale registra la seguente evoluzione:

ONERI FINANZIARI PER AMMORTAMENTO DI PRESTITI E RIMBORSO IN CONTO CAPITALE

Oggetto	2018	2019	2020
Oneri finanziari	97.121,63	92.341,55	87.132,71
Quota capitale	125.460,90	113.684,07	91.890,52
TOTALE	222.582,53	206.025,62	179.023,23

Sezione 10 – LA GESTIONE ECONOMICO-PATRIMONIALE

L'articolo 2 del decreto legislativo 23 giugno 2011 n. 118 prevede, per gli enti in contabilità finanziaria, l'adozione di un sistema contabile integrato che garantisca la rilevazione unitaria dei fatti gestionali nei loro profili finanziario ed economico-patrimoniale.

Nell'ambito di tale sistema integrato, la contabilità economico-patrimoniale affianca la contabilità finanziaria, che costituisce il sistema contabile principale e fondamentale per fini autorizzatori e di rendicontazione dei risultati della gestione finanziaria, per rilevare i costi/oneri e i ricavi/proventi derivanti dalle transazioni poste in essere da una amministrazione pubblica (come definite nell'ambito del principio applicato della contabilità finanziaria) al fine di:

- predisporre il conto economico per rappresentare le "utilità economiche" acquisite ed impiegate nel corso dell'esercizio, anche se non direttamente misurate dai relativi movimenti finanziari, e per alimentare il processo di programmazione;
- consentire la predisposizione dello Stato Patrimoniale (e rilevare, in particolare, le variazioni del patrimonio dell'ente che costituiscono un indicatore dei risultati della gestione);
- permettere l'elaborazione del bilancio consolidato di ciascuna amministrazione pubblica con i propri enti e organismi strumentali, aziende e società;
- predisporre la base informativa necessaria per la determinazione analitica dei costi;
- consentire la verifica nel corso dell'esercizio della situazione patrimoniale ed economica dell'ente e del processo di provvista e di impiego delle risorse;
- conseguire le altre finalità previste dalla legge e, in particolare, consentire ai vari portatori d'interesse di acquisire ulteriori informazioni concernenti la gestione delle singole amministrazioni pubbliche.

Le transazioni delle pubbliche amministrazioni che si sostanziano in operazioni di scambio sul mercato (acquisizione e vendita) danno luogo a costi sostenuti e ricavi conseguiti, mentre quelle che non consistono in operazioni di scambio propriamente dette, in quanto più strettamente conseguenti ad attività istituzionali ed erogative (tributi, contribuzioni, trasferimenti di risorse, prestazioni, servizi, altro), danno luogo ad oneri sostenuti e proventi conseguiti.

Per il dettaglio si rimanda alla nota integrativa alla situazione patrimoniale al 31/12/2020 allegata al Rendiconto 2020.

10.1 – La gestione patrimoniale

Il patrimonio è costituito dal complesso dei beni e dei rapporti giuridici attivi e passivi, suscettibili di una valutazione economica. La differenza tra attivo e passivo patrimoniale costituisce il patrimonio netto dell'ente (art. 230, c. 2, D.Lgs. n. 267/2000).

La gestione patrimoniale nel suo complesso è direttamente correlata con quella economica e ha lo scopo di evidenziare non solo la variazione nella consistenza delle varie voci dell'attivo e del passivo ma, in particolare, di correlare l'incremento o il decremento del patrimonio netto con il risultato economico dell'esercizio, così come risultante dal conto economico.

Lo stato patrimoniale è stato redatto secondo lo schema previsto dal D.Lgs. 118/2011 recante norme sull'armonizzazione dei sistemi contabili negli enti territoriali e secondo il principio di cui all'allegato 4/3 del d.Lgs. n. 118/2011.

L'art. 2 del d.lgs. 118/2011 prevede, per gli enti in contabilità finanziaria, l'adozione di un sistema contabile integrato che garantisca la rilevazione unitaria dei fatti gestionali, sia sotto il profilo finanziario che sotto il profilo economico patrimoniale.

Nell'ambito di tale sistema integrato la contabilità economico-patrimoniale affianca quella finanziaria che resta il sistema contabile principale e fondamentale per i fini autorizzatori e di rendicontazione della gestione.

Lo stato patrimoniale ha lo scopo di mettere in evidenza la consistenza patrimoniale dell'ente ed è composto da attività, passività e patrimonio netto.

		STATO PATRIMONIALE (ATTIVO)	Anno 2020	Anno 2019
		<i>(E' possibile inserire dati solo nelle celle evidenziate in giallo. Le altre solo calcolate in automatico)</i>		
		A) CREDITI vs.LO STATO ED ALTRE AMMINISTRAZIONI PUBBLICHE PER LA PARTECIPAZIONE AL FONDO DI DOTAZIONE	-	-
		TOTALE CREDITI vs PARTECIPANTI (A)	-	-
		B) IMMOBILIZZAZIONI		
		<u>Immobilizzazioni immateriali</u>		
I	1	Costi di impianto e di ampliamento	-	-
	2	Costi di ricerca sviluppo e pubblicità	-	-
	3	Diritti di brevetto ed utilizzazione opere dell'ingegno	-	-
	4	Concessioni, licenze, marchi e diritti simile	-	-
	5	Avviamento	-	-
	6	Immobilizzazioni in corso ed acconti	-	-
	9	Altre	21.755,68	31.592,51
		Totale immobilizzazioni immateriali	21.755,68	31.592,51
		<u>Immobilizzazioni materiali</u>		
II	1	Beni demaniali	10.419.719,26	10.747.732,69
	1.1	Terreni	-	-
	1.2	Fabbricati	-	-
	1.3	Infrastrutture	10.419.719,26	10.747.732,69
	1.9	Altri beni demaniali	-	-
III	2	Altre immobilizzazioni materiali	4.422.636,58	4.400.143,58
	2.1	Terreni	645.728,91	645.728,91
	a	<i>di cui in leasing finanziario</i>	-	-
	2.2	Fabbricati	3.715.014,52	3.681.647,66
	a	<i>di cui in leasing finanziario</i>	-	-
	2.3	Impianti e macchinari	-	-
	a	<i>di cui in leasing finanziario</i>	-	-
	2.4	Attrezzature industriali e commerciali	16.852,61	26.485,67
	2.5	Mezzi di trasporto	19.531,28	32.091,52
	2.6	Macchine per ufficio e hardware	9.566,84	2.217,22
	2.7	Mobili e arredi	13.907,46	9.259,32
	2.8	Infrastrutture	-	-
	2.99	Altri beni materiali	2.034,96	2.713,28
	3	Immobilizzazioni in corso ed acconti	-	-
		Totale immobilizzazioni materiali	14.842.355,85	15.147.876,28
		<u>Immobilizzazioni Finanziarie</u>		
IV	1	Partecipazioni in	168.322,64	152.236,39
	a	<i>imprese controllate</i>	-	-
	b	<i>imprese partecipate</i>	168.322,64	152.236,39
	c	<i>altri soggetti</i>	-	-
	2	Crediti verso	-	-
	a	altre amministrazioni pubbliche	-	-
	b	<i>imprese controllate</i>	-	-
	c	<i>imprese partecipate</i>	-	-
	d	<i>altri soggetti</i>	-	-
	3	Altri titoli	-	-
		Totale immobilizzazioni finanziarie	168.322,64	152.236,39

STATO PATRIMONIALE (ATTIVO)			Anno 2020	Anno 2019
<i>(E' possibile inserire dati solo nelle celle evidenziate in giallo. Le altre solo calcolate in automatico)</i>				
TOTALE IMMOBILIZZAZIONI (B)			15.032.434,17	15.331.705,18
		C) ATTIVO CIRCOLANTE		
I		<u>Rimanenze</u>	-	-
		Totale rimanenze	-	-
II		<u>Crediti</u>		
	1	Crediti di natura tributaria	385.205,38	489.313,62
	a	<i>Crediti da tributi destinati al finanziamento della sanità</i>	-	-
	b	<i>Altri crediti da tributi</i>	385.205,38	489.313,62
	c	<i>Crediti da Fondi perequativi</i>	-	-
	2	Crediti per trasferimenti e contributi	263.320,11	151.167,83
	a	<i>verso amministrazioni pubbliche</i>	263.320,11	151.167,83
	b	<i>imprese controllate</i>	-	-
	c	<i>imprese partecipate</i>	-	-
	d	<i>verso altri soggetti</i>	-	-
	3	Verso clienti ed utenti	70.595,57	59.610,39
	4	Altri Crediti	23.946,64	44.305,11
	a	<i>verso l'erario</i>	-	-
	b	<i>per attività svolta per c/terzi</i>	4.012,79	4.405,13
	c	<i>altri</i>	19.933,85	39.899,98
		Totale crediti	743.067,70	744.396,95
III		<u>Attività finanziarie che non costituiscono immobilizzi</u>		
	1	Partecipazioni	-	-
	2	Altri titoli	-	-
		Totale attività finanziarie che non costituiscono immobilizzi	-	-
IV		<u>Disponibilità liquide</u>		
	1	Conto di tesoreria	553.641,26	390.191,73
	a	<i>Istituto tesoriere</i>	553.641,26	390.191,73
	b	<i>presso Banca d'Italia</i>	-	-
	2	Altri depositi bancari e postali	25.394,51	3.113,01
	3	Denaro e valori in cassa	-	-
	4	Altri conti presso la tesoreria statale intestati all'ente	-	-
		Totale disponibilità liquide	579.035,77	393.304,74
		TOTALE ATTIVO CIRCOLANTE (C)	1.322.103,47	1.137.701,69
		D) RATEI E RISCONTI		
	1	Ratei attivi	-	150,00
	2	Risconti attivi	-	10.272,98
		TOTALE RATEI E RISCONTI (D)	-	10.422,98
		TOTALE DELL'ATTIVO (A+B+C+D)	16.354.537,64	16.479.829,85

STATO PATRIMONIALE (PASSIVO) <i>(E' possibile inserire dati solo nelle celle evidenziate in giallo. Le altre solo calcolate in automatico)</i>		Anno 2020	Anno 2019
A) PATRIMONIO NETTO			
I	Fondo di dotazione	101.076,82	101.076,82
II	Riserve	12.958.275,41	13.611.847,63
a	<i>da risultato economico di esercizi precedenti</i>	-1.025.795,29	-1.745.365,25
b	<i>da capitale</i>	-	-
c	<i>da permessi di costruire</i>	780,29	102.179,46
d	<i>riserve indisponibili per beni demaniali e patrimoniali indisponibili e per i beni culturali</i>	13.891.639,53	15.179.468,79
e	<i>altre riserve indisponibili</i>	91.650,88	75.564,63
III	Risultato economico dell'esercizio	-	-469.886,90
TOTALE PATRIMONIO NETTO (A)		13.059.352,23	13.243.037,55
B) FONDI PER RISCHI ED ONERI			
1	Per trattamento di quiescenza	-	-
2	Per imposte	-	-
3	Altri	29.000,00	26.000,00
TOTALE FONDI RISCHI ED ONERI (B)		29.000,00	26.000,00
C) TRATTAMENTO DI FINE RAPPORTO		2.433,24	1.573,24
TOTALE T.F.R. (C)		2.433,24	1.573,24
D) DEBITI			
1	Debiti da finanziamento	1.896.328,73	2.032.424,75
a	<i>prestiti obbligazionari</i>	-	-
b	<i>v/ altre amministrazioni pubbliche</i>	-	-
c	<i>verso banche e tesoriere</i>	-	-
d	<i>verso altri finanziatori</i>	1.896.328,73	2.032.424,75
2	Debiti verso fornitori	332.698,33	402.774,28
3	Acconti	-	-
4	Debiti per trasferimenti e contributi	89.463,48	46.364,52
a	<i>enti finanziati dal servizio sanitario nazionale</i>	-	-
b	<i>altre amministrazioni pubbliche</i>	8.705,00	26.647,52
c	<i>imprese controllate</i>	-	-
d	<i>imprese partecipate</i>	-	-
e	<i>altri soggetti</i>	80.758,48	19.717,00
5	Altri debiti	294.792,39	468.960,77
a	<i>tributari</i>	51.673,26	55.196,01
b	<i>verso istituti di previdenza e sicurezza sociale</i>	3.353,85	3.486,90
c	<i>per attività svolta per c/terzi</i>	5.098,35	11.605,55
d	<i>altri</i>	234.666,93	398.672,31
TOTALE DEBITI (D)		2.613.282,93	2.950.524,32

STATO PATRIMONIALE (PASSIVO) <i>(E' possibile inserire dati solo nelle celle evidenziate in giallo. Le altre solo calcolate in automatico)</i>		Anno 2020	Anno 2019
	E) RATEI E RISCONTI E CONTRIBUTI AGLI INVESTIMENTI		
I	Ratei passivi	62.902,84	55.754,02
II	Risconti passivi	587.566,40	202.940,72
1	Contributi agli investimenti	400.611,00	156.374,00
a	da altre amministrazioni pubbliche	400.611,00	156.374,00
b	da altri soggetti	-	-
2	Concessioni pluriennali	66.041,21	46.566,72
3	Altri risconti passivi	120.914,19	-
	TOTALE RATEI E RISCONTI (E)	650.469,24	258.694,74
	TOTALE DEL PASSIVO (A+B+C+D+E)	16.354.537,64	16.479.829,85
	CONTI D'ORDINE		
	1) Impegni su esercizi futuri		97.821,85
	2) beni di terzi in uso		
	3) beni dati in uso a terzi		
	4) garanzie prestate a amministrazioni pubbliche		
	5) garanzie prestate a imprese controllate		
	6) garanzie prestate a imprese partecipate		
	7) garanzie prestate a altre imprese		
	TOTALE CONTI D'ORDINE	-	97.821,85

Sezione 11 – DISCIPLINA DELL'EQUILIBRIO DI BILANCIO

11.1 - Il quadro normativo

L'art. 1, cc. 819, 820 e 824, L. n. 145/2018, nel dare attuazione alle sentenze della Corte costituzionale n. 247 del 2017 e n. 101 del 2018, prevede che le regioni a statuto speciale, le province autonome e gli enti locali, a partire dal 2019, utilizzano il risultato di amministrazione e il fondo pluriennale vincolato di entrata e di spesa nel rispetto delle sole disposizioni previste dal decreto legislativo 23 giugno 2011, n. 118 (armonizzazione dei sistemi contabili).

Tali enti territoriali, ai fini della tutela economica della Repubblica, concorrono alla realizzazione degli obiettivi di finanza pubblica e si considerano in equilibrio in presenza di un risultato di competenza dell'esercizio non negativo, nel rispetto delle disposizioni di cui ai commi 820 e 821 del citato articolo 1 della legge di bilancio 2019, che costituiscono principi fondamentali di coordinamento della finanza pubblica ai sensi degli articoli 117, terzo comma, e 119, secondo comma, della Costituzione.

Ciò premesso, appare utile evidenziare le principali innovazioni introdotte, a decorrere dal 2019, anche per i comuni dalla legge 30 dicembre 2018, n. 145 (legge di bilancio 2019):

- il ricorso all'equilibrio di bilancio di cui al decreto legislativo 23 giugno 2011, n. 118: i richiamati enti territoriali si considerano in equilibrio in presenza di un risultato di competenza dell'esercizio non negativo. Tale informazione è desunta, in ciascun anno, dal prospetto della verifica degli equilibri allegato al rendiconto di gestione, previsto dall'allegato 10 del citato decreto legislativo n. 118 del 2011 (comma 821);

- il superamento delle norme sul pareggio di bilancio di cui ai commi 465 e seguenti dell'articolo 1 della legge n. 232 del 2016 (comma 823);
- la cessazione degli obblighi di monitoraggio e di certificazione di cui ai commi 469 e seguenti dell'articolo 1 della legge n. 232 del 2016 (comma 823);
- la cessazione della disciplina in materia di intese regionali e patti di solidarietà e dei loro effetti, anche pregressi, nonché dell'applicazione dei commi da 787 a 790 dell'articolo 1 della legge 27 dicembre 2017, n. 205, sulla chiusura delle contabilità speciali (comma 823). A decorrere dall'anno 2019, infatti, cessano di avere applicazione una serie di disposizioni in materia di utilizzo dell'avanzo di amministrazione e del debito attraverso il ricorso agli spazi finanziari assegnati agli enti territoriali.

Poiché, a decorrere dall'anno 2019, cessano di avere applicazione gli adempimenti relativi al monitoraggio ed alla certificazione degli andamenti di finanza pubblica disposti dal comma 469 dell'articolo 1 della legge n. 232 del 2016, per la cui trasmissione è stato finora utilizzato il sistema web appositamente previsto all'indirizzo <http://pareggiobilancio.mef.gov.it>, la verifica sugli andamenti della finanza pubblica in corso d'anno sarà effettuata attraverso il Sistema Informativo sulle operazioni degli enti pubblici (SIOPE) introdotto dall'articolo 28 della legge 27 dicembre 2002, n. 289, come disciplinato dall'articolo 14 della legge 31 dicembre 2009, n. 196, mentre il controllo successivo verrà operato attraverso le informazioni trasmesse alla BDAP (Banca dati delle Amministrazioni pubbliche), istituita presso il Ministero dell'economia e delle finanze dall'articolo 13 della legge n. 196 del 2009.

Ciò premesso, si rammenta che il comma 902 dell'articolo 1 della legge n. 145 del 2018, al fine di semplificare alcuni adempimenti contabili in capo ai comuni, previsti dall'articolo 161 del decreto legislativo 18 agosto 2000, n. 267 (Testo unico degli enti locali) stabilisce che, a decorrere dal bilancio di previsione 2019, l'invio dei bilanci di previsione e dei rendiconti alla richiamata BDAP, sostituisce la trasmissione delle certificazioni sui principali dati del bilancio di previsione e del rendiconto della gestione al Ministero dell'interno.

Il comma 903, inoltre, modificando il citato articolo 161 del TUEL, prevede che, a decorrere dal 1° novembre 2019, il Ministero dell'interno - nel caso in cui vi sia la necessità di avere ulteriori dati finanziari, non già presenti in BDAP - possa richiedere specifiche certificazioni le cui modalità concernenti la struttura e la redazione nonché i termini per la loro trasmissione sono stabiliti, previo parere di ANCI e UPI, con decreto dello stesso Ministero.

I dati delle certificazioni così ottenuti sono resi noti sul sito internet del Dipartimento per gli affari interni e territoriali del Ministero dell'interno e vengono resi disponibili per l'inserimento alla BDAP.

Il medesimo comma 903 introduce, poi, una sanzione nel caso in cui i comuni, le province e le città metropolitane, non trasmettano, decorsi 30 giorni dal termine previsto, tra gli altri, per l'approvazione del rendiconto i relativi dati alla BDAP, compresi i dati aggregati per voce del piano dei conti integrato.

In tale ipotesi, infatti, è prevista la sospensione dei pagamenti delle risorse finanziarie a qualsiasi titolo dovute dal Ministero dell'interno - Dipartimento per gli affari interni e territoriali, ivi incluse quelle a valere sul fondo di solidarietà comunale.

Il comma 904, infine, nel modificare l'articolo 9, comma 1-quinquies, del decreto legge 24 giugno 2016, n. 113, chiarisce che la sanzione del divieto di assunzioni di personale a qualsiasi titolo prevista a carico degli enti territoriali dal medesimo comma 1-quinquies nel caso di mancato rispetto dei termini previsti per l'approvazione dei bilanci di previsione, dei rendiconti e del bilancio consolidato si applica anche nel caso di mancato invio, entro 30 giorni dal termine previsto per l'approvazione, dei relativi dati alla BDAP, compresi i dati del piano dei conti integrati, fino a quando non abbiano adempiuto.

Sezione 12 – I PARAMETRI DI RISCONTRO DELLA SITUAZIONE DI DEFICITARIETA' STRUTTURALE

12.1 – I parametri e il rendiconto 2020

Con il Decreto interministeriale Interno e Mef 28 dicembre 2018 sono stati individuati i nuovi parametri di deficitarietà strutturale per il triennio 2019/2021, ai sensi dell'art. 242, comma 2, del Dlgs. n. 267/2000 (Tuel).

L'art. 242, comma 1, del Tuel, dispone che sono da considerarsi in condizioni strutturalmente deficitarie gli Enti Locali che presentano gravi ed incontrovertibili condizioni di squilibrio, rilevabili da un'apposita Tabella, da allegare al rendiconto della gestione, contenente parametri obiettivi, dei quali almeno la metà presentino valori deficitari.

L'individuazione dei parametri obiettivi precedentemente vigenti era avvenuta con Dm. Interno 24 settembre 2009, sulla base della metodologia approvata nella seduta della Conferenza Stato-Città ed Autonomie locali del 30 luglio 2009.

L'impianto parametrico, previsto per il triennio 2010-2012, è stato poi sostanzialmente confermato anche per il periodo 2012-2015 dal successivo Dm. 18 febbraio 2013. Tale impianto parametrico aveva mostrato nel tempo una variabilità elevata e significativi squilibri per similari situazioni fra Enti.

Pertanto, sono stati elaborati nuovi parametri che tengono ora conto, tra l'altro, dell'esigenza di semplificare gli adempimenti di monitoraggio e delle nuove norme sull'armonizzazione contabile, nell'esigenza di far emergere le problematiche inerenti alla capacità di riscossione degli Enti e la completa ponderazione dei debiti fuori bilancio.

L'applicazione dei nuovi parametri decorre dal 2019.

I nuovi indicatori validi per Comuni, Province e Città Metropolitane sono stati definiti tenendo conto della Delibera d'indirizzo dell'Osservatorio sulla finanza e contabilità degli Enti Locali adottata nell'Assemblea del 20 febbraio 2018, ma, per la prima volta, erano già stati indicati sperimentalmente nel "Piano degli indicatori e dei risultati attesi di bilancio" per il rendiconto della gestione 2016.

La determinazione delle soglie di deficitarietà strutturale per ciascuno degli Indici è stata determinata sulla base dei valori forniti dalla "Bdap" relativamente al rendiconto della gestione 2016 e ulteriormente testati sui dati di rendiconto di un gruppo di 48 Comuni risultati deficitari nel triennio 2015-2016 o che hanno dichiarato il dissesto negli anni 2016-2017.

I nuovi Indicatori di deficitarietà strutturale non si aggiungono, agli Indicatori di bilancio ma ne costituiscono parte integrante; inoltre è da segnalare che per il loro calcolo non vi è necessità di reperire dati extracontabili e che in un prossimo futuro la Tabella degli indici previsti dall'art. 242 del Tuel sarà acquisibile direttamente dalla "Bdap" senza che sia più necessario, da parte degli Enti, procedere con la certificazione.

Gli 8 nuovi Indicatori si suddividono in 7 Indici sintetici e uno analitico e individuano soglie limite diverse per ciascuna tipologia di Ente e, nello specifico, fanno principalmente riferimento alla capacità di riscossione dell'ente e all'esistenza di debiti fuori bilancio. Per quest'ultimo aspetto merita sottolineare come i nuovi Indici intendano monitorare il fenomeno debiti fuori bilancio in tutte le sue possibili declinazioni; vengono infatti rilevati i debiti fuori bilancio in corso di riconoscimento, quelli riconosciuti e in corso di finanziamento e riconosciuti e finanziari, a differenza dei precedenti indici che intercettavano solo i debiti fuori bilancio riconosciuti.

Per il resto, vengono previsti Indici che monitorano le spese di personale e i debiti di finanziamento, in modo da evidenziare la rigidità della spesa corrente, la mancata restituzione dell'anticipazione di liquidità ricevuta ed il risultato di amministrazione che viene sostituito dall'Indicatore concernente la sostenibilità del disavanzo.

Allegato I) - Parametri comuni

TABELLA DEI PARAMETRI OBIETTIVI PER I COMUNI AI FINI DELL'ACCERTAMENTO DELLA CONDIZIONE DI ENTE STRUTTURALMENTE DEFICITARIO

COMUNE DI SERINA

Prov. BG

		Barrare la condizione che ricorre	
P1	Indicatore 1.1 (Incidenza spese rigide - ripiano disavanzo, personale e debito - su entrate correnti) maggiore del 48%	Si	<input checked="" type="checkbox"/>
P2	Indicatore 2.8 (Incidenza degli incassi delle entrate proprie sulle previsioni definitive di parte corrente) minore del 22%	Si	<input checked="" type="checkbox"/>
P3	Indicatore 3.2 (Anticipazioni chiuse solo contabilmente) maggiore di 0	Si	<input checked="" type="checkbox"/>
P4	Indicatore 10.3 (Sostenibilità debiti finanziari) maggiore del 16%	Si	<input checked="" type="checkbox"/>
P5	Indicatore 12.4 (Sostenibilità disavanzo effettivamente a carico dell'esercizio) maggiore dell'1,20%	Si	<input checked="" type="checkbox"/>
P6	Indicatore 13.1 (Debiti riconosciuti e finanziati) maggiore dell'1%	Si	<input checked="" type="checkbox"/>
P7	[Indicatore 13.2 (Debiti in corso di riconoscimento) + Indicatore 13.3 (Debiti riconosciuti e in corso di finanziamento)] maggiore dello 0,60%	Si	<input checked="" type="checkbox"/>
P8	Indicatore concernente l'effettiva capacità di riscossione (riferito al totale delle entrate) minore del 47%	Si	<input checked="" type="checkbox"/>

Gli enti locali che presentano almeno la metà dei parametri deficitari (la condizione "SI" identifica il parametro deficitario) sono strutturalmente deficitari ai sensi dell'articolo 242, comma 1, Tuel.

Sulla base dei parametri suindicati l'ente è da considerarsi in condizioni strutturalmente deficitarie	Si	<input checked="" type="checkbox"/>
--	----	-------------------------------------

L'ente pertanto non risulta in situazione di deficitarietà strutturale.

Ai sensi dell'art. 243 del Tuel gli Enti strutturalmente deficitari sono soggetti al controllo centrale delle dotazioni organiche e sulle assunzioni di personale da parte della "Commissione per la stabilità finanziaria degli Enti Locali" ed al controllo della copertura del costo di alcuni servizi, tra i quali quelli a domanda individuale, il costo complessivo della gestione del Servizio di "Acquedotto", nonché il costo complessivo della gestione del "Servizio di smaltimento rifiuti solidi urbani", che però già la normativa vigente prevede che sia coperto al 100% dalle tariffe applicate agli utenti del Servizio.

Sempre l'art. 243 prevede che anche i contratti di servizio stipulati dagli Enti Locali con le Società controllate, prevedano apposite clausole atte a ridurre la spesa di personale di queste ultime nel caso in cui l'Ente Locale di riferimento si trovi in situazione di deficitarietà strutturale.

Sono soggetti in via provvisoria ai controlli centrali in materia di copertura del costo di taluni servizi anche gli Enti Locali che, pur risultando non deficitari dalle risultanze della Tabella allegata al rendiconto di gestione, non presentino il certificato al rendiconto della gestione di cui all'art. 161 Tuel, e gli Enti Locali per i quali non sia intervenuta nei termini di legge la Deliberazione del rendiconto della gestione, sino all'adempimento.

Inoltre, gli Enti Locali che hanno deliberato lo stato di “Dissesto finanziario” sono soggetti, per la durata del risanamento, ai controlli sulle dotazioni organiche e sulle assunzioni di personale, sono tenuti alla presentazione della certificazione attestante l’avvenuta copertura del costo dei citati servizi e sono tenuti, per quelli a domanda individuale, al rispetto, per il medesimo periodo, del livello minimo di copertura dei costi di gestione. Anche gli Enti che, ai sensi dell’art. 243-bis del Tuel, hanno fatto ricorso alla “procedura di riequilibrio finanziario pluriennale”, per tutto il periodo di durata del “Piano” sono soggetti ai controlli centrali in materia di copertura di costo di alcuni servizi e sono tenuti ad assicurare la copertura dei costi della gestione dei “servizi a domanda individuale” nella citata misura del 36% e, con i proventi della relativa tariffa, la copertura integrale dei costi della gestione del “Servizio di smaltimento dei rifiuti solidi urbani” e del Servizio “Acquedotto”.

Quegli Enti in condizioni strutturalmente deficitarie che non rispettano i suddetti livelli minimi di copertura dei costi di gestione o che non danno dimostrazione di tale rispetto trasmettendo la prevista certificazione, è applicata una sanzione pari all’1% delle entrate correnti del penultimo esercizio finanziario precedente a quello in cui viene rilevato il mancato rispetto dei predetti limiti minimi di copertura.

Sezione 13 – ENTI E ORGANISMI STRUMENTALI E SOCIETA' PARTECIPATE

13.1 - Revisione straordinaria delle partecipazioni

Con provvedimento n. 30 del 28/09/2017 l'Ente *ha provveduto* alla ricognizione di tutte le partecipazioni possedute, direttamente e indirettamente, individuando quelle che dovevano essere dismesse entro il 30 settembre 2018.

13.2 - Razionalizzazione periodica delle partecipazioni (art. 20, D.Lgs. 175/2016)

Con provvedimento n. 45 del 30/12/2020 l'Ente *ha provveduto* (entro il 31.12.2019), all'analisi dell'assetto complessivo delle società in cui detiene partecipazioni, dirette o indirette, predisponendo un piano di riassetto per la loro razionalizzazione, fusione o soppressione, anche mediante messa in liquidazione o cessione, ai sensi dell'art. 20, D.Lgs. n. 175/2016 **ovvero** non rilevando alcuna partecipazione da dover dismettere ai sensi del D.Lgs. n. 175/2016.

L'esito di tale ricognizione [*anche se negativo*] è stato comunicato, con le modalità previste dall'art. 17, D.L. 90/2014:

- alla Sezione Regionale di controllo della Corte dei conti;
- alla struttura competente per l'indirizzo, il controllo e il monitoraggio prevista dall'art. 15, D.Lgs. n. 175/2016 .

13.3 - Elenco delle società partecipate in via diretta

Ragione sociale / denominazione	Sito web della società	Quota % di partecipazione diretta
Uniacque spa	http://www.uniacque.bg.it	0,21%
Servizi Comunali spa	http://www.servizicomunali.it	0,017%

13.4 - Verifica debiti/crediti reciproci

In attuazione di quanto disposto dall'articolo 6, comma 4, del decreto legge n. 95/2012, conv. in legge n. 135/2012, sono stati verificati e certificati dai rispettivi organi di revisione i debiti/crediti reciproci, la cui nota informativa è allegata al rendiconto.

Sezione 14 – DEBITI FUORI BILANCIO

14.1 – I debiti fuori bilancio nel 2020

Nel corso dell'esercizio 2020 non sono stati riconosciuti debiti fuori bilancio .

Descrizione del debito	Importo riferito a spese di investimento	Importo riferito a spese correnti
Sentenze esecutive	-	-
Ricapitalizzazione, nei limiti e nelle forme previste dal codice civile o da norme speciali, di società di capitali costituite per l'esercizio di servizi pubblici locali		
Copertura di disavanzi di consorzi, di aziende speciali e di istituzioni, nei limiti degli obblighi derivanti da statuto, convenzione o atti costitutivi, purché sia stato rispettato l'obbligo di pareggio del bilancio di cui all'articolo 114 ed il disavanzo derivi da fatti di gestione	-	-
Procedure espropriative o di occupazione d'urgenza per opere di pubblica utilità	-	-
Acquisizione di beni e servizi, in violazione degli obblighi di cui ai commi 1, 2 e 3 dell'articolo 191, nei limiti degli accertati e dimostrati utilità ed arricchimento per l'ente, nell'ambito dell'espletamento di pubbliche funzioni e servizi di competenza	-	-
TOTALE	-	-

Sulla base delle certificazioni rilasciate dai responsabili di servizio, alla data del 31 dicembre *non sussistono* debiti fuori bilancio non ancora riconosciuti.

Sezione 15 – STRUMENTI FINANZIARI DERIVATI

15.1 – Gli strumenti finanziari derivati nel 2020

Il Comune di Serina non ha in essere alcuno strumento di finanza derivata.

Tipologia di operazione 1	Capitale nozionale		Passività finanziaria sottostante		Valore previsto dei flussi di cassa		
	Data stipula	Data bilancio	Data stipula	Data bilancio	1°anno	2° anno	3° anno
==	==	==	==	==	==	==	==

¹Legenda:

- STC (swap di tasso di cambio)
- STI (swap di tasso di interesse)
- FRA (forward rate agreement)
- CAP
- COLLAR

Sezione 16 – GARANZIA PRESTATE DALL'ENTE A FAVORE DI TERZI


Il Comune di Serina non ha rilasciato alcuna garanzia.

Garanzia	Beneficiario	Importo	Richiesta di escussione (SI/NO)	Rischi
==	==	==	==	==

Serina, li 28/05/2021

Il Sindaco
Cavagna Giorgio Maria

Il Responsabile del
Servizio Finanziario
Palazzi Rag. Rocco



Il Segretario
Comunale
Pantò dott. Nunzio

Ente Codice	000067458
Ente Descrizione	COMUNE DI SERINA
Categoria	Province - Comuni - Citta' metropolitane - Unioni di Comuni
Sotto Categoria	COMUNI
Periodo	ANNUALE 2020
Prospetto	INCASSI
Tipo Report	Semplice
Data ultimo aggiornamento	06-mag-2021
Data stampa	07-mag-2021
Importi in EURO	

		Importo nel periodo	Importo a tutto il periodo
1.00.00.00.000 Entrate correnti di natura tributaria, contributiva e perequativa		1.978.746,26	1.978.746,26
1.01.00.00.000 Tributi		1.976.556,69	1.976.556,69
1.01.01.00.000 Imposte, tasse e proventi assimilati		1.976.556,69	1.976.556,69
1.01.01.06.001	Imposta municipale propria riscossa a seguito dell'attivita' ordinaria di gestione	1.323.168,79	1.323.168,79
1.01.01.06.002	Imposte municipale propria riscosse a seguito di attivita' di verifica e controllo	10.968,73	10.968,73
1.01.01.16.001	Addizionale comunale IRPEF riscossa a seguito dell'attivita' ordinaria di gestione	214.375,74	214.375,74
1.01.01.16.002	Addizionale comunale IRPEF riscossa a seguito di attivita' di verifica e controllo	101,31	101,31
1.01.01.51.001	Tassa smaltimento rifiuti solidi urbani riscossa a seguito dell'attivita' ordinaria di gestione	419.410,57	419.410,57
1.01.01.53.001	Imposta comunale sulla pubblicita' e diritto sulle pubbliche affissioni riscossa a seguito dell'attivita' ordinaria di gestione	3.850,00	3.850,00
1.01.01.76.001	Tributo per i servizi indivisibili (TASI) riscosso a seguito dell'attivita' ordinaria di gestione	2.338,26	2.338,26
1.01.01.76.002	Tributo per i servizi indivisibili (TASI) riscosso a seguito di attivita' di verifica e controllo	1.285,05	1.285,05
1.01.01.99.001	Altre imposte, tasse e proventi assimilati n.a.c. riscosse a seguito dell'attivita' ordinaria di gestione	1.058,24	1.058,24
1.03.00.00.000 Fondi perequativi		2.189,57	2.189,57
1.03.01.00.000 Fondi perequativi da Amministrazioni Centrali		2.189,57	2.189,57
1.03.01.01.001	Fondi perequativi dallo Stato	2.189,57	2.189,57
2.00.00.00.000 Trasferimenti correnti		510.280,47	510.280,47
2.01.00.00.000 Trasferimenti correnti		510.280,47	510.280,47
2.01.01.00.000 Trasferimenti correnti da Amministrazioni pubbliche		510.280,47	510.280,47
2.01.01.01.001	Trasferimenti correnti da Ministeri	426.972,67	426.972,67
2.01.01.02.001	Trasferimenti correnti da Regioni e province autonome	13.850,92	13.850,92
2.01.01.02.003	Trasferimenti correnti da Comuni	54.916,68	54.916,68
2.01.01.02.006	Trasferimenti correnti da Comunita' Montane	6.000,00	6.000,00
2.01.01.02.999	Trasferimenti correnti da altre Amministrazioni Locali n.a.c.	8.540,20	8.540,20
3.00.00.00.000 Entrate extratributarie		667.866,35	667.866,35
3.01.00.00.000 Vendita di beni e servizi e proventi derivanti dalla gestione dei beni		564.280,45	564.280,45
3.01.02.00.000 Entrate dalla vendita e dall'erogazione di servizi		500.919,93	500.919,93
3.01.02.01.004	Proventi da corsi extrascolastici	428,00	428,00
3.01.02.01.006	Proventi da impianti sportivi	63,02	63,02
3.01.02.01.014	Proventi da trasporti funebri, pompe funebri, illuminazione votiva	13.965,50	13.965,50
3.01.02.01.017	Proventi da strutture residenziali per anziani	440.540,90	440.540,90
3.01.02.01.032	Proventi da diritti di segreteria e rogito	9.824,64	9.824,64
3.01.02.01.999	Proventi da servizi n.a.c.	36.097,87	36.097,87
3.01.03.00.000 Proventi derivanti dalla gestione dei beni		63.360,52	63.360,52
3.01.03.01.002	Canone occupazione spazi e aree pubbliche	7.077,76	7.077,76

		Importo nel periodo	Importo a tutto il periodo
3.01.03.02.001	Fitti di terreni e diritti di sfruttamento di giacimenti e risorse naturali	28.481,81	28.481,81
3.01.03.02.002	Locazioni di altri beni immobili	27.800,95	27.800,95
3.02.00.00.000	Proventi derivanti dall'attivita' di controllo e repressione delle irregolarita' e degli illeciti	1.156,98	1.156,98
3.02.02.00.000	Entrate da famiglie derivanti dall'attivita' di controllo e repressione delle irregolarita' e degli illeciti	1.156,98	1.156,98
3.02.02.01.999	Proventi da altre multe, ammende, sanzioni e oblazioni a carico delle famiglie	1.156,98	1.156,98
3.03.00.00.000	Interessi attivi	0,78	0,78
3.03.03.00.000	Altri interessi attivi	0,78	0,78
3.03.03.04.001	Interessi attivi da depositi bancari o postali	0,78	0,78
3.04.00.00.000	Altre entrate da redditi da capitale	258,00	258,00
3.04.02.00.000	Entrate derivanti dalla distribuzione di dividendi	258,00	258,00
3.04.02.03.999	Entrate derivanti dalla distribuzione di dividendi da altre imprese non incluse in amministrazioni pubbliche	258,00	258,00
3.05.00.00.000	Rimborsi e altre entrate correnti	102.170,14	102.170,14
3.05.02.00.000	Rimborsi in entrata	10.930,26	10.930,26
3.05.02.03.002	Entrate da rimborsi, recuperi e restituzioni di somme non dovute o incassate in eccesso da Amministrazioni Locali	4.567,68	4.567,68
3.05.02.03.004	Entrate da rimborsi, recuperi e restituzioni di somme non dovute o incassate in eccesso da Famiglie	6.362,58	6.362,58
3.05.99.00.000	Altre entrate correnti n.a.c.	91.239,88	91.239,88
3.05.99.99.999	Altre entrate correnti n.a.c.	91.239,88	91.239,88
4.00.00.00.000	Entrate in conto capitale	308.643,83	308.643,83
4.02.00.00.000	Contributi agli investimenti	194.816,95	194.816,95
4.02.01.00.000	Contributi agli investimenti da amministrazioni pubbliche	182.779,15	182.779,15
4.02.01.01.001	Contributi agli investimenti da Ministeri	75.000,00	75.000,00
4.02.01.02.001	Contributi agli investimenti da Regioni e province autonome	107.779,15	107.779,15
4.02.02.00.000	Contributi agli investimenti da Famiglie	12.037,80	12.037,80
4.02.02.01.001	Contributi agli investimenti da Famiglie	12.037,80	12.037,80
4.03.00.00.000	Altri trasferimenti in conto capitale	73.451,88	73.451,88
4.03.10.00.000	Altri trasferimenti in conto capitale da amministrazioni pubbliche	43.274,56	43.274,56
4.03.10.01.001	Altri trasferimenti in conto capitale da Ministeri	43.274,56	43.274,56
4.03.11.00.000	Altri trasferimenti in conto capitale da Famiglie	30.177,32	30.177,32
4.03.11.01.001	Altri trasferimenti in conto capitale da Famiglie	30.177,32	30.177,32
4.04.00.00.000	Entrate da alienazione di beni materiali e immateriali	40.375,00	40.375,00

000067458 - COMUNE DI SERINA

		Importo nel periodo	Importo a tutto il periodo
4.04.02.00.000 Cessione di Terreni e di beni materiali non prodotti		40.375,00	40.375,00
4.04.02.01.999	Cessione di terreni n.a.c.	40.375,00	40.375,00
9.00.00.00.000 Entrate per conto terzi e partite di giro		301.076,59	301.076,59
9.01.00.00.000 Entrate per partite di giro		287.614,61	287.614,61
9.01.01.00.000 Altre ritenute		197.162,57	197.162,57
9.01.01.02.001	Ritenute per scissione contabile IVA (split payment)	197.162,57	197.162,57
9.01.02.00.000 Ritenute su redditi da lavoro dipendente		87.656,45	87.656,45
9.01.02.01.001	Ritenute erariali su redditi da lavoro dipendente per conto terzi	56.277,62	56.277,62
9.01.02.02.001	Ritenute previdenziali e assistenziali su redditi da lavoro dipendente per conto terzi	29.603,63	29.603,63
9.01.02.99.999	Altre ritenute al personale dipendente per conto di terzi	1.775,20	1.775,20
9.01.03.00.000 Ritenute su redditi da lavoro autonomo		2.275,59	2.275,59
9.01.03.01.001	Ritenute erariali su redditi da lavoro autonomo per conto terzi	2.275,59	2.275,59
9.01.99.00.000 Altre entrate per partite di giro		520,00	520,00
9.01.99.03.001	Rimborso di fondi economici e carte aziendali	520,00	520,00
9.02.00.00.000 Entrate per conto terzi		13.461,98	13.461,98
9.02.04.00.000 Depositi di/presso terzi		1.680,00	1.680,00
9.02.04.01.001	Costituzione di depositi cauzionali o contrattuali di terzi	1.680,00	1.680,00
9.02.05.00.000 Riscossione imposte e tributi per conto terzi		392,38	392,38
9.02.05.01.001	Riscossione di imposte di natura corrente per conto di terzi	392,38	392,38
9.02.99.00.000 Altre entrate per conto terzi		11.389,60	11.389,60
9.02.99.99.999	Altre entrate per conto terzi	11.389,60	11.389,60
Entrate da regolarizzare		0,00	0,00
0.00.0 0.99.9 99	ALTRI INCASSI DA REGOLARIZZARE (riscossioni codificate dal tesoriere)	0,00	0,00
TOTALE INCASSI		3.766.613,50	3.766.613,50

Ente Codice	000067458
Ente Descrizione	COMUNE DI SERINA
Categoria	Province - Comuni - Citta' metropolitane - Unioni di Comuni
Sotto Categoria	COMUNI
Periodo	ANNUALE 2020
Prospetto	PAGAMENTI
Tipo Report	Semplice
Data ultimo aggiornamento	29-apr-2021
Data stampa	30-apr-2021
Importi in EURO	

000067458 - COMUNE DI SERINA

		Importo nel periodo	Importo a tutto il periodo
1.00.00.00.000 Spese correnti		2.930.551,07	2.930.551,07
1.01.00.00.000 Redditi da lavoro dipendente		400.578,30	400.578,30
1.01.01.00.000 Retribuzioni lorde		314.387,86	314.387,86
1.01.01.01.002	Voci stipendiali corrisposte al personale a tempo indeterminato	268.299,48	268.299,48
1.01.01.01.003	Straordinario per il personale a tempo indeterminato	5.149,40	5.149,40
1.01.01.01.004	Indennita' ed altri compensi, esclusi i rimborsi spesa per missione, corrisposti al personale a tempo indeterminato	32.420,93	32.420,93
1.01.01.01.006	Voci stipendiali corrisposte al personale a tempo determinato	1.361,80	1.361,80
1.01.01.02.002	Buoni pasto	4.997,55	4.997,55
1.01.01.02.999	Altre spese per il personale n.a.c.	2.158,70	2.158,70
1.01.02.00.000 Contributi sociali a carico dell'ente		86.190,44	86.190,44
1.01.02.01.001	Contributi obbligatori per il personale	85.733,79	85.733,79
1.01.02.01.002	Contributi previdenza complementare	456,65	456,65
1.02.00.00.000 Imposte e tasse a carico dell'ente		26.058,76	26.058,76
1.02.01.00.000 Imposte, tasse e proventi assimilati a carico dell'ente		26.058,76	26.058,76
1.02.01.01.001	Imposta regionale sulle attivita' produttive (IRAP)	25.841,26	25.841,26
1.02.01.99.999	Imposte, tasse e proventi assimilati a carico dell'ente n.a.c.	217,50	217,50
1.03.00.00.000 Acquisto di beni e servizi		1.689.459,79	1.689.459,79
1.03.01.00.000 Acquisto di beni		180.103,53	180.103,53
1.03.01.01.001	Giornali e riviste	1.594,39	1.594,39
1.03.01.01.002	Pubblicazioni	6.929,00	6.929,00
1.03.01.02.001	Carta, cancelleria e stampati	14.678,40	14.678,40
1.03.01.02.002	Carburanti, combustibili e lubrificanti	107.804,29	107.804,29
1.03.01.02.004	Vestiaro	1.498,89	1.498,89
1.03.01.02.005	Accessori per uffici e alloggi	10.813,86	10.813,86
1.03.01.02.007	Altri materiali tecnico-specialistici non sanitari	490,00	490,00
1.03.01.02.008	Strumenti tecnico-specialistici non sanitari	19.105,15	19.105,15
1.03.01.02.999	Altri beni e materiali di consumo n.a.c.	15.470,37	15.470,37
1.03.01.03.002	Flora selvatica e non selvatica	1.719,18	1.719,18
1.03.02.00.000 Acquisto di servizi		1.509.356,26	1.509.356,26
1.03.02.01.001	Organi istituzionali dell'amministrazione - Indennita'	19.491,95	19.491,95
1.03.02.01.002	Organi istituzionali dell'amministrazione - Rimborsi	17.194,65	17.194,65
1.03.02.04.999	Acquisto di servizi per altre spese per formazione e addestramento n.a.c.	101,12	101,12
1.03.02.05.001	Telefonia fissa	8.858,93	8.858,93
1.03.02.05.002	Telefonia mobile	3.828,60	3.828,60
1.03.02.05.004	Energia elettrica	41.421,76	41.421,76
1.03.02.06.999	Altri canoni per progetti in partenariato pubblico-privato	77.771,73	77.771,73
1.03.02.09.001	Manutenzione ordinaria e riparazioni di mezzi di trasporto ad uso civile, di sicurezza e ordine pubblico	2.857,45	2.857,45
1.03.02.09.004	Manutenzione ordinaria e riparazioni di impianti e macchinari	600,00	600,00
1.03.02.09.008	Manutenzione ordinaria e riparazioni di beni immobili	24.214,36	24.214,36
1.03.02.09.011	Manutenzione ordinaria e riparazioni di altri beni materiali	83.925,14	83.925,14

		Importo nel periodo	Importo a tutto il periodo
1.03.02.09.012	Manutenzione ordinaria e riparazioni di terreni e beni materiali non prodotti	16.559,48	16.559,48
1.03.02.11.001	Interpretariato e traduzioni	19.032,00	19.032,00
1.03.02.11.999	Altre prestazioni professionali e specialistiche n.a.c.	27.898,32	27.898,32
1.03.02.13.002	Servizi di pulizia e lavanderia	14.914,01	14.914,01
1.03.02.15.001	Contratti di servizio di trasporto pubblico	64.957,00	64.957,00
1.03.02.15.002	Contratti di servizio di trasporto scolastico	40.148,90	40.148,90
1.03.02.15.004	Contratti di servizio per la raccolta rifiuti	308.853,74	308.853,74
1.03.02.15.999	Altre spese per contratti di servizio pubblico	472.201,10	472.201,10
1.03.02.16.002	Spese postali	2.469,86	2.469,86
1.03.02.16.999	Altre spese per servizi amministrativi	1.534,45	1.534,45
1.03.02.17.002	Oneri per servizio di tesoreria	3.000,00	3.000,00
1.03.02.17.999	Spese per servizi finanziari n.a.c.	27,00	27,00
1.03.02.18.014	Acquisti di servizi socio sanitari a rilevanza sanitaria	133.913,00	133.913,00
1.03.02.19.001	Gestione e manutenzione applicazioni	4.266,14	4.266,14
1.03.02.19.005	Servizi per i sistemi e relativa manutenzione	2.086,20	2.086,20
1.03.02.19.006	Servizi di sicurezza	3.416,00	3.416,00
1.03.02.19.999	Altri servizi informatici e di telecomunicazioni n.a.c.	549,00	549,00
1.03.02.99.002	Altre spese legali	474,85	474,85
1.03.02.99.004	Altre spese per consultazioni elettorali dell'ente	1.092,00	1.092,00
1.03.02.99.999	Altri servizi diversi n.a.c.	111.697,52	111.697,52
1.04.00.00.000	Trasferimenti correnti	211.334,01	211.334,01
1.04.01.00.000	Trasferimenti correnti a Amministrazioni Pubbliche	92.240,61	92.240,61
1.04.01.01.002	Trasferimenti correnti a Ministero dell'Istruzione - Istituzioni scolastiche	2.000,00	2.000,00
1.04.01.02.001	Trasferimenti correnti a Regioni e province autonome	48.881,98	48.881,98
1.04.01.02.003	Trasferimenti correnti a Comuni	8.439,01	8.439,01
1.04.01.02.006	Trasferimenti correnti a Comunita' Montane	32.348,95	32.348,95
1.04.01.02.999	Trasferimenti correnti a altre Amministrazioni Locali n.a.c.	570,67	570,67
1.04.02.00.000	Trasferimenti correnti a Famiglie	13.091,16	13.091,16
1.04.02.02.999	Altri assegni e sussidi assistenziali	9.670,00	9.670,00
1.04.02.05.999	Altri trasferimenti a famiglie n.a.c.	3.421,16	3.421,16
1.04.04.00.000	Trasferimenti correnti a Istituzioni Sociali Private	106.002,24	106.002,24
1.04.04.01.001	Trasferimenti correnti a Istituzioni Sociali Private	106.002,24	106.002,24
1.07.00.00.000	Interessi passivi	87.344,43	87.344,43
1.07.05.00.000	Interessi su Mutui e altri finanziamenti a medio lungo termine	86.491,87	86.491,87
1.07.05.04.003	Interessi passivi a Cassa Depositi e Prestiti SPA su mutui e altri finanziamenti a medio lungo termine	86.491,87	86.491,87
1.07.06.00.000	Altri interessi passivi	852,56	852,56
1.07.06.05.001	Interessi passivi su operazioni di leasing finanziario	852,56	852,56
1.09.00.00.000	Rimborsi e poste correttive delle entrate	12.733,54	12.733,54
1.09.01.00.000	Rimborsi per spese di personale (comando, distacco, fuori ruolo, convenzioni, ecc.)	4.972,06	4.972,06
1.09.01.01.001	Rimborsi per spese di personale (comando, distacco, fuori ruolo, convenzioni, ecc.)	4.972,06	4.972,06

		Importo nel periodo	Importo a tutto il periodo
1.09.99.00.000	Altri Rimborsi di parte corrente di somme non dovute o incassate in eccesso	7.761,48	7.761,48
1.09.99.04.001	Rimborsi di parte corrente a Famiglie di somme non dovute o incassate in eccesso	7.761,48	7.761,48
1.10.00.00.000	Altre spese correnti	503.042,24	503.042,24
1.10.03.00.000	Versamenti IVA a debito	38.700,67	38.700,67
1.10.03.01.001	Versamenti IVA a debito per le gestioni commerciali	38.700,67	38.700,67
1.10.04.00.000	Premi di assicurazione	25.565,63	25.565,63
1.10.04.01.001	Premi di assicurazione su beni mobili	1.767,41	1.767,41
1.10.04.01.003	Premi di assicurazione per responsabilita' civile verso terzi	15.681,60	15.681,60
1.10.04.01.999	Altri premi di assicurazione contro i danni	8.116,62	8.116,62
1.10.05.00.000	Spese dovute a sanzioni, risarcimenti e indennizzi	696,61	696,61
1.10.05.01.001	Spese dovute a sanzioni	46,61	46,61
1.10.05.04.001	Oneri da contenzioso	650,00	650,00
1.10.99.00.000	Altre spese correnti n.a.c.	438.079,33	438.079,33
1.10.99.99.999	Altre spese correnti n.a.c.	438.079,33	438.079,33
2.00.00.00.000	Spese in conto capitale	271.583,51	271.583,51
2.02.00.00.000	Investimenti fissi lordi e acquisto di terreni	263.083,51	263.083,51
2.02.01.00.000	Beni materiali	263.083,51	263.083,51
2.02.01.03.999	Mobili e arredi n.a.c.	3.694,16	3.694,16
2.02.01.04.001	Macchinari	9.989,36	9.989,36
2.02.01.04.002	Impianti	45.462,53	45.462,53
2.02.01.05.002	Attrezzature sanitarie	567,30	567,30
2.02.01.07.004	Apparati di telecomunicazione	1.702,44	1.702,44
2.02.01.07.999	Hardware n.a.c.	2.196,00	2.196,00
2.02.01.09.003	Fabbricati ad uso scolastico	2.515,70	2.515,70
2.02.01.09.012	Infrastrutture stradali	23.078,70	23.078,70
2.02.01.09.016	Impianti sportivi	109.146,94	109.146,94
2.02.01.09.999	Beni immobili n.a.c.	64.730,38	64.730,38
2.03.00.00.000	Contributi agli investimenti	8.500,00	8.500,00
2.03.01.00.000	Contributi agli investimenti a Amministrazioni pubbliche	8.500,00	8.500,00
2.03.01.02.003	Contributi agli investimenti a Comuni	8.500,00	8.500,00
4.00.00.00.000	Rimborso Prestiti	92.909,90	92.909,90
4.03.00.00.000	Rimborso mutui e altri finanziamenti a medio lungo termine	85.760,32	85.760,32
4.03.01.00.000	Rimborso Mutui e altri finanziamenti a medio lungo termine	85.760,32	85.760,32
4.03.01.04.003	Rimborso Mutui e altri finanziamenti a medio lungo termine a Cassa Depositi e Prestiti - Gestione CDP SPA	85.760,32	85.760,32
4.04.00.00.000	Rimborso di altre forme di indebitamento	7.149,58	7.149,58

000067458 - COMUNE DI SERINA

		Importo nel periodo	Importo a tutto il periodo
4.04.02.00.000 Rimborso Prestiti - Leasing finanziario		7.149,58	7.149,58
4.04.02.01.001	Rimborso Prestiti - Leasing finanziario	7.149,58	7.149,58
7.00.00.00.000 Uscite per conto terzi e partite di giro		308.119,49	308.119,49
7.01.00.00.000 Uscite per partite di giro		286.511,96	286.511,96
7.01.01.00.000 Versamenti di altre ritenute		196.059,92	196.059,92
7.01.01.02.001	Versamento delle ritenute per scissione contabile IVA (split payment)	196.059,92	196.059,92
7.01.02.00.000 Versamenti di ritenute su Redditi da lavoro dipendente		87.656,45	87.656,45
7.01.02.01.001	Versamenti di ritenute erariali su Redditi da lavoro dipendente riscalate per conto terzi	56.277,62	56.277,62
7.01.02.02.001	Versamenti di ritenute previdenziali e assistenziali su Redditi da lavoro dipendente riscalate per conto terzi	29.603,63	29.603,63
7.01.02.99.999	Altri versamenti di ritenute al personale dipendente per conto di terzi	1.775,20	1.775,20
7.01.03.00.000 Versamenti di ritenute su Redditi da lavoro autonomo		2.275,59	2.275,59
7.01.03.01.001	Versamenti di ritenute erariali su Redditi da lavoro autonomo per conto terzi	2.275,59	2.275,59
7.01.99.00.000 Altre uscite per partite di giro		520,00	520,00
7.01.99.03.001	Costituzione fondi economali e carte aziendali	520,00	520,00
7.02.00.00.000 Uscite per conto terzi		21.607,53	21.607,53
7.02.04.00.000 Depositi di/presso terzi		595,00	595,00
7.02.04.02.001	Restituzione di depositi cauzionali o contrattuali di terzi	595,00	595,00
7.02.05.00.000 Versamenti di imposte e tributi riscalate per conto terzi		6.507,24	6.507,24
7.02.05.01.001	Versamenti di imposte e tasse di natura corrente riscalate per conto di terzi	6.507,24	6.507,24
7.02.99.00.000 Altre uscite per conto terzi		14.505,29	14.505,29
7.02.99.99.999	Altre uscite per conto terzi n.a.c.	14.505,29	14.505,29
Pagamenti da regolarizzare		0,00	0,00
0.00.0 0.99.9 99	ALTRI PAGAMENTI DA REGOLARIZZARE (pagamenti codificati dal tesoriere)	0,00	0,00
TOTALE PAGAMENTI		3.603.163,97	3.603.163,97

Ente Codice	000067458
Ente Descrizione	COMUNE DI SERINA
Categoria	Province - Comuni - Citta' metropolitane - Unioni di Comuni
Sotto Categoria	COMUNI
Periodo	ANNUALE 2020
Prospetto	INDICATORI ENTI
Tipo Report	Semplice
Data ultimo aggiornamento	29-apr-2021
Data stampa	30-apr-2021
Importi in EURO	

Valore nel periodo Valore a tutto il periodo

Indicatori per composizione

Indicatori Spese

Spese Totali

	SPESE CORRENTI / SPESE TOTALI		
	Spesa Corrente Primaria / Spese Totali		
	SPESE CONTO CAPITALE / SPESE TOTALI		

Spese Correnti

	Spesa per il Personale / Spese Correnti		
	Trasferimenti Correnti / Spese Correnti		
	Consumi Intermedi / Spese Correnti		

Indicatori Entrate

	Autonomia Finanziaria		
	Autonomia Impositiva		
	Dipendenza da Trasferimenti		

Altri Indicatori

	AUTONOMIA TRIBUTARIA		
--	----------------------	--	--

Indicatori Pro Capite

Indicatori Pro Capite Spese

	Spese Correnti pro capite		
	Spese Correnti Primarie pro capite		
	Spese per il Personale pro capite		
	Consumi Intermedi pro capite		
	Spese in Conto Capitale pro capite		

Indicatori Pro Capite Entrate

	Entrate Correnti pro capite		
	Entrate in Conto Capitale pro capite		
	Entrate Tributarie pro capite		
	Entrate Extratributarie pro capite		
	Entrate per Contributi e Trasferimenti Correnti pro capite		

COMUNE DI SERINA

Viale Papa Giovanni XXIII, 1 – 24017 Serina (Bg) – Cod.Fiscale 00342670163
Tel. 034566213 – Fax 034556012 – email : finanziario@comune.serina.bg.it - pec
comune.serina@pec.regione.lombardia.it
Ufficio Finanziario: finanziario@comune.serina.bg.it

RENDICONTO PER LA GESTIONE DELL'ESERCIZIO FINANZIARIO 2020 ART. 194 DEL D. LGS. 18 AGOSTO 2000 N. 267 DEBITI FUORI BILANCIO

Il sottoscritto Palazzi rag. Rocco in qualità di Responsabile del Servizio Finanziario Ragioneria/Tributi;

In relazione al disposto di cui all'art. 194 del D. Lgs. 18 agosto 2000 n. 267;

Visti gli atti d'ufficio;

ATTESTA

Che al termine dell'esercizio finanziario 2020 non risultano debiti fuori bilancio da riconoscere.

Serina, li 28/05/2021

IL RESPONSABILE SERVIZIO FINANZIARIO
Palazzi rag. Rocco



COMUNE DI SERINA
Provincia di BERGAMO

Rilevazione della tempestività dei pagamenti delle transazioni commerciali

Prospetto di cui all'art. 9, comma 8 del DPCM 22 settembre 2014

1) Importo dei pagamenti relativi a transazioni commerciali effettuati dopo la scadenza dei termini previsti dal d.lgs. n. 231/2002

Nel periodo 01.01.2020 - 31.12.2020 l'importo dei pagamenti relativi a transazioni commerciali effettuati dopo la scadenza dei termini previsti dal d.lgs. n. 231/2002 è pari a euro **1158276,25**

2) Indicatore di tempestività dei pagamenti delle transazioni commerciali

Nel periodo 01.01.2020 - 31.12.2020 l'indicatore globale è pari a **23,79 giorni**

Tale indicatore è ottenuto elaborando tutte le fatture pagate nel periodo considerato.

La data di scadenza delle fatture in cui tale data non è stata indicata è calcolata automaticamente il 30° giorno successivo la data di registrazione.

Secondo quanto previsto dal D.P.C.M. 22/09/2014, art.9, l'indicatore è ottenuto sommando il prodotto tra numero di giorni e importo dovuto di ogni fattura e riportando tale somma all'importo dei pagamenti di fatture avvenuti nel periodo considerato.

Per il Responsabile del Servizio Finanziario
f.to Palazzi Rocco

Elenco residui attivi dell'anno 2015

Capitolo	Art.	Descrizione	Importo
70	4	IUC (TARI)	5.000,00
480	1	introiti e rimborsi vari - Servizi comunali diversi	8,33
6057	1	servizi per conto terzi	109,40
Totale			5.117,73

Elenco residui attivi dell'anno 2016

Capitolo	Art.	Descrizione	Importo
70	2	tassa RSU anni precedenti	434,34
70	4	IUC (TARI)	25.615,72
480	1	introiti e rimborsi vari - Servizi comunali diversi	87,77
680	1	acquedotto comunale - proventi (ser vizio rilevante ai fini del	3.042,37
680	3	proventi servizio fognatura	566,03
740	1	illuminazione votiva - proventi (se rvizio rilevante ai fini de	106,00
910	1	INTERESSI SU ANTICIPAZIONI E CREDIT DIVERSI	31,92
6058	1	Addizionale provinciale TARI	29,14
Totale			29.913,29

Elenco residui attivi dell'anno 2017

Capitolo	Art.	Descrizione	Importo
70	4	IUC (TARI)	29.051,52
444	1	Trasferimento quota Comune di Cornalba a seguito convenzione p	6.000,00
480	1	introiti e rimborsi vari - Servizi comunali diversi	9,71
680	1	acquedotto comunale - proventi (ser vizio rilevante ai fini del	3.854,34
680	3	proventi servizio fognatura	927,50
740	1	illuminazione votiva - proventi (se rvizio rilevante ai fini de	161,50
910	1	INTERESSI SU ANTICIPAZIONI E CREDIT DIVERSI	168,96
6058	1	Addizionale provinciale TARI	185,87
Totale			40.359,40

Elenco residui attivi dell'anno 2018

Capitolo	Art.	Descrizione	Importo
----------	------	-------------	---------

Elenco residui attivi dell'anno 2018

Capitolo	Art.	Descrizione	Importo
70	2	tassa RSU anni precedenti	214,40
70	4	IUC (TARI)	33.672,17
480	1	introiti e rimborsi vari - Servizi comunali diversi	145,02
680	1	acquedotto comunale - proventi (ser vizio rilevante ai fini del	2.225,52
680	3	proventi servizio fognatura	506,32
740	1	illuminazione votiva - proventi (se rvizio rilevante ai fini de	84,00
860	1	fitti reali di fabbricati	578,84
910	1	INTERESSI SU ANTICIPAZIONI E CREDIT DIVERSI	36,92
6057	1	servizi per conto terzi	1.494,24
6058	1	Addizionale provinciale TARI	1.699,28
Totale			40.656,71

Elenco residui attivi dell'anno 2019

Capitolo	Art.	Descrizione	Importo
4	2	IMU liquidaz/accert/ravv.ti operosi anni pregressi	82,21
6	1	TASI	260,00
7	1	TASI liquidaz/accert/ravv.ti operosi anni pregressi	97,00
15	1	addizionale comunale IRPEF	857,75
70	4	IUC (TARI)	36.836,53
444	1	Trasferimento quota Comune di Cornalba a seguito convenzione p	24.698,73
480	1	introiti e rimborsi vari - Servizi comunali diversi	133,93
740	1	illuminazione votiva - proventi (se rvizio rilevante ai fini de	699,00
925	1	RICAVI DA SMALTIMENTO RIFIUTI	26.522,87
1012	1	Contributo Ministero per efficientamento energetico immobili co	25.000,00
6058	1	Addizionale provinciale TARI	2.098,46
Totale			117.286,48

Elenco residui attivi dell'anno 2020

Capitolo	Art.	Descrizione	Importo
----------	------	-------------	---------

Elenco residui attivi dell'anno 2020

Capitolo	Art.	Descrizione	Importo
4	1	IUC - quota IMU	170.732,29
4	2	IMU liquidaz/accert/ravv.ti operosi anni pregressi	2.793,23
15	1	addizionale comunale IRPEF	129.393,00
30	1	IMPOSTA COMUNALE SULLA PUBBLICITA' e DIRITTI SULLE PUBBLICHE AF	962,50
70	1	tassa RSU	183,40
70	4	IUC (TARI)	106.037,16
139	1	TRASFERIMENTO CONTRIBUTI COMUNI AREE INTERNE E MONTANE	38.200,00
230	1	reg.Lombardia-contributo assistenza domiciliare anziani	30.000,00
250	1	Contributo BIM Scuola di qualità - parte corrente	5.407,55
260	1	contributo Provincia per scuola di qualità	10.000,00
440	4	Comunita' Montana V.B. contributi	9.500,00
440	8	rimborso enti vari Assistenza domic iliare Valle Serina	4.700,00
443	1	Trasferimento per rimborso spesa personale ufficio tecnico da C	2.300,00
450	2	diritti soggetti a compensazione al bo segretari (anagrafe)	2,60
450	3	diritti di totale pertinenza comuna le	30,00
470	1	rilascio delle carte di identita`-diritti e diritto fisso per a	108,40
480	1	introiti e rimborsi vari - Servizi comunali diversi	368,42
511	1	RISORSE FINALIZZATE CODICE DELLA STRADA	5.374,02
730	1	rimborso spese inserimento in struttura di famiglie, minori anz	21.000,00
732	1	Rimborso spese accoglienza diurna Comunità mini alloggi	941,00
740	1	illuminazione votiva - proventi (se rvizio rilevante ai fini de	1.960,00
860	2	recupero spese di riscaldamento, ac qua da parte degli affittua	2.818,19
925	1	RICAVI DA SMALTIMENTO RIFIUTI	16.726,00
940	1	rimborso credito iva	11.269,82
941	1	rimborso mutui acqvedotto da parte di Uniacque	13.100,00

Elenco residui attivi dell'anno 2020

Capitolo	Art.	Descrizione	Importo
1012	1	Contributo Ministero per efficientamento energetico immobili co	8.474,99
1018	1	Contributi PON Adeguamento e adattamento funzionale degli spazi	6.000,00
1022	1	Contributo Regione per emergenza COVID-19 sviluppo investimenti	93.000,00
1035	1	CONTO TERMICO	38,84
6057	1	servizi per conto terzi	3.177,96
6058	1	Addizionale provinciale TARI	0,04
Totale			694.599,41
Totale Generale			927.933,02

Elenco residui passivi dell'anno 2012

Capitolo	Art	P. Conti	Descrizione	Importo
276000	1	7.02.04.02	depositi cauzionali	360,00
Totale				360,00

Elenco residui passivi dell'anno 2014

Capitolo	Art	P. Conti	Descrizione	Importo
277000	1	7.02.99.99	servizi per conto terzi	3.971,95
Totale				3.971,95

Elenco residui passivi dell'anno 2015

Capitolo	Art	P. Conti	Descrizione	Importo
277000	1	7.02.99.99	servizi per conto terzi	1.557,21
Totale				1.557,21

Elenco residui passivi dell'anno 2016

Capitolo	Art	P. Conti	Descrizione	Importo
277000	1	7.02.99.99	servizi per conto terzi	906,86
279500	1	7.02.05.01	versamento addizionale provinciale TARI	33,55
Totale				940,41

Elenco residui passivi dell'anno 2017

Capitolo	Art	P. Conti	Descrizione	Importo
153000	1	1.03.01.02	carburante,lubrificanti automezziviabilita'	188,00
277000	1	7.02.99.99	servizi per conto terzi	853,64
279500	1	7.02.05.01	versamento addizionale provinciale TARI	1.155,50
Totale				2.197,14

Elenco residui passivi dell'anno 2018

Capitolo	Art	P. Conti	Descrizione	Importo
70600	1	1.03.02.99	censimento ISTAT rimborso spese	1.083,00
72000	1	1.09.99.02	Rimborso - restituzione eccedenza trasferimenti per co	1.608,41

Elenco residui passivi dell'anno 2018

Capitolo	Art	P. Conti	Descrizione	Importo
276000	1	7.02.04.02	depositi cauzionali	500,00
277000	1	7.02.99.99	servizi per conto terzi	939,07
279500	1	7.02.05.01	versamento addizionale provinciale TARI	1.721,26
Totale				5.851,74

Elenco residui passivi dell'anno 2019

Capitolo	Art	P. Conti	Descrizione	Importo
19000	1	1.03.01.02	libri, riviste, stampati, cancelleria e altro material	207,40
41040	1	1.03.02.17	Prestazione servizio per redazione inventario comunale	524,00
41050	1	1.03.02.15	Prestazione servizio ufficio finanziario	574,00
62000	1	1.03.02.11	ufficio tecnico incarichi professionali	832,00
72000	1	1.09.99.02	Rimborso - restituzione eccedenza trasferimenti per co	1.195,53
88100	1	1.03.02.04	SERVIZIO POLIGONO E MANEGGIO ARMI	198,88
88200	1	1.03.02.99	SERVIZIO MANENTIMENTO E CUSTODIA CANI A SEGUITO CONVENZ	230,99
101000	1	1.03.02.99	prestazione di servizi scuole	488,25
180600	1	1.09.99.04	Rimborso quota di depurazione a contribuenti	621,10
192000	1	1.03.02.15	raccolta,trasporto, RSU appalto e smatimento rifiuti	22.843,91
239500	1	2.02.01.04	Nuova illuminazione campo da calcio a 11 - efficientam	4.537,47
240600	1	2.02.01.09	Manutenzione straordinaria spogliatoi campo da calcio	10.826,28
276000	1	7.02.04.02	depositi cauzionali	1.145,42
277000	1	7.02.99.99	servizi per conto terzi	1.158,80
279500	1	7.02.05.01	versamento addizionale provinciale TARI	2.188,04
Totale				47.572,07

Elenco residui passivi dell'anno 2020

Capitolo	Art	P. Conti	Descrizione	Importo
1000	1	1.03.02.01	indennita' carica sindaco/assessori	1.182,92
2000	1	1.03.02.01	rimborso datori lavoro oneri previdenziali, assicurati	2.206,80
3000	1	1.03.02.01	indennita` ai consiglieri comunali	1.144,36

Elenco residui passivi dell'anno 2020

Capitolo	Art	P. Conti	Descrizione	Importo
6000	1	1.03.02.01	revisore del conto compenso + rimborsi spese	4.223,43
8000	1	1.03.02.99	spese funz.to convenzione ComuniValle Serina	2.327,80
9100	1	1.02.01.01	irap amministratori	197,80
14000	1	1.01.02.01	oneri previdenziali assistenziali ed assicurativi obbl	200,37
19000	1	1.03.01.02	libri, riviste, stampati, cancelleria e altro material	174,46
20000	1	1.03.01.02	combustibile municipio	1.646,28
26000	1	1.03.02.09	prestazione di servizi e manutenzione fotocopiatrice	315,03
27000	1	1.03.02.05	telefono uff.amministrativi	450,11
27500	1	1.03.02.16	Posta - uff. amministrativi	734,91
28000	1	1.03.02.05	ener.elettrica uff. amministrativi	201,78
29000	1	1.03.02.13	pulizia locali uff. amministrativi	1.071,19
31000	1	1.03.02.19	canone manutenzione assistenza software e nuovi progr	367,22
41000	1	1.01.02.01	oneri previd.li,assistenziali, assicurativi obbligatori	320,99
41040	1	1.03.02.17	Prestazione servizio per redazione inventario comunale	1.098,00
41045	1	1.03.02.17	Oneri per servizio Tesoreria	3.000,00
41050	1	1.03.02.15	Prestazione servizio ufficio finanziario	8.333,00
41070	1	1.04.01.02	TRASFERIMENTO QUOTA A BIM PER SPESE ISTRUTTORIA PRESTI	500,00
41100	1	1.02.01.01	irap personale ragioneria e tributi	32,57
42000	1	1.10.99.99	Oneri straordinari della gestione corrente restituzio	139.060,98
49000	1	1.03.02.99	Ufficio tributi - prestazione di servizi	1.000,00
52000	1	1.10.99.99	rimborso tributi comunali	2.000,00
52250	1	1.10.99.99	AGEVOLAZIONI TARI A SEGUITO COVID-19 PER UTENZE NON DO	5.260,48
53000	1	1.03.01.02	manut.ne patrimonio acquisto beni	531,62
53100	1	1.03.01.02	Acquisto di beni per emergenza COVID-19	1.032,00
54000	1	1.03.02.09	manut.ne patrimonio prest.servizi	4.965,61
54105	1	1.03.02.13	Acquisto di Servizi per emergenza COVID-19	850,34
54200	1	1.03.02.05	gestione patrimonio energia elettrica	452,26
55000	1	1.02.01.99	imposte e tasse sui beni comunali	47,38

Elenco residui passivi dell'anno 2020

Capitolo	Art	P. Conti	Descrizione	Importo
59000	1	1.01.02.01	oneri previdenziali assistenziali ed assicurativi obbl	226,62
62000	1	1.03.02.11	ufficio tecnico incarichi professionali	2.040,00
62500	1	1.03.02.11	Incarico professionale per attività urbanistico - giur	12.688,00
65100	1	1.02.01.01	irap uff. tecnico	15,12
69000	1	1.01.02.01	oneri previdenziali assistenziali ed assicurativi obbl	272,39
70500	1	1.03.01.02	spese cancelleria stampati ufficioanagrafe	28,91
70550	1	1.03.02.99	Beni e Servizi per consultazioni elettorali e referend	1.848,84
72100	1	1.02.01.01	irap anagrafe	10,54
73100	1	1.01.01.01	compenso per lavoro straordinario personale	971,27
82000	1	1.01.02.01	oneri previdenziali assistenziali ed assicurativi obbl	924,98
82100	1	1.01.02.01	oneri previdenziali assistenziali ed assicurativi obbl	56,10
85000	1	1.03.01.02	stampati,cancelleria ecc polizialocale	336,72
87000	1	1.03.01.02	carburante,lubrificante automezzipolizia locale	100,00
88200	1	1.03.02.99	SERVIZIO MANENTIMENTO E CUSTODIA CANI A SEGUITO CONVENZ	379,50
90000	1	1.03.02.05	posta,telefono polizia locale	35,38
91160	1	1.02.01.01	irap polizia locale personale - prestazioni occasional	8,50
95000	1	1.03.01.02	combustibile edificio scuole	3.654,26
96000	1	1.03.01.02	scuole elementari acquisto beni	744,77
99000	1	1.03.02.05	energia elettrica edificio scuole	3.191,86
101000	1	1.03.02.99	prestazione di servizi scuole	400,00
101200	1	1.03.02.05	SERVIZIO DI PROTEZIONE DATI SCUOLA DI SERINA	524,60
107000	1	1.03.02.05	segreteria istituto compr.telefono	1.391,57
122000	1	1.01.02.01	oneri previdenziali assistenziali assicurativi obblig.	91,15
125000	1	1.03.01.01	libri e riviste biblioteca	1.004,73
126000	1	1.03.01.02	combustibile biblioteca	2.840,41
128000	1	1.03.02.05	telefono biblioteca	65,88
128001	1	1.03.02.05	energia elettrica biblioteca	541,58
129000	1	1.03.02.13	pulizia locali Ca' Rafeai	136,61

Elenco residui passivi dell'anno 2020

Capitolo	Art	P. Conti	Descrizione	Importo
135000	1	1.03.01.02	combustibile impianti sportivi	3.016,97
137000	1	1.03.02.05	palazzetto sport stadio comunale energia elettrica	6.180,56
137001	1	1.03.02.09	impianti sportivi prestazioni di servizi	500,00
141002	1	1.04.04.01	contributo per gestione piste difondo	5.000,00
142000	1	1.03.02.15	iniziative di promozione turistica	1.290,10
145100	1	1.03.02.05	Energia elettrica - stabile pro loco	653,33
145300	1	1.03.02.05	utenze telefono pro loco	604,12
146000	1	1.04.04.01	gestione ufficio turistico - contributi	3.200,00
151000	1	1.03.01.02	manutenzione ordinaria strade acquisto di beni	582,49
151500	1	1.03.01.02	pulizia strade (neve) acquisto beni	1.935,53
153000	1	1.03.01.02	carburante,lubrificanti automezziviabilita'	386,00
158000	1	1.03.02.09	manutenzione ordinaria strade prestazioni di servizi	1.121,00
160000	1	1.03.02.99	pulizia strade (neve) prestazioni di servizi	8.735,91
163050	1	1.03.02.99	illuminazione pubblica addobbi natalizi	9.900,00
163070	1	1.03.02.06	CANONE PROJECT PER ILLUMINAZIONE PUBBLICA	9.728,27
184000	1	1.01.02.01	oneri previdenziali assistenziali,assicurativi obbliga	1.170,11
185000	1	1.03.01.02	acquisto di beni RSU	45,84
188000	1	1.03.02.99	gestione piattaforma ecol. + attrezzature raccolta RSU	1.773,88
188100	1	1.03.02.05	en.elettrica telefono piatt.ecologica	125,05
189000	1	1.03.02.09	riparazione automezzi RSU	464,41
192000	1	1.03.02.15	raccolta,trasporto, RSU appalto e smatimento rifiuti	103.547,77
192300	1	1.03.02.15	Prestazioni per postel rsu Prestazioni di servizi	2.003,01
193100	1	1.02.01.01	irap RSU	24,33
195000	1	1.03.01.02	Beni consumo per parchi e giardini	586,77
201600	1	1.01.02.01	Oneri previdenziali assistenziali assicurativi casa an	91,14
202000	1	1.03.01.02	gest.minialloggi-combustibile (servizio rilevante fini	9.064,82
202100	1	1.03.01.02	gest.Minialloggi-acquisto beni (servizio rilevante fin	3.938,67
202500	1	1.03.01.02	Combustibile cucina asilo	547,49

Elenco residui passivi dell'anno 2020

Capitolo	Art	P. Conti	Descrizione	Importo
203000	1	1.03.02.15	servizi(Coordinamento-Pulizie-Infermeria)(servizio ril	16.950,53
203500	1	1.03.02.15	gest.minialloggi-pasti (servizio rilevante fini Iva)	8.641,27
203600	1	1.03.02.05	gest.minialloggi-energia elettrica(servizio rilevante	2.722,00
203601	1	1.03.02.05	Energia elettrica croce verde - locali ex suore e cuci	1.077,28
203602	1	1.03.02.05	gest. Minialloggi-telefono	583,69
203700	1	1.03.02.15	gest.minialloggi-prestazioni varie(servizio rilevante	1.231,67
203800	1	1.03.02.99	Progetto benessere anziani	8.387,69
203900	1	1.03.02.09	Manutenzione immobili comunali	8.684,89
204600	1	1.04.02.02	EMERGENZA COVID-19 FONDO SOLIDARIETA' ALIMENTARE - BU	16.358,48
206000	1	1.03.02.18	Rette inserimento in struttura famiglie, minori, anzia	15.683,95
207100	1	1.03.02.15	progetti di inserimenti lavorativi	2.000,00
207500	1	1.03.02.11	Integrazione sociale soggetti a rischio - prestazioni	2.044,12
208000	1	1.03.02.15	Assistenza domiciliare anziani (servizio rilevante fin	9.573,75
208100	1	1.03.02.99	assistenza domiciliare Valle Serina	942,65
220500	1	1.03.02.05	cimiteri - energia elettrica (servizio rilevante ai fi	487,02
221000	1	1.03.02.09	cimiteri sp.diverse (rifiuti spec.ver. montabare-allac	1.527,09
222000	1	1.03.02.09	illuminazione votiva - prest.servizi (servizio rilevan	1.000,00
226205	1	1.04.03.99	BONUS VOUCHER PER COMMERCianti IN DIFFICOLTA' A SEGUI	18.000,00
226210	1	1.04.03.99	CONTRIBUTI AD IMPRESE A SEGUITO DI TRASFERIMENTO STATO	38.200,00
230000	1	2.02.01.09	abbattimento barriere architettoniche (finanz. oo.uu.)	2.400,00
231502	1	2.02.01.07	Lavori di adeguamento e miglioramento rete informatica	15.840,00
231503	1	2.02.01.07	Installazione ed acquisto nuovo centralino telefonico	3.297,56
242000	1	2.02.01.09	Manutenzione straordinaria caldaia palazzetto	8.247,20
244300	1	2.03.01.02	Trasferimento al comune di Dossena quota per valorizza	8.205,00
250000	1	2.02.01.09	manutenzione straordinaria strade	3.000,00
250100	1	2.02.01.09	Manutenzione e sistemazione strade e marciapiedi final	4.679,43
266800	1	2.02.01.03	Acquisto cestini portarifiuti per arredo urbano territ	2.737,68
267350	1	2.02.01.09	manutenzione straordinaria casa anziani	1.647,00

Elenco residui passivi dell'anno 2020

Capitolo	Art	P. Conti	Descrizione	Importo
276000	1	7.02.04.02	depositi cauzionali	1.680,00
277000	1	7.02.99.99	servizi per conto terzi	1.659,16
278500	1	7.01.01.02	Iva split payment istituzionale	33.688,20
278600	1	7.01.01.02	Iva split payment commerciale	11.269,82
Totale				648.124,68
Totale Generale				710.575,20

COMUNE DI SERINA
(PROV. di Bergamo)

ORGANO DI REVISIONE ECONOMICO FINANZIARIA

RENDICONTO DELL'ESERCIZIO 2020
NOTA INFORMATIVA DI VERIFICA DEI DEBITI E CREDITI RECIPROCI
(art. 6, comma 4, decreto legge 6 luglio 2012, n. 96, convertito con modificazioni dalla legge 7 agosto 2012, n. 135)

L'articolo 11, comma 6, lettera j) del D.Lgs. 118/2015, recante disposizioni in materia di armonizzazione dei sistemi contabili e degli schemi di bilancio delle Regioni, degli enti locali e dei loro organismi, a norma degli articoli 1 e 2 della legge 5 maggio 2009, n. 42, ha stabilito che al rendiconto di gestione vada allegata una nota informativa recante gli esiti della verifica dei crediti e debiti reciproci con i propri enti strumentali e le società controllate e partecipate. La predetta informativa, asseverata dai rispettivi organi di revisione, evidenzia analiticamente eventuali discordanze e ne fornisce la motivazione; in tal caso l'ente assume senza indugio, e comunque non oltre il termine dell'esercizio finanziario in corso, i provvedimenti necessari ai fini della riconciliazione delle partite debitorie e creditorie; La sottoscritta dott.ssa Veronica Grazioli, Revisore dei conti del Comune di Serina, procede con l'asseverazione dei dati relativi alla situazione creditoria/debitoria dell'ente e delle proprie società partecipate.

Si asseverano i dati relativi alla situazione creditoria/debitoria risultanti alla data del 31/12/2020 nel rendiconto della gestione del Comune e i corrispondenti saldi risultanti dalla contabilità aziendale dei propri enti partecipati, come di seguito riportato:

1) Uniacque spa:

La società, alla data odierna, ha provveduto a trasmettere un prospetto provvisorio, dichiarando che: *"non essendo ancora stato approvato per questa società il bilancio di esercizio per l'anno 2020, i valori potrebbero non essere definitivi, ma subire delle variazioni che verranno tempestivamente comunicate. A seguito dell'approvazione del bilancio 2020, la società di Revisione assevererà il prospetto debiti e crediti."*

Quota di partecipazione: 0,21%

Crediti Ente da contabilità Comune di Serina:	€ 13.089,38
Crediti Ente da contabilità azienda:	€ 14.611,63
Debiti Ente da contabilità Comune di Serina:	€ 0,00
Debiti Ente da contabilità azienda:	€ 0,00

La differenza nei crediti deriva da fatture che l'Ente dovrà emettere nel 2021 nei confronti della società partecipata per € 1.522,25 relativa al rimborso per canone demaniale acqua pubblica versato a Regione Lombardia anno 2020;



2) Servizi Comunali spa:

La società, alla data odierna, ha provveduto a trasmettere un prospetto provvisorio, dichiarando che: *"non essendo ancora stato approvato per questa società il bilancio di esercizio per l'anno 2020, i valori potrebbero non essere definitivi, ma subire delle variazioni che verranno tempestivamente comunicate. A seguito dell'approvazione del bilancio 2020, la società di Revisione assevererà il prospetto debiti e crediti."*


Quota di partecipazione: 0,017%

Crediti Ente da contabilità Comune di Serina:	€ 4.445,08 (al netto IVA)
Crediti Ente da contabilità azienda:	€ 4.445,08 (al netto IVA)
Debiti Ente da contabilità Comune di Serina:	€ 83.442,82 (al netto IVA)
Debiti Ente da contabilità azienda:	€ 83.442,82 (al netto IVA)

I saldi dei crediti/debiti risultanti alla data del 31/12/2020 nel rendiconto della gestione del Comune risultano coincidenti con i corrispondenti saldi risultanti nella contabilità aziendale della società.

28/05/2021

Il Responsabile del Servizio Finanziario
Palazzi Rag. Rocco




La sottoscritta dott.ssa Veronica Grazioli, in qualità di Revisore unico del Comune di Serina, in ottemperanza all'art. 11, comma 6, lettera j, del D.Lgs. 118/2011 s.m.i., vista la documentazione prodotta dalle Società partecipate e tenuto conto delle risultanze delle verifiche effettuate sul Rendiconto di gestione per l'esercizio finanziario 2020.

ASSEVERA

La correttezza della presente nota informativa predisposta dal Responsabile del Settore risorse economico-finanziario.

L'Organo di Revisione-Revisore Unico
dott.ssa Veronica Grazioli





COMUNE DI SERINA

Provincia di Bergamo

Viale Papa Giovanni XXIII,1 -24017 SERINA-
Tel.0345-66213 - Fax 0345-56012 - E-mail info@comune.serina.bg.it
Codice Ente 10202

ORIGINALE
Deliberazione
n. 31

VERBALE DI DELIBERAZIONE DEL CONSIGLIO COMUNALE

Sessione ORDINARIA di Prima Convocazione – Seduta in Videoconferenza

OGGETTO: SALVAGUARDIA DEGLI EQUILIBRI DI BILANCIO - BILANCIO DI PREVISIONE FINANZIARIO 2020-2022 E CONTESTUALE VARIAZIONE AL BILANCIO DI PREVISIONE 2020/2022. ARTICOLI 175 E 193 DEL D.LGS. 18 AGOSTO 2000

L'anno duemilaventi il giorno tredici del mese di novembre alle ore 20.30, in modalità di videoconferenza.

Previa l'osservanza delle formalità prescritte dalla vigente normativa, vennero convocati a seduta i componenti del Consiglio Comunale:

All'appello risultano:

Cavagna Giorgio Maria	Presente
Acerbis Milco	Presente
Bonaldi Diego	Presente
Carrara Valerio	Presente
Belotti Angelo	Presente
Scanzi Detlef	Presente
Maurizio Emanuele	Presente
Carrara Luigi	Presente
Fattori Giovanni	Presente
Cortinovis Angelo	Presente
Scanzi Cristian	Presente

Totale presenti 11

Totale assenti 0

Partecipa il Segretario Comunale sig. Pantò dr.Nunzio il quale provvede alla redazione del seguente verbale.

Essendo legale il numero degli intervenuti il Sig. Cavagna Giorgio Maria assume la presidenza e dichiara aperta la seduta per la trattazione dell'oggetto sopraindicato

SALVAGUARDIA DEGLI EQUILIBRI DI BILANCIO - BILANCIO DI PREVISIONE FINANZIARIO 2020-2022 E CONTESTUALE VARIAZIONE AL BILANCIO DI PREVISIONE 2020/2022. ARTICOLI 175 E 193 DEL D.LGS. 18 AGOSTO 2000

Il Sindaco-Presidente dà lettura dell'oggetto della deliberazione in approvazione.

Successivamente cede la parola al consigliere delegato sig. Carrara Valerio il quale illustra i contenuti della deliberazione.

Il consigliere Fattori Giovanni chiede chiarimenti in merito ad alcune minori spese indicate e in particolare:

- Minore contributo alla Proloco per gestione Palazzetto dello Sport
- Minore contributo alla Banda di Serina.

Il Sindaco-Presidente risponde che a causa della emergenza COVID19 non sono state fatte attività sportive o eventi particolari per cui non c'è stata attività sportiva da parte delle diverse Associazioni nel Palazzetto dello Sport e non sono stati effettuati eventi o concerti da parte della Banda di Serina.

In merito alla Associazione Proloco Serina, il consigliere sig.Fattori Giovanni, rinnova la richiesta di copia del bilancio Associazione Proloco Serina.

Non vi sono ulteriori interventi e si procede a votazione.

IL CONSIGLIO COMUNALE

PREMESSO che dal 01.01.2015 è entrata in vigore la nuova contabilità armonizzata di cui al D.Lgs. 23 giugno 2011 n. 118, integrato e modificato dal D.Lgs. 10 agosto 2014 n. 126;

RICHIAMATO l'art. 175 del D.Lgs. 267/2000 in merito alla disciplina relativa alle variazioni di bilancio;

DATO ATTO che con deliberazione n. 08 del 24/04/2020 il Consiglio Comunale ha approvato il bilancio di previsione finanziario 2020- 2022;

RICHIAMATA la deliberazione di Giunta Comunale con cui è stato approvato il Piano Esecutivo di Gestione per gli esercizi 2020 - 2022, comprendente la ripartizione delle categorie in capitoli e dei macroaggregati in capitoli, attribuendo le risorse ai Responsabili dei Servizi, al fine di conseguire gli obiettivi contenuti nel Piano;

CONSIDERATO che, ai sensi dell'art. 193 comma 1 TUEL, gli enti locali devono rispettare durante la gestione e nelle variazioni di bilancio il pareggio finanziario e tutti gli equilibri stabiliti in bilancio per la copertura delle spese correnti e per il finanziamento degli investimenti, secondo le norme contabili recate dal presente testo unico, con particolare riferimento agli equilibri di competenza e di cassa di cui all'art. 162, comma 6;

RICHIAMATO l'art. 193 comma 2 del TUEL, in base al quale almeno una volta, entro il 31 luglio di ciascun anno, l'organo consiliare provvede con delibera a dare atto del permanere degli equilibri generali di bilancio o, in caso di accertamento negativo ad adottare, contestualmente:

a) le misure necessarie a ripristinare il pareggio qualora i dati della gestione

finanziaria facciano prevedere un disavanzo, di gestione o di amministrazione, per squilibrio della gestione di competenza, di cassa ovvero della gestione dei residui;

b) i provvedimenti per il ripiano degli eventuali debiti di cui all'art. 194;

c) le iniziative necessarie ad adeguare il fondo crediti di dubbia esigibilità accantonato nel risultato di amministrazione in caso di gravi squilibri riguardanti la gestione dei residui;

RICHIAMATO il D.L. n. 18/2020 "Misure di potenziamento del Servizio sanitario nazionale e di sostegno economico per famiglie, lavoratori e imprese connesse all'emergenza epidemiologica da COVID-19", ed in particolare l'art. 107 comma 2, come modificato dall'art. 34 del D.L. 104/2020, che differisce al 30 novembre 2020 il termine per l'approvazione della salvaguardia degli equilibri di bilancio per l'anno 2020;

DATO ATTO che l'annualità 2020 è caratterizzata dall'emergenza epidemiologica derivante dalla diffusione del virus Covid-19, che sta comportando conseguenze a livello economico significative, con indubbi riflessi sugli equilibri degli enti locali;

CONSIDERATO che i DD.LL. n. 18/2020, n. 34/2020 e n. 104/2020 hanno previsto diverse misure a sostegno dei bilanci degli enti locali, oltre al differimento di numerosi termini amministrativi per l'espletamento di altrettanti adempimenti;

RICHIAMATE in particolare le seguenti principali misure di sostegno:

- Art. 112 D.L. 18/2020 in merito alla sospensione delle quote capitale dei mutui concessi dalla Cassa depositi e prestiti S.p.A. agli enti locali, trasferiti al Ministero dell'economia e delle finanze in attuazione dell'articolo 5, commi 1 e 3, del decreto-legge 30 settembre 2003, n. 269;
- Art. 114 D.L. 18/2020: Fondo per la sanificazione degli ambienti;
- Art. 106 D.L. 34/2020: Fondo per l'esercizio delle funzioni fondamentali degli enti locali;
- Art. 177 D.L. 34/2020: Ristoro per esenzione IMU immobili turistico ricettivi;
- Art. 180 D.L. 34/2020: Ristoro per esenzioni imposta di soggiorno;
- Art. 181 D.L. 34/2020: Ristoro per esenzioni suolo pubblico;
- Art. 39 D.L. 104/2020: integrazione del Fondo per l'esercizio delle funzioni degli enti locali;
- Art. 40 D.L. 104/2020: Incremento ristoro imposta di soggiorno;
- Artt. 45 - 50 D.L. 104/2020: incremento risorse per interventi diversi (progettazione enti locali, opere pubbliche ecc);
- Art. 78 D.L. 104/2020: Ulteriore ristoro minor gettito per esenzione IMU immobili turistico ricettivi;
- Art. 109 D.L. 104/2020: Ulteriore ristoro minor gettito per esenzioni suolo pubblico;
- Art. 55 D.L. 104/2020: proroga termini per anticipazioni di liquidità per il pagamento dei debiti della P.A.
- Accordo quadro sottoscritto il 7 aprile 2020 dall'Associazione bancaria italiana, Anci ed Upi in merito alla sospensione per il 2020 della quota capitale delle rate dei finanziamenti;
- Circolare n. 1300 del 23 aprile 2020 della Cassa Depositi e Prestiti S.p.A. in merito alla facoltà di rinegoziazione di mutui contratti con la medesima;

RITENUTO pertanto necessario procedere con il controllo della salvaguardia degli equilibri di bilancio, così come indicato anche dal principio della programmazione allegato 4/1 al D.Lgs. 118/2011, punto 4.2 lettera g);

DATO ATTO che con nota il Responsabile del Settore Finanziario ha richiesto ai Responsabili dei Servizi le seguenti informazioni:

- l'esistenza di eventuali debiti fuori bilancio;
- l'esistenza di dati, fatti o situazioni che possano far prevedere l'ipotesi di un disavanzo, di gestione o di amministrazione, per squilibrio della gestione di competenza, di cassa ovvero della gestione dei residui, anche al fine di adeguare il fondo crediti di dubbia esigibilità accantonato nel risultato di amministrazione in caso di gravi squilibri riguardanti la gestione dei residui;

RILEVATO che non sono stati segnalati debiti fuori bilancio da ripianare, come risulta dalle attestazioni dei Responsabili, agli atti dell'ufficio ragioneria;

CONSIDERATO che i Responsabili dei Servizi, pur richiedendo variazioni degli stanziamenti di bilancio, hanno inoltre segnalato, l'inesistenza di situazioni che possono generare squilibrio di parte corrente e/o capitale, di competenza e/o nella gestione dei residui, ovvero nella gestione della cassa;

RICHIAMATO l'art. 193 comma 3, in base al quale "Ai fini del comma 2, fermo restando quanto stabilito dall'art. 194, comma 2, possono essere utilizzate per l'anno in corso e per i due successivi le possibili economie di spesa e tutte le entrate, ad eccezione di quelle provenienti dall'assunzione di prestiti e di quelle con specifico vincolo di destinazione, nonché i proventi derivanti da alienazione di beni patrimoniali disponibili e da altre entrate in c/capitale con riferimento a squilibri di parte capitale. Ove non possa provvedersi con le modalità sopra indicate è possibile impiegare la quota libera del risultato di amministrazione. Per il ripristino degli equilibri di bilancio e in deroga all'art. 1, comma 169, della legge 27 dicembre 2006, n. 296, l'ente può modificare le tariffe e le aliquote relative ai tributi di propria competenza entro la data di cui al comma 2 ";

RICHIAMATO l'art. 109 del D.L. 18/2020, ai sensi del quale, ferme restando le priorità relative alla copertura dei debiti fuori bilancio e alla salvaguardia degli equilibri di bilancio, gli enti locali, limitatamente all'esercizio finanziario 2020, possono utilizzare la quota libera dell'avanzo di amministrazione per il finanziamento di spese correnti connesse con l'emergenza in corso. L'utilizzo della quota libera dell'avanzo di cui al periodo precedente è autorizzato, anche nel corso dell'esercizio provvisorio, per una percentuale non superiore all'80 per cento della medesima quota, nel caso in cui l'organo esecutivo abbia approvato lo schema del rendiconto di gestione 2019 e l'organo di revisione ne abbia rilasciato la relazione ai sensi dell'articolo 239, comma 1, lettera d), del testo unico di cui al decreto legislativo 18 agosto 2000, n. 267;

DATO ATTO che il medesimo art. 109 del D.L. 18/2020 disciplina la possibilità, fermo restando il rispetto del principio di equilibrio di bilancio, per gli enti locali, limitatamente all'esercizio finanziario 2020, di utilizzare, anche integralmente, per il finanziamento delle spese correnti connesse all'emergenza in corso, i proventi delle concessioni edilizie e delle sanzioni previste dal testo unico delle disposizioni legislative e regolamentari in materia edilizia, di cui al decreto del Presidente della Repubblica 6 giugno 2001, n. 380, fatta eccezione per le sanzioni di cui all'articolo 31, comma 4-bis, del medesimo testo unico;

CONSIDERATO inoltre necessario, ai sensi dell'art. 193 comma 2 lettera c) TUEL, procedere con la verifica della congruità del FCDE accantonato nel risultato di amministrazione, quale condizione essenziale per poter applicare durante l'esercizio l'avanzo di amministrazione e che, come indicato dalla stessa Corte dei Conti - Sezione Autonomie con la delibera 8/SEZAUT/2018/INPR, risulta fondamentale il coinvolgimento di tutti i responsabili della gestione delle entrate nel calcolo iniziale e nell'adeguamento del fondo crediti dubbia esigibilità, con il coordinamento del responsabile del servizio economico finanziario e la necessità che l'organo di revisione verifichi la regolarità del

calcolo del predetto fondo ed il rispetto della percentuale minima di accantonamento;

DATO ATTO, infatti, che i fondi e gli accantonamenti costituiscono uno strumento contabile preordinato a garantire gli equilibri di bilancio attraverso la preventiva sterilizzazione di una certa quantità di risorse necessarie a bilanciare sopravvenienze che possano pregiudicarne il mantenimento durante la gestione; la previsione di dette poste deve essere congrua, da un lato, affinché la copertura del rischio sia efficacemente realizzata e, dall'altro, affinché lo stanziamento in bilancio non sottragga alla gestione risorse in misura superiore al necessario;

VISTA l'istruttoria compiuta dal Settore Finanziario, in collaborazione con tutti i servizi dell'Ente, in merito alla congruità degli accantonamenti del fondo crediti di dubbia esigibilità nell'avanzo di amministrazione, anche in considerazione di quanto indicato ai paragrafi precedenti, in base alla quale è emerso che il fondo crediti dubbia esigibilità accantonato nel risultato di amministrazione risulta congruo;

DATO ATTO che è stata compiuta dai vari servizi comunali la verifica dell'andamento dei lavori pubblici finanziati ai fini dell'adozione delle necessarie variazioni, così come indicato dal principio applicato della contabilità finanziaria di cui all'allegato 4/2 al D.Lgs. 118/2011, e ritenuto di non dover adeguare gli stanziamenti relativi ai fondi pluriennali vincolati di spesa, conformemente ai cronoprogrammi delle opere pubbliche, anche in funzione di quanto espressamente previsto dal principio contabile stesso - punto 5.4, in merito alla costituzione del fondo pluriennale vincolato in relazione alle spese concernenti il livello minimo di progettazione ed alla sua conservazione nel tempo per le spese non ancora impegnate;

DATO ATTO inoltre che, ai sensi del punto 5.3.10 del principio applicato della contabilità finanziaria, l'ente ha verificato l'andamento delle coperture finanziarie delle spese di investimento, comprese quelle che comportano impegni di spesa imputati a più esercizi di cui al punto 5.3.3 del medesimo principio, al fine di accertarne l'effettiva realizzazione e adottando gli eventuali provvedimenti in caso di modifica delle coperture finanziarie previste;

DATO ATTO che con la presente variazione di bilancio non viene applicato l'avanzo di amministrazione risultante dal rendiconto 2019;

ACCERTATO che il Comune di Serina può legittimamente applicare avanzo di amministrazione in quanto:

- è attestata, come istruttoria sopra indicata, la congruità dei fondi accantonati nel risultato di amministrazione 2019,
- vengono rispettati i criteri gradualisti di applicazione dell'art. 187 TEUL,
- non si è in presenza di situazioni di utilizzo di cassa vincolata ex art. 195 TUEL e di anticipazione di tesoreria ex art. 222 TUEL,

VISTA pertanto la variazione di bilancio, predisposta in base alle richieste formulate dai responsabili, con cui si adottano le misure necessarie ad assicurare il mantenimento del pareggio di bilancio e degli equilibri di bilancio, riportate nei seguenti allegati:

All. 1) Variazione al bilancio di previsione finanziario 2020/2022 - competenza e cassa;

All. 2) Quadro controllo equilibri variazione;

All. 3) Quadro controllo equilibri bilancio;

All. 4) Quadro controllo equilibri cassa;

All. 5) Relazione del Responsabile Finanziario;

RITENUTO di dover procedere all'approvazione delle variazioni sopra citate, ai sensi dell'art. 193 del D.Lgs. 267/2000;

EVIDENZIATO che il bilancio di previsione, per effetto della citata variazione, pareggia nel seguente modo:

	ENTRATE COMPETENZA	USCITE COMPETENZA	ENTRATE CASSA	USCITE CASSA
2020	€ 4.606.842,96	€ 4.606.842,96	€ 5.788.540,17	€ 5.494.596,54
2021	€ 4.669.100,00	€ 4.669.100,00		
2022	€ 3.676.100,00	€ 3.676.100,00		

VISTO l'art. 239, 1° comma, lett. b) del D.Lgs. n. 267/2000, che prevede l'espressione di apposito parere da parte dell'organo di revisione;

PRESO ATTO che l'Organo di Revisione si è espresso, ai sensi dell'art. 239 comma 1° lettera b), in ordine alla presente variazione con nota prot. n.7594 del 06.11.2020 (All. 6);

ACQUISITO il parere favorevole, sotto il profilo della regolarità tecnica e contabile, da parte del Responsabile del Servizio Finanziario;

CON VOTI favorevoli n.8, contrari n. 3 (Fattori Giovanni, Cortinovis Angelo, Scanzi Cristian), resi in forma palese,

DELIBERA

1) DI APPROVARE la variazione di bilancio, predisposta in base alle richieste formulate dai responsabili, con cui si adottano le misure necessarie ad assicurare il mantenimento del pareggio di bilancio e degli equilibri di bilancio, variazione che si sostanzia nei seguenti allegati:

- All. 1) Variazione al bilancio di previsione finanziario 2020/2022 - competenza e cassa;
- All. 2) Quadro controllo equilibri variazione;
- All. 3) Quadro controllo equilibri bilancio;
- All. 4) Quadro controllo equilibri cassa;
- All. 5) Relazione del Responsabile Finanziario;

2) DI DARE ATTO che, a seguito della variazione di bilancio approvata con il presente atto, il risultato di amministrazione ancora non applicato risulta essere pari ad € 267.788,54 distinto nelle sue componenti come segue:

Fondi accantonati	€ 180.072,24
Fondi vincolati	€ 40.846,18
Fondi destinati a investimenti	€ 15.734,94
Fondi liberi	€ 31.135,18
TOTALE	€ 267.788,54

3) DI DARE ATTO che non sono stati segnalati debiti fuori bilancio, come da attestazioni dei Responsabili dei Servizi, agli atti dell'ufficio ragioneria;

4) DI DARE ATTO, ai sensi e per gli effetti di cui all'art. 193 del D.Lgs. 18 agosto 2000, n. 267, del permanere di una situazione di equilibrio di bilancio e pertanto della non necessità di adottare misure di riequilibrio;

5) DI DARE ATTO che in seguito alla variazione di cui alla presente deliberazione viene consentito il mantenimento di tutti gli equilibri del bilancio di previsione sia di competenza che dei residui;

6) DI DARE ATTO che il bilancio di previsione, per effetto della presente variazione, pareggia nel seguente modo:

	ENTRATE COMPETENZA	USCITE COMPETENZA	ENTRATE CASSA	USCITE CASSA
2020	€ 4.606.842,96	€ 4.606.842,96	€ 5.788.540,17	€ 5.494.596,54
2021	€ 4.669.100,00	€ 4.669.100,00		
2022	€ 3.676.100,00	€ 3.676.100,00		

7) DI DARE ATTO che l'Organo di Revisione si è espresso con proprio parere prot. n.7594 del 06.11.2020 (All. 6);

8) DI DARE ATTO che la presente deliberazione sarà allegata al rendiconto dell'esercizio 2020;

9) DI DICHIARARE il presente provvedimento, in separata votazione e con voti favorevoli n. 8, contrari n. 3 (Fattori Giovanni, Cortinovis Angelo, Scanzi Cristian). immediatamente eseguibile ai sensi dell'art. 134, ultimo comma, del T.U. n. 267/2000.

COMUNE DI SERINA

Provincia di Bergamo

Allegato alla deliberazione n. 31 del 13.11.2020

OGGETTO: SALVAGUARDIA DEGLI EQUILIBRI DI BILANCIO - BILANCIO DI PREVISIONE FINANZIARIO 2020-2022 E CONTESTUALE VARIAZIONE AL BILANCIO DI PREVISIONE 2020/2022. ARTICOLI 175 E 193 DEL D.LGS. 18 AGOSTO 2000

Il sottoscritto Palazzi rag.Rocco, in qualità di Responsabile del Servizio Affari Finanziari, esprime PARERE FAVOREVOLE in ordine alla regolarità tecnica e contabile del presente atto, ai sensi dell'art.49, 1° comma, del T.U. 18.08.2000 n. 267, così come modificato dall'art. 3, comma 1, lett.b) del D.L. 174/2012.

Addì, 13.11.2020

IL RESPONSABILE DEL SERVIZIO AFFARI FINANZIARI
Palazzi rag.Rocco

IL PRESIDENTE
Cavagna Giorgio Maria

IL SEGRETARIO COMUNALE
Pantò dr.Nunzio

Su attestazione del messo Comunale si certifica che questa deliberazione ai sensi dell'art.124 primo comma del T.U. 18.08.2000 n.267, e' stata affissa all'Albo Pretorio il giorno 23.11.2020 e vi rimarra' affissa per quindici giorni consecutivi dal 23.11.2020 al 08.12.2020.

Addi',23.11.2020

IL SEGRETARIO COMUNALE
Pantò dr.Nunzio

CERTIFICATO DI ESECUTIVITA'
(Art. 134 T.U.E.L. 18 agosto 2000 n. 267)

Si certifica che la presente deliberazione, pubblicata nelle forme di legge all' Albo Pretorio del Comune, è divenuta esecutiva senza riportare nei primi dieci giorni di pubblicazione denunce di vizi di legittimità o competenza, ai sensi del 3° comma dell'art. 134 del T.U.E.L. 18.08.2000, n. 267.
Addi', _____

Si certifica che la presente deliberazione, pubblicata nelle forme di legge all' Albo Pretorio del Comune, è divenuta esecutiva ai sensi del 4° comma dell'art. 134 del T.U.E.L. 18.08.2000, n. 267.
Addi', _____

IL SEGRETARIO COMUNALE

, 23.11.2020

**ELENCO DELLE SPESE DI RAPPRESENTANZA SOSTENUTE DAGLI ORGANI DI GOVERNO
DELL'ENTE NELL'ANNO 2020
(articolo 16, comma 26, del decreto legge 13 agosto 2011, n. 138)**

Delibera di approvazione regolamento n. _____ del _____


(Indicare gli estremi del regolamento dell'ente (se risulta adottato) che disciplina le spese di rappresentanza)

SPESE DI RAPPRESENTANZA SOSTENUTE NELL'ANNO 2020⁽¹⁾


Descrizione dell'oggetto della spesa	Occasione in cui la spesa è stata sostenuta	Importo della spesa (euro)
		0,00=
Totale delle spese sostenute		NEGATIVO

Data, 28/05/2021


Il Segretario dell'Ente
Pantò dott. Nunzio



Il Responsabile del Servizio Finanziario
Palazzi rag. Rodolfo



L'Organo di Revisione Economico Finanziario (2)
Grazioli dott.ssa Veronica



(1) Ai fini dell'elencazione si richiamano i seguenti principi e criteri generali desunti dal consolidato orientamento della giurisprudenza:

- stretta correlazione con le finalità istituzionali dell'ente;
- sussistenza di elementi che richiedono una proiezione esterna delle attività dell'ente per il migliore perseguimento dei propri fini istituzionali;
- rigorosa motivazione con riferimento allo specifico interesse istituzionale perseguito, alla dimostrazione del rapporto tra l'attività dell'ente e la spesa erogata, nonché alla qualificazione del soggetto destinatario dell'occasione della spesa;
- rispondenza ai criteri di ragionevolezza e di congruità rispetto ai fini.

(2) E' richiesta la sottoscrizione di almeno due componenti del collegio, sempreché il regolamento di contabilità non preveda la presenza di tutti i componenti per il funzionamento, ovvero dell'unico revisore nei casi in cui l'organo sia costituito da un solo revisore.

ELENCO INDIRIZZI INTERNET DI PUBBLICAZIONE RENDICONTO DELLA GESTIONE 2020

Articolo 227 *Rendiconto della gestione*

5. Al rendiconto della gestione sono allegati i documenti previsti dall'art. 11 comma 4 del [decreto legislativo 23 giugno 2011, n. 118](#), e successive modificazioni, ed i seguenti documenti:

a) *l'elenco degli indirizzi internet di pubblicazione del rendiconto della gestione, del bilancio consolidato deliberati e relativi al penultimo esercizio antecedente quello cui si riferisce il bilancio di previsione, dei rendiconti e dei bilanci consolidati delle unioni di comuni di cui il comune fa parte e dei soggetti considerati nel gruppo "amministrazione pubblica" di cui al principio applicato del bilancio consolidato allegato al [decreto legislativo 23 giugno 2011, n. 118](#), e successive modificazioni, relativi al penultimo esercizio antecedente quello cui il bilancio si riferisce. Tali documenti contabili sono allegati al rendiconto della gestione qualora non integralmente pubblicati nei siti internet indicati nell'elenco;.....'*

COMUNE DI SERINA :

<https://www.comune.serina.bg.it/amministrazione-trasparente/bilanci/bilancio-preventivo-e-consuntivo/>

SOCIETÀ PARTECIPATE:

1. UNIACQUE S.p.A.

<http://www.unicacque.bg.it/amministrazione-trasparente/bilanci/bilancio/>

2. SERVIZI COMUNALI S.p.A.

<https://www.servizicomunali.it/pagina/bilancio-preventivo-consuntivo/>

COMUNE DI SERINA

NOTA INTEGRATIVA AL PROSPETTO DI STATO PATRIMONIALE

RIFERIMENTI NORMATIVI E PRINCIPI CONTABILI

L'articolo 232 del T.U.E.L. al comma 2 prevede:

2. «Gli enti locali con popolazione inferiore a 5.000 abitanti possono non tenere la contabilità economico-patrimoniale. Gli enti locali che optano per la facoltà di cui al primo periodo allegano al rendiconto una situazione patrimoniale al 31 dicembre dell'anno precedente redatta secondo lo schema di cui all'allegato n. 10 al decreto legislativo 23 giugno 2011, n. 118, e con modalità semplificate individuate con decreto del Ministero dell'economia e delle finanze, di concerto con il Ministero dell'interno e con la Presidenza del Consiglio dei ministri - Dipartimento per gli affari regionali, da emanare entro il 31 ottobre 2019, anche sulla base delle proposte formulate dalla Commissione per l'armonizzazione degli enti territoriali, istituita ai sensi dell'art. 3-bis del citato decreto legislativo n. 118 del 2011».

Visto il decreto del M.E.F. del 10 Novembre 2020:

1. “Gli enti che, in attuazione dell'art. 232, comma 2, del TUEL, si avvalgono della facoltà di non tenere la contabilità economico patrimoniale allegano al rendiconto la propria situazione patrimoniale elaborata seguendo le modalità semplificate di seguito individuate, secondo gli schemi previsti per l'attivo e il passivo patrimoniale dall'allegato 10 al decreto legislativo n. 118 del 2011(omissis).” così come definito dall'allegato A del decreto.

Questo ente si è avvalso della facoltà di redigere la situazione patrimoniale al 31/12/2020 secondo gli schemi e le modalità stabilite dal DM 10 Novembre 2020; si analizzano di seguito le principali voci movimentate ricordando che, in base al decreto, al fine di semplificare l'elaborazione della Situazione patrimoniale, le seguenti voci possono essere valorizzate con importo pari a 0.

- AA Crediti vs. lo Stato ed altre Amministrazioni pubbliche per la partecipazione al fondo di dotazione;
- ACI Rimanenze;
- ACII1a Crediti da tributi destinati al finanziamento della sanità;
- ADI Ratei attivi;
- AD2 Risconti attivi
- PAIIb Riserve da capitale
- PAIII Risultato economico dell'esercizio;
- PD3 Acconti;
- PEI Ratei passivi;
- PEII1 Contributi agli investimenti
- PEII2 Concessioni pluriennali
- PEII3 Risconti passivi
- Conti d'ordine.

STATO PATRIMONIALE ATTIVO

Al fine della predisposizione dello Stato Patrimoniale gli enti si attengono ai criteri riportati ai paragrafi 6.1 e 6.2 del principio contabile applicato 4-3 del D. Lgs. N. 118/2011.

Le poste dell'attivo sono raggruppate in quattro macro-voci, contraddistinte da lettere maiuscole e precisamente:

A) Crediti verso lo stato ed altre amministrazioni pubbliche per la partecipazione al fondo di dotazione

Non sono presenti crediti di questo tipo.

B) Immobilizzazioni

2. *L'elaborazione della situazione patrimoniale con modalità semplificate sulla base dei dati dell'inventario. Ai fini dell'elaborazione della situazione patrimoniale con modalità semplificate ai sensi dell'art. 232, comma 2, del TUEL, è necessario che l'inventario risulti aggiornato. In caso di mancato aggiornamento dell'inventario, la «Situazione patrimoniale semplificata» non costituisce una rappresentazione veritiera della situazione patrimoniale dell'ente.*

I dati dell'inventario aggiornato al 31 dicembre di ciascun anno sono utilizzati per la valorizzazione delle seguenti voci dello schema di stato patrimoniale di cui all'allegato n. 10 al decreto legislativo n. 118 del 2011, comprese le relative sottovoci, escluse quelle riguardanti le immobilizzazioni in corso e acconti per le quali si rinvia al paragrafo 4:

ABI Immobilizzazioni immateriali

ABII Immobilizzazioni materiali

ABIII - Altre immobilizzazioni materiali.

Alle voci dell'inventario aggiornato, comprese quelle riguardanti i beni demaniali e i beni immateriali, deve essere applicata la codifica prevista per il modulo patrimoniale del piano dei conti integrato (allegato 6/3 al decreto legislativo n. 118 del 2011), evitando, anche attraverso l'inserimento di nuove voci, l'applicazione del criterio della prevalenza.

L'inventario deve comprendere anche i beni che sono entrati nella disponibilità dell'ente a seguito di un'operazione di leasing finanziario o di compravendita con "patto di riservato dominio" ai sensi dell'art. 1523 e ss del Cod. civ., da iscrivere con apposite voci che consentono di evidenziare che trattasi di beni non ancora di proprietà dell'ente.

[paragrafo 4]

ABI6 Immobilizzazioni (immateriali) in corso ed acconti, riguardanti cespiti immateriali di proprietà e nella piena disponibilità dell'ente non ancora inventariati e non ancora utilizzabili perché in fase di realizzazione o, sebbene realizzati, in attesa di essere utilizzati. La voce è valorizzata per un importo pari alla spesa liquidata o liquidabile nell'esercizio di riferimento e negli esercizi precedenti per la realizzazione dei beni immateriali, compresi gli eventuali costi di acquisto delle materie prime necessarie alla realizzazione del bene immateriale e i costi diretti relativi alla costruzione in economia del bene (immateriali, materiali e mano d'opera diretta, spese di progettazione, forniture esterne, i costi indiretti nel limite di ciò che è specificamente connesso alla produzione del bene in economia, quali ad esempio quota parte delle spese generali di fabbricazione e degli oneri finanziari. Non sono comprese le spese generali ed amministrative sostenute dall'ente);

ABIII3 Immobilizzazioni (materiali) in corso ed acconti, riguardanti cespiti materiali di proprietà e nella piena disponibilità dell'ente non ancora inventariati e non ancora utilizzabili perché in fase di realizzazione o, sebbene realizzati, in attesa di essere utilizzati. La voce è valorizzata con le modalità indicate per le immobilizzazioni immateriali in corso ed acconti;

Di seguito viene riportata la gestione adoperata nel corso del 2020:

STATO PATRIMONIALE (ATTIVO)			Anno 2020	Anno 2019
<i>(E' possibile inserire dati solo nelle celle evidenziate in giallo. Le altre solo calcolate in automatico)</i>				
B) IMMOBILIZZAZIONI				
I		<u>Immobilizzazioni immateriali</u>		
	1	Costi di impianto e di ampliamento	-	-
	2	Costi di ricerca sviluppo e pubblicità	-	-
	3	Diritti di brevetto ed utilizzazione opere dell'ingegno	-	-
	4	Concessioni, licenze, marchi e diritti simile	-	-
	5	Avviamento	-	-
	6	Immobilizzazioni in corso ed acconti	-	-
	9	Altre	21.755,68	31.592,51
Totale immobilizzazioni immateriali			21.755,68	31.592,51
<u>Immobilizzazioni materiali</u>				
II	1	Beni demaniali	10.419.719,26	10.747.732,69
	1.1	Terreni	-	-
	1.2	Fabbricati	-	-
	1.3	Infrastrutture	10.419.719,26	10.747.732,69
	1.9	Altri beni demaniali	-	-
III	2	Altre immobilizzazioni materiali	4.422.636,58	4.400.143,58
	2.1	Terreni	645.728,91	645.728,91
	a	<i>di cui in leasing finanziario</i>	-	-
	2.2	Fabbricati	3.715.014,52	3.681.647,66
	a	<i>di cui in leasing finanziario</i>	-	-
	2.3	Impianti e macchinari	-	-
	a	<i>di cui in leasing finanziario</i>	-	-
	2.4	Attrezzature industriali e commerciali	16.852,61	26.485,67
	2.5	Mezzi di trasporto	19.531,28	32.091,52
	2.6	Macchine per ufficio e hardware	9.566,84	2.217,22
	2.7	Mobili e arredi	13.907,46	9.259,32
	2.8	Infrastrutture	-	-
	2.99	Altri beni materiali	2.034,96	2.713,28
	3	Immobilizzazioni in corso ed acconti	-	-
Totale immobilizzazioni materiali			14.842.355,85	15.147.876,28

I dati rilevati corrispondono a quanto dichiarato dall'inventario dell'ente che è stato aggiornato negli anni capitalizzando gli impegni contabilizzati in conto competenza delle spese in conto capitale, al netto degli impegni non riconducibili al patrimonio dell'Ente. Sui beni sono poi stati calcolati i relativi ammortamenti come previsto dal principio contabile.

Immobilizzazioni finanziarie

ABIV 1 Partecipazioni (che costituiscono immobilizzi) riguardante le partecipazioni azionarie e non azionarie in enti e società controllate e partecipate detenute al 31 dicembre, iscritte nell'attivo patrimoniale sulla base del criterio del costo di acquisto, rettificato dalle perdite di valore che, alla data del 31 dicembre, si ritengono durevoli, salva la possibilità, di valutare tali partecipazioni al "metodo del patrimonio netto" di cui all'art. 2426 n. 4 codice civile. Gli enti adottano il criterio del costo di acquisto o del metodo del patrimonio netto nel rispetto del principio contabile generale n. 11 della continuità e della costanza di cui all'allegato nr. 1. Per le partecipazioni che non sono state acquistate attraverso operazioni di compravendita, cui non è possibile applicare il criterio del costo, si adotta il metodo del "valore del patrimonio netto". La voce comprende anche le partecipazioni al fondo di dotazione di enti istituiti senza conferire risorse, o che non hanno valore di liquidazione in quanto il loro statuto prevede che, in caso di scioglimento, il fondo di dotazione sia destinato a soggetti non controllati o partecipati dalla controllante/partecipante. Per evitare sopravvalutazioni del patrimonio, nella voce "altre riserve indisponibili" del patrimonio netto è iscritto il valore delle partecipazioni che non hanno valore di liquidazione registrato nell'attivo;

Di seguito si riepiloga la situazione delle partecipazioni

Tipologia	Ragione sociale	% Diretta	Costo storico	Valore partecipazione 1/1	Riserva 1/1	Criterio di valutazione	Valore 31/12	PN Società al 31/12
1.2.3.01.05.01.001	UNIACQUE SPA	0,21000%	75.600,00	147.080,68	71.480,68	patrimonio netto	162.666,54	77.460.258,00
1.2.3.01.05.01.001	SERVIZI COMUNALI SPA	0,01700%	816,88	2.444,84	1.627,96	patrimonio netto	2.923,73	17.198.418,00
1.2.3.01.08.01.001	BANCA DI CREDITO COOPERATIVO BERGAMO E VALLI SC	0,00720%	254,88	2.710,87	2.455,99	patrimonio netto	2.732,37	37.949.632,00

C) Attivo circolante

In generale, i crediti sono iscritti nello stato patrimoniale al netto dell'importo del relativo fondo svalutazione crediti e incrementati dell'importo degli eventuali residui attivi stralciati dal conto del bilancio in attuazione del paragrafo 9.1 del Principio contabile applicato della contabilità finanziaria concernente la gestione dei residui

Durante l'anno sono stati registrati in finanziaria residui attivi finali per € 743.067,70, iscritti a patrimonio, al netto del Fondo Svalutazione Crediti e dei crediti riclassificati nei conti correnti postali e bancari:

QUADRATURA CREDITI		
Totale residui attivi	927.933,02	(+)
Crediti stralciati da finanziaria	-	(+)
FCDE da finanziaria	159.470,81	(-)
FCDE per crediti stralciati	-	(-)
Conti correnti postali	25.394,51	(-)
Altri conti correnti bancari	-	(-)
Crediti fuori da finanziaria (Iva)	-	(+)
Totale	743.067,70	
Totale Crediti SP	743.067,70	

ACIV Disponibilità liquide: importi giacenti sui conti bancari, di tesoreria statale e postali dell'ente, nonché assegni, denaro e valori bollati. Tali importi sono determinati sulla base dei dati risultanti nel prospetto SIOPE delle disponibilità liquide allegato al rendiconto in attuazione

dell'articolo 77-quater, comma 11, del decreto legge 25 giugno 2008, n. 112 convertito, con modificazioni, dalla legge 6 agosto 2008, n. 133.

STATO PATRIMONIALE (ATTIVO)			Anno 2020	Anno 2019
<i>(E' possibile inserire dati solo nelle celle evidenziate in giallo. Le altre solo calcolate in automatico)</i>				
IV		<u>Disponibilità liquide</u>		
	1	Conto di tesoreria	553.641,26	390.191,73
	a	Istituto tesoriere	553.641,26	390.191,73
	b	presso Banca d'Italia	-	-
	2	Altri depositi bancari e postali	25.394,51	3.113,01
	3	Denaro e valori in cassa	-	-
	4	Altri conti presso la tesoreria statale intestati all'ente	-	-
Totale disponibilità liquide			579.035,77	393.304,74

L'importo degli altri depositi bancari e postali trova riscontro nella quadratura dei crediti e corrisponde ai residui attivi al titolo V e al saldo finale dei conti correnti postali.

Il totale dell'Istituto tesoriere corrisponde alle movimentazioni di cassa registrate dall'ente:

CONTO CORRENTE DI TESORERIA			
Codice	Descrizione voce		Importo
1.100,00	FONDO DI CASSA DELL'ENTE ALL' INIZIO DELL'ANNO (1)		390.191,73
1.200,00	RISCOSSIONI EFFETTUATE DALL'ENTE A TUTTO IL MESE (2)		3.766.613,50
1.300,00	PAGAMENTI EFFETTUATI DALL'ENTE A TUTTO IL MESE (3)		3.603.163,97
1.400,00	FONDO DI CASSA DELL'ENTE ALLA FINE DEL PERIODO DI RIFERIMENTO (4) = (1+2-3)		553.641,26

D)Ratei e risconti attivi

La fattispecie non sussiste.

STATO PATRIMONIALE PASSIVO

Il passivo viene riclassificato nei nuovi prospetti in 5 macro voci:

A) PATRIMONIO NETTO

5. *L'elaborazione delle voci del Patrimonio netto.*

A decorrere dall'anno 2020 alle voci della situazione patrimoniale riguardanti il fondo di dotazione e le riserve del patrimonio netto PAIIb sono attribuiti valori pari a quelli risultanti dalle corrispondenti voci dell'ultimo Stato patrimoniale approvato, tenendo conto delle variazioni eventualmente deliberate dal Consiglio comunale mentre la voce PAIIa «Riserve da risultato economico di esercizi precedenti» al 31 dicembre di ciascun anno è determinata al termine delle attività di elaborazione della situazione patrimoniale, per un importo pari alla seguente somma algebrica:

+ totale dell'attivo,

- totale delle voci del passivo diverse da quelle riguardanti il Patrimonio netto,

- il valore attribuito alle altre voci del Patrimonio netto.

Nei casi in cui il Fondo di dotazione e/o la voce PAIIa «Riserve da risultato economico di esercizi precedenti» assumono valore negativo è possibile ridurre le altre riserve disponibili.

(omissis)

Infine, relativamente alle voci riguardanti le riserve del patrimonio netto di seguito riportate, si applicano le seguenti regole generali valevoli sia per l'esercizio 2019 che per gli esercizi 2020 e successivi:

PAIIc - Riserve da permessi di costruire, è attribuito un valore pari a:

+ l'importo della voce AIIc «Riserve da permessi di costruire» dell'ultimo stato patrimoniale approvato, al netto delle risorse utilizzate per la realizzazione di opere di urbanizzazione aventi natura di beni demaniali e patrimoniali indisponibili;

+ l'importo delle entrate accertate nell'esercizio di riferimento alla voce del modulo finanziario del piano dei conti integrato E.4.05.01.01.001 «permessi da costruire» non destinate alla copertura delle spese correnti e non utilizzate per la realizzazione di opere di urbanizzazione aventi natura di beni demaniali e patrimoniali indisponibili;

- gli ammortamenti riguardanti i beni finanziati dai permessi di costruire diversi dalle opere di urbanizzazione demaniale e del patrimonio indisponibile. La riserva non riguarda le opere di urbanizzazione demaniali e del patrimonio indisponibile, che sono comprese tra le riserve PAIIc.

PAIIId - Riserve indisponibili per beni demaniali e patrimoniali indisponibili e per i beni culturali, è attribuito un importo pari al valore dei beni demaniali, patrimoniali e culturali» al netto degli ammortamenti, corrispondente a quello iscritto nell'attivo patrimoniale;

PAIIe - Altre riserve indisponibili, e' attribuito un valore pari a quello delle partecipazioni che non hanno valore di liquidazione iscritte nell'attivo. Si tratta delle partecipazioni il cui statuto prevede che, in caso di scioglimento, il fondo di dotazione sia destinato a soggetti non controllati o partecipati dalla controllante/partecipante;

PAIII - Risultato economico dell'esercizio, è sempre attribuito un importo pari a 0.

L'attribuzione di un importo negativo al Fondo di dotazione (4) o al Totale del Patrimonio netto impone al Consiglio e alla giunta di valutare con attenzione le cause di tale grave criticità, per verificare se le azioni previste per il rientro dal disavanzo finanziario, se in essere, garantiscono anche la possibilità di ripianare in tempi ragionevoli il deficit patrimoniale. In ogni caso l'ente è tenuto ad assumere le iniziative necessarie per riequilibrare la propria situazione patrimoniale, e per fronteggiare tempestivamente le proprie passività

(4) Il fondo di dotazione negativo determinato dall'elevata incidenza dei beni demaniali e patrimoniali indisponibili e dei beni culturali non rappresenta una criticità e pertanto non richiede iniziative dirette a fronteggiare la situazione.

STATO PATRIMONIALE (PASSIVO)			Anno 2020	Anno 2019
<i>(E' possibile inserire dati solo nelle celle evidenziate in giallo. Le altre solo calcolate in automatico)</i>				
A) PATRIMONIO NETTO				
I		Fondo di dotazione	101.076,82	101.076,82
II		Riserve	12.958.275,41	13.611.847,63
	a	<i>da risultato economico di esercizi precedenti</i>	-1.025.795,29	-1.745.365,25
	b	<i>da capitale</i>	-	-
	c	<i>da permessi di costruire</i>	780,29	102.179,46
	d	<i>riserve indisponibili per beni demaniali e patrimoniali indisponibili e per i beni culturali</i>	13.891.639,53	15.179.468,79
	e	<i>altre riserve indisponibili</i>	91.650,88	75.564,63
III		Risultato economico dell'esercizio	-	-469.886,90
TOTALE PATRIMONIO NETTO (A)			13.059.352,23	13.243.037,55

Avendo il Comune di Serina elaborato un bilancio economico patrimoniale per l'anno 2019, per il patrimonio netto, si è partiti dai dati dell'anno precedente e si sono movimentate le voci con i valori rilevati nel rendiconto 2020.

In particolare:

- a) fondo di dotazione: l'importo già determinato in precedenza è rimasto uguale;
- b) risultato economico di esercizi precedenti: il valore è determinato dal risultato degli anni precedenti e dalle variazioni delle voci di stato patrimoniale, come da normativa vigente riportata a pag.7;
- c) riserve da capitale: non sono state rilevate;
- d) riserve da permessi di costruire: le riserve "da permessi di costruire" generate negli esercizi precedenti sono utilizzate a copertura delle "Riserve da risultato economico di esercizi precedenti" per la quota necessaria, come da chiarimenti indicati nella FAQ arconet n. 45 di seguito riportata:

"A seguito dell'inserimento, nello Stato patrimoniale degli enti territoriali, della voce PAII d riserve indisponibili per beni demaniali e patrimoniali indisponibili e per i beni culturali", di importo pari al valore dei beni demaniali, patrimoniali e culturali iscritto nell'attivo patrimoniale, la voce PAII c "Riserve da permessi di costruire" non riguarda le opere di urbanizzazione demaniali e del patrimonio indisponibile. I comuni che non hanno ancora provveduto, sono invitati a riclassificare le riserve riguardanti le opere di urbanizzazione demaniali e del patrimonio indisponibile dalla voce PAII c alla voce PAII d, e a verificare se le due riserve presentano duplicazioni. In tal caso la voce PAII c deve essere ridotta incrementando le altre riserve disponibili del patrimonio netto migliorando, prioritariamente, le riserve che presentano importi negativi.

Le riserve presenti in apertura, in quanto derivanti da oneri utilizzati su beni indisponibili, per non duplicare il valore già presente nella riserva PAII d, sono state trattate come previsto dalla normativa vigente. Non si rilevano riserve relative al 2020 derivanti da oneri destinati all'utilizzo su beni disponibili;

- e) riserve indisponibili per beni demaniali e patrimoniali indisponibili e per i beni culturali: sono state aggiornate all'importo rilevato dall'inventario;
- f) altre riserve indisponibili: corrispondono all'importo delle partecipazioni che non hanno valore di liquidazione iscritte nell'attivo e dalla valorizzazione delle partecipazioni con il metodo del patrimonio netto.
- g) risultato economico dell'esercizio: non viene rilevato.

Si riporta l'elenco analitico delle voci che compongono il patrimonio netto:

SP	Codice	Descrizione voce	Importo
☒ P.A.I.	☒ 2.1.1.02.01.01.001	Fondo di dotazione	101.076,82
☒ P.A.II.a	☒ 2.1.2.01.03.01.001	Avanzi (disavanzo) portati a nuovo	-1.025.795,29
☒ P.A.II.c	☒ 2.1.2.03.01.01.001	Riserve da permessi di costruire	780,29
☒ P.A.II.d	☒ 2.1.2.04.02.01.001	Riserve indisponibili per beni demaniali e patrimoniali indisponibili e per i beni culturali	13.891.639,53
☒ P.A.II.e	☒ 2.1.2.04.99.99.999	Altre riserve indisponibili	91.650,88
Totale complessivo			13.059.352,23

B) FONDI PER RISCHI E ONERI

Le voci PB della Situazione patrimoniale riguardanti i Fondi per rischi e oneri sono iscritte per un importo pari alle quote accantonate nel risultato di amministrazione (allegato a dello schema di rendiconto di cui all'allegato 10 del decreto legislativo n. 118 del 2011), salvo il FCDE il cui valore non è inserito nella Situazione patrimoniale nelle voci PB "Fondi per rischi e oneri" ma solo nel piano dei conti patrimoniale, alla voce 2.2.4.01.01.001 "Fondo svalutazione crediti", incrementato dell'importo degli eventuali residui attivi stralciati dal conto del bilancio in attuazione del paragrafo 9.1 del richiamato Principio contabile applicato della contabilità finanziaria concernente la gestione dei residui.

Anche la voce concernente il "Trattamento di fine rapporto" è iscritta nella Situazione patrimoniale al 31 dicembre di ciascun anno per un importo pari all'eventuale quota accantonata nel risultato di amministrazione del medesimo anno da parte di chi si avvale di personale che riceve il TFR direttamente dall'ente, senza l'intervento di un ente di previdenza. In tal caso, le voci PB "Fondi per rischi e oneri" non comprendono la quota del risultato di amministrazione accantonata nel TFR essendo quest'ultima indicata alla voce PC della situazione patrimoniale.

Se l'ente non ha effettuato gli accantonamenti in contabilità finanziaria per il TFR e non è possibile ricostruire l'importo dovuto al 31 dicembre di un dato anno ai dipendenti che ricevono il TFR direttamente dall'ente, la voce è valorizzata a 0 e, in caso di successiva adozione della contabilità economico patrimoniale, gli oneri riguardanti il TFR saranno posti interamente a carico degli esercizi in cui sono erogati.

A quanto sopra riportato vengono aggiunti nei fondi rischi le spese legali rinviate agli esercizi successivi tramite FPV.

Nel seguente prospetto è mostrata l'evoluzione dei fondi avuta nel 2020

Desc conto	Desc. Accantonamenti	31/12/2019	Utilizzo	Insussistenza	Incremento	31/12/2020
Fondo rinnovi contrattuali		6.000,00			3.000,00	9.000,00
Altri fondi	Contenzioso	20.000,00			-	20.000,00
Fondo per trattamento fine rapporto	TFM	1.573,24			860,00	2.433,24

A seguito della modifica del piano dei conti patrimoniale, la voce relativa al "fondo per trattamento fine rapporto" dal 2019 viene riclassificata nella voce seguente del trattamento di fine rapporto.

C) TRATTAMENTO DI FINE RAPPORTO

Si rimanda al paragrafo precedente.

D) DEBITI

PDI Debiti da finanziamento: sono determinati, per ciascuna delle voci che li riguardano, sommando i residui passivi con gli impegni imputati agli esercizi successivi o degli impegni automatici disposti a seguito di operazioni di finanziamento dell'ente.

Di seguito si riporta la valorizzazione al 31.12.2020 dell'indebitamento dell'ente:

Soggetto	Tipologia scadenza	Quota rimborsata nel 2020	Debito residui al 31/12/2020
TOTALE		91.890,52	1.896.328,73
Cassa Depositi e Prestiti (C)	Medio/lungo termine	85.760,32	1.805.125,00
Cassa Depositi e Prestiti (M)	Medio/lungo termine		81.428,23
Leasing	Medio/lungo termine	6.130,20	9.775,50

Gli altri debiti sono determinati sommando i residui passivi.

Durante l'anno sono stati registrati in finanziaria residui passivi finali per € 710.575,20, che trovano riscontro nel patrimonio in aggiunta ai valori dei debiti di finanziamento e dell'iva a debito rilevata dalla relativa dichiarazione, come da prospetto seguente:

QUADRATURA DEBITI		
Totale residui passivi	710.575,20	(+)
Debiti da finanziamento	1.896.328,73	(+)
Debiti fuori da finanziaria (iva)	6.379,00	(+)
Residui passivi riclassificati tra i debiti da finanziamento		
Totale	2.613.282,93	
Totale Debiti SP	2.613.282,93	

E) RATEI E RISCONTI E CONTRIBUTI AGLI INVESTIMENTI

Le voci dei ratei e risconti e contributi agli investimenti passivi sono così valorizzate:

STATO PATRIMONIALE (PASSIVO) <i>(E' possibile inserire dati solo nelle celle evidenziate in giallo. Le altre solo calcolate in automatico)</i>			Anno 2020	Anno 2019
E) RATEI E RISCONTI E CONTRIBUTI AGLI INVESTIMENTI				
I		Ratei passivi	62.902,84	55.754,02
II		Risconti passivi	587.566,40	202.940,72
	1	Contributi agli investimenti	400.611,00	156.374,00
	a	da altre amministrazioni pubbliche	400.611,00	156.374,00
	b	da altri soggetti	-	-
	2	Concessioni pluriennali	66.041,21	46.566,72
	3	Altri risconti passivi	120.914,19	-
TOTALE RATEI E RISCONTI (E)			650.469,24	258.694,74

In particolare:

- Ratei passivi: corrispondono alle spese di personale rinviate con fpv
- Contributi agli investimenti: corrispondono ai risconti calcolati sui contributi agli investimenti necessari per sterilizzare i costi degli ammortamenti.

Descr. Risconto	Importo accertato	Risconto 01/01	Anno inizio ammortamento	Cespitate	Perc. Amm.	Quota annua	Residuo fin.
		156.374,00				3.863,00	400.611,00
Contributi agli investimenti da Regioni e province autonome	40.500,00	38.070,00	2018	Campo Bagnella	3%	1.215,00	36.855,00
Contributi agli investimenti da Regioni e province autonome	21.600,00	20.304,00	2018	Asfaltature	3%	648,00	19.656,00
Contributi agli investimenti da Ministeri	50.000,00	49.000,00	2019	Palazzetto sport	2%	1.000,00	48.000,00
Contributi agli investimenti da Ministeri	50.000,00	49.000,00	2019	Campo da calcio	2%	1.000,00	48.000,00
Contributi agli investimenti da Consorzi di enti locali	22.600,00		2021	Strade	3%	-	22.600,00
Contributi agli investimenti da Consorzi di enti locali	135.500,00		2021	Fabbricati	2%	-	135.500,00
Contributi agli investimenti da Consorzi di enti locali	90.000,00		2021	Demanziali	3%	-	90.000,00

- Concessioni pluriennali: corrispondono ai ricavi accertati nel 2020 con durata pluriennale, in questo caso coincidono con le concessioni pluriennali:

Descr. Risconto	Importo accertato	Anno inizio	Durata	Risconto residuo 01/01	Quota annua	Risconto residuo 31/12
	71.629,01			46.566,72	2.427,24	66.041,21
Concessioni pluriennali	430,38	2017	15	344,31	28,69	315,62
Concessioni pluriennali	13.506,58	2017	30	12.155,92	450,22	11.705,70
Concessioni pluriennali	14.133,49	2018	30	13.191,25	471,12	12.720,13
Concessioni pluriennali	275,52	2018	8	206,64	34,44	172,20
Concessioni pluriennali	21.381,31	2019	30	20.668,60	712,71	19.955,89
Concessioni pluriennali	21.901,73	2020	30		730,06	21.171,67

- Altri risconti passivi: corrispondono a trasferimenti statali accertati nel 2020, ma che vedranno la loro manifestazione in uscita negli anni successivi.

Descrizione	Fine	Dare	Avere
Altri risconti passivi			120.914,19
Entrate correnti da vincoli da legge	31/12/2019	97.938,85	
Entrate correnti da trasferimenti	31/12/2019	22.975,34	

CONTI D'ORDINE

Anche negli enti pubblici devono essere iscritti, in calce allo stato patrimoniale, i conti d'ordine, suddivisi nella consueta triplice classificazione: rischi, impegni, beni di terzi, che registrano gli accadimenti che potrebbero produrre effetti sul patrimonio dell'ente in tempi successivi a quelli della loro manifestazione.

Si tratta, quindi, di fatti che non hanno ancora interessato il patrimonio dell'ente, cioè che non hanno comportato una variazione quali-quantitativa del patrimonio, e che, di conseguenza, non sono stati registrati in contabilità generale economico-patrimoniale, ovvero nel sistema di scritture finalizzato alla determinazione periodica della situazione patrimoniale, finanziaria ed economica dell'ente.

Le "voci" poste nei conti d'ordine non individuano elementi attivi e passivi del patrimonio poiché sono registrate tramite un sistema di scritture secondario o minore (improprio per alcuni Autori) che, perché tale, è distinto ed indipendente dalla contabilità generale economico-patrimoniale.

Pertanto, gli accadimenti contabilmente registrati nei sistemi minori non possono in alcun caso costituire operazioni concluse di scambio di mercato ovvero operazioni di gestione esterna che abbiano comportato movimento di denaro in entrata o in uscita (variazione monetaria) o che abbiano comportato l'insorgere effettivo e comprovato di un credito o di un debito (variazione finanziaria).

Lo scopo dei "conti d'ordine" è arricchire il quadro informativo di chi è interessato alla situazione patrimoniale e finanziaria di un ente. Tali conti, infatti, consentono di acquisire informazioni su un fatto rilevante accaduto, ma che non ha ancora tutti i requisiti indispensabili per potere essere registrato in contabilità generale.

Secondo quanto previsto dal Decreto 10 Novembre 2020 del MEF:

Gli enti che si avvalgono della facoltà di non valorizzare le voci dei conti d'ordine riguardanti le garanzie e i beni di terzi in uso e i beni dati in uso a terzi, dedicano una particolare attenzione all'illustrazione, nella Relazione sulla gestione, delle informazioni previste dall'art. 11, comma 6, lettere l) e m) del decreto legislativo n. 118 del 2011, riguardanti:

- *l'elenco delle garanzie principali o sussidiarie prestate dall'ente a favore di enti e di altri soggetti ai sensi delle leggi vigenti, con l'indicazione delle eventuali richieste di escussione nei confronti dell'ente e del rischio di applicazione dell'art. 3, comma 17 della legge 24 dicembre 2003, n. 350;*
- *l'elenco descrittivo dei beni appartenenti al patrimonio immobiliare dell'ente alla data di chiusura dell'esercizio cui il conto si riferisce, con l'indicazione delle rispettive destinazioni e degli eventuali proventi da essi prodotti.*

Si sono registrati alla voce impegni su esercizi futuri gli importi desunti dagli impegni presi nel corso del 2020 sugli anni successivi, al netto delle quote già integrate nei conteggi del bilancio, quali le spese del personale rinviate, confluite nel bilancio tra i Ratei Passivi.

CONCLUSIONE

Le risultanze della gestione 2020 evidenziano un Fondo di dotazione ed un totale di Patrimonio netto positivi, non si evidenziano quindi criticità da sanare.

			STATO PATRIMONIALE (ATTIVO)	Anno 2020	Anno 2019
			<i>(E' possibile inserire dati solo nelle celle evidenziate in giallo. Le altre solo calcolate in automatico)</i>		
		A) CREDITI vs.LO STATO ED ALTRE AMMINISTRAZIONI PUBBLICHE PER LA PARTECIPAZIONE AL FONDO DI DOTAZIONE	-	-	
		TOTALE CREDITI vs PARTECIPANTI (A)	-	-	
		B) IMMOBILIZZAZIONI			
		<i>Immobilizzazioni immateriali</i>			
I	1	Costi di impianto e di ampliamento	-	-	
	2	Costi di ricerca sviluppo e pubblicità	-	-	
	3	Diritti di brevetto ed utilizzazione opere dell'ingegno	-	-	
	4	Concessioni, licenze, marchi e diritti simile	-	-	
	5	Avviamento	-	-	
	6	Immobilizzazioni in corso ed acconti	-	-	
	9	Altre	21.755,68	31.592,51	
		Totale immobilizzazioni immateriali	21.755,68	31.592,51	
		<i>Immobilizzazioni materiali</i>			
II	1	Beni demaniali	10.419.719,26	10.747.732,69	
	1.1	Terreni	-	-	
	1.2	Fabbricati	-	-	
	1.3	Infrastrutture	10.419.719,26	10.747.732,69	
	1.9	Altri beni demaniali	-	-	
III	2	Altre immobilizzazioni materiali	4.422.636,58	4.400.143,58	
	2.1	Terreni	645.728,91	645.728,91	
	a	<i>di cui in leasing finanziario</i>	-	-	
	2.2	Fabbricati	3.715.014,52	3.681.647,66	
	a	<i>di cui in leasing finanziario</i>	-	-	
	2.3	Impianti e macchinari	-	-	
	a	<i>di cui in leasing finanziario</i>	-	-	
	2.4	Attrezzature industriali e commerciali	16.852,61	26.485,67	
	2.5	Mezzi di trasporto	19.531,28	32.091,52	
	2.6	Macchine per ufficio e hardware	9.566,84	2.217,22	
	2.7	Mobili e arredi	13.907,46	9.259,32	
	2.8	Infrastrutture	-	-	
	2.99	Altri beni materiali	2.034,96	2.713,28	
	3	Immobilizzazioni in corso ed acconti	-	-	
		Totale immobilizzazioni materiali	14.842.355,85	15.147.876,28	
IV		<i>Immobilizzazioni Finanziarie</i>			
	1	Partecipazioni in	168.322,64	152.236,39	
	a	<i>imprese controllate</i>	-	-	
	b	<i>imprese partecipate</i>	168.322,64	152.236,39	
	c	<i>altri soggetti</i>	-	-	
	2	Crediti verso	-	-	
	a	altre amministrazioni pubbliche	-	-	
	b	<i>imprese controllate</i>	-	-	
	c	<i>imprese partecipate</i>	-	-	
	d	<i>altri soggetti</i>	-	-	
	3	Altri titoli	-	-	
		Totale immobilizzazioni finanziarie	168.322,64	152.236,39	

			STATO PATRIMONIALE (ATTIVO)	Anno 2020	Anno 2019
			<i>(E' possibile inserire dati solo nelle celle evidenziate in giallo. Le altre solo calcolate in automatico)</i>		
			TOTALE IMMOBILIZZAZIONI (B)	15.032.434,17	15.331.705,18
I			C) ATTIVO CIRCOLANTE		
			<u>Rimanenze</u>	-	-
			Totale rimanenze	-	-
II			<u>Crediti</u>		
	1		Crediti di natura tributaria	385.205,38	489.313,62
	a		<i>Crediti da tributi destinati al finanziamento della sanità</i>	-	-
	b		<i>Altri crediti da tributi</i>	385.205,38	489.313,62
	c		<i>Crediti da Fondi perequativi</i>	-	-
	2		Crediti per trasferimenti e contributi	263.320,11	151.167,83
	a		<i>verso amministrazioni pubbliche</i>	263.320,11	151.167,83
	b		<i>imprese controllate</i>	-	-
	c		<i>imprese partecipate</i>	-	-
	d		<i>verso altri soggetti</i>	-	-
	3		Verso clienti ed utenti	70.595,57	59.610,39
	4		Altri Crediti	23.946,64	44.305,11
	a		<i>verso l'erario</i>	-	-
	b		<i>per attività svolta per c/terzi</i>	4.012,79	4.405,13
	c		<i>altri</i>	19.933,85	39.899,98
			Totale crediti	743.067,70	744.396,95
III			<u>Attività finanziarie che non costituiscono immobilizzi</u>		
	1		Partecipazioni	-	-
	2		Altri titoli	-	-
			Totale attività finanziarie che non costituiscono immobilizzi	-	-
IV			<u>Disponibilità liquide</u>		
	1		Conto di tesoreria	553.641,26	390.191,73
	a		<i>Istituto tesoriere</i>	553.641,26	390.191,73
	b		<i>presso Banca d'Italia</i>	-	-
	2		Altri depositi bancari e postali	25.394,51	3.113,01
	3		Denaro e valori in cassa	-	-
	4		Altri conti presso la tesoreria statale intestati all'ente	-	-
			Totale disponibilità liquide	579.035,77	393.304,74
			TOTALE ATTIVO CIRCOLANTE (C)	1.322.103,47	1.137.701,69
			D) RATEI E RISCONTI		
	1		Ratei attivi	-	150,00
	2		Risconti attivi	-	10.272,98
			TOTALE RATEI E RISCONTI (D)	-	10.422,98
			TOTALE DELL'ATTIVO (A+B+C+D)	16.354.537,64	16.479.829,85

STATO PATRIMONIALE (PASSIVO)

(E' possibile inserire dati solo nelle celle evidenziate in giallo. Le altre solo calcolate in automatico)

		Anno 2020	Anno 2019
	A) PATRIMONIO NETTO		
I	Fondo di dotazione	101.076,82	101.076,82
II	Riserve	12.958.275,41	13.611.847,63
a	<i>da risultato economico di esercizi precedenti</i>	-1.025.795,29	-1.745.365,25
b	<i>da capitale</i>	-	-
c	<i>da permessi di costruire</i>	780,29	102.179,46
d	<i>riserve indisponibili per beni demaniali e patrimoniali indisponibili e per i beni culturali</i>	13.891.639,53	15.179.468,79
e	<i>altre riserve indisponibili</i>	91.650,88	75.564,63
III	Risultato economico dell'esercizio	-	-469.886,90
	TOTALE PATRIMONIO NETTO (A)	13.059.352,23	13.243.037,55
	B) FONDI PER RISCHI ED ONERI		
1	Per trattamento di quiescenza	-	-
2	Per imposte	-	-
3	Altri	29.000,00	26.000,00
	TOTALE FONDI RISCHI ED ONERI (B)	29.000,00	26.000,00
	C) TRATTAMENTO DI FINE RAPPORTO	2.433,24	1.573,24
	TOTALE T.F.R. (C)	2.433,24	1.573,24
	D) DEBITI		
1	Debiti da finanziamento	1.896.328,73	2.032.424,75
a	<i>prestiti obbligazionari</i>	-	-
b	<i>v/ altre amministrazioni pubbliche</i>	-	-
c	<i>verso banche e tesoriere</i>	-	-
d	<i>verso altri finanziatori</i>	1.896.328,73	2.032.424,75
2	Debiti verso fornitori	332.698,33	402.774,28
3	Acconti	-	-
4	Debiti per trasferimenti e contributi	89.463,48	46.364,52
a	<i>enti finanziati dal servizio sanitario nazionale</i>	-	-
b	<i>altre amministrazioni pubbliche</i>	8.705,00	26.647,52
c	<i>imprese controllate</i>	-	-
d	<i>imprese partecipate</i>	-	-
e	<i>altri soggetti</i>	80.758,48	19.717,00
5	Altri debiti	294.792,39	468.960,77
a	<i>tributari</i>	51.673,26	55.196,01
b	<i>verso istituti di previdenza e sicurezza sociale</i>	3.353,85	3.486,90
c	<i>per attività svolta per c/terzi</i>	5.098,35	11.605,55
d	<i>altri</i>	234.666,93	398.672,31
	TOTALE DEBITI (D)	2.613.282,93	2.950.524,32

STATO PATRIMONIALE (PASSIVO)

(E' possibile inserire dati solo nelle celle evidenziate in giallo. Le altre solo calcolate in automatico)

Anno 2020**Anno 2019**

		Anno 2020	Anno 2019
	E) RATEI E RISCONTI E CONTRIBUTI AGLI INVESTIMENTI		
I	Ratei passivi	62.902,84	55.754,02
II	Risconti passivi	587.566,40	202.940,72
1	Contributi agli investimenti	400.611,00	156.374,00
a	da altre amministrazioni pubbliche	400.611,00	156.374,00
b	da altri soggetti	-	-
2	Concessioni pluriennali	66.041,21	46.566,72
3	Altri risconti passivi	120.914,19	-
	TOTALE RATEI E RISCONTI (E)	650.469,24	258.694,74
	TOTALE DEL PASSIVO (A+B+C+D+E)	16.354.537,64	16.479.829,85
	CONTI D'ORDINE		
	1) Impegni su esercizi futuri		97.821,85
	2) beni di terzi in uso		
	3) beni dati in uso a terzi		
	4) garanzie prestate a amministrazioni pubbliche		
	5) garanzie prestate a imprese controllate		
	6) garanzie prestate a imprese partecipate		
	7) garanzie prestate a altre imprese		
	TOTALE CONTI D'ORDINE	-	97.821,85

RENDICONTO DEL TESORIERE
QUADRO RIASSUNTIVO DELLA GESTIONE DI CASSA

DESCRIZIONE	I	CONTO	I	I	TOTALE
	I	RESIDUI	I	COMPETENZE	I
I FONDO DI CASSA AL 1 GENNAIO 2020	I	0,00	I	0,00	390.191,73
I RISCOSSIONI (+)	I	642.849,03	I	3.123.764,47	3.766.613,50
I PAGAMENTI (-)	I	846.464,74	I	2.756.699,23	3.603.163,97
	I	DIFFERENZA		I	553.641,26
I RISCOSSIONI DA REGOLARIZZARE CON REVERSALI (+)	I		I		0,00
I PAGAMENTI DA REGOLARIZZARE CON MANDATI (-)	I		I		0,00
I PAGAMENTI PER AZIONI ESECUTIVE (-)	I		I		0,00
I FONDO DI CASSA AL 31 DICEMBRE 2020	I		I		553.641,26
CONCORDANZA CON LA TESORERIA PROVINCIALE					
	I		I		553.641,26
	I		(-)	I	1.399,79
	I		(+)	I	96.876,22
DISPONIBILITA' PRESSO LA TESORERIA PROVINCIALE	I		I		649.117,69

SITUAZIONE VINCOLI DI CASSA AL 31 DICEMBRE 2020 DI CUI ALL'ART. 209, COMMA 3-BIS, DEL DLGS 267/2000
(SOLO PER GLI ENTI LOCALI)

DESCRIZIONE	E	E
" FONDO DI CASSA AL 31 DICEMBRE 2020	"	553.641,26
" DI CUI QUOTA VINCOLATA DEL FONDO DI CASSA AL 31 DICEMBRE 2020 (A)	"	0,00
" QUOTA VINCOLATA UTILIZZATA PER LE SPESE CORRENTI NON REINTEGRATA AL 31/12/2020 (B)	"	0,00
" TOTALE QUOTA VINCOLATA AL 31 DICEMBRE 2020 (A) + (B)	"	0,00

SI DICHIARA CHE SONO STATI RISPETTATI DURANTE L'ANNO 2020 I LIMITI IMPOSTI DALLA NORMATIVA SULLA TESORERIA UNICA

BERGAMO , LI 31.12.2020

IL TESORIERE
08869 B.C.C. DI BERGAMO E VALLI

Residui eliminati dell'anno 2014

Capitolo	Cap.	Descrizione	Importo Riscossioni	Variazioni in + Variazioni in -	Saldo
3010680	1	acquedotto comunale - proventi (ser vizio rilevante ai fini de	2.234,51 0,00	0,00 -2.234,51	-2.234,51
3010680	3	proventi servizio fognatura	358,23 0,00	0,00 -358,23	-358,23
3010740	1	illuminazione votiva - proventi (se rvizio rilevante ai fini de	63,00 0,00	0,00 -63,00	-63,00
3020910	1	INTERESSI SU ANTICIPAZIONI E CREDIT DIVERSI	61,60 0,00	0,00 -61,60	-61,60
Totale			2.717,34 0,00	0,00 -2.717,34	-2.717,34

Residui eliminati dell'anno 2015

Capitolo	Cap.	Descrizione	Importo Riscossioni	Variazioni in + Variazioni in -	Saldo
1510070	4	IUC (TARI)	30.089,48 0,00	0,00 -25.089,48	-25.089,48
3010480	1	introiti e rimborsi vari - Servizi comunali diversi	48,60 0,00	0,00 -48,60	-48,60
3010680	1	acquedotto comunale - proventi (ser vizio rilevante ai fini de	1.789,93 0,00	0,00 -1.789,93	-1.789,93
3010680	3	proventi servizio fognatura	265,77 0,00	0,00 -265,77	-265,77
3010740	1	illuminazione votiva - proventi (se rvizio rilevante ai fini de	85,00 0,00	0,00 -85,00	-85,00
3020910	1	INTERESSI SU ANTICIPAZIONI E CREDIT DIVERSI	30,35 0,00	0,00 -30,35	-30,35
Totale			32.309,13 0,00	0,00 -27.309,13	-27.309,13

Residui eliminati dell'anno 2016

Capitolo	Cap.	Descrizione	Importo Riscossioni	Variazioni in + Variazioni in -	Saldo
3010480	1	introiti e rimborsi vari - Servizi comunali diversi	68,40 0,00	0,00 -68,40	-68,40
9996057	1	servizi per conto terzi	380,72 0,00	0,00 -380,72	-380,72

Residui eliminati dell'anno 2016

Capitolo	Art.	Descrizione	Importo Riscossioni	Variazioni in + Variazioni in -	Saldo
		Totale	449,12 0,00	0,00 -449,12	-449,12

Residui eliminati dell'anno 2017

Capitolo	Cap.	Descrizione	Importo Riscossioni	Variazioni in + Variazioni in -	Saldo
3010480	1	introiti e rimborsi vari - Servizi comunali diversi	77,47 0,00	0,00 -77,47	-77,47
9996057	1	servizi per conto terzi	49,16 0,00	0,00 -49,16	-49,16
		Totale	126,63 0,00	0,00 -126,63	-126,63

Residui eliminati dell'anno 2018

Capitolo	Cap.	Descrizione	Importo Riscossioni	Variazioni in + Variazioni in -	Saldo
3010480	1	introiti e rimborsi vari - Servizi comunali diversi	92,50 0,00	0,00 -92,50	-92,50
9996057	1	servizi per conto terzi	31,46 0,00	0,00 -31,46	-31,46
		Totale	123,96 0,00	0,00 -123,96	-123,96

Residui eliminati dell'anno 2019

Capitolo	Cap.	Descrizione	Importo Riscossioni	Variazioni in + Variazioni in -	Saldo
1760006	1	TASI	3.492,65 2.331,26	0,00 -901,39	-901,39
1160015	1	addizionale comunale IRPEF	156.770,11 154.104,43	0,00 -1.807,93	-1.807,93
2020230	1	reg.Lombardia-contributo assistenza domiciliare anziani	9.100,00 9.075,42	0,00 -24,58	-24,58
2020440	3	Comuni Val Serina spese funzionamen to edificio scolastico	150,06 150,06	0,06 -0,06	0,00
2020440	7	Rimborso Comuni valserina quota partecipazione convenzione Vall	5.552,43 5.552,43	126,43 -126,43	0,00

Residui eliminati dell'anno 2019

Capitolo	Art.	Descrizione	Importo Riscossioni	Variazioni in + Variazioni in -	Saldo
3010935	1	Compartecipazione famiglie progetto spazio gioco Valle Serina	545,00 428,00	0,00 -117,00	-117,00
9996057	1	servizi per conto terzi	964,71 707,68	0,00 -257,03	-257,03
Totale			176.574,96 172.349,28	126,49 -3.234,42	-3.107,93
Totale Generale			212.301,14 172.349,28	126,49 -33.960,60	-33.834,11

COMUNE DI SERINA

Selezioni effettuate sugli Impegni:

1) Da Esercizio: 1900 A Esercizio: 2019

2) Ordinamento per: Esercizio di caricamento+Codice

Selezioni effettuate sugli Importi:

3) Da Anno: 0 A Anno: 2019

Selezioni effettuate sulle Variazioni:

4) Da Numero Delibera: 999 A Numero Delibera: 999

5) Da data Delibera 31.12.2020 A data Delibera 31.12.2020

Data: 31.12.2020

Pag.: 1

Numero, data e motivo della variazione	Importo Iniziale Var. Precedenti	Variazione Corrente Organo,num.,data Delibera	Var. Successive Importo Attuale
--	-------------------------------------	--	------------------------------------

Impegno 2018/ 318/2018/ 1 del 20.03.2018 : servizio di postalizzazione e rendicontazione ruolo acquedot Cap/Art 171000/ 1 to			
Var.2020/ 1	2.000,00	Rettif. -72,69	0,00
RIACCERTAMENTO ORDINARIO 2020 - ECONOMIE DI SPESA	0,00	Del. 0/ 999 - 31.12.2020	1.927,31
Totale Impeg.2018/ 318/2018/ 1 Importo/Variazione/Attuale	2.000,00	-72,69	1.927,31

Impegno 2018/ 1713/2018/ 1 del 13.12.2018 : ACQUISTO FIORI PER MATRIMONIO CIVILE. DITTA BONALDI MASSIMO Cap/Art 70501/ 1 DI SERINA .IMPEGNO DI SPESA EURO 30,00			
Creditore 5919 : BONALDI MASSIMO			
Var.2020/ 1	30,00	Rettif. -30,00	0,00
RIACCERTAMENTO ORDINARIO 2020 - ECONOMIE DI SPESA	0,00	Del. 0/ 999 - 31.12.2020	0,00
Totale Impeg.2018/ 1713/2018/ 1 Importo/Variazione/Attuale	30,00	-30,00	0,00

Impegno 2018/ 1838/2018/ 1 del 28.12.2018 : IMPEGNO DI SPESA PER SUPPORTO REDAZIONE REGOLAMENTO TARI E Cap/Art 49000/ 1 ANALISI DEL QUADRO TARIFFARIO 2019 TARI			
Creditore 7548 : SERVIZI COMUNALI S.P.A.			
Var.2020/ 1	1.207,80	Rettif. -1.207,80	0,00
RIACCERTAMENTO ORDINARIO 2020 - ECONOMIE DI SPESA	0,00	Del. 0/ 999 - 31.12.2020	0,00
Totale Impeg.2018/ 1838/2018/ 1 Importo/Variazione/Attuale	1.207,80	-1.207,80	0,00

Impegno 2018/ 1880/2018/ 1 del 31.12.2018 : COMMISSIONI POSTALI ACQUEDOTTO II SEMESTRE 2018 Cap/Art 171000/ 1			
Creditore 7903 : BANCO POSTA			
Var.2020/ 1	160,74	Rettif. -160,74	0,00
RIACCERTAMENTO ORDINARIO 2020 - ECONOMIE DI SPESA	0,00	Del. 0/ 999 - 31.12.2020	0,00
Totale Impeg.2018/ 1880/2018/ 1 Importo/Variazione/Attuale	160,74	-160,74	0,00

COMUNE DI SERINA

Data: 31.12.2020

Pag.: 2

Numero, data e motivo della variazione	Importo Iniziale Var. Precedenti	Variazione Corrente Organo,num.,data Delibera	Var. Successive Importo Attuale
--	-------------------------------------	--	------------------------------------

Impegno 2019/ 206/2019/ 1 del 20.02.2019 : SPESE BORSUALI TESORERIA ANNO 2019		Cap/Art	41046/ 1
Creditore 3331 : BANCA CREDITO COOP.BERGAMO E VALLI S.C. - TESORERIA		FILIALE DI SERINA	
Var.2020/ 1	100,00	Rettif. -100,00	0,00
RIACCERTAMENTO ORDINARIO 2020 - ECONOMIE DI SPESA	0,00	Del. 0/ 999 - 31.12.2020	0,00
Totale Impeg.2019/ 206/2019/ 1 Importo/Variazione/Attuale	100,00	-100,00	0,00

Impegno 2019/ 471/2019/ 1 del 14.05.2019 : MANUTENZIONE IMPIANTO ILLUMINAZIONE VOTIVA ALLACCI		Cap/Art	221000/ 1
Creditore 20 : CARRARA DONATO DI CARRARA MARIO E C		MATERIALE	
Var.2020/ 1	705,00	Rettif. -120,94	0,00
RIACCERTAMENTO ORDINARIO 2020 - ECONOMIE DI SPESA	0,00	Del. 0/ 999 - 31.12.2020	584,06
Totale Impeg.2019/ 471/2019/ 1 Importo/Variazione/Attuale	705,00	-120,94	584,06

Impegno 2019/ 670/2019/ 1 del 18.06.2019 : SERVIZIO CON ESCAVATORE PRESSO CIMITERI		Cap/Art	221000/ 1
Creditore 6094 : LOCATELLI		MAURO	
Var.2020/ 1	400,00	Rettif. -360,80	0,00
RIACCERTAMENTO ORDINARIO 2020 - ECONOMIE DI SPESA	0,00	Del. 0/ 999 - 31.12.2020	39,20
Totale Impeg.2019/ 670/2019/ 1 Importo/Variazione/Attuale	400,00	-360,80	39,20

Impegno 2019/ 986/2019/ 1 del 22.08.2019 : AFFIDAMENTO SERVIZIO PER RIFACIMENTO SEGNALETICA		Cap/Art	250001/ 1
Creditore 216 : F.G.SEGNALETICA SRL		ORIZZONTALE DITTA F.G. SEGNALETICA DI ALMENNO SAN	
Var.2020/ 1	2.000,00	Rettif. -0,75	0,00
RIACCERTAMENTO ORDINARIO 2020 - ECONOMIE DI SPESA	0,00	Del. 0/ 999 - 31.12.2020	1.999,25
Totale Impeg.2019/ 986/2019/ 1 Importo/Variazione/Attuale	2.000,00	-0,75	1.999,25

Impegno 2019/ 1207/2019/ 1 del 31.10.2019 : ACQUISTO FIORI E CORONE PER COMMEMORAZIONE CADUTI DELLE		Cap/Art	133000/ 1
Creditore 6094 : LOCATELLI		GUERRE. ANNO 2019.	
Var.2020/ 1	1.000,00	Rettif. -0,82	0,00
RIACCERTAMENTO ORDINARIO 2020 - ECONOMIE DI SPESA	0,00	Del. 0/ 999 - 31.12.2020	999,18
Totale Impeg.2019/ 1207/2019/ 1 Importo/Variazione/Attuale	1.000,00	-0,82	999,18

COMUNE DI SERINA

Data: 31.12.2020

Pag.: 3

Numero, data e motivo della variazione	Importo Iniziale Var. Precedenti	Variazione Corrente Organo,num.,data Delibera	Var. Successive Importo Attuale
--	-------------------------------------	--	------------------------------------

Impegno 2019/ 1215/2019/ 1 del 05.11.2019 : CONVENZIONE COMUNI VALLE SERINA E DOSSENA- PROGETTO 'SCUOLA DI QUALITA'' - SPORTELLO PSICOPEDAGOGICO A.S. 2019/2020 Cap/Art 8400/ 1 Creditore 7550 : COOPERATIVA CITTA' DEL SOLE			
Var.2020/ 1 RIACCERTAMENTO ORDINARIO 2020 - ECONOMIE DI SPESA	2.410,80 0,00	Rettif. Del. 0/ 999 - 31.12.2020 -808,50	0,00 1.602,30
Totale Impeg.2019/ 1215/2019/ 1 Importo/Variazione/Attuale	2.410,80	-808,50	1.602,30

Impegno 2019/ 1342/2019/ 1 del 05.12.2019 : SPESE TELEFONICHE BIBLIOTECA Cap/Art 128000/ 1 Creditore 7658 : PLANETEL SRL			
Var.2020/ 1 RIACCERTAMENTO ORDINARIO 2020 - ECONOMIE DI SPESA	300,00 -24,51	Rettif. Del. 0/ 999 - 31.12.2020 -4,00	0,00 271,49
Totale Impeg.2019/ 1342/2019/ 1 Importo/Variazione/Attuale	300,00	-4,00	271,49

Impegno 2019/ 1352/2019/ 1 del 05.12.2019 : FORNITURA CARBURANTE PER AUTOMEZZI COMUNALI Cap/Art 153000/ 1 Creditore 7044 : italiana petroli S.p.A. total erg			
Var.2020/ 1 RIACCERTAMENTO ORDINARIO 2020 - ECONOMIE DI SPESA	1.500,00 0,00	Rettif. Del. 0/ 999 - 31.12.2020 -659,98	0,00 840,02
Totale Impeg.2019/ 1352/2019/ 1 Importo/Variazione/Attuale	1.500,00	-659,98	840,02

Impegno 2019/ 1449/2019/ 1 del 10.12.2019 : MANUTENZIONE ORDINARIA IMPIANTI ELETTRICI IMMOBILI COMUNALI Cap/Art 203900/ 1 E FORNITURA MATERIALE Creditore 20 : CARRARA DONATO DI CARRARA MARIO E C			
Var.2020/ 1 RIACCERTAMENTO ORDINARIO 2020 - ECONOMIE DI SPESA	200,00 0,00	Rettif. Del. 0/ 999 - 31.12.2020 -0,01	0,00 199,99
Totale Impeg.2019/ 1449/2019/ 1 Importo/Variazione/Attuale	200,00	-0,01	199,99

Impegno 2019/ 1463/2019/ 1 del 12.12.2019 : FORNITURA E INSTALLAZIONE IMPIANTO DI VIDEOSORVEGLIANZA IN Cap/Art 234500/ 1 LOCALITA' VALLE E POSTAZIONE LETTURA TARGHE IN VIA Creditore 8514 : PEI SYSTEM SRL			
Var.2020/ 1 RIACCERTAMENTO ORDINARIO 2020 - ECONOMIE DI SPESA	9.989,86 0,00	Rettif. Del. 0/ 999 - 31.12.2020 -0,50	0,00 9.989,36
Totale Impeg.2019/ 1463/2019/ 1 Importo/Variazione/Attuale	9.989,86	-0,50	9.989,36

COMUNE DI SERINA

Data: 31.12.2020

Pag.: 4

Numero, data e motivo della variazione	Importo Iniziale Var. Precedenti	Variazione Corrente Organo,num.,data Delibera	Var. Successive Importo Attuale
--	-------------------------------------	--	------------------------------------

Impegno 2019/ 1530/2019/ 1 del 16.12.2019 : FORNITURA SEGNALETICA VERTICALE. DITTA PRICE SERVICE S.R.L. Cap/Art 157000/ 1
DI VERDELLO. IMPEGNO DI SPESA EURO 800,00=

Creditore 8294 : PRICE SERVICE SRL

Var.2020/ 1	800,00	Rettif. -0,90	0,00
RIACCERTAMENTO ORDINARIO 2020 - ECONOMIE DI SPESA	0,00	Del. 0/ 999 - 31.12.2020	799,10
Totale Impeg.2019/ 1530/2019/ 1 Importo/Variazione/Attuale	800,00	-0,90	799,10

Impegno 2019/ 1589/2019/ 1 del 31.12.2019 : IMPEGNO DI SPESA PER RIMBORSO AL COMUNE DI COSTA SERINA Cap/Art 41060/ 1
SPESE CONVENZIONE PERSONALE RESPONSABILE UFFICIO TECNICO E

Creditore 1222 : COMUNE DI COSTA SERINA

Var.2020/ 1	6.234,90	Rettif. -62,84	0,00
RIACCERTAMENTO ORDINARIO 2020 - ECONOMIE DI SPESA	-1.200,00	Del. 0/ 999 - 31.12.2020	4.972,06
Totale Impeg.2019/ 1589/2019/ 1 Importo/Variazione/Attuale	6.234,90	-62,84	4.972,06

Impegno 2019/ 1610/2019/ 1 del 31.12.2019 : POSA E RIMOZIONE LUMINARIE. Cap/Art 163050/ 1
CREDITORE 8526 : SIL INTERNATIONAL S.N.C. DI PETILLO MICHELE

Var.2020/ 1	1.500,00	Rettif. -280,00	0,00
RIACCERTAMENTO ORDINARIO 2020 - ECONOMIE DI SPESA	0,00	Del. 0/ 999 - 31.12.2020	1.220,00
Totale Impeg.2019/ 1610/2019/ 1 Importo/Variazione/Attuale	1.500,00	-280,00	1.220,00

Impegno 2019/ 1611/2019/ 1 del 31.12.2019 : SOSTITUZIONE E POSA SERRAMENTI UFFICI AL PIANO TERRA DELLO Cap/Art 203900/ 1
STABILE COMUNALE - INTEGRAZIONE DETERMINA N. 391/2019

Creditore 65 : FALEGNAMERIA CARRARA LODOVICO & RICCARDO S.N.C.

Var.2020/ 1	2.500,00	Rettif. -1.122,14	0,00
RIACCERTAMENTO ORDINARIO 2020 - ECONOMIE DI SPESA	0,00	Del. 0/ 999 - 31.12.2020	1.377,86
Totale Impeg.2019/ 1611/2019/ 1 Importo/Variazione/Attuale	2.500,00	-1.122,14	1.377,86
Totale Generale Impegni Importo/Variazione/Attuale	33.039,10	-4.993,41	26.821,18

COMUNE DI SERINA

Provincia di Bergamo

Relazione dell'organo di revisione

- *sulla proposta di deliberazione consiliare del rendiconto della gestione*
- *sullo schema di rendiconto*

Anno 2020

L'ORGANO DI REVISIONE

GRAZIOLI DOTT.SSA VERONICA

(FIRMATO DIGITALMENTE)

Sommario

INTRODUZIONE	4
CONTO DEL BILANCIO	5
Premesse e verifiche	5
Effetti sulla gestione finanziaria 2020 connessi all'emergenza sanitaria	7
Gestione Finanziaria	9
Fondo di cassa.....	9
Il risultato di competenza, l'equilibrio di bilancio e quello complessivo.....	12
Conciliazione tra risultato della gestione di competenza e il risultato di amministrazione	12
Evoluzione del Fondo pluriennale vincolato (FPV) nel corso dell'esercizio 2020	17
Risultato di amministrazione.....	19
ANALISI DELLA GESTIONE DEI RESIDUI.....	23
Fondo crediti di dubbia esigibilità.....	24
Fondo anticipazione liquidità	24
Fondi spese e rischi futuri.....	24
SPESA IN CONTO CAPITALE	26
SERVIZI CONTO TERZI E PARTITE DI GIRO.....	26
ANALISI INDEBITAMENTO E GESTIONE DEL DEBITO.....	27
VERIFICA OBIETTIVI DI FINANZA PUBBLICA	30
ANALISI DELLE ENTRATE E DELLE SPESE	31
VERIFICA RISPETTO AI VINCOLI IN MATERIA DI CONTENIMENTO DELLE SPESE	34
RAPPORTI CON ORGANISMI PARTECIPATI.....	35
STATO PATRIMONIALE.....	35
RELAZIONE DELLA GIUNTA AL RENDICONTO	41
CONCLUSIONI	41

Comune di Serina

Organo di revisione

Verbale n. 09 del 04/06/2021

RELAZIONE SUL RENDICONTO 2020

L'organo di revisione ha esaminato lo schema di rendiconto dell'esercizio finanziario per l'anno 2020, unitamente agli allegati di legge, e la proposta di deliberazione consiliare del rendiconto della gestione 2020 operando ai sensi e nel rispetto:

- del d.lgs. 18 agosto 2000, n. 267 «Testo unico delle leggi sull'ordinamento degli enti locali»;
- del d.lgs. 23 giugno 2011 n.118 e dei principi contabili 4/2 e 4/3;
- degli schemi di rendiconto di cui all'allegato 10 al d.lgs.118/2011;
- dello statuto comunale e del regolamento di contabilità;
- dei principi di vigilanza e controllo dell'organo di revisione degli enti locali approvati dal Consiglio nazionale dei dottori commercialisti ed esperti contabili;

approva

l'allegata relazione sulla proposta di deliberazione consiliare del rendiconto della gestione e sullo schema di rendiconto per l'esercizio finanziario 2020 del Comune di Serina che forma parte integrante e sostanziale del presente verbale.

Serina, lì 04/06/2021

L'Organo di revisione
Grazioli dott.ssa Veronica
(firmato digitalmente)

INTRODUZIONE

La sottoscritta Grazioli dott.ssa Veronica, **Revisore nominato** con delibera dell'organo consiliare n. 60 del 19/12/2018;

- ◆ ricevuto lo schema del rendiconto per l'esercizio 2020, approvati con delibera della giunta comunale n. 46 del 28/05/2021, completi dei seguenti documenti obbligatori ai sensi del Decreto Legislativo 18 agosto 2000, n. 267 (Testo unico delle leggi sull'ordinamento degli enti locali – di seguito TUEL):
 - a) Conto del bilancio;
 - b) Situazione patrimoniale semplificata (*)

(*) Per i comuni con popolazione inferiore a 5.000 abitanti che hanno utilizzato l'opzione di cui all'art. 232, comma 2 del TUEL, si tratta della situazione patrimoniale semplificata di cui al DM 11/11/2019.

e corredati dagli allegati disposti dalla legge e necessari per il controllo

- ◆ visto il bilancio di previsione dell'esercizio 2020 con le relative delibere di variazione per gli enti che hanno già approvato il bilancio di previsione;
- ◆ viste le disposizioni della parte II – ordinamento finanziario e contabile del Tuel;
- ◆ visto in particolare l'articolo 239, comma 1 lettera d) del TUEL;
- ◆ visto il d.lgs. 118/2011;
- ◆ visti i principi contabili applicabili agli enti locali;
- ◆ visto il regolamento di contabilità;

TENUTO CONTO CHE

- ◆ durante l'esercizio le funzioni sono state svolte in ottemperanza alle competenze contenute nell'art. 239 del TUEL avvalendosi anche di tecniche motivate di campionamento;
- ◆ il controllo contabile è stato svolto in assoluta indipendenza soggettiva ed oggettiva nei confronti delle persone che determinano gli atti e le operazioni dell'ente;
- ◆ si è provveduto a verificare la regolarità ed i presupposti delle variazioni di bilancio approvate nel corso dell'esercizio dalla Giunta, dal responsabile del servizio finanziario e dai dirigenti, anche nel corso dell'esercizio provvisorio;

In particolare, ai sensi art. 239 comma 1 lett. b) 2), è stata verificata l'esistenza dei presupposti relativamente le seguenti variazioni di bilancio:

Variazioni di bilancio totali	n. 13
di cui variazioni di Consiglio	n. 5
di cui variazioni di Giunta con i poteri del consiglio a ratifica ex art. 175 c. 4 Tuel	n. 4
di cui variazioni di Giunta con i poteri propri ex art. 175 comma 5 bis Tuel	n. 3
di cui variazioni responsabile servizio finanziario ex art. 175 c. 5 quater Tuel	n. 1
di cui variazioni altri responsabili se previsto dal regolamento di contabilità	n. 0

- ◆ le funzioni richiamate ed i relativi pareri espressi dall'organo di revisione risultano dettagliatamente riportati nella documentazione a supporto dell'attività svolta;

RIPORTA

i risultati dell'analisi e le attestazioni sul rendiconto per l'esercizio 2020.

CONTO DEL BILANCIO

Premesse e verifiche

Il Comune di Serina registra una popolazione al 01.01.2020, ai sensi dell'art.156, comma 2, del Tuel, di n. 2043abitanti.

L'organo di revisione, nel corso del 2020, **non ha rilevato** gravi irregolarità contabili o gravi anomalie gestionali e/o suggerito misure correttive non adottate dall'Ente.

L'organo di revisione ha verificato che:

- l'Ente **risulta** essere correttamente adempiente rispetto alla trasmissione degli schemi di bilancio, dei dati contabili analitici, del piano degli indicatori e dei documenti allegati richiesti dalla BDAP rispetto ai bilanci di previsione, rendiconti, bilanci consolidati approvati;

- nel corso dell'esercizio 2020, in ordine all'eventuale utilizzo dell'avanzo di amministrazione, in sede di applicazione dell'avanzo libero l'ente non si trovasse in una delle situazioni previste dagli artt.195 e 222 del TUEL (utilizzo di entrate a destinazione specifica e anticipazioni di tesoreria), come stabilito dal comma 3-bis, dell'art. 187 dello stesso Testo unico;

- nel corso dell'esercizio 2020 l'ente non si è avvalso della possibilità prevista dall'art. 109, comma 2, del DL 18/2020 in ordine all'applicazione dell'avanzo libero;

- in sede di approvazione del rendiconto 2019, l'ente **non si è avvalso** della possibilità, prevista dall'art. 109, comma 1-ter del DL 18/2020, di svincolo delle quote di avanzo vincolato da utilizzarsi nell'esercizio 2020;

- nel rendiconto 2020 le somme iscritte ai titoli IV, V e VI delle entrate (escluse quelle entrate del titolo IV considerate ai fini degli equilibri di parte corrente) **sono state** destinate esclusivamente al finanziamento delle spese di investimento .

In riferimento all'Ente si precisa che:

- non partecipa all'Unione dei Comuni;
- non partecipa al Consorzio di Comuni;
- **non è istituito** a seguito di processo di unione;
- **non è istituito** a seguito di processo di fusione per incorporazione;
- **non è ricompreso** nell'elenco di cui agli allegati 1, 2 e 2-bis del d.l. n. 189/2016;
- **ha** in essere operazioni di partenariato pubblico-privato, come definite dal d.lgs. n. 50/2016;

		Partenariato pubblico/privato o
11.1.a) Leasing immobiliare		
11.1.b) Leasing immobiliare in		
11.1.c) Lease-back		
11.1.d) Project financing	SI	privato
11.1.e) Contratto di disponibilità		
11.1.f) Società di progetto		

- **non ha** ricevuto anticipazioni di liquidità di cui all'art.1 comma 11 del d.l. n. 35/2013 convertito in legge n. 64/2013 e norme successive di rifinanziamento;
- dai dati risultanti dalla tabella dei parametri di deficitarietà strutturale allegata al rendiconto emerge che l'ente non è da considerarsi strutturalmente deficitario e soggetto ai controlli di cui all'art. 243 del Tuel;
- che in attuazione dell'articoli 226 e 233 del Tuel gli agenti contabili, hanno reso il conto della loro gestione, entro il 30 gennaio 2021, allegando i documenti di cui al secondo comma del citato art. 233;
- che l'ente **ha** nominato il responsabile del procedimento ai sensi dell'art.139 del d.lgs. 174/2016 ai fini della trasmissione, tramite SIRECO, dei conti degli agenti contabili;
- che il responsabile del servizio finanziario **ha** adottato quanto previsto dal regolamento di contabilità per lo svolgimento dei controlli sugli equilibri finanziari;
- nell'emissione degli ordinativi di incasso e dei mandati di pagamento **è stato rispettato** l'obbligo – previsto dal comma 3, dell'art. 180 e dal comma 2, dell'art. 185 del Tuel – della codifica della transazione elementare;
- nel corso dell'esercizio 2020, **non sono state** effettuate segnalazioni ai sensi dell'art.153, comma 6, del TUEL per il costituirsi di situazioni, non compensabili da maggiori entrate o minori spese, tali da pregiudicare gli equilibri del bilancio;
- non è in dissesto;
- **non si sono verificati debiti fuori bilancio nell'anno 2020**;

Tali debiti sono così classificabili:

	2018	2019	2020
Articolo 194 T.U.E.L.:			
- lettera a) - sentenze esecutive	€ 1.725,00	€ -	€ -
- lettera b) - copertura disavanzi	€ -	€ -	€ -
- lettera c) - ricapitalizzazioni	€ -	€ -	€ -
- lettera d) - procedure espropriative/occupazione d'urgenza	€ -	€ -	€ -
- lettera e) - acquisizione beni e servizi senza impegno di spesa	€ -	€ -	€ -
Totale	€ 1.725,00	€ -	€ -

Dopo la chiusura dell'esercizio ed entro la data di formazione dello schema di rendiconto sono stati:

- 1) riconosciuti e finanziati debiti fuori bilancio per euro 0,00;
 - 2) riconosciuti debiti fuori bilancio e in corso di finanziamento per euro 0,00;
 - 3) segnalati debiti fuori bilancio in attesa di riconoscimento per euro 0,00;
- che l'ente non essendo in dissesto finanziario, né strutturalmente deficitario in quanto non supera oltre la metà dei parametri obiettivi definiti dal decreto del Ministero dell'Interno del 18/2/2013, ed avendo presentato il certificato del rendiconto 2018 entro i termini di legge, non ha avuto l'obbligo di assicurare per l'anno 2020, la copertura minima dei costi dei servizi a domanda individuale, acquedotto e smaltimento rifiuti.

DETTAGLIO DEI PROVENTI E DEI COSTI DEI SERVIZI					
<i>RENDICONTO 2020</i>	<i>Proventi</i>	<i>Costi</i>	<i>Saldo</i>	<i>% di copertura realizzata</i>	<i>% di copertura prevista</i>
Asilo nido	€ -	€ -	€ -	==	
Casa riposo anziani	€ -	€ -	€ -	==	
Fiere e mercati	€ -	€ -	€ -	==	
Mense scolastiche	€ -	€ -	€ -	==	
Musei e pinacoteche	€ -	€ -	€ -	==	
Teatri, spettacoli e mostre	€ -	€ -	€ -	==	
Colonie e soggiorni stagionali	€ -	€ -	€ -	==	
Corsi extrascolastici	€ -	€ -	€ -	==	
Impianti sportivi	€ 63,02	€ 39.299,17	€ -39.236,15	0,16%	
Parchimetri	€ -	€ -	€ -	==	
Servizi turistici	€ -	€ -	€ -	==	
Trasporti funebri, pompe funebri, illuminaz votiva	€ 13.240,00	€ 13.638,01	€ -398,01	97,08%	
Uso locali non istituzionali	€ -	€ -	€ -	==	
Centro creativo	€ -	€ -	€ -	==	
Altri servizi: gestione casa anziani	€ 419.906,44	€ 536.308,56	€ -116.402,12	78,30%	
Totali	€ 433.209,46	€ 589.245,74	€ -156.036,28	73,52%	

Effetti sulla gestione finanziaria 2020 connessi all'emergenza sanitaria

Particolare attenzione deve essere posta ai trasferimenti statali ricevuti dall'ente locale nel corso del 2020, distinguendo in particolare il fondo di cui art. 106 DL 34/2020 e art. 39 DL 104/2020 -Fondo Funzioni Fondamentali (dal 2021 Fondo Funzioni ex art. 1 comma 822 e seguenti Legge 178/2020) rispetto ai diversi "Fondi Covid-19" ricevuti nel corso del 2020 come ristori per minore entrata e ristori di spesa. In particolare, ci riferisce ai seguenti.

Ristori per minori entrate:

- articolo 177, comma 2, del decreto-legge n. 34 del 2020, concernente Fondo per il ristoro ai comuni per l'esenzione dall'imposta municipale propria-IMU settore turistico (DM 22 luglio 2020 e relativi allegati A e B) e articolo 78, comma 5, del decreto-legge n. 104 del 2020 (DM 10 dicembre 2020 e relativi allegati A e B);

- articolo 9, comma 3, articolo 9 bis, comma 2 e articolo 13-duodecies decreto-legge n. 137 del 2020, concernente la cancellazione seconda rata IMU immobili e relative pertinenze in cui si esercitano le attività riferite ai codici ATECO riportati negli Allegati 1 e 2;

- articolo 180, comma 1, del decreto-legge n. 34 del 2020, concernente Fondo per il ristoro ai Comuni per la riduzione di gettito dell'imposta di soggiorno, del contributo di soggiorno e del contributo di sbarco e articolo 40 del decreto-legge n. 104 del 2020 (DM 21 luglio 2020 e relativi allegati A e B e DM 14 dicembre 2020 e relativi allegati A e B);

- articolo 181, commi 1-quater e 5, del decreto-legge n. 34 del 2020, concernente Fondo per il ristoro ai comuni per la mancata riscossione dei canoni e della tassa per l'occupazione di spazi e aree pubbliche (COSAP e TOSAP) e articolo 109, comma 2, del decreto-legge 104 del 2020 (DM 22 luglio 2020 e relativi allegati A e B e DM 10 dicembre 2020 e relativi allegati A e B);

- articolo 200, comma 1, del decreto-legge n. 34 del 2020, concernente Fondo per compensare la riduzione dei ricavi tariffari relativi ai passeggeri di trasporto pubblico locale e regionale periodo 23 febbraio - 31 dicembre 2020 (DM 11 agosto 2020) e articolo 44, comma 1, del decreto-legge n. 104 del 2020 (DM 3 dicembre 2020).

Ristori di spesa:

- articolo 114, comma 1, del decreto-legge n. 18 del 2020, concernente Fondo per il finanziamento spese di sanificazione e disinfezione degli uffici, degli ambienti e dei mezzi di città metropolitane province, e comuni (DM 16 aprile 2020 e relativi allegati 1, 2 e 3);

- articolo 115, comma 2, del decreto-legge n. 18 del 2020, concernente Fondo per maggiori prestazioni di lavoro straordinario della polizia locale e per acquisto dispositivi di protezione individuale del

medesimo personale (DM 16 aprile 2020 e relativi allegati 1 e 2);

- Ordinanza del Capo del Dipartimento della Protezione civile del 29 marzo 2020 n. 658, concernente interventi urgenti per contrastare emergenza sanitaria da COVID -19, e relativi allegati 1 e 2 e articolo 19-decies, comma 1, decreto-legge n. 137 del 2020;

- articolo 105 del decreto-legge n. 34 del 2020, volto a destinare quota del Fondo per le politiche della famiglia al finanziamento dei centri estivi e per contrastare la povertà educativa (DM 25 giugno 2020 e relativi allegati 1 e 2);

- articolo 112, comma 1, del decreto-legge n. 34 del 2020, concernente Fondo comuni ricadenti nei territori delle province di Bergamo, Brescia, Cremona, Lodi e Piacenza (DM 27 maggio 2020 e relativo allegato 1);

- articolo 112, comma 1-bis, del decreto-legge n. 34 del 2020, concernente contributo in favore del comune di San Colombano al Lambro;

- articolo 112-bis, comma 1, del decreto-legge n. 34 del 2020, concernente Fondo per i comuni particolarmente danneggiati dall'emergenza sanitaria da COVID-19 (DM 10 dicembre 2020 e relativi allegati A, B e C);

- articolo 200-bis, comma 1, del decreto-legge n. 34 del 2020, concernente il fondo per sostenere la ripresa del settore del trasporto pubblico non di linea eseguito mediante il servizio di taxi ovvero mediante il servizio di noleggio con conducente (DM 6 novembre 2020 e relativi allegati 1 e 2);

- articolo 243, comma 1, del decreto-legge n. 34 del 2020, concernente l'incremento di 60 milioni di euro del Fondo di sostegno alle attività economiche, artigianali e commerciali nelle aree interne, istituito con una dotazione di 30 milioni di euro per l'anno 2020 dall'articolo 1, comma 65-ter, della legge n. 205 del 2017, per consentire ai comuni presenti nelle predette aree interne di far fronte alle maggiori necessità di sostegno del settore artigianale e commerciale conseguenti al manifestarsi dell'emergenza COVID-19 (DPCM 24 settembre 2020 e relativi allegati 1 e 2). Al riguardo si precisa che, ai fini della compilazione della riga (E) "Ristori specifici spesa", è considerata la quota parte dei contributi del predetto fondo attribuita ai comuni per l'anno 2020 per il sostegno alle attività economiche nelle aree interne a seguito dell'emergenza Covid-19 con il DPCM 24 settembre 2020;

- articolo 42-bis, commi 8 e 9, del decreto-legge n. 104 del 2020, concernente contributo per i comuni di Lampedusa e Linosa, Porto Empedocle, Pozzallo, Caltanissetta, Vizzini, Messina, Siculiana e Augusta per fronteggiare le esigenze connesse al contenimento della diffusione del COVID-19 e garantire la regolare gestione, anche di natura sanitaria, dei flussi migratori.

E' rilevante verificare la correttezza della contabilizzazione e dell'utilizzo di tali entrate, nel rispetto dello specifico vincolo, come pure risulta necessario verificare quanta parte delle risorse accertate derivanti da trasferimenti di cui sopra sono state effettivamente utilizzate durante l'anno, distintamente per tipologia.

L'avanzo vincolato da fondo funzioni fondamentali può essere applicato, nelle diverse modalità previste dal Dlgs 118/2011 e smi; dal principio contabile applicato All. 4/2 Dlgs 118/2011 e smi e dal Dlgs 267/2000 e smi Tuel, anche da parte degli enti locali in disavanzo di amministrazione, posta la deroga prevista dall'art. 1 comma 823 circa l'applicazione dell'art. 1 commi 897 e 898 Legge 145/2018. Non è invece possibile applicare interamente l'avanzo vincolato derivante dagli altri "Fondi Covid-19", da parte degli enti locali in situazione di disavanzo di amministrazione, posto il vincolo normativo sopra richiamato.

Si raccomanda l'Organo di revisione di verificare a campione anche l'inerenza delle spese certificate, per l'utilizzo del fondo funzioni fondamentali, come maggiori spese da Covid-19.

L'Organo di revisione ha verificato che l'ente **ha** correttamente contabilizzato e utilizzato le somme derivanti dal Fondo Funzioni Fondamentali di cui art. 106 DL 34/2020 e art. 39 DL 104/2020 e dagli altri specifici ristori di entrate e di spesa.

L'Organo di revisione ha verificato se l'Ente **non ha** usufruito delle anticipazioni di liquidità per far fronte ai pagamenti dei debiti certi liquidi ed esigibili maturati alla data del 31 dicembre 2019, relativi a somministrazioni, forniture, appalti e a obbligazioni per prestazioni professionali, nonché per i debiti fuori bilancio riconosciuti (art. 115 e 116, d.l. n. 34/2020 ed art. 55, d.l. n. 104/2020).

L'Organo di revisione ha verificato che l'ente **non ha utilizzato** la quota libera dell'avanzo di amministrazione per il finanziamento di spese correnti connesse con l'emergenza in deroga all'art. 187, co.2, d.lgs. 18 agosto 2000, n.267, come previsto, per l'esercizio 2020, dall'art.109, co. 2, d.l. 18/2020.

L'Organo di revisione ha verificato che l'Ente ha applicato i risparmi alla spesa corrente o in conto capitale.

L'Organo di revisione ha verificato che l'Ente **ha** correttamente contabilizzato e utilizzato le somme derivanti dalla sospensione mutui (gestione MEF) ex art. 112, d.l. n. 18/2020.

L'Organo di revisione ha verificato che l'Ente ha utilizzato le somme assegnate, ex art. 106, co. 1, d.l. n. 34/2020 e art. 39, co. 1, d.l. n. 104/2020 (c.d. "Fondone") per l'esercizio delle funzioni dell'Ente.

Gestione Finanziaria

L'organo di revisione, in riferimento alla gestione finanziaria, rileva e attesta che:

Fondo di cassa

Il fondo di cassa al 31/12/2020 risultante dal conto del Tesoriere **corrisponde** alle risultanze delle scritture contabili dell'Ente.

Fondo di cassa al 31 dicembre 2020 (da conto del Tesoriere)	€	553.641,26
Fondo di cassa al 31 dicembre 2020 (da scritture contabili)	€	553.641,26

Nell'ultimo triennio, l'andamento della consistenza del fondo di cassa finale è il seguente:

	2018	2019	2020
Fondo cassa complessivo al 31.12	€ 464.359,08	€ 390.191,73	€ 553.641,26
<i>di cui cassa vincolata</i>	€ -	€ -	€ -

L'evoluzione della cassa vincolata nel triennio è rappresentata nella seguente tabella:

L'ente **non ha** cassa vincolata al 31/12/2020.

Evoluzione della cassa vincolata nel triennio

Consistenza cassa vincolata	+/-	2018	2019	2020
Consistenza di cassa effettiva all'1.1	+	€ -	€ -	€ -
Somme utilizzate in termini di cassa all'1.1	+	€ -	€ -	€ -
Fondi vincolati all'1.1	=	€ -	€ -	€ -
Incrementi per nuovi accrediti vincolati	+	€ -	€ -	€ -
Decrementi per pagamenti vincolati	-	€ -	€ -	€ -
Fondi vincolati al 31.12	=	€ -	€ -	€ -
Somme utilizzate in termini di cassa al 31.12	-	€ -	€ -	€ -
Consistenza di cassa effettiva al 31.12	=	€ -	€ -	€ -

L'Organo di revisione ha verificato che l'eventuale utilizzo della cassa vincolata sia stato rappresentato tramite le apposite scritture nelle partite di giro come da principio contabile 4/2 punto 10, evidenziando Sono stati verificati gli equilibri di cassa:

Nel conto del tesoriere al 31/12/2020 sono indicati pagamenti per azioni esecutive per euro 0,00.

L'ente **non ha** in essere anticipazione di tesoreria.

Tempestività pagamenti e misure previste dall'art. 1, commi 858 – 872, legge 145/2018

L'ente **ha** adottato le misure organizzative per garantire il tempestivo pagamento delle somme dovute per somministrazioni, forniture ed appalti, anche in relazione all'obbligo previsto dall'art. 183, comma 8 del Tuel.

L'Ente, ai sensi dell'art. 41, comma 1, d.l. n. 66/2014, **ha allegato** al rendiconto un prospetto attestante l'importo dei pagamenti relativi a transazioni commerciali effettuati dopo la scadenza dei termini previsti dal d.lgs. n. 231/2002, nonché l'indicatore annuale di tempestività dei pagamenti di cui all'art. 33 del d.lgs. n. 33/2013.

L'ente **ha** rispettato i tempi di pagamento.

Il Revisore invita l'Ente ad un costante monitoraggio dei tempi di pagamento.

Il risultato di competenza, l'equilibrio di bilancio e quello complessivo

Il risultato della gestione di competenza presenta un **avanzo** di Euro 163.971,10.

L'equilibrio di bilancio presenta un saldo pari ad Euro 21.474,16 mentre l'equilibrio complessivo presenta un saldo pari ad Euro 21.474,16 come di seguito rappresentato:

GESTIONE DEL BILANCIO	
a) Avanzo di competenza (+) /Disavanzo di competenza (-)	163.971,10
b) Risorse accantonate stanziare nel bilancio dell'esercizio N (+)	10.831,81
c) Risorse vincolate nel bilancio (+)	131.665,13
d) Equilibrio di bilancio (d=a-b-c)	21.474,16

GESTIONE DEGLI ACCANTONAMENTI IN SEDE DI RENDICONTO	
d)Equilibrio di bilancio (+)/(-)	21.474,16
e)Variazione accantonamenti effettuata in sede di rendiconto(+)/(-)	-
f) Equilibrio complessivo (f=d-e)	21.474,16

Conciliazione tra risultato della gestione di competenza e il risultato di amministrazione

Il risultato della gestione di competenza si concilia con quello di amministrazione, come risulta dai seguenti elementi:

RISCONTRO RISULTATI DELLA GESTIONE	
Gestione di competenza	2020
SALDO GESTIONE COMPETENZA*	€ 413.539,97
Fondo pluriennale vincolato iscritto in entrata	€ 95.758,48
Fondo pluriennale vincolato di spesa	€ 375.107,35
SALDO FPV	-€ 279.348,87
Gestione dei residui	
Maggiori residui attivi riaccertati (+)	€ 10.134,28
Minori residui attivi riaccertati (-)	€ 33.960,60
Minori residui passivi riaccertati (+)	€ 4.993,41
SALDO GESTIONE RESIDUI	-€ 18.832,91
Riepilogo	
SALDO GESTIONE COMPETENZA	€ 413.539,97
SALDO FPV	-€ 279.348,87
SALDO GESTIONE RESIDUI	-€ 18.832,91
AVANZO ESERCIZI PRECEDENTI APPLICATO	€ 29.780,00
AVANZO ESERCIZI PRECEDENTI NON APPLICATO	€ 250.753,54
RISULTATO DI AMMINISTRAZIONE AL 31/12/2020	€ 395.891,73

*saldo accertamenti e impegni del solo esercizio 2020

Per quanto riguarda il grado di attendibilità delle previsioni e della capacità di riscossione delle entrate finali emerge che:

Entrate	Previsione definitiva (competenza)	Accertamenti in c/competenza	Incassi in c/competenza	%
		(A)	(B)	Incassi/accert.ti in c/competenza
				(B/A*100)
Titolo I	€ 1.948.014,51	€ 1.899.993,44	€ 1.489.780,86	78,41
Titolo II	€ 581.472,82	€ 564.943,50	€ 464.835,95	82,28
Titolo III	€ 715.776,00	€ 685.267,30	€ 611.568,85	89,25
Titolo IV	€ 573.884,00	€ 366.157,66	€ 258.643,83	70,64
Titolo V	€ -	€ -	€ -	

Nel 2020, l'Organo di revisione, nello svolgimento dell'attività di vigilanza sulla regolarità dei rapporti finanziari tra Ente locale e concessionario della riscossione ai sensi dell'art. 239, co. 1, lett. c), del TUEL, **non ha rilevato** irregolarità e/o suggerito misure correttive non adottate dall'Ente.

L'Organo di revisione ha verificato che il concessionario abbia riversato il riscosso nel conto di tesoreria dell'Ente locale con la periodicità stabilita dall'art. 7, co. 2, lett. gg-septies) del d.l. n. 70/2011, convertito dalla l. n. 106/2011 e s.m.i.

VERIFICA EQUILIBRI
(solo per gli Enti locali)

EQUILIBRIO ECONOMICO-FINANZIARIO		COMPETENZA (ACCERTAMENTI E IMPEGNI IMPUTATI ALL'ESERCIZIO)
A) Fondo pluriennale vincolato per spese correnti iscritto in entrata	(+)	60.521,32
AA) Recupero disavanzo di amministrazione esercizio precedente	(-)	-
B) Entrate Titoli 1.00 - 2.00 - 3.00	(+)	3.150.093,24
<i>di cui per estinzione anticipata di prestiti</i>		
C) Entrate Titolo 4.02.06 - Contributi agli investimenti direttamente destinati al rimborso dei prestiti da amministrazioni pubbliche	(+)	-
D) Spese Titolo 1.00 - Spese correnti	(-)	2.822.557,90
D1) Fondo pluriennale vincolato di parte corrente (di spesa)	(-)	72.632,92
E) Spese Titolo 2.04 - Altri trasferimenti in conto capitale	(-)	-
E1) Fondo pluriennale vincolato di spesa - titolo 2.04 Altri trasferimenti in conto capitale	(-)	-
F1) Spese Titolo 4.00 - Quote di capitale amm.to dei mutui e prestiti obbligazionari	(-)	91.890,52
<i>di cui per estinzione anticipata di prestiti</i>		
F2) Fondo anticipazioni di liquidità	(-)	-
G) Somma finale (G=A-AA+B+C-D-D1-D2-E-E1-F1-F2)		223.533,22
ALTRE POSTE DIFFERENZIALI, PER ECCEZIONI PREVISTE DA NORME DI LEGGE E DAI PRINCIPI CONTABILI, CHE HANNO EFFETTO SULL'EQUILIBRIO EX ARTICOLO 162, COMMA 6, DEL TESTO UNICO DELLE LEGGI SULL'ORDINAMENTO DEGLI ENTI LOCALI		
H) Utilizzo avanzo di amministrazione per spese correnti e per rimborso prestiti	(+)	-
<i>di cui per estinzione anticipata di prestiti</i>		
I) Entrate di parte capitale destinate a spese correnti in base a specifiche disposizioni di legge o dei principi contabili	(+)	-
<i>di cui per estinzione anticipata di prestiti</i>		
L) Entrate di parte corrente destinate a spese di investimento in base a specifiche disposizioni di legge o dei principi contabili	(-)	71.097,12
M) Entrate da accensione di prestiti destinate a estinzione anticipata dei prestiti	(+)	-
O1) RISULTATO DI COMPETENZA DI PARTE CORRENTE (O1=G+H+I+L+M)		152.436,10
- Risorsa accantonate di parte corrente stanziate nel bilancio dell'esercizio N		(-) 10.831,81
- Risorsa vincolate di parte corrente nel bilancio		(-) 130.884,84
O2) EQUILIBRIO DI BILANCIO DI PARTE CORRENTE		(-) 10.719,45
- Variazione accantonamenti di parte corrente effettuata in sede di rendiconto '(+)/(-)		(-)
O3) EQUILIBRIO COMPLESSIVO DI PARTE CORRENTE		10.719,45
P) Utilizzo avanzo di amministrazione per spese di investimento	(+)	29.780,00
Q) Fondo pluriennale vincolato per spese in conto capitale iscritto in entrata	(+)	35.237,16
R) Entrate Titoli 4.00-5.00-6.00	(+)	366.157,66
C) Entrate Titolo 4.02.06 - Contributi agli investimenti direttamente destinati al rimborso dei prestiti da amministrazioni pubbliche	(-)	-
I) Entrate di parte capitale destinate a spese correnti in base a specifiche disposizioni di legge o dei principi contabili	(-)	-
S1) Entrate Titolo 5.02 per Riscossione crediti di breve termine	(-)	-
S2) Entrate Titolo 5.03 per Riscossione crediti di medio-lungo termine	(-)	-
T) Entrate Titolo 5.04 relative a Altre entrate per riduzione di attività finanziarie	(-)	-
L) Entrate di parte corrente destinate a spese di investimento in base a specifiche disposizioni di legge o dei principi contabili	(+)	71.097,12
M) Entrate da accensione di prestiti destinate a estinzione anticipata dei prestiti	(-)	-
U) Spese Titolo 2.00 - Spese in conto capitale	(-)	188.262,51
U1) Fondo pluriennale vincolato in c/capitale (di spesa)	(-)	302.474,43
V) Spese Titolo 3.01 per Acquisizioni di attività finanziarie	(-)	-
E) Spese Titolo 2.04 - Altri trasferimenti in conto capitale	(+)	-
E1) Fondo pluriennale vincolato di spesa - titolo 2.04 Altri trasferimenti in conto capitale	(+)	-
Z1) RISULTATO DI COMPETENZA IN C/CAPITALE (Z1) = P+Q+R-C-I-S1-S2-T+L-M-U-U1-U2-V+E+ E1)		11.535,00
Z/1) Risorsa accantonate in c/capitale stanziate nel bilancio dell'esercizio N		(-)
- Risorsa vincolate in c/capitale nel bilancio		(-) 780,29
Z/2) EQUILIBRIO DI BILANCIO IN C/CAPITALE		10.754,71
- Variazione accantonamenti in c/capitale effettuata in sede di rendiconto '(+)/(-)		(-)
Z3) EQUILIBRIO COMPLESSIVO IN CAPITALE		10.754,71
S1) Entrate Titolo 5.02 per Riscossione crediti di breve termine	(+)	-
S2) Entrate Titolo 5.03 per Riscossione crediti di medio-lungo termine	(+)	-
T) Entrate Titolo 5.04 relative a Altre entrate per riduzioni di attività finanziarie	(+)	-
X1) Spese Titolo 3.02 per Concessione crediti di breve termine	(-)	-
X2) Spese Titolo 3.03 per Concessione crediti di medio-lungo termine	(-)	-
Y) Spese Titolo 3.04 per Altre spese per incremento di attività finanziarie	(-)	-
W1) RISULTATO DI COMPETENZA (W/1 = O1+Z1+S1+S2+T-X1-X2-Y)		163.971,10
Risorsa accantonate stanziate nel bilancio dell'esercizio N		10.831,81
Risorsa vincolate nel bilancio		131.665,13
W2) EQUILIBRIO DI BILANCIO		21.474,16
Variazione accantonamenti effettuata in sede di rendiconto		
W3) EQUILIBRIO COMPLESSIVO		21.474,16
Saldo corrente ai fini della copertura degli investimenti pluriennali:		
O1) Risultato di competenza di parte corrente		152.436,10
Utilizzo risultato di amministrazione per il finanziamento di spese correnti e per il rimborso dei prestiti al netto del Fondo anticipazione di liquidità (H)		(-)
Entrate non ricorrenti che non hanno dato copertura a impegni		(-)
- Risorsa accantonate di parte corrente stanziate nel bilancio dell'esercizio N ⁽¹⁾		(-) 10.831,81
- Variazione accantonamenti di parte corrente effettuata in sede di rendiconto '(+)/(-) ⁽²⁾		(-)
- Risorsa vincolate di parte corrente nel bilancio ⁽¹⁾		(-) 130.884,84
Equilibrio di parte corrente ai fini della copertura degli investimenti plurienn.		10.719,45

ELENCO ANALITICO DELLE RISORSE ACCANTONATE NEL RISULTATO DI AMMINISTRAZIONE (*)

Capitolo di spesa	descrizione	Risorse accantonate al 1/1/ N ⁵	Risorse accantonate applicate al bilancio dell'esercizio N (con segno - ¹)	Risorse accantonate stanziata nella spesa del bilancio dell'esercizio N	Variazione accantonamenti effettuata in sede di rendiconto (con segno +/- ²)	Risorse accantonate nel risultato di amministrazione al 31/12/ N
		(a)	(b)	(c)	(d)	(e)=(a)+(b)+(c)+(d)
Fondo anticipazioni liquidità						
		0				0
Totale Fondo anticipazioni liquidità		0	0	0	0	0
Fondo perdite società partecipate						
						0
Totale Fondo perdite società partecipate		0	0	0	0	0
Fondo contenzioso						
78300	Fondo contenzioso	20.000,00	0	0	0	20.000,00
Totale Fondo contenzioso		20.000,00	0	0	0	20.000,00
Fondo crediti di dubbia esigibilità ⁽³⁾						
77900	Fondo crediti di dubbia e difficile esazione	152.499,00	0	6.971,81	-	159.470,81
Totale Fondo crediti di dubbia esigibilità		152.499,00	0	6.971,81	-	159.470,81
Accantonamento residui perenti (solo per le regioni)						
						0
Totale Accantonamento residui perenti (solo per le regioni)		0	0	0	0	0
Altri accantonamenti ⁽⁴⁾						
79100	Fondo per quota accantonamento TFM Sindaco	1.573,24		860,00		2.433,24
79250	FONDO PER RINNOVI CONTRATTUALI DIPENDENTI	6.000,00		3.000,00		9.000,00
Totale Altri accantonamenti		7.573,24	0	3.860,00	0	11.433,24
Totale		180.072,24	0	10.831,81	0	190.904,05

(*) Le modalità di compilazione delle singole voci del prospetto sono descritte nel paragrafo 13.7.1 del principio applicato della programmazione

(1) Indicare, con il segno (-), l'utilizzo dei fondi accantonati attraverso l'applicazione in bilancio della corrispondente quota del risultato di amministrazione.

(2) Indicare con il segno (+) i maggiori accantonamenti nel risultato di amministrazione effettuati in sede di predisposizione del rendiconto, e con il segno (-), le riduzioni degli accantonamenti effettuati in sede di predisposizione del rendiconto.

(3) Con riferimento ai capitoli di bilancio riguardanti il FCDE, devono essere preliminarmente valorizzate le colonne (a) e (e) nelle quali devono essere indicate rispettivamente le quote accantonate nel risultato di amministrazione degli esercizi (N-1) e (N) determinate nel rispetto dei principi contabili. Successivamente sono valorizzati gli importi di cui alla lettera (b), che corrispondono alla quota del risultato di amministrazione applicata al bilancio N per le rispettive quote del FCDE.

Se l'importo della colonna (e) è minore della somma algebrica delle colonne (a) + (b), la differenza è iscritta con il segno (-) nella colonna (d).

Se l'importo della colonna (e) è maggiore della somma algebrica delle colonne (a) + (b), la differenza è iscritta con il segno (+) nella colonna (c) entro il limite dell'importo stanziato in bilancio per il FCDE (previsione definitiva). Se lo stanziamento di bilancio non è capiente, la differenza è iscritta nella colonna (d) con il segno (+).

(4) I fondi di riserva e i fondi speciali non confluiscono nella quota accantonata del risultato di amministrazione.

(5) In caso di revisione della composizione del risultato di amministrazione all'inizio dell'esercizio (vincolati, accantonati e destinati agli investimenti) i dati della colonna 1 possono non corrispondere con i dati dell'ultima colonna del prospetto a/1 del rendiconto dell'esercizio precedente.

ELENCO ANALITICO DELLE RISORSE ACCANTONATE NEL RISULTATO DI AMMINISTRAZIONE (*)

Cap. di entrata	Descr.	Capitolo di spesa correlato	Descr.	Risorse vinc. nel risultato di amministrazione al 1/1/N¹	Risorse vincolate applicate al bilancio dell'esercizio N	Entrate vincolate accertate nell'esercizio N	Impegni esec. N finanziati da entrate vincolate accertate nell'esercizio o da quote vincolate del risultato di amministrazione e	Fondo plur. vinc. al 31/12/N finanziato da entrate vincolate accertate nell'esercizio o da quote vincolate del risultato di amministrazione	Cancellazione di residui attivi vincolati² o eliminazione del vincolo su quote del risultato di amministrazione (+) e cancellazione di residui passivi finanziati da risorse vincolate (-) (gestione dei residui);	Cancellazione nell'esercizio N di impegni finanziati dal fondo pluriennale vincolato dopo l'approvazione del rendiconto dell'esercizio N-1 non rimpiegati nell'esercizio N	Risorse vincolate nel bilancio al 31/12/N	Risorse vincolate nel risultato di amministrazione al 31/12/N
				(a)	(b)	(c)	(d)	(e)	(f)	(g)	(h)=(b)+(c)-(d)-(e)-(f)+(g)	(i)=(a)+(c)-d-(e)-(f)+(g)
Vincoli derivanti dalla legge												
	finanziamento opere destinate al servizio religioso (oo.au) FONDO EMERGENZA COVID-19 FONDO PER 0,00 182.404,67 89.842,00 0,00 ESERCIZIO DELLE FUNZIONI FONDAMENTALI (ART 106 DL 34 DEL 2020. Rimborso Comuni valserina quota partecipazione convenzione valle serina RIMBORSO DELL'ACCORDO DI PROGRAMMA TRA IL COMUNE DI SERINA ED IL COMUNE DI OLTRE IL COLLE PER INCARICO PROFESSIONALE Contributo Regione per abbattimento barriere architettoniche		vari capitoli spese funzionamento Scuola di qualità - progetti - parte corrente vari capitoli	3.547,03 0 0 0	0 0 0 0	780,29 182.404,67 0 4.567,68	0 89.842,00 0 0	0 0 0 0	3.547,03 0 -808,5 0	0 0 0 0	780,29 92.562,67 0 4.567,68	780,29 92.562,67 808,50 4.567,68
Totale vincoli derivanti dalla legge (l/1)				3.547,03	0	198.531,79	89.842,00	0	2.738,53	0	108.689,79	109.498,29
Vincoli derivanti da Trasferimenti												
	Contributo Stato per emergenza COVID-19 Contributo Stato per emergenza COVID-19 Trasferimento Stato Covid-19 - Zona Rossa		Acquisto di beni per emergenza COVID-19 Straordinario Polizia Locale per emergenza COVID-19 Vari capitoli di spesa	0 0 0	0 0 0	7.857,00 716,51 126.871,10	7.707,44 664,71 104.097,12	0 0 0	0 0 0	0 0 0	149,56 51,80 22.773,98	149,56 51,80 22.773,98
Totale vincoli derivanti da trasferimenti (l/2)				0	0	135444,61	112469,27	0	0	0	22.975,34	22.975,34
Vincoli derivanti da finanziamenti												
				0 0 0	0 0 0	0 0 0	0 0 0	0 0 0	0 0 0	0 0 0	0 0 0	0 0 0
Totale vincoli derivanti da finanziamenti (l/3)				0	0	0	0	0	0	0	0	0
Vincoli formalmente attribuiti dall'ente												
	Vari capitoli di spesa Vai capitoli di spesa Vai capitoli di spesa			96,04 2.295,43 34.907,68	0 0 0	0 0 0	0 0 0	0 0 0	0 0 0	0 0 0	0 0 0	96,04 2.295,43 34.907,68
Totale vincoli formalmente attribuiti dall'ente (l/4)				37.299,15	0	0	0	0	0	0	0	37.299,15
Altri vincoli												
				0 0 0	0 0 0	0 0 0	0 0 0	0 0 0	0 0 0	0 0 0	0 0 0	0 0 0
Totale altri vincoli (l/5)				0	0	0	0	0	0	0	0	0
Totale risorse vincolate (l)=(l/1+l/2+l/3+l/4+l/5)				40.846,18	0	333.976,40	202.311,27	0	2.738,53	0	131.665,13	169.772,78

Totale quote accantonate riguardanti le risorse vincolate da legge (m/1)		
Totale quote accantonate riguardanti le risorse vincolate da trasferimenti (m/2)		
Totale quote accantonate riguardanti le risorse vincolate da finanziamenti (m/3)		
Totale quote accantonate riguardanti le risorse vincolate dall'ente (m/4)		
Totale quote accantonate riguardanti le risorse vincolate da altro (m/5)		
Totale quote accantonate riguardanti le risorse vincolate (m)=(m/1+m/2+m/3+m/4+m/5)	0	0
Totale risorse vincolate da legge al netto di quelle che sono state oggetto di accantonamenti (n/1=l/1-m/1)	108689,79	109498,29
Totale risorse vincolate da trasferimenti al netto di quelle che sono state oggetto di accantonamenti (n/2=l/2-m/2)	22975,34	22975,34
Totale risorse vincolate da finanziamenti al netto di quelle che sono state oggetto di accantonamenti (n/3=l/3-m/3)	0	0
Totale risorse vincolate dall'Ente al netto di quelle che sono state oggetto di accantonamenti (n/4=l/4-m/4)	0	37299,15
Totale risorse vincolate da altro al netto di quelle che sono state oggetto di accantonamenti (n/5=l/5-m/5)	0	0
Totale risorse vincolate al netto di quelle che sono state oggetto di accantonamenti (n-l-m)	131665,13	169772,78

(*) Le modalità di compilazione delle singole voci del prospetto sono descritte nel paragrafo 13.7.2 del principio applicato della programmazione
(1) In caso di revisione della composizione del risultato di amministrazione all'inizio dell'esercizio (vincolati, accantonati e destinati agli investimenti) i dati della colonna 1 possono non corrispondere con i dati dell'ultima colonna del prospetto a/2 del rendiconto dell'esercizio precedente.

ELENCO ANALITICO DELLE RISORSE DESTINATE AGLI INVESTIMENTI NEL RISULTATO DI AMMINISTRAZIONE (*)

Capitolo di entrata	Descriz.	Capitolo di spesa	Descriz.	Risorse destinate agli investim. al 1/1/ N ¹	Entrate destinate agli investimenti accertate nell'esercizio N	Impegni eserc. N finanziati da entrate destinate accertate nell'esercizio o da quote destinate del risultato di amministrazione ²	Fondo plurienn. vinc. al 31/12/N finanziato da entrate destinate accertate nell'esercizio o da quote destinate del risultato di amministrazione	Cancellazione di residui attivi costituiti da risorse destinate agli investimenti ³ o eliminazione della destinazione su quote del risultato di amministrazione (+) e cancellazione di residui passivi finanziati da risorse destinate agli investimenti (-) (gestione dei residui)	Risorse destinate agli investim. al 31/12/ N
				(a)	(b)	(c)	(d)	(e)	(f)=(a)+(b)-(c)-(d)-(e)
	Vari capitoli di spesa abbattimento barriere architettoniche (finanz. oo.uu.)			22.005,52 6.474,42	0 0	22.005,00 6.472,00	0 0	-8.461,16 0	8.461,68 2.42
									0 0 0 0 0 0
				Totale	0	28477	0	-8461,16	8464,1
Totale quote accantonate nel risultato di amministrazione riguardanti le risorse destinate agli investimenti (g)									
Totale risorse destinate nel risultato di amministrazione al netto di quelle che sono state oggetto di accantonamenti (h = Totale f - g)									8464,1

(*) Le modalità di compilazione delle singole voci del prospetto sono descritte nel paragrafo 13.7.3 del principio applicato della programmazione

(1) In caso di revisione della composizione del risultato di amministrazione all'inizio dell'esercizio (vincolati, accantonati e destinati agli investimenti) i dati della colonna 1 possono non corrispondere con i dati dell'ultima colonna del prospetto a/3 del rendiconto dell'esercizio precedente

(2) Comprende le eventuali cancellazioni di impegni imputati all'esercizio N, finanziati dal fondo pluriennale vincolato costituito da risorse destinate agli investimenti, non reimpegnate nell'esercizio N, se la cancellazione è effettuata dopo l'approvazione del rendiconto dell'esercizio N-1

(3) Esclusa la cancellazione di residui attivi non compresi nella quota del risultato di amministrazione dell'esercizio precedente destinata agli investimenti (ad es. i residui attivi destinati agli investimenti che hanno finanziato impegni).

Evoluzione del Fondo pluriennale vincolato (FPV) nel corso dell'esercizio 2020

Il Fondo pluriennale vincolato nasce dall'applicazione del principio della competenza finanziaria di cui all'allegato 4/2 al D. Lgs.118/2011 per rendere evidente all'organo consiliare la distanza temporale intercorrente tra l'acquisizione dei finanziamenti e l'effettivo impiego di tali risorse.

L'Organo di revisione ha verificato con la tecnica del campionamento:

- la fonte di finanziamento del FPV di parte corrente e di parte capitale;
- la sussistenza dell'accertamento di entrata relativo a obbligazioni attive scadute ed esigibili che contribuiscono alla formazione del FPV;
- la costituzione del FPV in presenza di obbligazioni giuridiche passive perfezionate;
- la corretta applicazione dell'art.183, comma 3 del TUEL in ordine al FPV riferito ai lavori pubblici;
- la formulazione di adeguati cronoprogrammi di spesa in ordine alla imputazione e reimputazione di impegni e di residui passivi coperti dal FPV;
- l'esigibilità dei residui passivi coperti da FPV negli esercizi 2020-2021-2022 di riferimento;
- la sussistenza dell'impegno di spesa riguardanti gli incentivi per le funzioni tecniche di cui all'art. 113 del d.lgs. 50 del 2016

La composizione del FPV finale 31/12/2020 è la seguente:

FPV	01/01/2020	31/12/2020
FPV di parte corrente	€ 60.521,32	€ 72.632,92
FPV di parte capitale	€ 35.237,16	€ 302.474,43
FPV per partite finanziarie	€ -	€ -

L'alimentazione del Fondo Pluriennale Vincolato di parte corrente:

Alimentazione Fondo pluriennale vincolato di parte corrente

	2018	2019	2020
Fondo pluriennale vincolato corrente accantonato al 31.12	€ 60.114,07	€ 60.521,32	€ 72.632,92
- di cui FPV alimentato da entrate vincolate accertate in c/competenza	€ -	€ 4.767,30	€ 9.730,08
- di cui FPV alimentato da entrate libere accertate in c/competenza per finanziare i soli casi ammessi dal principio contabile **	€ 60.114,07	€ 55.754,02	€ 62.902,84
- di cui FPV alimentato da entrate libere accertate in c/competenza per finanziare i casi di cui al punto 5.4a del principio contabile 4/2***	€ -	€ -	€ -
- di cui FPV alimentato da entrate vincolate accertate in anni precedenti	€ -	€ -	€ -
- di cui FPV alimentato da entrate libere accertate in anni precedenti per finanziare i soli casi ammessi dal principio contabile	€ -	€ -	€ -
- di cui FPV da riaccertamento straordinario	€ -	€ -	€ -
- di cui FPV da impegno di competenza parte conto corrente riguardanti gli incentivi per le funzioni tecniche di cui all'articolo 113 del d.lgs. 50 del 2016	€ -	€ -	€ -
- di cui FPV da riaccertamento ordinario dei residui per somme art. 106 DL 34/2020 e art. 39 DL 104/2020	---	---	€ -

Il FPV in spesa c/capitale è **stato attivato** in presenza di entrambe le seguenti condizioni: entrata esigibile e tipologia di spesa rientrante nelle ipotesi di cui al punto 5.4 del principio applicato della contabilità finanziaria così come modificato dal DM 1° marzo 2019.

La reimputazione degli impegni, secondo il criterio dell'esigibilità, coperti dal FPV determinato alla data del 1° gennaio 2020, è **conforme** all'evoluzione dei cronoprogrammi di spesa.

L'alimentazione del Fondo Pluriennale Vincolato di parte capitale:

Alimentazione Fondo pluriennale vincolato c/capitale

	2018	2019	2020
Fondo pluriennale vincolato c/capitale accantonato al 31.12	€ 120.000,00	€ 35.237,16	€ 302.474,43
- di cui FPV alimentato da entrate vincolate e destinate investimenti accertate in c/competenza	€ 120.000,00	€ 35.237,16	€ 302.474,43
- di cui FPV alimentato da entrate vincolate e destinate investimenti accertate in anni precedenti	€ -	€ -	€ -
- di cui FPV da riaccertamento straordinario	€ -	€ -	€ -
- di cui FPV da impegno di competenza parte conto capitale riguardanti gli incentivi per le funzioni tecniche di cui all'articolo 113 del d.lgs. 50 del 2016	€ -	€ -	€ -
- di cui FPV da riaccertamento ordinario dei residui per somme art. 106 DL 34/2020 e art. 39 DL 104/2020	---	---	€ -

Risultato di amministrazione

L'Organo di revisione ha verificato e attesta che:

- a) Il risultato di amministrazione dell'esercizio 2020, presenta un **avanzo** di Euro 395.891,73 come risulta dai seguenti elementi:

PROSPETTO DIMOSTRATIVO DEL RISULTATO DI AMMINISTRAZIONE				
		GESTIONE		
		RESIDUI	COMPETENZA	TOTALE
Fondo cassa al 1° gennaio				390.191,73
RISCOSSIONI	(+)	642.849,03	3.123.764,47	3.766.613,50
PAGAMENTI	(-)	846.464,74	2.756.699,23	3.603.163,97
SALDO DI CASSA AL 31 DICEMBRE	(=)			553.641,26
PAGAMENTI per azioni esecutive non regolarizzate al 31 dicembre	(-)			0,00
FONDO DI CASSA AL 31 DICEMBRE	(=)			553.641,26
RESIDUI ATTIVI	(+)	233.333,61	694.599,41	927.933,02
<i>di cui derivanti da accertamenti di tributi effettuati sulla base della stima del dipartimento delle finanze</i>				<i>0,00</i>
RESIDUI PASSIVI	(-)	62.450,52	648.124,68	710.575,20
FONDO PLURIENNALE VINCOLATO PER SPESE CORRENTI ⁽¹⁾	(-)			72.632,92
FONDO PLURIENNALE VINCOLATO PER SPESE IN CONTO CAPITALE ⁽¹⁾	(-)			302.474,43
RISULTATO DI AMMINISTRAZIONE AL 31 DICEMBRE (A)⁽²⁾	(=)			395.891,73
Composizione del risultato di amministrazione al 31 dicembre 2020:				
Parte accantonata ⁽³⁾				
Fondo crediti di dubbia esigibilità al 31/12/2020 ⁽⁴⁾				159.470,81
Accantonamento residui perenti al 31/12/.... (solo per le regioni) ⁽⁵⁾				0,00
Fondo anticipazioni liquidità				0,00
Fondo perdite società partecipate				0,00
Fondo contezioso				20.000,00
Altri accantonamenti				11.433,24
		Totale parte accantonata (B)		190.904,05
Parte vincolata				
Vincoli derivanti da leggi e dai principi contabili				109.498,29
Vincoli derivanti da trasferimenti				22.975,34
Vincoli derivanti dalla contrazione di mutui				0
Vincoli formalmente attribuiti dall'ente				-
Altri vincoli				37.299,15
		Totale parte vincolata (C)		169.772,78
Parte destinata agli investimenti				
		Totale parte destinata agli investimenti (D)		8.464,10
		Totale parte disponibile (E=A-B-C-D)		26.750,80
		F) di cui Disavanzo da debito autorizzato e non contratto ⁽⁶⁾		0,00
		Se E è negativo, tale importo è iscritto tra le spese del bilancio di previsione come disavanzo da ripianare ⁽⁶⁾		

Nel conto del tesoriere al 31/12/2020, sono indicati pagamenti per esecuzione forzata per euro 0,00 .

b) Il risultato di amministrazione nell'ultimo triennio ha avuto la seguente evoluzione:

Evoluzione del risultato d'amministrazione nell'ultimo triennio:

	2018	2019	2020
Risultato d'amministrazione (A)	€ 353.646,29	€ 280.533,54	€ 395.891,73
<i>composizione del risultato di amministrazione:</i>			
Parte accantonata (B)	€ 114.405,80	€ 180.072,24	€ 190.904,05
Parte vincolata (C)	€ 74.477,85	€ 40.846,18	€ 169.772,78
Parte destinata agli investimenti (D)	€ 58.211,19	€ 28.479,94	€ 8.464,10
Parte disponibile (E= A-B-C-D)	€ 106.551,45	€ 31.135,18	€ 26.750,80

L'Organo di revisione ha verificato che alla chiusura dell'esercizio le entrate esigibili che hanno finanziato spese di investimento per le quali, sulla base del principio contabile applicato di cui all'All.4/2

al D. Lgs.118/2011 e s.m.i., non è stato costituito il F.P.V., sono confluite nella corrispondente quota del risultato di amministrazione:

- vincolato;
- destinato ad investimenti;
- libero;

a seconda della fonte di finanziamento.

In sede di rendiconto 2020 il FPV è stato attivato per le seguenti tipologie di spese correnti:

FPV spesa corrente

Voci di spesa	Importo
<i>salario accessorio e premiante</i>	62.902,84
<i>trasferimenti correnti</i>	
<i>incarichi a legali</i>	
<i>altri incarichi</i>	
<i>altre spese finanziate da entrate vincolate di parte corrente: Convenzione Comuni Val Serina</i>	9.730,08
<i>"Fondone" Covid-19 DM 3/11/2020</i>	-
<i>Altro(**)</i>	-
Totale FPV 2020 spesa corrente	72.632,92
** specificare	

Utilizzo nell'esercizio 2020 delle risorse del risultato d'amministrazione dell'esercizio 2019

Risultato d'amministrazione al 31.12.2019										
Valori e Modalità di utilizzo del risultato di amministrazione	Totali	Parte disponibile	Parte accantonata			Parte vincolata				Parte destinata agli investimenti
			FDE	Fondo passività potenziali	Altri Fondi	Ex lege	Trasfer.	mutuo	ente	
Copertura dei debiti fuori bilancio	€ -	€ -								
Salvaguardia equilibri di bilancio	€ -	€ -								
Finanziamento spese di investimento	€ 1.303,00	€ 1.303,00								
Finanziamento di spese correnti non permanenti	€ -	€ -								
Estinzione anticipata dei prestiti	€ -	€ -								
Altra modalità di utilizzo	€ -	€ -								
Utilizzo parte accantonata	€ -		€ -	€ -	€ -					
Utilizzo parte vincolata	€ -					€ -	€ -	€ -		
Utilizzo parte destinata agli investimenti	€ 28.477,00									€ 28.477,00
Valore delle parti utilizzate	€ 29.780,00	€ 1.303,00	€ -	€ -		€ -	€ -	€ -		€ 28.477,00

L'Organo di revisione ha verificato il rispetto delle finalità indicate in ordine di priorità dall'art. 187 co.2 Tuel oltreché da quanto previsto dall'art.187 co. 3-bis Tuel e dal principio contabile punto 3.3 circa la verifica di congruità del fondo crediti dubbia esigibilità.

Art. 187 co. 2. La quota libera dell'avanzo di amministrazione dell'esercizio precedente, accertato ai sensi dell'art. 186 e quantificato ai sensi del comma 1, può essere utilizzato con provvedimento di variazione di bilancio, per le finalità di seguito indicate in ordine di priorità:

- per la copertura dei debiti fuori bilancio;
- per i provvedimenti necessari per la salvaguardia degli equilibri di bilancio di cui all'art. 193 ove non possa provvedersi con mezzi ordinari;
- per il finanziamento di spese di investimento;
- per il finanziamento delle spese correnti a carattere non permanente;
- per l'estinzione anticipata dei prestiti.

Resta salva la facoltà di impiegare l'eventuale quota del risultato di amministrazione "svincolata", in occasione dell'approvazione del rendiconto, sulla base della determinazione dell'ammontare definitivo della quota del risultato di amministrazione accantonata per il fondo crediti di dubbia esigibilità, per finanziare lo stanziamento riguardante il fondo crediti di dubbia esigibilità nel bilancio di previsione dell'esercizio successivo a quello cui il rendiconto si riferisce. Nelle operazioni di estinzione anticipata di prestiti, qualora l'ente non disponga di una quota sufficiente di avanzo libero, nel caso abbia somme accantonate per una quota pari al 100 per cento del fondo crediti di dubbia esigibilità, può ricorrere all'utilizzo di quote dell'avanzo destinato a investimenti solo a condizione che garantisca, comunque, un pari livello di investimenti aggiuntivi.

Art.187 3-bis. L'avanzo di amministrazione non vincolato non può essere utilizzato nel caso in cui l'ente si trovi in una delle situazioni previste dagli articoli 195 e 222, fatto salvo l'utilizzo per i provvedimenti di riequilibrio di cui all'art. 193.

Punto 3.3 P.C. 4/2 D.lgs 118/2011 "Fino a quando il Fondo crediti dubbia esigibilità non risulta adeguato non è possibile utilizzare l'avanzo di amministrazione."

ANALISI DELLA GESTIONE DEI RESIDUI

L'ente ha provveduto al riaccertamento ordinario dei residui attivi e passivi al 31/12/2020 come previsto dall'art. 228 del TUEL con atto G.Cn. 37 in data 14/05/2021 munito del parere dell'Organo di revisione.

Il riaccertamento dei residui attivi è stato effettuato dai singoli responsabili delle relative entrate, motivando le ragioni del loro mantenimento o dell'eventuale cancellazione parziale o totale.

L'Organo di revisione **ha verificato** il rispetto dei principi e dei criteri di determinazione dei residui attivi e passivi disposti dagli articoli 179, 182, 189 e 190 del TUEL.

È **stata verificata** la corretta conservazione, in sede di rendiconto, tra i residui passivi, sia delle spese liquidate sia di quelle liquidabili ai sensi dell'art. 3, comma 4, del d.lgs. n. 118/2011 e del punto 6 del principio contabile applicato della contabilità finanziaria.

Nelle scritture contabili dell'Ente **persistono** residui passivi provenienti dal 2019 e da esercizi precedenti.

La gestione dei residui di esercizi precedenti a seguito del riaccertamento ordinario deliberato con atto G.C. n. 37 in data 14/05/2021 ha comportato le seguenti variazioni:

	Iniziali	Riscossi	Inseriti nel rendiconto	Variazioni
Residui attivi	€ 900.008,96	€ 642.849,03	€ 233.333,61	-€ 23.826,32
Residui passivi	€ 913.908,67	€ 846.464,74	€ 62.450,52	-€ 4.993,41

I minori residui attivi e passivi derivanti dall'operazione di riaccertamento discendono da:

	Insussistenze dei residui attivi	Insussistenze ed economie dei residui passivi
Gestione corrente non vincolata	€ 23.107,95	€ 4.992,16
Gestione corrente vincolata	€ -	€ -
Gestione in conto capitale vincolata	€ -	€ -
Gestione in conto capitale non vincolata	€ -	€ 1,25
Gestione servizi c/terzi	€ 718,37	€ -
MINORI RESIDUI	€ 23.826,32	€ 4.993,41

L'Organo di revisione ha verificato che i crediti riconosciuti formalmente come assolutamente inesigibili o insussistenti per l'avvenuta legale estinzione (prescrizione) o per indebitato o erroneo accertamento del credito sono stati definitivamente eliminati dalle scritture e dai documenti di bilancio. Non sussiste la fattispecie.

L'Organo di revisione ha verificato che il riconoscimento formale dell'assoluta inesigibilità o insussistenza è **stato** adeguatamente motivato.

L'Organo di revisione ha verificato conseguentemente che è **stato** adeguatamente ridotto il FCDE.

Fondo crediti di dubbia esigibilità

L'ente ha provveduto all'accantonamento di una quota del risultato di amministrazione al fondo crediti di dubbia esigibilità come richiesto al punto 3.3 del principio contabile applicato 4.2. al D. Lgs.118/2011 e s.m.i.

L'Ente nel calcolare il fondo crediti di dubbia esigibilità non si è avvalso della facoltà di cui all'art.107-bis, d.l. n.18/2020.

▪ **Determinazione del F.C.D.E. con il Metodo ordinario**

Il fondo crediti di dubbia esigibilità da accantonare nel rendiconto 2020 da calcolare col metodo ordinario è determinato applicando al volume dei residui attivi riferiti alle entrate di dubbia esigibilità, la percentuale determinata come complemento a 100 della media delle riscossioni in conto residui intervenuta nel quinquennio precedente rispetto al totale dei residui attivi conservati al primo gennaio degli stessi esercizi.

L'Ente ha evidenziato nella Relazione al Rendiconto la modalità di calcolo applicata (media semplice).

In applicazione del metodo ordinario, l'accantonamento a FCDE iscritto a rendiconto ammonta a complessivi euro 159.470,81.

Con riferimento ai crediti riconosciuti inesigibili, l'Organo di revisione ha verificato:

- 1) L'eventuale e motivata eliminazione di crediti iscritti fra i residui attivi da oltre 3 anni dalla loro scadenza e non riscossi;
- 2) La corrispondente riduzione del FCDE;
- 3) L'iscrizione di tali crediti in apposito elenco crediti inesigibili allegato al rendiconto;

Fondo anticipazione liquidità

Non sussiste la fattispecie.

Fondi spese e rischi futuri

Fondo contenziosi

Il risultato di amministrazione presenta un accantonamento per fondo rischi contenzioso per euro 20.000,00 **determinato** secondo le modalità previste dal principio applicato alla contabilità finanziaria al punto 5.2 lettera h) per il pagamento di potenziali oneri derivanti da sentenze.

Dalla ricognizione del contenzioso esistente a carico dell'ente esistente al 31/12 è stata calcolata una passività potenziale probabile di euro 20.000,00 disponendo i seguenti accantonamenti:

Euro 20.000,00 già accantonati nel risultato di amministrazione al 31/12 dell'esercizio precedente

Euro 0,00 già accantonati sugli stanziamenti di competenza del bilancio dell'esercizio in corso

Fondo perdite aziende e società partecipate

Non sussiste la fattispecie.

Fondo indennità di fine mandato

È stato costituito un fondo per indennità di fine mandato, così determinato:

Somme già accantonate nell'avanzo del rendiconto dell'esercizio precedente (eventuale)	€ 1.573,24
Somme previste nel bilancio dell'esercizio cui il rendiconto si riferisce	€ 860,00
- utilizzi	€ -
TOTALE ACCANTONAMENTO FONDO INDENNITA' FINE MANDATO	€ 2.433,24

Altri fondi e accantonamenti

L'Organo di Revisione ha verificato che nel risultato di amministrazione è presente un accantonamento pari a € 9.000,00 per gli aumenti contrattuali del personale dipendente.

SPESA IN CONTO CAPITALE

Si riepiloga la spesa in conto capitale per macroaggregati:

	Macroaggregati	Rendiconto 2019	Rendiconto 2020	Variazione
201	Tributi in conto capitale a carico dell'ente	-	-	-
202	Investimenti fissi lordi e acquisto di terreni	347.371,18	180.057,51	- 167.313,67
203	Contributi agli investimenti	28.500,00	8.205,00	- 20.295,00
204	Altri trasferimenti in conto capitale			-
205	Altre spese in conto capitale			-
	TOTALE	375.871,18	188.262,51	- 187.608,67

SERVIZI CONTO TERZI E PARTITE DI GIRO

L'Organo di revisione ha provveduto ad accertare l'equivalenza tra gli accertamenti e gli impegni di spesa dei capitoli relativi ai servizi per conto terzi e risultano **essere** equivalenti.

L'Organo di revisione ha verificato che la contabilizzazione delle poste inserite tra i servizi per conto di terzi e le partite di giro è conforme con quanto stabilito dal principio contabile applicato 4/2, par. 7.

ANALISI INDEBITAMENTO E GESTIONE DEL DEBITO

L'Ente ha rispettato il limite di indebitamento disposto dall'art. 204 del TUEL ottenendo le seguenti percentuali d'incidenza degli interessi passivi sulle entrate correnti:

Tabella dimostrativa del rispetto del limite di indebitamento

ENTRATE DA RENDICONTO 2018	Importi in euro	%
1) Entrate correnti di natura tributaria, contributiva e perequativa (Titolo I)	€ 1.882.432,76	
2) Trasferimenti correnti (Titolo II)	€ 126.147,02	
3) Entrate extratributarie (Titolo III)	€ 721.580,98	
(A) TOTALE PRIMI TRE TITOLI ENTRATE RENDICONTO 2018	€ 2.730.160,76	
(B) LIVELLO MASSIMO DI SPESA ANNUA AI SENSI DELL'ART. 204 TUEL (10% DI A)	€ 273.016,08	
ONERI FINANZIARI DA RENDICONTO 2020		
(C) Ammontare complessivo di interessi per mutui, prestiti obbligazionari, aperture di credito e garanzie di cui all'articolo 207 del TUEL al 31/12/2020(1)	€ 87.132,71	
(D) Contributi erariali in c/interessi su mutui	€ -	
(E) Ammontare interessi riguardanti debiti espressamente esclusi dai limiti di indebitamento	€ -	
(F) Ammontare disponibile per nuovi interessi (F=B-C+D+E)	€ 185.883,37	
(G) Ammontare oneri finanziari complessivi per indebitamento e garanzie al netto dei contributi esclusi (G= C-D-E)	€ 87.132,71	
Incidenza percentuale sul totale dei primi tre titoli delle entrate rendiconto 2018 (G/A)*100		3,19%

Nella tabella seguente è dettagliato il debito complessivo:

TOTALE DEBITO CONTRATTO ⁽²⁾		
1) Debito complessivo contratto al 31/12/2019	+	€ 1.811.499,18
2) Rimborsi mutui effettuati nel 2020	-	€ 91.890,52
3) Debito complessivo contratto nell'esercizio 2020	+	€ -
TOTALE DEBITO	=	€ 1.719.608,66

L'indebitamento dell'ente ha avuto la seguente evoluzione:

Anno	2018	2019	2020
Residuo debito (+)	2.050.644,15	1.925.183,25	1.811.499,18
Nuovi prestiti (+)			
Prestiti rimborsati (-)	- 125.460,90	- 113.684,07	- 91.890,52
Estinzioni anticipate (-)			
Altre variazioni +/- (da specificare)			
Totale fine anno	€ 1.925.183,25	€ 1.811.499,18	€ 1.719.608,66

Anno	2018	2019	2020
------	------	------	------

Gli oneri finanziari per ammortamento prestiti ed il rimborso degli stessi in conto capitale registra la seguente evoluzione:

Quota capitale	125.460,90	113.684,07	91.890,52
Totale fine anno	€ 222.582,53	€ 206.025,62	€ 179.023,23

L'ente nel 2020 **non** ha effettuato operazioni di rinegoziazione dei mutui.

Concessione di garanzie

L'Ente non ha rilasciato garanzie a favore degli organismi partecipati.

Utilizzo di anticipazione di liquidità Cassa depositi e prestiti

L'ente non ha richiesto, ai sensi del decreto del MEF 7/8/2015 una anticipazione di liquidità dalla Cassa depositi e prestiti da destinare al pagamento di debiti certi liquidi ed esigibili.

Contratti di leasing

L'ente ha in corso al 31/12/2020 i seguenti contratti di locazione finanziaria e/o operazioni di partenariato pubblico e privato:

Bene utilizzato	Tipologia	Scadenza contratto	Canone annuo
autocarro per servizio viabilità	contratto di leasing per IVECO Capital - contratto n. 15018590	05/04/2022	6.130,20
illuminazione LED	project financing	2036	87.500,00

Strumenti di finanza derivata

L'Ente non ha in corso contratti relativi a strumenti finanziari derivati.

VERIFICA OBIETTIVI DI FINANZA PUBBLICA

L'Ente **ha** conseguito un risultato di competenza dell'esercizio non negativo, nel rispetto delle disposizioni di cui ai commi 820 e 821 del citato art. 1 della L. 145/2018 in applicazione di quanto previsto dalla Circolare MEF RGS n° 3/2019 del 14 febbraio 2019.

Come desumibile dal prospetto della verifica degli equilibri allegato al rendiconto di gestione (allegato 10 del decreto legislativo 23 giugno 2011, n. 118), come modificato dal DM 1.08.2019 infatti gli esiti sono stati i seguenti:

- W1 (Risultato di competenza): € **163.971,10**
- W2 (equilibrio di bilancio): € **21.474,16**
- W3 (equilibrio complessivo): € **21.474,16**

Con riferimento alla Delibera n 20 del 17 dicembre 2019 delle Sezioni riunite della Corte dei conti la Ragioneria Generale dello Stato con Circolare n 5 del 9 marzo 2020 ha precisato che i singoli enti sono tenuti a rispettare esclusivamente gli equilibri di cui al decreto 118/2011 (saldo tra il complessivo delle entrate e delle spese con utilizzo avanzi, FPV e debito).

Nella medesima Circolare 5/2020 si ricorda che gli equilibri a cui tendere ai fini dei vincoli di finanza pubblica sono W1 e W2 mentre il W3 svolge la funzione di rappresentare gli effetti della gestione complessiva dell'esercizio e la relazione con il risultato di amministrazione.

L'impostazione è stata confermata dalla Ragioneria Generale dello Stato con la circolare 8 del 15 marzo 2021.

ANALISI DELLE ENTRATE E DELLE SPESE

Entrate

In merito all'attività di verifica e di controllo delle dichiarazioni e dei versamenti, l'Organo di revisione, con riferimento all'analisi di particolari entrate in termini di efficienza nella fase di accertamento e riscossione, rileva che **sono** stati conseguiti i risultati attesi e che in particolare le entrate per il recupero dell'evasione sono state le seguenti:

	Accertamenti	Riscossioni	FCDE	
			Rendiconto 2020	
Recupero evasione IMU	10.831,05	8.037,82	€	-
Recupero evasione TARSU/TIA/TARES	0,00	0,00	€	-
Recupero evasione COSAP/TOSAP	-	-	€	-
Recupero evasione altri tributi	478,05	478,05	€	-
TOTALE	€ 11.309,10	€ 8.515,87	€	-

La movimentazione delle somme rimaste a residuo per recupero evasione è stata la seguente:

	Importo	%
Residui attivi al 1/1/2020	3.917,12	
Residui riscossi nel 2020	3.737,91	
Residui eliminati (+) o riaccertati (-)	0,00	
Residui al 31/12/2020	€ 179,21	4,58%
Residui della competenza	2.793,23	
Residui totali	€ 2.972,44	
FCDE al 31/12/2020		0,00%

IMU

La movimentazione delle somme rimaste a residuo per IMU è stata la seguente:

IMU

	Importo	%
Residui attivi al 1/1/2020	3.013,12	
Residui riscossi nel 2020	2.930,91	
Residui eliminati (+) o riaccertati (-)	0,00	
Residui al 31/12/2020	€ 82,21	2,73%
Residui della competenza	2.793,23	
Residui totali	€ 2.875,44	
FCDE al 31/12/2020		0,00%

TARSU-TIA-TARI

La movimentazione delle somme rimaste a residuo per TARSU-TIA-TARI è stata la seguente:

TARSU/TIA/TARI

	Importo	%
Residui attivi al 1/1/2020	163.129,98	
Residui riscossi nel 2020	7.864,56	
Residui eliminati (+) o riaccertati (-)	25.089,48	
Residui al 31/12/2020	130.175,94	79,80%
Residui della competenza	106.037,16	
Residui totali	236.213,10	
FCDE al 31/12/2020	157.017,84	66,47%

Contributi per permessi di costruire

Gli accertamenti negli ultimi tre esercizi hanno subito la seguente evoluzione:

Contributi permessi a costruire e relative sanzioni	2018	2019	2020
Accertamento	€ 27.138,76	€ 44.885,74	€ 26.573,32
Riscossione	€ 27.138,76	€ 44.885,74	€ 26.573,32

La destinazione percentuale del contributo al finanziamento della spesa del titolo 1 è stata la seguente:

Contributi per permessi a costruire e relative sanzioni destinati a spesa corrente		
Anno	importo	% x spesa corr.
2018	€ -	
2019	€ -	
2020	€ -	

Sanzioni amministrative pecuniarie per violazione codice della strada

(artt. 142 e 208 del d.lgs. 285/92)

Le somme accertate negli ultimi tre esercizi hanno subito la seguente evoluzione:

Sanzioni amministrative pecuniarie per violazione codice della strada

	2018	2019	2020
accertamento	5.285,24	6.015,41	6.000,00
riscossione	4.599,19	6.015,41	625,98
%riscossione	87,02	100,00	10,43

La parte vincolata del (50%) risulta destinata come segue:

DESTINAZIONE PARTE VINCOLATA			
	Accertamento 2018	Accertamento 2019	Accertamento 2020
Sanzioni CdS	5.285,24	6.015,41	6.000,00
fondo svalutazione crediti corrispondente	0,00	0,00	0,00
entrata netta	5.285,24	6.015,41	6.000,00
destinazione a spesa corrente vincolata	2.642,62	3.007,71	3.000,00
% per spesa corrente	50,00%	50,00%	50,00%
destinazione a spesa per investimenti	€ -	€ -	€ -
% per Investimenti	0,00%	0,00%	0,00%

La movimentazione delle somme rimaste a residuo è stata la seguente:

CDS

	Importo	%
Residui attivi al 1/1/2020		
Residui riscossi nel 2020		
Residui eliminati (+) o riaccertati (-)		
Residui al 31/12/2020	€ -	#DIV/0!
Residui della competenza	€ 5.374,02	
Residui totali	€ 5.374,02	
FCDE al 31/12/2020		0,00%

Rilevato che nel rispetto del comma 12 bis dell'art.142 del d.lgs. 285/1992, i proventi delle sanzioni derivanti da violazioni al limite massimo di velocità, sono stati attribuiti in misura pari al 50% all'ente proprietario della strada in cui è stato effettuato l'accertamento.

Spese correnti

La comparazione delle spese correnti, riclassificate per macro aggregati, impegnate negli ultimi due esercizi evidenzia:

Macroaggregati	Rendiconto 2019	Rendiconto 2020	variazione
101 redditi da lavoro dipendente	€ 345.437,96	€ 396.508,77	51.070,81
102 imposte e tasse a carico ente	€ 23.031,04	€ 25.898,36	2.867,32
103 acquisto beni e servizi	€ 1.549.323,60	€ 1.709.890,47	160.566,87
104 trasferimenti correnti	€ 244.447,59	€ 254.727,97	10.280,38
105 trasferimenti di tributi	€ -	€ -	0,00
106 fondi perequativi	€ -	€ -	0,00
107 interessi passivi	€ 92.341,55	€ 87.132,71	-5.208,84
108 altre spese per redditi di capitale	€ -	€ -	0,00
109 rimborsi e poste correttive delle entrate	€ 15.427,53	€ 3.382,58	-12.044,95
110 altre spese correnti	€ 344.998,27	€ 345.017,04	18,77
TOTALE	€ 2.615.007,54	€ 2.822.557,90	207.550,36

Spese per il personale

La spesa per redditi di lavoro dipendente sostenuta nell'anno 2020, e le relative assunzioni hanno rispettato:

- dei vincoli disposti dall'art. 3, comma 5 e 5 quater del D.L. 90/2014, dell'art.1 comma 228 della Legge 208/2015 e dell'art.16 comma 1 bis del D.L. 113/2016, e dall'art. 22 del D.L. 50/2017, sulle assunzioni di personale a tempo indeterminato per gli enti soggetti al pareggio di bilancio e al [comma 762 della Legge 208/2015](#), comma 562 della Legge 296/2006 per gli enti che nel 2015 non erano assoggettati al patto di stabilità;
- dei vincoli disposti dall'art. 9, comma 28 del D.L. 78/2010 sulla spesa per personale a tempo determinato, con convenzioni o con contratti di collaborazione coordinata e continuativa; che obbligano a non superare la spesa dell'anno 2009; per il nostro Ente pari ad euro 59.485,44
- dell'obbligo di riduzione della spesa di personale disposto dall'art. 1 comma 557 della Legge 296/2006 rispetto a valore medio del triennio 2011/2013 di euro 404.512,26.
- l'art.40 del d. lgs. 165/2001;
- l'art. 22, co.2 del d.l. n. 50/2017: tale articolo ha modificato l'art. 1, co. 228, secondo periodo, della L. nr. 208/2015, prevedendo, a partire dal 2017, per i Comuni con popolazione compresa tra i 1.000 ed i 3.000 abitanti che hanno rilevato nell'anno precedente una spesa per il personale inferiore al 24% della media delle entrate correnti registrate nei conti consuntivi dell'ultimo triennio, l'innalzamento della percentuale del turnover da 75% al 100%;

- l'ammontare complessivo delle risorse destinate annualmente al trattamento accessorio del personale come previsto dal comma 2 dell'art.23 del d.lgs. 75/2017/2017 assumendo a riferimento l'esercizio 2016.

Gli oneri della contrattazione decentrata impegnati nell'anno 2020, non superano il corrispondente importo impegnato per l'anno 2016 e sono automaticamente ridotti in misura proporzionale alla riduzione del personale in servizio, tenendo conto del personale assumibile ai sensi della normativa vigente, come disposto dall'art.9 del d.l. 78/2010.

La spesa di personale sostenuta nell'anno 2020 **rientra** nei limiti di cui all'art.1, comma 557 e 557 quater della Legge 296/2006.

	Media 2011/2013	rendiconto 2020
Spese macroaggregato 101	€ 422.174,25	€ 396.508,77
Spese macroaggregato 103	€ 8.830,15	
Irap macroaggregato 102	€ 27.913,94	€ 24.250,92
Altre spese: reiscrizioni imputate all'esercizio successivo		
Altre spese: Sistema bibliotecario		€ 2.000,00
Altre spese: da specificare.....		
Altre spese: da specificare.....		
Totale spese di personale (A)	€ 458.918,34	€ 422.759,69
(-) Componenti escluse (B)	€ 54.406,08	€ 65.864,96
(=) Componenti assoggettate al limite di spesa A-B	€ 404.512,26	€ 356.894,73
(ex art. 1, comma 557, legge n. 296/ 2006 o comma 562		

L'Organo di revisione **ha** certificato la costituzione del fondo per il salario accessorio.

L'Organo di revisione **ha** rilasciato il parere sull'accordo decentrato integrativo tenendo conto delle indicazioni della Relazione Illustrativa e Tecnico-Finanziaria.

VERIFICA RISPETTO AI VINCOLI IN MATERIA DI CONTENIMENTO DELLE SPESE

L'Organo di revisione ha inoltre verificato il rispetto delle disposizioni in materia di consulenza informatica previsti dall'art. 1, commi 146 e 147 della legge 24 dicembre 2012 n. 228, nonché i vincoli di cui al comma 512 e seguenti della Legge 208/2015 in materia di acquisto di beni e servizi informatici. Non sussiste la fattispecie.

L'Organo di revisione ha verificato il rispetto dell'obbligo di trasmettere alla Corte dei conti gli atti di importo superiore a 5mila euro riferiti a spese per studi e incarichi di consulenza (art. 1, comma 173, legge 266/2005). Non sussiste la fattispecie.

L'Organo di revisione ha verificato il rispetto dell'obbligo di certificazione delle spese di rappresentanza.

RAPPORTI CON ORGANISMI PARTECIPATI

Verifica rapporti di debito e credito con i propri enti strumentali e le società controllate e partecipate

Crediti e debiti reciproci

L'Organo di revisione, ai sensi dell'art.11, comma 6 lett. J del d.lgs.118/2011, ha verificato che è stata effettuata la conciliazione dei rapporti creditori e debitori tra l'Ente e gli organismi partecipati.

Esternalizzazione dei servizi

L'Ente, nel corso dell'esercizio 2020, non ha proceduto a esternalizzare alcun servizio pubblico locale o, comunque, non ha sostenuto alcuna spesa a favore dei propri enti e società partecipati/controllati, direttamente o indirettamente.

Costituzione di società e acquisto di partecipazioni societarie

L'Ente, nel corso dell'esercizio 2020, **non ha proceduto** alla costituzione di una nuova/nuove società o all'acquisizione di una nuova/nuove partecipazioni societarie.

Razionalizzazione periodica delle partecipazioni pubbliche

L'Ente ha provveduto con provvedimento n. 45 del 30/12/2020 ([entro il 31 dicembre 2020](#)) all'analisi dell'assetto complessivo di tutte le partecipazioni possedute, dirette e indirette, predisponendo, ove ne ricorrano i presupposti, un piano di riassetto per la loro razionalizzazione.

Ulteriori controlli in materia di organismi partecipati

Infine, l'Organo di revisione dà atto che i dati inviati dagli enti alla banca dati del Dipartimento del Tesoro sono congruenti con le informazioni sugli organismi partecipati allegate alla relazione sulla gestione.

STATO PATRIMONIALE

Nello stato patrimoniale sono rilevati gli elementi dell'attivo e del passivo, nonché le variazioni che gli elementi patrimoniali hanno subito per effetto della gestione.

I valori patrimoniali al 31/12/2020 e le variazioni rispetto all' anno precedente sono così rilevati:

		STATO PATRIMONIALE (ATTIVO)	Anno 2020	Anno 2019
		<i>(E' possibile inserire dati solo nelle celle evidenziate in giallo. Le altre solo calcolate in automatico)</i>		
		A) CREDITI vs. LO STATO ED ALTRE AMMINISTRAZIONI PUBBLICHE PER LA PARTECIPAZIONE AL FONDO DI DOTAZIONE	-	-
		TOTALE CREDITI vs PARTECIPANTI (A)	-	-
		B) IMMOBILIZZAZIONI		
		<u>Immobilizzazioni immateriali</u>		
I	1	Costi di impianto e di ampliamento	-	-
	2	Costi di ricerca sviluppo e pubblicità	-	-
	3	Diritti di brevetto ed utilizzazione opere dell'ingegno	-	-
	4	Concessioni, licenze, marchi e diritti simile	-	-
	5	Avviamento	-	-
	6	Immobilizzazioni in corso ed acconti	-	-
	9	Altre	21.755,68	31.592,51
		Totale immobilizzazioni immateriali	21.755,68	31.592,51
		<u>Immobilizzazioni materiali</u>		
II	1	Beni demaniali	10.419.719,26	10.747.732,69
	1.1	Terreni	-	-
	1.2	Fabbricati	-	-
	1.3	Infrastrutture	10.419.719,26	10.747.732,69
	1.9	Altri beni demaniali	-	-
III	2	Altre immobilizzazioni materiali	4.422.636,58	4.400.143,58
	2.1	Terreni	645.728,91	645.728,91
	a	<i>di cui in leasing finanziario</i>	-	-
	2.2	Fabbricati	3.715.014,52	3.681.647,66
	a	<i>di cui in leasing finanziario</i>	-	-
	2.3	Impianti e macchinari	-	-
	a	<i>di cui in leasing finanziario</i>	-	-
	2.4	Attrezzature industriali e commerciali	16.852,61	26.485,67
	2.5	Mezzi di trasporto	19.531,28	32.091,52
	2.6	Macchine per ufficio e hardware	9.566,84	2.217,22
	2.7	Mobili e arredi	13.907,46	9.259,32
	2.8	Infrastrutture	-	-
	2.99	Altri beni materiali	2.034,96	2.713,28
	3	Immobilizzazioni in corso ed acconti	-	-
		Totale immobilizzazioni materiali	14.842.355,85	15.147.876,28
		<u>Immobilizzazioni Finanziarie</u>		
IV	1	Partecipazioni in	168.322,64	152.236,39
	a	<i>imprese controllate</i>	-	-
	b	<i>imprese partecipate</i>	168.322,64	152.236,39
	c	<i>altri soggetti</i>	-	-
	2	Crediti verso	-	-
	a	altre amministrazioni pubbliche	-	-
	b	<i>imprese controllate</i>	-	-
	c	<i>imprese partecipate</i>	-	-
	d	<i>altri soggetti</i>	-	-
	3	Altri titoli	-	-
		Totale immobilizzazioni finanziarie	168.322,64	152.236,39

		STATO PATRIMONIALE (ATTIVO)		Anno 2020	Anno 2019
		<i>(E' possibile inserire dati solo nelle celle evidenziate in giallo. Le altre solo calcolate in automatico)</i>			
		TOTALE IMMOBILIZZAZIONI (B)		15.032.434,17	15.331.705,18
		C) ATTIVO CIRCOLANTE			
I		<u>Rimanenze</u>		-	-
		Totale rimanenze		-	-
II		<u>Crediti</u>			
	1	Crediti di natura tributaria		385.205,38	489.313,62
	a	Crediti da tributi destinati al finanziamento della sanità		-	-
	b	Altri crediti da tributi		385.205,38	489.313,62
	c	Crediti da Fondi perequativi		-	-
	2	Crediti per trasferimenti e contributi		263.320,11	151.167,83
	a	verso amministrazioni pubbliche		263.320,11	151.167,83
	b	imprese controllate		-	-
	c	imprese partecipate		-	-
	d	verso altri soggetti		-	-
	3	Verso clienti ed utenti		70.595,57	59.610,39
	4	Altri Crediti		23.946,64	44.305,11
	a	verso l'erario		-	-
	b	per attività svolta per c/terzi		4.012,79	4.405,13
	c	altri		19.933,85	39.899,98
		Totale crediti		743.067,70	744.396,95
III		<u>Attività finanziarie che non costituiscono immobilizzi</u>			
	1	Partecipazioni		-	-
	2	Altri titoli		-	-
		Totale attività finanziarie che non costituiscono immobilizzi		-	-
IV		<u>Disponibilità liquide</u>			
	1	Conto di tesoreria		553.641,26	390.191,73
	a	Istituto tesoriere		553.641,26	390.191,73
	b	presso Banca d'Italia		-	-
	2	Altri depositi bancari e postali		25.394,51	3.113,01
	3	Denaro e valori in cassa		-	-
	4	Altri conti presso la tesoreria statale intestati all'ente		-	-
		Totale disponibilità liquide		579.035,77	393.304,74
		TOTALE ATTIVO CIRCOLANTE (C)		1.322.103,47	1.137.701,69
		D) RATEI E RISCONTI			
	1	Ratei attivi		-	150,00
	2	Risconti attivi		-	10.272,98
		TOTALE RATEI E RISCONTI (D)		-	10.422,98
		TOTALE DELL'ATTIVO (A+B+C+D)		16.354.537,64	16.479.829,85

STATO PATRIMONIALE (PASSIVO)		Anno 2020	Anno 2019
<i>(E' possibile inserire dati solo nelle celle evidenziate in giallo. Le altre solo calcolate in automatico)</i>			
	A) PATRIMONIO NETTO		
I	Fondo di dotazione	101.076,82	101.076,82
II	Riserve	12.958.275,41	13.611.847,63
a	<i>da risultato economico di esercizi precedenti</i>	-1.025.795,29	-1.745.365,25
b	<i>da capitale</i>	-	-
c	<i>da permessi di costruire</i>	780,29	102.179,46
d	<i>riserve indisponibili per beni demaniali e patrimoniali indisponibili e per i beni culturali</i>	13.891.639,53	15.179.468,79
e	<i>altre riserve indisponibili</i>	91.650,88	75.564,63
III	Risultato economico dell'esercizio	-	-469.886,90
	TOTALE PATRIMONIO NETTO (A)	13.059.352,23	13.243.037,55
	B) FONDI PER RISCHI ED ONERI		
1	Per trattamento di quiescenza	-	-
2	Per imposte	-	-
3	Altri	29.000,00	26.000,00
	TOTALE FONDI RISCHI ED ONERI (B)	29.000,00	26.000,00
	C) TRATTAMENTO DI FINE RAPPORTO	2.433,24	1.573,24
	TOTALE T.F.R. (C)	2.433,24	1.573,24
	D) DEBITI		
1	Debiti da finanziamento	1.896.328,73	2.032.424,75
a	<i>prestiti obbligazionari</i>	-	-
b	<i>v/ altre amministrazioni pubbliche</i>	-	-
c	<i>verso banche e tesoriere</i>	-	-
d	<i>verso altri finanziatori</i>	1.896.328,73	2.032.424,75
2	Debiti verso fornitori	332.698,33	402.774,28
3	Acconti	-	-
4	Debiti per trasferimenti e contributi	89.463,48	46.364,52
a	<i>enti finanziati dal servizio sanitario nazionale</i>	-	-
b	<i>altre amministrazioni pubbliche</i>	8.705,00	26.647,52
c	<i>imprese controllate</i>	-	-
d	<i>imprese partecipate</i>	-	-
e	<i>altri soggetti</i>	80.758,48	19.717,00
5	Altri debiti	294.792,39	468.960,77
a	<i>tributari</i>	51.673,26	55.196,01
b	<i>verso istituti di previdenza e sicurezza sociale</i>	3.353,85	3.486,90
c	<i>per attività svolta per c/terzi</i>	5.098,35	11.605,55
d	<i>altri</i>	234.666,93	398.672,31
	TOTALE DEBITI (D)	2.613.282,93	2.950.524,32

STATO PATRIMONIALE (PASSIVO) <i>(E' possibile inserire dati solo nelle celle evidenziate in giallo. Le altre solo calcolate in automatico)</i>		Anno 2020	Anno 2019
E) RATEI E RISCONTI E CONTRIBUTI AGLI INVESTIMENTI			
I	Ratei passivi	62.902,84	55.754,02
II	Risconti passivi	587.566,40	202.940,72
1	Contributi agli investimenti	400.611,00	156.374,00
a	da altre amministrazioni pubbliche	400.611,00	156.374,00
b	da altri soggetti	-	-
2	Concessioni pluriennali	66.041,21	46.566,72
3	Altri risconti passivi	120.914,19	-
TOTALE RATEI E RISCONTI (E)		650.469,24	258.694,74
TOTALE DEL PASSIVO (A+B+C+D+E)		16.354.537,64	16.479.829,85
CONTI D'ORDINE			
	1) Impegni su esercizi futuri		97.821,85
	2) beni di terzi in uso		
	3) beni dati in uso a terzi		
	4) garanzie prestate a amministrazioni pubbliche		
	5) garanzie prestate a imprese controllate		
	6) garanzie prestate a imprese partecipate		
	7) garanzie prestate a altre imprese		
TOTALE CONTI D'ORDINE		-	97.821,85

Per quanto riguarda i comuni con popolazione inferiore ai 5.000 abitanti che si avvalgono della facoltà di approvare la situazione patrimoniale semplificata si rinvia alle disposizioni del DM 10/11/2020 e ai file xls scaricabili dal sito Arconet.

L'ente con deliberazione di Giunta comunale n. 44 del 28/05/2021 ha aderito alla facoltà di approvare la situazione patrimoniale semplificata.

Per quanto concerne l'obbligo di aggiornamento degli inventari si segnala:

Inventario di settore	Ultimo anno di aggiornamento
Immobilizzazioni immateriali	31/12/2020
Immobilizzazioni materiali di cui:	
- inventario dei beni immobili	31/12/2020
- inventario dei beni mobili	31/12/2020
Immobilizzazioni finanziarie	31/12/2019
Rimanenze	

La verifica degli elementi patrimoniali al 31/12/2020 ha evidenziato:

ATTIVO

Immobilizzazioni

Le immobilizzazioni iscritte nello stato patrimoniale sono state valutate in base ai criteri indicati nel punto 6.1 del principio contabile applicato 4/3 i valori iscritti trovano corrispondenza con quanto riportato nell'inventario e nelle scritture contabili.

L'ente **si è dotato** di idonee procedure contabili per la compilazione e la tenuta dell'inventario.

Le immobilizzazioni finanziarie riferite alle partecipazioni sono state valutate in base ai criteri I criterio indicati al punto 6.1.3 del principio contabile applicato 4/3.

Crediti

È stata verificata la conciliazione tra residui attivi diversi da quelli di finanziamento e l'ammontare dei crediti di funzionamento, come indicato al punto 6.2b1 del principio contabile applicato 4/3, nonché tra il fondo crediti di dubbia esigibilità e il fondo svalutazione crediti.

Il fondo svalutazione crediti è stato portato in detrazione delle voci di credito a cui si riferisce ed è o non è almeno pari a quello accantonato nel risultato di amministrazione

L'Organo di revisione ha verificato la conciliazione tra residui attivi del conto del bilancio e i crediti.

(+)	Crediti dello Sp	€	743.067,70
(+)	FCDE economica	€	159.470,81
(+)	Depositi postali	€	25.394,51
(+)	Depositi bancari	€	-
(-)	Saldo iva a credito da dichiarazione	€	-
(-)	Crediti stralciati	€	-
(-)	Accertamenti pluriennali titolo Ve VI	€	-
(+)	altri residui non connessi a crediti	€	-
	RESIDUI ATTIVI =	€	927.933,02

Disponibilità liquide

È stata verificata la corrispondenza del saldo patrimoniale al 31/12/2020 delle disponibilità liquide con le risultanze del conto del tesoriere, degli altri depositi bancari e postali.

PASSIVO

Patrimonio netto

Il patrimonio netto è così suddiviso:

	PATRIMONIO NETTO		Importo
I	Fondo di dotazione	€	101.076,82
II	Riserve		
a	da risultato economico di esercizi precedenti	-€	1.025.795,29
b	da capitale		
c	da permessi di costruire	€	780,29
d	riserve indisponibili per beni demaniali e patrimoniali indisponibili e per i beni culturali	€	13.891.639,53
e	altre riserve indisponibili	€	91.650,88
III	risultato economico dell'esercizio		

Fondi per rischi e oneri

I fondi per rischi e oneri sono calcolati nel rispetto del punto 6.4.a del principio contabile applicato 4/3 e sono così distinti:

		Importo
fondo per controversie	€	20.000,00
fondo perdite società partecipate	€	-
fondo per manutenzione ciclica	€	-
fondo per altre passività potenziali probabili	€	9.000,00
totale	€	29.000,00

Debiti

Per i debiti da finanziamento è stata verificata la corrispondenza tra saldo patrimoniale al 31/12/2020 con i debiti residui in sorte capitale dei prestiti in essere;

Per gli altri debiti è stata verificata la conciliazione con i residui passivi diversi da quelli di finanziamento.

Il debito annuale IVA è imputato nell'esercizio in cui è effettuata la dichiarazione.

La conciliazione tra residui passivi e debiti è data dalla seguente relazione:

(+)	Debiti	€	2.613.282,93
(-)	Debiti da finanziamento	€	1.896.328,73
(-)	Saldo iva a debito da dichiarazione	€	6.379,00
(+)	Residuo titolo IV + interessi mutuo		
(+)	Residuo titolo V anticipazioni		
(-)	impegni pluriennali titolo III e IV*		
(+)	altri residui non connessi a debiti		
	RESIDUI PASSIVI =	€	710.575,20

quadratura

* al netto dei debiti di finanziamento

Ratei, risconti e contributi agli investimenti

Le somme iscritte sono state calcolate nel rispetto del punto 6.4.d. del principio contabile applicato 4/3.

RELAZIONE DELLA GIUNTA AL RENDICONTO

L'Organo di revisione prende atto che l'ente ha predisposto la relazione della giunta in aderenza a quanto previsto dall'art. 231 del TUEL, secondo le modalità previste dall'art.11, comma 6 del d.lgs.118/2011 e in particolare risultano:

- a) i criteri di valutazione (con particolare riferimento alle modalità di calcolo del FCDE)
- b) le principali voci del conto del bilancio
- c) l'elenco analitico delle quote vincolate e accantonate nel risultato di amministrazione
- d) gli esiti della verifica dei crediti/debiti con gli organismi partecipati
- e) l'elenco delle garanzie principali o sussidiarie prestate dall'ente

Nella relazione **sono** illustrate le gestioni dell'ente, i criteri di valutazione utilizzati, nonché i fatti di rilievo verificatisi dopo la chiusura dell'esercizio.

CONCLUSIONI

Tenuto conto di tutto quanto esposto, rilevato e proposto si attesta la corrispondenza del rendiconto alle risultanze della gestione e si esprime **PARERE FAVOREVOLE** per l'approvazione del rendiconto dell'esercizio finanziario 2020.

L'ORGANO DI REVISIONE

GRAZIOLI DOTT.SSA VERONICA

(FIRMATO DIGITALMENTE)