



COMUNE DI SERINA
PROVINCIA DI BERGAMO

V.le Papa Giovanni XXIII,1 -24017 SERINA --cod.fisc.00342670163 Email comunc@serina-bg.it
Tel.034566213 fax034556012

CONTO DEL BILANCIO

2012

gestione dell'entrata

COMUNE DI SERINA

CONTO DEL BILANCIO ESERCIZIO 2012 - Parte I - Entrata

Descrizione <i>(con i dati della classificazione: Codice - Risorsa - Capitolo)</i>	Residui conservati e stanziamenti definitivi di bilancio		N. di riferime nto allo svolgimento ento	Conto del Tesoriere		Determinazione dei Residui		Accertamenti	Maggiori o Minori Entrate
	R	C		Riscossioni	Residui da riportare	Residui (D = B + C)	Residui (C)		
				Competenza (F)	Competenza (G)	Competenza (H)	Competenza (I = G + H)		(L = I - F)
		Totale (M)	Totale (N)	Residui al 31/12 (O = C + H)		Accertamenti al 31/12 (P = D + I)			
Avanzo di Amministrazione		149.300,00							149.300,00
di cui:									
Avanzo di Amministrazione - Fondi Vincolati		0,00							0,00
Avanzo di Amministrazione - Finanziamento Investimenti		65.000,00							65.000,00
Avanzo di Amministrazione - Fondi di Ammortamento		8.000,00							8.000,00
Avanzo di Amministrazione - Fondi non Vincolati		76.300,00							76.300,00

COMUNE DI SERINA

CONTO DEL BILANCIO ESERCIZIO 2012 - Parte I - Entrata

Descrizione (con i dati della classificazione: Codice - Risorsa - Capitolo)	Residui conservati e stanziamenti definitivi di bilancio		N. di riferime nto allo svolgimento ento	Conto del Tesoriere		Determinazione dei Residui		Accertamenti		Maggiori o Minori Entrate (E=D-A) / (E=A-D)* (L = I - F) (L = F - I)
	R	C		Residui (A)	Riscossioni Residui (B)	Residui da riportare Residui (C)	Residui (D = B + C)	Competenza (I = G + H)	Accertamenti al 31/12 (P = D + I)	
T	Totale (M)		Totale (N)		Residui al 31/12 (O = C + H)		Accertamenti al 31/12 (P = D + I)			
TITOLO 1										
Entrate tributarie										
Categoria 1										
Imposte										
1 01 0005	R	C	0,00	0,00	0,00	0,00	0,00	0,00	0,00	0,00
I.M.U.			850.000,00	850.000,00	846.693,96	3.306,04	3.306,04	850.000,00	850.000,00	0,00
	T		850.000,00	850.000,00	846.693,96	3.306,04	3.306,04	850.000,00	850.000,00	0,00
1 01 0010	R	C	111.119,15	111.119,15	111.119,15	0,00	0,00	111.119,15	111.119,15	0,00
IMPOSTA COMUNALE SUGLI IMMOBILI			7.400,00	7.400,00	6.375,01	0,00	0,00	6.375,01	6.375,01	1.024,99
	T		118.519,15	118.519,15	117.494,16	0,00	0,00	117.494,16	117.494,16	0,00
1 01 0015	R	C	45.365,79	45.365,79	45.365,79	0,00	0,00	45.365,79	45.365,79	0,00
ADDIZIONALE IRPEF			113.000,00	113.000,00	68.011,53	44.988,47	44.988,47	113.000,00	113.000,00	0,00
	T		158.365,79	158.365,79	113.377,32	44.988,47	44.988,47	158.365,79	158.365,79	0,00
1 01 0017	R	C	0,00	0,00	0,00	0,00	0,00	0,00	0,00	0,00
compartecipazione IRPEF/IVA			0,00	0,00	0,00	0,00	0,00	0,00	0,00	0,00
	T		0,00	0,00	0,00	0,00	0,00	0,00	0,00	0,00
1 01 0030	R	C	0,00	0,00	0,00	0,00	0,00	0,00	0,00	0,00
IMPOSTA COMUNALE SULLA PUBBLICITA'			2.750,00	2.750,00	2.750,00	0,00	0,00	2.750,00	2.750,00	0,00
	T		2.750,00	2.750,00	2.750,00	0,00	0,00	2.750,00	2.750,00	0,00
1 01 0040	R	C	0,00	0,00	0,00	0,00	0,00	0,00	0,00	0,00
ADDIZIONALE COMUNALE SUL CONSUMO DI ENERGIA ELETTRICA			730,00	730,00	726,99	0,00	0,00	726,99	726,99	3,01
	T		730,00	730,00	726,99	0,00	0,00	726,99	726,99	0,00
1 01 0050	R	C	0,00	0,00	0,00	0,00	0,00	0,00	0,00	0,00
Contributo 5 per mille ired			1.500,00	1.500,00	1.643,59	0,00	0,00	1.643,59	1.643,59	-143,59
	T		1.500,00	1.500,00	1.643,59	0,00	0,00	1.643,59	1.643,59	0,00
Totale Categoria 1	R	C	156.484,94	156.484,94	156.484,94	0,00	0,00	156.484,94	156.484,94	0,00
Imposte			975.380,00	975.380,00	926.201,08	48.294,51	48.294,51	974.495,59	974.495,59	884,41
	T		1.131.864,94	1.131.864,94	1.082.686,02	48.294,51	48.294,51	1.130.980,53	1.130.980,53	0,00
Categoria 2										
Tasse										
1 02 0070	R	C	65.131,95	65.131,95	24.317,80	40.814,15	40.814,15	65.131,95	65.131,95	0,00
TASSA PER LO SMALTIMENTO DEI RIFIU- TI SOLIDI URBANI			428.800,00	428.800,00	388.404,85	40.352,65	40.352,65	428.757,50	428.757,50	42,50
	T		493.931,95	493.931,95	412.722,65	81.166,80	81.166,80	493.889,45	493.889,45	0,00

(*) Motivi del verificarsi dei minori residui attivi: Insussistenti (INS)

COMUNE DI SERINA

CONTO DEL BILANCIO ESERCIZIO 2012 - Parte I - Entrata

Descrizione <i>(con i dati della classificazione: Codice - Risorsa - Capitolo)</i>	Residui conservati e stanziamenti definitivi di bilancio			N. di riferimento allo svolgimento	Conto del Tesoriere			Determinazione dei Residui		Accertamenti	Maggiori o Minori Entrate (E=D-A) / (E=A-D)*
	R	Residui (A)			Riscossioni	Residui da riportare		Residui (D = B + C)	Competenza (I = G + H)		
		Competenza (F)				Residui (C)					
	T	Totale (M)			Competenza (G)		Residui al 31/12 (O = C + H)		Accertamenti al 31/12 (P = D + I)		
1 02 0080 ADDITIONALE ERARIALE SULLA TASSA SMALTIMENTO RIFIUTI	R	6.311,33			2.158,90	4.152,43	6.311,33	0,00	0,00		0,00
	C	42.700,00			38.430,56	4.198,35	42.628,91	0,00	0,00		71,09
	T	49.011,33			40.569,46	8.350,78	48.940,24	0,00	0,00		0,00
1 02 0110 DIRITTI SULLE PUBBLICHE AFFISSIONI	R	1.250,00			1.250,00	0,00	1.250,00	0,00	0,00		0,00
	C	2.750,00			1.375,00	1.375,00	2.750,00	0,00	0,00		0,00
	T	4.000,00			2.625,00	1.375,00	4.000,00	0,00	0,00		0,00
1 02 0111 diritti sulle pubbliche affissioni	R	0,00			0,00	0,00	0,00	0,00	0,00		0,00
	C	0,00			0,00	0,00	0,00	0,00	0,00		0,00
	T	0,00			0,00	0,00	0,00	0,00	0,00		0,00
Totale Categoria 2 Tasse	R	72.693,28			27.726,70	44.966,58	72.693,28	0,00	0,00		0,00
	C	474.250,00			428.210,41	45.926,00	474.136,41	0,00	0,00		113,59
	T	546.943,28			455.937,11	90.892,58	546.829,69	0,00	0,00		0,00
Categoria 3 Tributi speciali ed altre entrate tributarie proprie	R	0,00			0,00	0,00	0,00	0,00	0,00		0,00
	C	0,00			0,00	0,00	0,00	0,00	0,00		0,00
	T	0,00			0,00	0,00	0,00	0,00	0,00		0,00
1 03 0118 CANONE DEPURAZIONE ACQUE	R	0,00			0,00	0,00	0,00	0,00	0,00		0,00
	C	0,00			0,00	0,00	0,00	0,00	0,00		0,00
	T	0,00			0,00	0,00	0,00	0,00	0,00		0,00
1 03 0121 FONDO SPERIMENTALE DI RIEQUILIBRIO	R	0,00			0,00	0,00	0,00	0,00	0,00		0,00
	C	253.680,00			249.854,93	3.825,07	253.680,00	0,00	0,00		0,00
	T	253.680,00			249.854,93	3.825,07	253.680,00	0,00	0,00		0,00
Totale Categoria 3 Tributi speciali ed altre entrate tributarie proprie	R	0,00			0,00	0,00	0,00	0,00	0,00		0,00
	C	253.680,00			249.854,93	3.825,07	253.680,00	0,00	0,00		0,00
	T	253.680,00			249.854,93	3.825,07	253.680,00	0,00	0,00		0,00
Riepilogo Titolo 1 Entrate tributarie	R	156.484,94			156.484,94	0,00	156.484,94	0,00	0,00		0,00
	C	975.380,00			926.201,08	48.294,51	974.495,59	0,00	0,00		894,41
	T	1.131.864,94			1.082.686,02	48.294,51	1.130.980,53	0,00	0,00		0,00
Categoria 2 Tasse	R	72.693,28			27.726,70	44.966,58	72.693,28	0,00	0,00		0,00
	C	474.250,00			428.210,41	45.926,00	474.136,41	0,00	0,00		113,59
	T	546.943,28			455.937,11	90.892,58	546.829,69	0,00	0,00		0,00

(*) Motivi del verificarsi dei minori residui attivi: Insussistenti (INS)

COMUNE DI SERINA

CONTO DEL BILANCIO ESERCIZIO 2012 - Parte I - Entrata

Descrizione <i>(con i dati della classificazione: Codice - Risorsa - Capitolo)</i>	Residui conservati e Stanziamenti definitivi di bilancio		N. di riferimento allo svolgimento	Conto del Tesoriere		Determinazione dei Residui		Accertamenti		Maggiori o Minori Entrate	
	R	C		Riscossioni	Residui (B)	Residui da riportare	Residui (C)	Residui (D = B + C)			
				Competenza (F)	Competenza (G)		Competenza (H)		Competenza (I = G + H)		(L = I - F) (L = F - I)
	T			Totale (M)	Totale (N)		Residui al 31/12 (O = C + H)		Accertamenti al 31/12 (P = D + I)		
Categoria 3 Tributi speciali ed altre entrate tributarie proprie	R	0,00		0,00		0,00			0,00	0,00	
	C	253.680,00		249.854,93		3.825,07			253.680,00	0,00	
	T	253.680,00		249.854,93		3.825,07			253.680,00		
Totale Titolo 1 Entrate tributarie	R	229.178,22		184.211,64		44.966,58			229.178,22	0,00	
	C	1.703.310,00		1.604.266,42		98.045,58			1.702.312,00	998,00	
	T	1.932.488,22		1.788.478,06		143.012,16			1.931.490,22		

COMUNE DI SERINA

CONTO DEL BILANCIO ESERCIZIO 2012 - Parte I - Entrata

Descrizione <i>(con i dati della classificazione: Codice - Risorsa - Capitolo)</i>	Residui conservati e stanziamenti definitivi di bilancio			N. di riferimento allo svolgimento	Conto del Tesoriere			Determinazione dei Residui		Accertamenti Residui (D = B + C) Competenza (I = G + H) Accertamenti al 31/12 (P = D + I)	Maggiori o Minori Entrate (E=D-A) / (E=A-D)* (L = I - F) (L = F - I)
	R	Residui (A)			Riscossioni	Residui (B)	Competenza (G)	Residui da riportare			
		Competenza (F)	Totale (M)					Residui (C)	Competenza (H)		
T	Totale (M)		Totale (N)								
TITOLO 2											
Entrate derivanti da contributi e trasferimenti correnti del lo Stato, della regione e di altri enti, anche per Funz.Del.											
Categoria 1											
Contributi e trasferimenti correnti dallo Stato											
2 01 0130	R	0,00			0,00			0,00		0,00	0,00
TRASFERIMENTI CORRENTI DELLO STATO A CARATTERE GENERALE	C	33.680,00			33.484,43			0,00		33.484,43	195,57
	T	33.680,00			33.484,43			0,00		33.484,43	
Totale Categoria 1	R	0,00			0,00			0,00		0,00	0,00
Contributi e trasferimenti correnti dallo Stato	C	33.680,00			33.484,43			0,00		33.484,43	195,57
	T	33.680,00			33.484,43			0,00		33.484,43	
Categoria 2											
Contributi e trasferimenti correnti dalla Regione											
2 02 0170	R	0,00			0,00			0,00		0,00	0,00
FUNZIONI DI ISTRUZIONE PUBBLICA	C	0,00			0,00			0,00		0,00	0,00
	T	0,00			0,00			0,00		0,00	0,00
2 02 0220	R	0,00			0,00			0,00		0,00	0,00
FUNZIONI RIGUARDANTI LA GESTIONE DEL TERRITORIO E DELL'AMBIENTE	C	1.300,00			1.291,14			0,00		1.291,14	8,86
	T	1.300,00			1.291,14			0,00		1.291,14	
2 02 0230	R	13.905,15			13.905,15			0,00		13.905,15	0,00
FUNZIONI NEL SETTORE SOCIALE	C	34.000,00			7.134,35			26.061,08		33.195,43	804,57
	T	47.905,15			21.039,50			26.061,08		47.100,58	
Totale Categoria 2	R	13.905,15			13.905,15			0,00		13.905,15	0,00
Contributi e trasferimenti correnti dalla Regione	C	35.300,00			8.425,49			26.061,08		34.486,57	813,43
	T	49.205,15			22.330,64			26.061,08		48.391,72	
Categoria 5											
Contributi e trasferimenti correnti da altri enti del settore e pubblico											
2 05 0440	R	16.067,42			13.031,30			0,00		13.031,30	3.036,12
CONTRIBUTI E TRASFERIMENTI CORRENTI DA ALTRI ENTI DEL SETTORE PUBBLICO	C	104.275,00			29.661,66			49.000,00		78.661,66	25.613,34
	T	120.342,42			42.692,96			49.000,00		91.692,96	

(*) Motivi del verificarsi dei minori residui attivi: Insussistenti (INS)

COMUNE DI SERINA

CONTO DEL BILANCIO ESERCIZIO 2012 - Parte I - Entrata

Descrizione <i>(con i dati della classificazione: Codice - Risorsa - Capitolo)</i>	Residui conservati e stanziamenti definitivi di bilancio			N. di riferimenti allo svolgimento	Conto del Tesoriere			Determinazione dei Residui		Accertamenti Residui (D = B + C) Competenza (I = G + H) Accertamenti al 31/12 (P = D + I)	Maggiori o Minori Entrate (E=D-A) / (E=A-D)* (L = I - F) (L = F - I)			
	R	C	T		Residui (A)	Competenza (F)	Totale (M)	Riscossioni	Residui (B)			Competenza (G)	Residui (C)	Competenza (H)
Totale Categoria 5														
Contributi e trasferimenti correnti da altri enti del settore e pubblico														
Riepilogo Titolo 2														
Entrate derivanti da contributi e trasferimenti correnti del lo Stato, della regione e di altri enti, anche per Funz.Del.														
Categoria 1														
Contributi e trasferimenti correnti dallo Stato														
Categoria 2														
Contributi e trasferimenti correnti dalla Regione														
Categoria 3														
Contributi e trasferimenti dalla Regione per Funzioni Delegate														
Categoria 4														
Contributi e trasferimenti da parte di organismi comunitari ed internazionali														
Categoria 5														
Contributi e trasferimenti correnti da altri enti del settore e pubblico														
Totale Titolo 2														
Entrate derivanti da contributi e trasferimenti correnti del lo Stato, della regione e di altri enti, anche per Funz.Del.														

(*) Motivi del verificarsi dei minori residui attivi: Insussistenti (INS)

COMUNE DI SERINA

CONTO DEL BILANCIO ESERCIZIO 2012 - Parte I - Entrata

Descrizione <i>(con i dati della classificazione: Codice - Risorsa - Capitolo)</i>	Residui conservati e stanziamenti definitivi di bilancio		N. di riferimento allo svolgimento	Conto del Tesoriere		Determinazione dei Residui		Accertamenti	Maggiori o Minori Entrate (E=D-A) / (E=A-D)* (L = I - F) (L = F - I)
	R	C		Residui (A)	Competenza (F)	Riscossioni Residui (B)	Residui da riportare Residui (C)		
								Totale (M)	Totale (N)
Titolo 3									
Entrate extratributarie									
Categoria 1									
Proventi dei servizi pubblici									
3 01 0450	R		0,00		0,00		0,00	0,00	0,00
SEGRETERIA GENERALE, PERSONALE ED ORGANIZZAZIONE	C		23.950,00		19.344,32		0,00	19.344,32	4.605,68
	T		23.950,00		19.344,32		0,00	19.344,32	
3 01 0470	R		0,00		0,00		0,00	0,00	0,00
ANAGRAFE, STATO CIVILE, ELETTORALE, LEVA E SERVIZIO STATISTICO	C		2.500,00		2.209,50		0,00	2.209,50	290,50
	T		2.500,00		2.209,50		0,00	2.209,50	
3 01 0480	R		1.793,00		1.745,70		47,30	1.793,00	0,00
ALTRI SERVIZI GENERALI	C		135.700,00		136.333,05		1.793,00	138.126,05	-2.426,05
	T		137.493,00		138.078,75		1.840,30	139.919,05	
3 01 0500	R		0,00		0,00		0,00	0,00	0,00
POLIZIA MUNICIPALE	C		100,00		0,00		0,00	0,00	100,00
	T		100,00		0,00		0,00	0,00	
3 01 0510	R		0,00		0,00		0,00	0,00	0,00
RISORSE FINALIZZATE CODICE DELLA STRADA	C		8.000,00		7.943,72		0,00	7.943,72	56,28
	T		8.000,00		7.943,72		0,00	7.943,72	
3 01 0550	R		0,00		0,00		0,00	0,00	0,00
ASSISTENZA SCOLASTICA, TRASPORTO, REFEZIONE E ALTRI SERVIZI	C		0,00		0,00		0,00	0,00	0,00
	T		0,00		0,00		0,00	0,00	
3 01 0590	R		0,00		0,00		0,00	0,00	0,00
STADIO COMUNALE, PALAZZO DELLO SPORT ED ALTRI IMPIANTI	C		60,00		62,50		0,00	62,50	-2,50
	T		60,00		62,50		0,00	62,50	
3 01 0680	R		202.083,35		190.699,28		11.384,07	202.083,35	0,00
SERVIZIO IDRICO INTEGRATO	C		194.700,00		5.966,47		189.089,91	195.056,38	-356,38
	T		396.783,35		196.665,75		200.473,98	397.139,73	
3 01 0690	R		0,00		0,00		0,00	0,00	0,00
Piattaforma ecologica-convenzione con il Comune di Cornalba	C		12.750,00		12.707,23		0,00	12.707,23	42,77
	T		12.750,00		12.707,23		0,00	12.707,23	

(*) Motivi del verificarsi dei minori residui attivi: Insussistenti (INS)

COMUNE DI SERINA

CONTO DEL BILANCIO ESERCIZIO 2012 - Parte I - Entrata

Descrizione <i>(con i dati della classificazione: Codice - Risorsa - Capitolo)</i>	Residui conservati e stanziamenti definitivi di bilancio			N. di riferimento allo svolgimento	Conto del Tesoriere			Determinazione dei Residui			Accertamenti		Maggiori o Minori Entrate $(E=D-A) / (E=A-D)^*$ $(L = I - F)$ $(L = F - I)$
	R	Residui (A)			Riscossioni	Residui da riportare		Residui (C)	Competenza (H)	Residui (D = B + C)		Competenza (I = G + H)	
		Competenza (F)				Residui al 31/12				Accertamenti al 31/12			
		Totale (M)				(O = C + H)					(P = D + I)		
3 01 0730 ASSISTENZA, BENEFICENZA PUBBLICA E SERVIZI DIVERSI ALLA PERSONA	R	4.540,74			4.550,00	0,00	0,00	0,00	4.550,00			-9,26	
	C	261.200,00			260.654,83	3.848,72	3.848,72	3.848,72	264.503,55			-3.303,55	
	T	265.740,74			265.204,83	3.848,72			269.053,55				
3 01 0740 SERVIZIO NECROSCOPICO E CIMITERIALE	R	0,00			0,00	0,00	0,00	0,00	0,00			0,00	
	C	20.000,00			19.706,05	647,00	647,00	647,00	20.353,05			-353,05	
	T	20.000,00			19.706,05	647,00			20.353,05				
Totale Categoria 1 Proventi dei servizi pubblici	R	208.417,09			196.994,98	11.431,37	11.431,37	11.431,37	208.426,35			-9,26	
	C	658.960,00			464.927,67	195.378,63	195.378,63	195.378,63	660.306,30			-1.346,30	
	T	867.377,09			661.922,65	206.810,00	206.810,00		868.732,65				
Categoria 2 Proventi dei beni dell'ente	R	0,00			0,00	0,00	0,00	0,00	0,00			0,00	
	C	23.000,00			25.034,76	0,00	0,00	0,00	25.034,76			-2.034,76	
	T	23.000,00			25.034,76	0,00	0,00	0,00	25.034,76				
3 02 0860 GESTIONE DEI FABBRICATI	R	5.681,03			5.681,03	0,00	0,00	0,00	5.681,03			0,00	
	C	18.150,00			6.685,18	11.362,06	11.362,06	11.362,06	18.047,24			102,76	
	T	23.831,03			12.366,21	11.362,06	11.362,06		23.728,27				
3 02 0870 GESTIONE DEI TERRENI	R	0,00			0,00	0,00	0,00	0,00	0,00			0,00	
	C	49.800,00			49.929,47	0,00	0,00	0,00	49.929,47			-129,47	
	T	49.800,00			49.929,47	0,00	0,00	0,00	49.929,47				
3 02 0880 Derivazioni d'acqua di forza motrice -sovraccanoni sulle concessioni	R	0,00			0,00	0,00	0,00	0,00	0,00			0,00	
	C	1.900,00			1.965,76	0,00	0,00	0,00	1.965,76			-65,76	
	T	1.900,00			1.965,76	0,00	0,00	0,00	1.965,76				
Totale Categoria 2 Proventi dei beni dell'ente	R	5.681,03			5.681,03	0,00	0,00	0,00	5.681,03			0,00	
	C	92.850,00			83.615,17	11.362,06	11.362,06	11.362,06	94.977,23			-2.127,23	
	T	98.531,03			89.296,20	11.362,06	11.362,06		100.658,26				
Categoria 3 Interessi su anticipazioni e crediti	R	0,00			0,00	0,00	0,00	0,00	0,00			0,00	
	C	4.800,00			4.878,78	0,00	0,00	0,00	4.878,78			-78,78	
	T	4.800,00			4.878,78	0,00	0,00	0,00	4.878,78				
3 03 0910 INTERESSI SU DEPOSITI DI DENARO O VALORI MOBILIARI	R	901,01			596,67	304,34	304,34	304,34	901,01			0,00	
	C	1.100,00			138,37	1.102,71	1.102,71	1.102,71	1.241,08			-141,08	
	T	2.001,01			735,04	1.407,05	1.407,05	1.407,05	2.142,09				

(*) Motivi del verificarsi dei minori residui attivi: Insussistenti (INS)

COMUNE DI SERINA

CONTO DEL BILANCIO ESERCIZIO 2012 - Parte I - Entrata

Descrizione <i>(con i dati della classificazione: Codice - Risorsa - Capitolo)</i>	Residui conservati e Stanziamenti definitivi di bilancio			N. di riferimenti allo svolgimento	Conto del Tesoriere			Determinazione dei Residui		Accertamenti	Maggiori o Minori Entrate
	R	Residui (A)			Riscossioni	Residui (B)	Competenza (G)	Residui da riportare			
		C	Competenza (F)					Residui (C)		Competenza (I = G + H)	
	T	Totale (M)	Totale (N)		Residui al 31/12 (O = C + H)	Accertamenti al 31/12 (P = D + I)	(L = I - F) (L = F - I)				
3 03 0941 oneri urbanizzazione per spese correnti		0,00 0,00 0,00			0,00 0,00 0,00			0,00 0,00 0,00	0,00 0,00 0,00		0,00 0,00
Totale Categoria 3	R	901,01			596,67		304,34		901,01		0,00
Interessi su anticipazioni e crediti	C	5.900,00			5.017,15		1.102,71		6.119,86		-219,86
	T	6.801,01			5.613,82		1.407,05		7.020,87		
Categoria 5											
Proventi diversi	R	0,00			0,00		0,00		0,00		0,00
3 05 0551 rimborso refezione scolastica (servizio rilevante ai fini IVA)	C	0,00			0,00		0,00		0,00		0,00
	T	0,00			0,00		0,00		0,00		0,00
3 05 0940 PROVENTI DIVERSI	R	7.376,82			7.376,82		0,00		7.376,82		0,00
	C	39.200,00			33.339,20		3.037,53		36.376,73		2.823,27
	T	46.576,82			40.716,02		3.037,53		43.753,55		
Totale Categoria 5	R	7.376,82			7.376,82		0,00		7.376,82		0,00
Proventi diversi	C	39.200,00			33.339,20		3.037,53		36.376,73		2.823,27
	T	46.576,82			40.716,02		3.037,53		43.753,55		
Riepilogo Titolo 3											
Entrate extratributarie											
Categoria 1	R	208.417,09			196.994,98		11.431,37		208.426,35		-9,26
Proventi dei servizi pubblici	C	658.960,00			464.927,67		195.378,63		660.306,30		-1.346,30
	T	867.377,09			661.922,65		206.810,00		868.732,65		
Categoria 2	R	5.681,03			5.681,03		0,00		5.681,03		0,00
Proventi dei beni dell'ente	C	92.850,00			83.615,17		11.362,06		94.977,23		-2.127,23
	T	98.531,03			89.296,20		11.362,06		100.658,26		
Categoria 3	R	901,01			596,67		304,34		901,01		0,00
Interessi su anticipazioni e crediti	C	5.900,00			5.017,15		1.102,71		6.119,86		-219,86
	T	6.801,01			5.613,82		1.407,05		7.020,87		
Categoria 4	R	0,00			0,00		0,00		0,00		0,00
Utili netti delle aziende speciali e partecipate, dividendi di società	C	0,00			0,00		0,00		0,00		0,00
	T	0,00			0,00		0,00		0,00		0,00
Categoria 5	R	7.376,82			7.376,82		0,00		7.376,82		0,00
Proventi diversi	C	39.200,00			33.339,20		3.037,53		36.376,73		2.823,27
	T	46.576,82			40.716,02		3.037,53		43.753,55		

(*) Motivi del verificarsi dei minori residui attivi: Insussistenti (INS)

COMUNE DI SERINA

CONTO DEL BILANCIO ESERCIZIO 2012 - Parte I - Entrata

Descrizione <i>(con i dati della classificazione: Codice - Risorsa - Capitolo)</i>	Residui conservati e Stanziamenti definitivi di bilancio			N. di riferimenti allo svolgimento	Conto del Tesoriere		Determinazione dei Residui		Accertamenti		Maggiori o Minori Entrate (L = I - F) (L = F - I)		
	Residui (A) Competenza (F) Totale (M)				Riscossioni Residui (B) Competenza (G) Totale (N)		Residui da riportare Residui (C) Competenza (H) Residui al 31/12 (O = C + H)		Residui (D = B + C) Competenza (I = G + H) Accertamenti al 31/12 (P = D + I)			(E = D - A) / (E = A - D)*	
	T				R		C		T				
Totale Titolo 3	222.375,95				210.649,50		11.735,71		222.385,21		-9,26		
Entrate extratributarie	796.910,00				586.899,19		210.880,93		797.780,12		-870,12		
	1.019.285,95				797.548,69		222.616,64		1.020.165,33				

(*) Motivi del verificarsi dei minori residui attivi: Insussistenti (INS)

COMUNE DI SERINA

CONTO DEL BILANCIO ESERCIZIO 2012 - Parte I - Entrata

Descrizione <i>(con i dati della classificazione: Codice - Risorsa - Capitolo)</i>	Residui conservati e Stanziamenti definitivi di bilancio		N. di riferimento allo svolgimento	Conto del Tesoriere		Determinazione dei Residui		Accertamenti Residui (D = B + C) Competenza (I = G + H) Accertamenti al 31/12 (P = D + I)	Maggiori o Minori Entrate (E=D-A) / (E=A-D)* (L = I - F) (L = F - I)
	R	C		Riscossioni		Residui da riportare			
				Residui (A)	Competenza (F)	Residui (B)	Competenza (H)		
	T	Totale (M)		Totale (N)	Residui al 31/12 (O = C + H)				
Titolo 4									
Entrate derivanti da alienazioni, da trasferimenti di capitale e da riscossioni di crediti									
Categoria 1									
Alienazione di beni patrimoniali									
4 01 0950	R		0,00		0,00		0,00	0,00	0,00
ALIENAZIONE BENI MOBILI E DIRITTI REALI SU BENI MOBILI	C		0,00		0,00		0,00	0,00	0,00
	T		0,00		0,00		0,00	0,00	0,00
4 01 0960	R		0,00		0,00		0,00	0,00	0,00
ALIENAZIONE BENI IMMOBILI E DIRITTI REALI SU BENI IMMOBILI	C		0,00		212,25		0,00	212,25	-212,25
	T		0,00		212,25		0,00	212,25	-212,25
Totale Categoria 1	R		0,00		0,00		0,00	0,00	0,00
Alienazione di beni patrimoniali	C		0,00		212,25		0,00	212,25	-212,25
	T		0,00		212,25		0,00	212,25	-212,25
Categoria 2									
Trasferimenti di capitale dallo Stato									
4 02 0990	R		0,00		0,00		0,00	0,00	0,00
TRASFERIMENTI ORDINARI DI CAPITALE DALLO STATO	C		10.300,00		10.314,34		0,00	10.314,34	-14,34
	T		10.300,00		10.314,34		0,00	10.314,34	-14,34
4 02 1000	R		0,00		0,00		0,00	0,00	0,00
TRASFERIMENTI STRAORDINARI DALLO STATO	C		0,00		0,00		0,00	0,00	0,00
	T		0,00		0,00		0,00	0,00	0,00
4 02 1021	R		0,00		0,00		0,00	0,00	0,00
Contributo statale scuola dell'infanzia	C		0,00		0,00		0,00	0,00	0,00
	T		0,00		0,00		0,00	0,00	0,00
Totale Categoria 2	R		0,00		0,00		0,00	0,00	0,00
Trasferimenti di capitale dallo Stato	C		10.300,00		10.314,34		0,00	10.314,34	-14,34
	T		10.300,00		10.314,34		0,00	10.314,34	-14,34
Categoria 3									
Trasferimenti di capitale dalla Regione									
4 03 1020	R		138.847,42		10.000,00		128.847,42	138.847,42	0,00
TRASFERIMENTI DI CAPITALE STRAORDINARI DALLA REGIONE	C		130.000,00		18.004,80		11.995,20	30.000,00	100.000,00
	T		268.847,42		28.004,80		140.842,62	168.847,42	100.000,00

COMUNE DI SERINA

CONTO DEL BILANCIO ESERCIZIO 2012 - Parte I - Entrata

Descrizione <i>(con i dati della classificazione: Codice - Risorsa - Capitolo)</i>	Residui conservati e stanziamenti definitivi di bilancio			N. di riferimento allo svolgimento	Conto del Tesoriere			Determinazione dei Residui		Accertamenti	Maggiori o Minori Entrate
	R	Residui (A)			Riscossioni	Residui (B)	Residui da riportare		Residui (D = B + C)		
		Competenza (F)	Totale (M)				Residui (C)	Competenza (H)		Competenza (I = G + H)	Accertamenti al 31/12 (P = D + I)
Totale Categoria 3											
Trasferimenti di capitale dalla Regione	R	138.847,42	138.847,42		10.000,00	128.847,42	138.847,42	0,00	0,00	0,00	0,00
	C	130.000,00	130.000,00		18.004,80	11.995,20	30.000,00	0,00	0,00	0,00	100.000,00
	T	268.847,42	268.847,42		28.004,80	140.842,62	168.847,42	0,00	0,00	0,00	
Categoria 4											
Trasferimenti di capitale di altri enti del settore pubblico	R	0,00	0,00		0,00	0,00	0,00	0,00	0,00	0,00	0,00
4 04 1030	C	0,00	0,00		0,00	0,00	0,00	0,00	0,00	0,00	0,00
TRASFERIMENTI ORDINARI DI CAPITALE DA ALTRI ENTI PUBBLICI	T	0,00	0,00		0,00	0,00	0,00	0,00	0,00	0,00	0,00
4 04 1040	R	0,00	0,00		0,00	0,00	0,00	0,00	0,00	0,00	0,00
TRASFERIMENTI DI CAPITALI STRAORDINARI DA ALTRI ENTI PUBBLICI	C	445.000,00	445.000,00		20.000,00	14.945,00	34.945,00	0,00	0,00	0,00	410.055,00
	T	445.000,00	445.000,00		20.000,00	14.945,00	34.945,00	0,00	0,00	0,00	0,00
Totale Categoria 4	R	0,00	0,00		0,00	0,00	0,00	0,00	0,00	0,00	0,00
Trasferimenti di capitale di altri enti del settore pubblico	C	445.000,00	445.000,00		20.000,00	14.945,00	34.945,00	0,00	0,00	0,00	410.055,00
	T	445.000,00	445.000,00		20.000,00	14.945,00	34.945,00	0,00	0,00	0,00	0,00
Categoria 5											
Trasferimenti di capitale di altri soggetti	R	0,00	0,00		0,00	0,00	0,00	0,00	0,00	0,00	0,00
4 05 1050	C	85.000,00	85.000,00		73.798,95	0,00	73.798,95	0,00	0,00	0,00	11.201,05
PROVENTI DELLE CONCESSIONI EDILIZIE E SANZIONI URBANISTICHE	T	85.000,00	85.000,00		73.798,95	0,00	73.798,95	0,00	0,00	0,00	0,00
4 05 1055	R	0,00	0,00		0,00	0,00	0,00	0,00	0,00	0,00	0,00
RIMBORSI ASSICURAZIONI	C	0,00	0,00		0,00	0,00	0,00	0,00	0,00	0,00	0,00
	T	0,00	0,00		0,00	0,00	0,00	0,00	0,00	0,00	0,00
4 05 1060	R	4.500,00	4.500,00		4.500,00	0,00	4.500,00	0,00	0,00	0,00	0,00
TRASFERIMENTI DI CAPITALE STRAORDINARI DA ALTRI SOGGETTI	C	25.000,00	25.000,00		4.234,72	0,00	4.234,72	0,00	0,00	0,00	20.765,28
	T	29.500,00	29.500,00		8.734,72	0,00	8.734,72	0,00	0,00	0,00	0,00
Totale Categoria 5	R	4.500,00	4.500,00		4.500,00	0,00	4.500,00	0,00	0,00	0,00	0,00
Trasferimenti di capitale di altri soggetti	C	110.000,00	110.000,00		78.033,67	0,00	78.033,67	0,00	0,00	0,00	31.966,33
	T	114.500,00	114.500,00		82.533,67	0,00	82.533,67	0,00	0,00	0,00	0,00
Riepilogo Titolo 4											
Entrate derivanti da alienazioni, da trasferimenti di capitale e da riscossioni di crediti											

(*) Motivi del verificarsi dei minori residui attivi: Insussistenti (INS)

COMUNE DI SERINA

CONTO DEL BILANCIO ESERCIZIO 2012 - Parte I - Entrata

Descrizione <i>(con i dati della classificazione: Codice - Risorsa - Capitolo)</i>	Residui conservati e stanziamenti definitivi di bilancio			N. di riferimenti allo svolgimento	Conto del Tesoriere			Determinazione dei Residui		Accertamenti	Maggiori o Minori Entrate
	R	Residui (A)			Riscossioni	Residui (B)	Residui da riportare		Residui (D = B + C)		
		Competenza (F)	Totale (M)				Competenza (G)	Residui (C)		Competenza (H)	Residui (I = G + H)
	T				Totale (N)	Residui al 31/12 (O = C + H)	Accertamenti al 31/12 (P = D + I)			(L = I - F)	(L = F - I)
Categoria 1											
Alienazione di beni patrimoniali	R	0,00	0,00		0,00	0,00	0,00	0,00	0,00	0,00	0,00
	C	0,00	0,00		212,25	0,00	212,25	212,25	212,25	212,25	-212,25
	T	0,00	0,00		212,25	0,00	212,25	0,00	0,00	0,00	0,00
Categoria 2											
Trasferimenti di capitale dallo Stato	R	0,00	0,00		0,00	0,00	0,00	0,00	0,00	0,00	0,00
	C	10.300,00	10.300,00		10.314,34	0,00	10.314,34	10.314,34	10.314,34	10.314,34	-14,34
	T	10.300,00	10.300,00		10.314,34	0,00	10.314,34	0,00	0,00	0,00	0,00
Categoria 3											
Trasferimenti di capitale dalla Regione	R	138.847,42	138.847,42		10.000,00	128.847,42	128.847,42	138.847,42	138.847,42	138.847,42	0,00
	C	130.000,00	130.000,00		18.004,80	11.995,20	11.995,20	30.000,00	30.000,00	30.000,00	100.000,00
	T	268.847,42	268.847,42		28.004,80	140.842,62	140.842,62	168.847,42	168.847,42	168.847,42	0,00
Categoria 4											
Trasferimenti di capitale di altri enti del settore pubblico	R	0,00	0,00		0,00	0,00	0,00	0,00	0,00	0,00	0,00
	C	445.000,00	445.000,00		20.000,00	14.945,00	14.945,00	34.945,00	34.945,00	34.945,00	410.055,00
	T	445.000,00	445.000,00		20.000,00	14.945,00	14.945,00	34.945,00	34.945,00	34.945,00	0,00
Categoria 5											
Trasferimenti di capitale di altri soggetti	R	4.500,00	4.500,00		4.500,00	0,00	0,00	4.500,00	4.500,00	4.500,00	0,00
	C	110.000,00	110.000,00		78.033,67	0,00	0,00	78.033,67	78.033,67	78.033,67	31.966,33
	T	114.500,00	114.500,00		82.533,67	0,00	0,00	82.533,67	82.533,67	82.533,67	0,00
Categoria 6											
Riscossione di crediti	R	0,00	0,00		0,00	0,00	0,00	0,00	0,00	0,00	0,00
	C	0,00	0,00		0,00	0,00	0,00	0,00	0,00	0,00	0,00
	T	0,00	0,00		0,00	0,00	0,00	0,00	0,00	0,00	0,00
Totale Titolo 4											
Entrate derivanti da alienazioni, da trasferimenti di capitale e da riscossioni di crediti	R	143.347,42	143.347,42		14.500,00	128.847,42	128.847,42	143.347,42	143.347,42	143.347,42	0,00
	C	695.300,00	695.300,00		126.565,06	26.940,20	26.940,20	153.505,26	153.505,26	153.505,26	541.794,74
	T	838.647,42	838.647,42		141.065,06	155.787,62	155.787,62	296.852,68	296.852,68	296.852,68	0,00

COMUNE DI SERINA

CONTO DEL BILANCIO ESERCIZIO 2012 - Parte I - Entrata

Descrizione <i>(con i dati della classificazione: Codice - Risorsa - Capitolo)</i>	Residui conservati e stanziamenti definitivi di bilancio		N. di riferimento allo svolgimento	Conto del Tesoriere		Determinazione dei Residui		Accertamenti	Maggiori o Minori Entrate (E=D-A) / (E=A-D)*
	R	C		Residui (A)	Competenza (F)	Residui da riportare			
						Competenza (G)	Residui (C)	Competenza (H)	Accertamenti al 31/12 (P = D + I)
T	Totale (M)	Totale (N)	Residui al 31/12 (O = C + H)	Competenza (I = G + H)	Accertamenti al 31/12 (L = F - I)				
Titolo 5									
Entrate derivanti da accensioni di prestiti									
Categoria 2									
Finanziamenti a breve termine									
5 02 1100	R		0,00		0,00		0,00	0,00	0,00
PREFINANZIAMENTO MUTUI IN CORSO DI PERFEZIONAMENTO	C		0,00		0,00		0,00	0,00	0,00
	T		0,00		0,00		0,00	0,00	0,00
Totale Categoria 2	R		0,00		0,00		0,00	0,00	0,00
Finanziamenti a breve termine	C		0,00		0,00		0,00	0,00	0,00
	T		0,00		0,00		0,00	0,00	0,00
Categoria 3									
Assunzione di mutui e prestiti									
5 03 1101	R		0,00		0,00		0,00	0,00	0,00
manutenzione straord. cimiteri mutui o	C		0,00		0,00		0,00	0,00	0,00
	T		0,00		0,00		0,00	0,00	0,00
5 03 1110	R		157.495,95		148.000,00		9.495,95	157.495,95	0,00
MUTUI PASSIVI	C		0,00		0,00		0,00	0,00	0,00
	T		157.495,95		148.000,00		9.495,95	157.495,95	0,00
5 03 1140	R		0,00		0,00		0,00	0,00	0,00
MUTUI PASSIVI DA ALTRI ISTITUTI FINANZIARI	C		0,00		0,00		0,00	0,00	0,00
	T		0,00		0,00		0,00	0,00	0,00
5 03 1145	R		0,00		0,00		0,00	0,00	0,00
FRISL REGIONE LOMBARDIA	C		0,00		0,00		0,00	0,00	0,00
	T		0,00		0,00		0,00	0,00	0,00
Totale Categoria 3	R		157.495,95		148.000,00		9.495,95	157.495,95	0,00
Assunzione di mutui e prestiti	C		0,00		0,00		0,00	0,00	0,00
	T		157.495,95		148.000,00		9.495,95	157.495,95	0,00
Riepilogo Titolo 5									
Entrate derivanti da accensioni di prestiti									
Categoria 1	R		0,00		0,00		0,00	0,00	0,00
Anticipazioni di cassa	C		0,00		0,00		0,00	0,00	0,00
	T		0,00		0,00		0,00	0,00	0,00

(*) Motivi del verificarsi dei minori residui attivi: Insussistenti (INS)

COMUNE DI SERINA

CONTO DEL BILANCIO ESERCIZIO 2012 - Parte I - Entrata

Descrizione	Residui conservati e stanziamenti definitivi di bilancio			N. di riferimenti allo svolgimento	Conto del Tesoriere		Determinazione dei Residui		Accertamenti	Maggiori o Minori Entrate
	R	C	T		Riscossioni	Residui da riportare	Residui (D = B + C)	Competenza (I = G + H)		
(con i dati della classificazione: Codice - Risorsa - Capitolo)	Residui (A)			Competenza (G)		Residui (C)		Competenza (I = G + H)		(E=D-A) / (E=A-D)*
	Totale (M)			Totale (N)		Residui al 31/12 (O = C + H)		Accertamenti al 31/12 (P = D + I)		(L = I - F) (L = F - I)
Categoria 2										
Finanziamenti a breve termine	R	0,00			0,00		0,00		0,00	0,00
	C	0,00			0,00		0,00		0,00	0,00
	T	0,00			0,00		0,00		0,00	
Categoria 3										
Assunzione di mutui e prestiti	R	157.495,95			148.000,00		9.495,95		157.495,95	0,00
	C	0,00			0,00		0,00		0,00	0,00
	T	157.495,95			148.000,00		9.495,95		157.495,95	
Categoria 4										
Emissione di prestiti obbligazionari	R	0,00			0,00		0,00		0,00	0,00
	C	0,00			0,00		0,00		0,00	0,00
	T	0,00			0,00		0,00		0,00	
Totale Titolo 5										
Entrate derivanti da accensioni di prestiti	R	157.495,95			148.000,00		9.495,95		157.495,95	0,00
	C	0,00			0,00		0,00		0,00	0,00
	T	157.495,95			148.000,00		9.495,95		157.495,95	

(*) Motivi del verificarsi dei minori residui attivi: Insussistenti (INS)

COMUNE DI SERINA

CONTO DEL BILANCIO ESERCIZIO 2012 - Parte I - Entrata

Descrizione (con i dati della classificazione: Codice - Risorsa - Capitolo)	Residui conservati e stanziamenti definitivi di bilancio		N. di riferimenti allo svolgimento	Conto del Tesoriere		Determinazione dei Residui		Accertamenti	Maggiori o Minori Entrate (E=D-A) / (E=A-D)*
	Residui (A)	Competenza (F)		Riscossioni Residui (B)	Competenza (G)	Residui da riportare Residui (C)	Competenza (H)		
	Totale (M)	Totale (N)	Residui al 31/12 (O = C + H)	Residui al 31/12 (P = D + I)	Competenza (I = G + H)	Accertamenti al 31/12	(L = I - F) (L = F - I)		
Titolo 6									
Entrate da servizi per conto di terzi									
6 01 0000	0,00			0,00			0,00	0,00	0,00
Ritenute previdenziali ed assistenziali al personale	36.155,00			33.753,79			0,00	33.753,79	2.401,21
	36.155,00			33.753,79			0,00	33.753,79	
6 02 0000	0,00			0,00			0,00	0,00	0,00
Ritenute erariali	110.000,00			90.553,07			0,00	90.553,07	19.446,93
	110.000,00			90.553,07			0,00	90.553,07	
6 03 0000	0,00			0,00			0,00	0,00	0,00
Altre ritenute al personale per conto di terzi	2.065,00			897,84			0,00	897,84	1.167,16
	2.065,00			897,84			0,00	897,84	
6 04 0000	0,00			0,00			0,00	0,00	0,00
Depositi cauzionali	15.495,00			3.300,00			0,00	3.300,00	12.195,00
	15.495,00			3.300,00			0,00	3.300,00	
6 05 0000	10.243,10			9.854,30			388,80	10.243,10	0,00
Rimborso spese per servizi per conto di terzi	50.000,00			6.378,00			0,00	6.378,00	43.622,00
	60.243,10			16.232,30			388,80	16.621,10	
6 06 0000	0,00			0,00			0,00	0,00	0,00
Rimborso di anticipazione di fondi per il servizio economato	520,00			520,00			0,00	520,00	0,00
	520,00			520,00			0,00	520,00	
6 07 0000	0,00			0,00			0,00	0,00	0,00
Depositi per spese contrattuali	10.585,00			851,16			0,00	851,16	9.733,84
	10.585,00			851,16			0,00	851,16	
Totale Titolo 6	10.243,10			9.854,30			388,80	10.243,10	0,00
Entrate da servizi per conto di terzi	224.820,00			136.253,86			0,00	136.253,86	88.566,14
	235.063,10			146.108,16			388,80	146.496,96	

(*) Motivi del verificarsi dei minori residui attivi: Insussistenti (INS)

COMUNE DI SERINA

CONTO DEL BILANCIO ESERCIZIO 2012 - Parte I - Entrata

Descrizione <i>(con i dati della classificazione: Codice - Risorsa - Capitolo)</i>	Residui conservati e Stanziamenti definitivi di bilancio			N. di riferimenti allo svolgimento	Conto del Tesoriere			Determinazione dei Residui		Accertamenti	Maggiori o Minori Entrate
	R	Residui (A)			Riscossioni	Residui (B)	Competenza (G)	Residui da riportare			
		C	Competenza (F)					Residui (C)	Competenza (H)		
	T	Totale (M)			Totale (N)			Residui al 31/12 (O = C + H)		Accertamenti al 31/12 (P = D + I)	(L = I - F) (L = F - I)
Riepilogo dei Titoli											
Titolo 1											
Entrate tributarie	R	229.178,22	184.211,64		44.966,58				229.178,22		0,00
	C	1.703.310,00	1.604.266,42		98.045,58				1.702.312,00		998,00
	T	1.932.488,22	1.788.478,06		143.012,16				1.931.490,22		
Titolo 2	R	29.972,57	26.936,45		0,00				26.936,45		3.036,12
Entrate derivanti da contributi e trasferimenti correnti del lo Stato, della regione e di altri enti, anche per Funz.Del.	C	173.255,00	71.571,58		75.061,08				146.632,66		26.622,34
	T	203.227,57	98.508,03		75.061,08				173.569,11		
Titolo 3	R	222.375,95	210.649,50		11.735,71				222.385,21		-9,26
Entrate extratributarie	C	796.910,00	586.899,19		210.880,93				797.780,12		-870,12
	T	1.019.285,95	797.548,69		222.616,64				1.020.165,33		
Titolo 4	R	143.347,42	14.500,00		128.847,42				143.347,42		0,00
Entrate derivanti da alienazioni, da trasferimenti di capitale e da riscossioni di crediti	C	695.300,00	126.565,06		26.940,20				153.505,26		541.794,74
	T	838.647,42	141.065,06		155.787,62				296.852,68		
Titolo 5	R	157.495,95	148.000,00		9.495,95				157.495,95		0,00
Entrate derivanti da accensioni di prestiti	C	0,00	0,00		0,00				0,00		0,00
	T	157.495,95	148.000,00		9.495,95				157.495,95		
Titolo 6	R	10.243,10	9.854,30		388,80				10.243,10		0,00
Entrate da servizi per conto di terzi	C	224.820,00	136.253,86		0,00				136.253,86		88.566,14
	T	235.063,10	146.108,16		388,80				146.496,96		
Totale Entrata	R	792.613,21	594.151,89		195.434,46				789.586,35		3.026,86
	C	3.593.595,00	2.525.556,11		410.927,79				2.936.483,90		657.111,10
	T	4.386.208,21	3.119.708,00		606.362,25				3.726.070,25		
Avanzo di Amministrazione		149.300,00									149.300,00
Fondo Iniziale di Cassa		1.242.580,74									3.026,86
TOTALE GENERALE DELL'ENTRATA	R	792.613,21	594.151,89		195.434,46				789.586,35		3.026,86
	C	3.742.895,00	2.525.556,11		410.927,79				2.936.483,90		806.411,10
	T	4.535.508,21	3.119.708,00		606.362,25				3.726.070,25		



COMUNE DI SERINA
PROVINCIA DI BERGAMO

V.le Papa Giovanni XXIII,1 -24017 SERINA -cod.fisc.00342670163 Email comune@serina-bg.it
Tel.034566213 fax034556012

CONTO DEL BILANCIO

2012

gestione della spesa

COMUNE DI SERINA

CONTO DEL BILANCIO

ESERCIZIO 2012

Parte II - Spesa

COMUNE DI SERINA

CONTO DEL BILANCIO ESERCIZIO 2012 - Parte II - Spesa

Descrizione <i>(con i dati della classificazione: Codice e Numero - Capitolo)</i>	Residui conservati e Stanziamenti definitivi di bilancio		N. di riferimento allo svolgimento	Conto del Tesoriere		Determinazione dei Residui		Impegni	Minori Residui o Economie (E=A-D)* (L = F - I)
	R	C		Pagamenti	Res. da riportare	Residui (D = B + C)			
						Residui (A)	Competenza (F)	Residui (B)	Competenza (H)
T	Totale (M)		Totale (N)		Residui al 31/12 (O = C + H)				
Titolo 1									
Spese correnti									
Funzione 01									
Funzioni generali di amministrazione, di gestione e di controllo									
Servizio 01									
Organi istituzionali, partecipazione e decentramento									
1 01 01 03	R	21.673,00		13.692,14		5.880,63		19.572,77	2.100,23
Prestazioni di servizi	C	65.080,00		43.445,62		18.026,69		61.472,31	3.607,69
	T	86.753,00		57.137,76		23.907,32		81.045,08	
1 01 01 05	R	0,00		0,00		0,00		0,00	0,00
Trasferimenti	C	3.700,00		3.365,05		0,00		3.365,05	334,95
	T	3.700,00		3.365,05		0,00		3.365,05	
1 01 01 07	R	531,38		84,19		429,63		513,82	17,56
Imposte e tasse	C	2.600,00		2.299,80		116,16		2.415,96	184,04
	T	3.131,38		2.383,99		545,79		2.929,78	
Totale Servizio 1	R	22.204,38		13.776,33		6.310,26		20.086,59	2.117,79
Organi istituzionali, partecipazione e decentramento	C	71.380,00		49.110,47		18.142,85		67.253,32	4.126,68
	T	93.584,38		62.886,80		24.453,11		87.339,91	
Servizio 02									
Segreteria generale, personale e organizzazione									
1 01 02 01	R	16.465,67		7.181,44		8.330,65		15.512,09	953,58
Personale	C	71.000,00		57.565,44		9.145,55		66.710,99	4.289,01
	T	87.465,67		64.746,88		17.476,20		82.223,08	
1 01 02 02	R	10.722,73		8.766,62		0,00		8.766,62	1.956,11
Acquisto di beni di consumo e/o di materie prime	C	41.700,00		34.410,31		6.280,69		40.691,00	1.009,00
	T	52.422,73		43.176,93		6.280,69		49.457,62	
1 01 02 03	R	46.195,83		24.305,86		16.632,83		40.338,69	5.257,14
Prestazioni di servizi	C	93.200,00		60.211,80		32.043,64		92.255,44	944,56
	T	139.395,83		84.517,66		48.676,47		133.194,13	
1 01 02 05	R	4,63		4,63		0,00		4,63	0,00
Trasferimenti	C	1.640,00		998,06		55,27		1.053,33	586,67
	T	1.644,63		1.002,69		55,27		1.057,96	

(*) Motivi del verificarsi dei minori residui passivi: Insussistenti (INS); Prescritti (PRE)

(**) Indicare la parte degli impegni che si riferisce a mere regolazioni contabili di spese correlate alle entrate (COR)

COMUNE DI SERINA

CONTO DEL BILANCIO ESERCIZIO 2012 - Parte II - Spesa

Descrizione (con i dati della classificazione: Codice e Numero - Capitolo)	Residui conservati e stanziamenti definitivi di bilancio			N. di riferimento allo svolgimento	Conto del Tesoriere		Determinazione dei Residui		Impiegni		Minori Residui o Economie (E=A-D)* (L = F - I)	
	R	C	T		Residui (A)	Competenza (F)	Totale (M)	Res. da riportare		Residui (D = B + C)		
								Residui (B)	Competenza (G)	Residui (C)		Competenza (H)
1 01 02 07												
Imposte e tasse												
	R	C	T	3.610,56	5.000,00	8.610,56	246,16	2.477,98	2.724,14	5.000,00	886,42	0,00
				3.491,89	3.738,05		1.508,11	3.986,09	7.724,14			
				8.610,56			3.738,05					
Totale Servizio 2												
Segreteria generale, personale e organizzazione												
	R	C	T	76.999,42	212.540,00	289.539,42	40.504,71	27.441,46	67.946,17	205.710,76	9.053,25	6.829,24
				212.540,00	289.539,42		156.677,50	49.033,26	205.710,76			
				289.539,42			197.182,21	76.474,72	273.656,93			
Servizio 03												
Gestione economica, finanziaria, programmazione, provveditorato e controllo di gestione												
	R	C	T	2.733,93	53.000,00	55.733,93	1.316,24	0,00	1.316,24	52.502,91	1.417,69	497,09
				53.000,00			51.123,34	1.379,57	52.502,91			
				55.733,93			52.439,58	1.379,57	53.819,15			
1 01 03 07												
Imposte e tasse												
	R	C	T	1.290,12	4.300,00	5.590,12	440,81	0,00	440,81	4.300,00	849,31	0,00
				4.300,00			3.497,51	802,49	4.300,00			
				5.590,12			3.938,32	802,49	4.740,81			
Totale Servizio 3												
Gestione economica, finanziaria, programmazione, provveditorato e controllo di gestione												
	R	C	T	4.024,05	57.300,00	61.324,05	1.757,05	0,00	1.757,05	56.802,91	2.267,00	497,09
				57.300,00			54.620,85	2.182,06	56.802,91			
				61.324,05			56.377,90	2.182,06	58.559,96			
Servizio 04												
Gestione delle entrate tributarie e servizi fiscali												
	R	C	T	468,78	500,00	968,78	468,78	0,00	468,78	483,47	0,00	16,53
				500,00			83,47	400,00	483,47			
				968,78			552,25	400,00	952,25			
1 01 04 03												
Prestazioni di servizi												
	R	C	T	56.333,27	4.500,00	60.833,27	0,00	56.333,27	56.333,27	4.500,00	0,00	0,00
				4.500,00			1.126,72	3.373,28	4.500,00			
				60.833,27			1.126,72	59.706,55	60.833,27			
1 01 04 08												
Oneri straordinari della gestione corrente												
	R	C	T	12.578,82	3.000,00	15.578,82	3.380,00	9.198,82	12.578,82	3.000,00	0,00	0,00
				3.000,00			0,00	3.000,00	3.000,00			
				15.578,82			3.380,00	12.198,82	15.578,82			
Totale Servizio 4												
Gestione delle entrate tributarie e servizi fiscali												
	R	C	T	69.380,87	8.000,00	77.380,87	3.848,78	65.532,09	69.380,87	7.983,47	0,00	16,53
				8.000,00			1.210,19	6.773,28	7.983,47			
				77.380,87			5.058,97	72.305,37	77.364,34			
Servizio 05												
Gestione dei beni demaniali e patrimoniali												

(*) Motivi dei verificarsi dei minori residui passivi: Insufficienti (INS); Prescritti (PRE)

(**) Indicare la parte degli impegni che si riferisce a mere regolazioni contabili di spese correlate alle entrate (COR)

COMUNE DI SERINA

CONTO DEL BILANCIO ESERCIZIO 2012 - Parte II - Spesa

Descrizione (con i dati della classificazione: Codice e Numero - Capitolo)	Residui conservati e stanziamenti definitivi di bilancio			N. di riferimenti allo svolgimento	Conto del Tesoriere dei Residui		Determinazione dei Residui		Impegni		Minori Residui o Economie (E=A-D) (L = F - I)
	R	Residui (A)			Pagamenti Residui (B)	Residui (C)	Res. da riportare Residui (C)	Residui (D = B + C)		Impegni al 31/12 (P = D + I)	
		Competenza (F)						Competenza (G)			
T	Totale (M)		Totale (N)		Residui al 31/12 (O = C + H)						
1 01 05 02	R	5.305,54	5.295,52		0,00		5.295,52		5.295,52	10,02	
Acquisto di beni di consumo e/o di materie prime	C	6.900,00	5.095,21		1.799,99		6.895,20		6.895,20	4,80	
	T	12.205,54	10.390,73		1.799,99		12.190,72		12.190,72		
1 01 05 03	R	6.554,63	4.303,55		236,50		4.540,05		4.540,05	2.014,58	
Prestazioni di servizi	C	17.100,00	9.663,61		7.346,11		17.009,72		17.009,72	90,28	
	T	23.654,63	13.967,16		7.582,61		21.549,77		21.549,77		
1 01 05 05	R	0,00	0,00		0,00		0,00		0,00	0,00	
Trasferimenti	C	9.000,00	9.000,00		0,00		9.000,00		9.000,00	0,00	
	T	9.000,00	9.000,00		0,00		9.000,00		9.000,00		
1 01 05 06	R	0,00	0,00		0,00		0,00		0,00	0,00	
Interessi passivi ed oneri finanziari diversi	C	5.800,00	5.734,28		0,00		5.734,28		5.734,28	65,72	
	T	5.800,00	5.734,28		0,00		5.734,28		5.734,28		
1 01 05 07	R	6.700,00	0,00		5.150,00		5.150,00		5.150,00	1.550,00	
Imposte e tasse	C	500,00	0,00		500,00		500,00		500,00	0,00	
	T	7.200,00	0,00		5.650,00		5.650,00		5.650,00		
Totale Servizio 5	R	18.560,17	9.599,07		5.386,50		14.985,57		14.985,57	3.574,60	
Gestione dei beni demaniali e patrimoniali	C	39.300,00	29.493,10		9.646,10		39.139,20		39.139,20	160,80	
	T	57.860,17	39.092,17		15.032,60		54.124,77		54.124,77		
Servizio 06											
Ufficio tecnico											
1 01 06 01	R	2.986,93	2.136,92		0,00		2.136,92		2.136,92	860,01	
Personale	C	63.300,00	62.221,98		685,82		62.907,80		62.907,80	392,20	
	T	66.286,93	64.358,90		685,82		65.044,72		65.044,72		
1 01 06 02	R	199,00	0,00		0,00		0,00		0,00	199,00	
Acquisto di beni di consumo e/o di materie prime	C	7.000,00	813,31		6.180,00		6.993,31		6.993,31	6,69	
	T	7.199,00	813,31		6.180,00		6.993,31		6.993,31		
1 01 06 03	R	1.299,20	1.299,20		0,00		1.299,20		1.299,20	0,00	
Prestazioni di servizi	C	19.100,00	16.107,74		2.884,24		18.991,98		18.991,98	108,02	
	T	20.399,20	17.406,94		2.884,24		20.291,18		20.291,18		
1 01 06 05	R	1.066,27	1.066,27		0,00		1.066,27		1.066,27	0,00	
Trasferimenti	C	1.200,00	0,00		879,74		879,74		879,74	320,26	
	T	2.266,27	1.066,27		879,74		1.946,01		1.946,01		

(*) Motivi del verificarsi dei minori residui passivi: Insussistenti (INS); Prescritti (PRE)
(**) Indicare la parte degli impegni che si riferisce a mere regolazioni contabili di spese correlate alle entrate (COR)

COMUNE DI SERINA

CONTO DEL BILANCIO ESERCIZIO 2012 - Parte II - Spesa

Descrizione (con i dati della classificazione: Codice e Numero - Capitolo)	Residui conservati e stanziamenti definitivi di bilancio			N. di riferimento allo svolgimento	Conto del Tesoriere		Determinazione dei Residui		Impegni		Minori Residui o Economie (L = F - I)
	R	Residui (A)			Residui (B)	Competenza (G)	Res. da riportare		Residui (D = B + C) Competenza (I = G + H)	Impegni al 31/12 (P = D + I)	
		Competenza (F)					Residui (C)				
		Totale (M)					Residui al 31/12 (O = C + H)				
1 01 06 07											
Imposte e tasse	R	756,33			290,69	0,00	0,00	290,69	465,64		
	C	4.300,00			3.773,01	526,99	526,99	4.300,00	0,00		
	T	5.056,33			4.063,70	526,99	526,99	4.590,69			
Totale Servizio 6	R	6.317,73			4.793,08	0,00	0,00	4.793,08	1.524,65		
Ufficio tecnico	C	94.900,00			82.916,04	11.156,79	11.156,79	94.072,83	827,17		
	T	101.217,73			87.709,12	11.156,79	11.156,79	98.865,91			
Servizio 07											
Anagrafe, stato civile, elettorale, leva e servizio statistici co											
1 01 07 01	R	1.418,82			791,68	0,00	0,00	791,68	627,14		
Personale	C	42.600,00			41.413,56	900,33	900,33	42.313,89	286,11		
	T	44.018,82			42.205,24	900,33	900,33	43.105,57			
1 01 07 02	R	50,82			50,82	0,00	0,00	50,82	0,00		
Acquisto di beni di consumo e/o di materie prime	C	1.000,00			606,83	389,62	389,62	996,45	3,55		
	T	1.050,82			657,65	389,62	389,62	1.047,27			
1 01 07 03	R	8.980,22			8.611,69	368,53	368,53	8.980,22	0,00		
Prestazioni di servizi	C	10.000,00			6.221,35	855,65	855,65	7.077,00	2.923,00		
	T	18.980,22			14.833,04	1.224,18	1.224,18	16.057,22			
1 01 07 05	R	1.000,00			640,60	359,40	359,40	1.000,00	0,00		
Trasferimenti	C	1.000,00			0,00	1.000,00	1.000,00	1.000,00	0,00		
	T	2.000,00			640,60	1.359,40	1.359,40	2.000,00			
1 01 07 07	R	451,35			278,61	0,00	0,00	278,61	172,74		
Imposte e tasse	C	3.300,00			2.829,05	470,95	470,95	3.300,00	0,00		
	T	3.751,35			3.107,66	470,95	470,95	3.578,61			
Totale Servizio 7	R	11.901,21			10.373,40	727,93	727,93	11.101,33	799,88		
Anagrafe, stato civile, elettorale, leva e servizio statistici co	C	57.900,00			51.070,79	3.616,55	3.616,55	54.687,34	3.212,66		
	T	69.801,21			61.444,19	4.344,48	4.344,48	65.788,67			
Servizio 08											
Altri servizi generali											
1 01 08 01	R	51.682,08			40.566,54	4.561,38	4.561,38	45.127,92	6.554,16		
Personale	C	48.900,00			6.413,39	42.313,28	42.313,28	48.726,67	173,33		
	T	100.582,08			46.979,93	46.874,66	46.874,66	93.854,59			
1 01 08 07	R	0,00			0,00	0,00	0,00	0,00	0,00		
Imposte e tasse	C	100,00			0,00	0,00	0,00	0,00	100,00		
	T	100,00			0,00	0,00	0,00	0,00			

(*) Motivi del verificarsi dei minori residui passivi: Insussistenti (INS); Prescritti (PRE)
 (***) Indicare la parte degli impegni che si riferisce a mere regolazioni contabili di spese correlate alle entrate (COR)

COMUNE DI SERINA

CONTO DEL BILANCIO ESERCIZIO 2012 - Parte II - Spesa

Descrizione (con i dati della classificazione: Codice e Numero - Capitolo)	Residui conservati e stanziamenti definitivi di bilancio			N. di riferimento allo svolgimento	Conto del Tesoriere dei Residui		Determinazione dei Residui		Impegni		Minori Residui o Economie (E=A-D)* (L = F - I)	
	R	C	T		Res. da riportare		Competenza (H)	Residui al 31/12 (O = C + H)	Residui (D = B + C)	Competenza (I = G + H)		Impegni al 31/12 (P = D + I)
					Residui (A)	Competenza (F)						
1 01 08 11	0,00	0,00	0,00									0,00
Fondo di riserva	11.595,00	11.595,00	11.595,00									11.595,00
Totale Servizio 8	51.682,08	51.682,08	51.682,08									6.554,16
Altri servizi generali	60.595,00	60.595,00	60.595,00									11.868,33
	112.277,08	112.277,08	112.277,08									
Totale Funzione 1	261.069,91	261.069,91	261.069,91									25.891,33
Funzioni generali di amministrazione, di gestione e di controllo	601.915,00	601.915,00	601.915,00									27.538,50
	862.984,91	862.984,91	862.984,91									
Funzione 03												
Funzioni di polizia locale												
Servizio 01												
Polizia municipale	1.934,03	1.934,03	1.934,03									129,34
1 03 01 01	40.000,00	40.000,00	40.000,00									409,92
Personale	41.934,03	41.934,03	41.934,03									
	729,00	729,00	729,00									408,00
1 03 01 02	2.400,00	2.400,00	2.400,00									7,08
Acquisto di beni di consumo e/o di materie prime	3.129,00	3.129,00	3.129,00									
	309,94	309,94	309,94									
1 03 01 03	2.400,00	2.400,00	2.400,00									
Prestazioni di servizi	2.709,94	2.709,94	2.709,94									
	1.021,94	1.021,94	1.021,94									
1 03 01 07	3.700,00	3.700,00	3.700,00									
Imposte e tasse	4.721,94	4.721,94	4.721,94									
	3.994,91	3.994,91	3.994,91									
Totale Servizio 1	48.500,00	48.500,00	48.500,00									745,20
Polizia municipale	52.494,91	52.494,91	52.494,91									552,24
	3.994,91	3.994,91	3.994,91									745,20
Totale Funzione 3	48.500,00	48.500,00	48.500,00									552,24
Funzioni di polizia locale	52.494,91	52.494,91	52.494,91									745,20
	3.994,91	3.994,91	3.994,91									
Funzione 04												
Funzioni di istruzione pubblica												

(*) Motivi del verificarsi dei minori residui passivi: Insussistenti (INS); Prescritti (PRE)
 (***) Indicare la parte degli impegni che si riferisce a mere regolazioni contabili di spese correlate alle entrate (COR)

COMUNE DI SERINA

CONTO DEL BILANCIO ESERCIZIO 2012 - Parte II - Spesa

Descrizione <i>(con i dati della classificazione: Codice e Numero - Capitolo)</i>	Residui conservati e stanziamenti definitivi di bilancio		N. di riferimento allo svolgimento	Conto del Tesoriere		Determinazione del Residui		Impegni Residui (D = B + C) Competenza (I = G + H) Impegni al 31/12 (P = D + I)	Minori Residui o Economiche (E=A-D) (L = F - I)
	Residui (A)			Pagamenti Residui (B)		Res. da riportare Residui (C)			
	C	Competenza (F)	Competenza (G)		Competenza (H)				
	T	Totale (M)	Totale (N)		Residui al 31/12 (O = C + H)				
Servizio 01									
Scuola materna									
1 04 01 05	R	0,00		0,00			0,00	0,00	0,00
Trasferimenti	C	32.600,00		26.000,00		6.600,00	6.600,00	32.600,00	0,00
	T	32.600,00		26.000,00		6.600,00	6.600,00	32.600,00	0,00
Totale Servizio 1	R	0,00		0,00			0,00	0,00	0,00
Scuola materna	C	32.600,00		26.000,00		6.600,00	6.600,00	32.600,00	0,00
	T	32.600,00		26.000,00		6.600,00	6.600,00	32.600,00	0,00
Servizio 02									
Istruzione elementare									
1 04 02 02	R	9.820,00		6.675,39		2.451,00	2.451,00	9.126,39	693,61
Acquisto di beni di consumo e/o di materie prime	C	31.000,00		23.629,07		7.015,08	7.015,08	30.644,15	355,85
	T	40.820,00		30.304,46		9.466,08	9.466,08	39.770,54	
1 04 02 03	R	3.234,93		2.911,00		0,00	0,00	2.911,00	323,93
Prestazioni di servizi	C	13.700,00		7.608,18		5.921,03	5.921,03	13.529,21	170,79
	T	16.934,93		10.519,18		5.921,03	5.921,03	16.440,21	
1 04 02 05	R	48,00		48,00		0,00	0,00	48,00	0,00
Trasferimenti	C	2.000,00		1.842,67		0,00	0,00	1.842,67	157,33
	T	2.048,00		1.890,67		0,00	0,00	1.890,67	0,00
1 04 02 06	R	0,00		0,00		0,00	0,00	0,00	0,00
Interessi passivi ed oneri finanziari diversi	C	24.800,00		24.699,42		0,00	0,00	24.699,42	100,58
	T	24.800,00		24.699,42		0,00	0,00	24.699,42	0,00
Totale Servizio 2	R	13.102,93		9.634,39		2.451,00	2.451,00	12.085,39	1.017,54
Istruzione elementare	C	71.500,00		57.779,34		12.936,11	12.936,11	70.715,45	784,55
	T	84.602,93		67.413,73		15.387,11	15.387,11	82.800,84	
Servizio 03									
Istruzione media									
1 04 03 03	R	487,00		487,00		0,00	0,00	487,00	0,00
Prestazioni di servizi	C	4.000,00		3.007,00		0,00	0,00	3.007,00	993,00
	T	4.487,00		3.494,00		0,00	0,00	3.494,00	0,00
Totale Servizio 3	R	487,00		487,00		0,00	0,00	487,00	0,00
Istruzione media	C	4.000,00		3.007,00		0,00	0,00	3.007,00	993,00
	T	4.487,00		3.494,00		0,00	0,00	3.494,00	0,00

(*) Motivi dei verificarsi dei minori residui passivi: Insussistenti (INS); Prescritti (PRE)

(**) Indicare la parte degli impegni che si riferisce a mere regolazioni contabili di spese correlate alle entrate (COR)

COMUNE DI SERINA

CONTO DEL BILANCIO ESERCIZIO 2012 - Parte II - Spesa

Descrizione <i>(con i dati della classificazione: Codice e Numero - Capitolo)</i>	Residui conservati e stanziamenti definitivi di bilancio		N. di riferimento allo svolgimento	Conto del Tesoriere		Determinazione del Residui		Impegni	Minori Residui o Economie (E=A-D)* (L = F - I)
	R	C		Pagamenti	Res. da riportare	Residui (D = B + C)	Competenza (I = G + H)		
	Residui (A)			Residui (B)				Competenza (G)	
	Totale (M)			Totale (N)		Residui al 31/12 (O = C + H)		Impegni al 31/12 (P = D + I)	
Servizio 05									
Assistenza scolastica, trasporto, refezione ed altri servizi									
1 04 05 02	R	1.835,81		1.802,53		0,00	1.802,53		33,28
Acquisto di beni di consumo e/o di materie prime	C	3.200,00		96,80		3.096,51	3.193,31		6,69
	T	5.035,81		1.899,33		3.096,51	4.995,84		
1 04 05 03	R	19.049,24		19.041,01		0,00	19.041,01		8,23
Prestazioni di servizi	C	113.450,00		85.287,11		28.151,09	113.438,20		11,80
	T	132.499,24		104.328,12		28.151,09	132.479,21		
Totale Servizio 5	R	20.885,05		20.843,54		0,00	20.843,54		41,51
Assistenza scolastica, trasporto, refezione ed altri servizi	C	116.650,00		85.383,91		31.247,60	116.631,51		18,49
	T	137.535,05		106.227,45		31.247,60	137.475,05		
Totale Funzione 4	R	34.474,98		30.964,93		2.451,00	33.415,93		1.059,05
Funzioni di istruzione pubblica	C	224.750,00		172.170,25		50.783,71	222.953,96		1.796,04
	T	259.224,98		203.135,18		53.234,71	256.369,89		
Funzione 05									
Funzioni relative alla cultura ed ai beni culturali									
Servizio 01									
Biblioteche, musei e pinacoteche									
1 05 01 01	R	1.432,18		697,28		0,00	697,28		734,90
Personale	C	42.200,00		41.038,28		955,66	41.993,94		206,06
	T	43.632,18		41.735,56		955,66	42.691,22		
1 05 01 02	R	9.404,54		8.452,29		0,00	8.452,29		952,25
Acquisto di beni di consumo e/o di materie prime	C	13.800,00		4.180,67		9.516,50	13.697,17		102,83
	T	23.204,54		12.632,96		9.516,50	22.149,46		
1 05 01 03	R	3.269,81		1.379,00		1.100,00	2.479,00		790,81
Prestazioni di servizi	C	15.500,00		10.933,98		4.473,95	15.407,93		92,07
	T	18.769,81		12.312,98		5.573,95	17.886,93		
1 05 01 05	R	0,00		0,00		0,00	0,00		0,00
Trasferimenti	C	1.200,00		1.059,85		0,00	1.059,85		140,15
	T	1.200,00		1.059,85		0,00	1.059,85		
1 05 01 06	R	0,00		0,00		0,00	0,00		0,00
Interessi passivi ed oneri finanziari diversi	C	11.200,00		11.187,38		0,00	11.187,38		12,62
	T	11.200,00		11.187,38		0,00	11.187,38		

(*) Motivi del verificarsi dei minori residui passivi: Insussistenti (INS); Prescritti (PRE)

(**) Indicare la parte degli impegni che si riferisce a mere regolazioni contabili di spese correlate alle entrate (COR)

COMUNE DI SERINA

CONTO DEL BILANCIO ESERCIZIO 2012 - Parte II - Spesa

Descrizione <i>(con i dati della classificazione: Codice e Numero - Capitolo)</i>	Residui conservati e stanziamenti definitivi di bilancio		N. di riferimento allo svolgimento	Conto del Tesoriere		Determinazione dei Residui		Impegni		Minori Residui o Economie (E=A-D)* (L = F - I)	
	R	C		Residui (A)	Competenza (G)	Res. da riportare	Residui (C)	Competenza (H)	Residui (D = B + C)		Competenza (I = G + H)
	T			Totale (M)	Totale (N)		Residui al 31/12 (P = D + I)				
1 05 01 07											
Imposte e tasse											
	R		290,67		170,00	0,00	170,00		120,67		
	C		3.100,00		2.810,53	289,47	3.100,00		0,00		
	T		3.390,67		2.980,53	289,47	3.270,00				
Totale Servizio 1			14.397,20		10.698,57	1.100,00	11.798,57		2.598,63		
Biblioteche, musei e pinacoteche	R		87.000,00		71.210,69	15.235,58	86.446,27		553,73		
	C		101.397,20		81.909,26	16.335,58	98.244,84				
	T										
Servizio 02											
Teatri, attivita' culturali e servizi diversi nel settore culturale											
1 05 02 05	R		0,00		0,00	0,00	0,00		0,00		
Trasferimenti	C		1.000,00		1.000,00	0,00	1.000,00		0,00		
	T		1.000,00		1.000,00	0,00	1.000,00		0,00		
Totale Servizio 2			1.000,00		1.000,00	0,00	1.000,00		0,00		
Teatri, attivita' culturali e servizi diversi nel settore culturale	R		14.397,20		10.698,57	1.100,00	11.798,57		2.598,63		
Totale Funzione 5	C		88.000,00		72.210,69	15.235,58	87.446,27		553,73		
Funzioni relative alla cultura ed ai beni culturali	T		102.397,20		82.909,26	16.335,58	99.244,84				
Funzione 06											
Funzioni nel settore sportivo e ricreativo											
Servizio 02											
Stadio comunale, palazzo dello sport ed altri impianti											
1 06 02 02	R		18.128,63		9.086,59	0,00	9.086,59		9.042,04		
Acquisto di beni di consumo e/o di materie prime	C		21.500,00		18.977,51	2.522,49	21.500,00		0,00		
	T		39.628,63		28.064,10	2.522,49	30.586,59				
1 06 02 03	R		8.698,73		1.804,46	5.247,31	7.051,77		1.646,96		
Prestazioni di servizi	C		18.400,00		13.261,07	5.003,02	18.264,09		135,91		
	T		27.098,73		15.065,53	10.250,33	25.315,86				
1 06 02 06	R		0,00		0,00	0,00	0,00		0,00		
Interessi passivi ed oneri finanziari diversi	C		37.400,00		35.692,80	1.146,14	36.838,94		561,06		
	T		37.400,00		35.692,80	1.146,14	36.838,94				
Totale Servizio 2			26.827,36		10.891,05	5.247,31	16.138,36		10.689,00		
Stadio comunale, palazzo dello sport ed altri impianti	R		77.300,00		67.931,38	8.671,65	76.603,03		696,97		
	C		104.127,36		78.822,43	13.918,96	92.741,39				
	T										

(*) Motivi del verificarsi dei minori residui passivi: Insussistenti (INS); Prescritti (PRE)

(**) Indicare la parte degli impegni che si riferisce a mere regolazioni contabili di spese correlate alle entrate (COR)

COMUNE DI SERINA

CONTO DEL BILANCIO ESERCIZIO 2012 - Parte II - Spesa

Descrizione <i>(con i dati della classificazione: Codice e Numero - Capitolo)</i>	Residui conservati e stanziamenti definitivi di bilancio		N. di riferimento allo svolgimento	Conto del Tesoriere		Determinazione dei Residui		Impegni	Minori Residui o Economie (E=A-D)* (L = F - I)
	R	C		Residui (A)	Competenza (F)	Residui (B)	Pagamenti		
								Totale (M)	
	T					Totale (N)		Residui al 31/12 (O = C + H)	Impegni al 31/12 (P = D + I)
Servizio 03									
Manifestazioni diverse nel settore sportivo e ricreativo									
1 06 03 05	R		0,00		0,00		0,00	0,00	0,00
Trasferimenti	C		30.250,00		30.250,00		0,00	30.250,00	0,00
	T		30.250,00		30.250,00		0,00	30.250,00	0,00
Totale Servizio 3	R		0,00		0,00		0,00	0,00	0,00
Manifestazioni diverse nel settore sportivo e ricreativo	C		30.250,00		30.250,00		0,00	30.250,00	0,00
	T		30.250,00		30.250,00		0,00	30.250,00	0,00
Totale Funzione 6	R		26.827,36		10.891,05		5.247,31	16.138,36	10.689,00
Funzioni nel settore sportivo e ricreativo	C		107.550,00		98.181,38		8.671,65	106.853,03	696,97
	T		134.377,36		109.072,43		13.918,96	122.991,39	
Funzione 07									
Funzioni nel campo turistico									
Servizio 01									
Servizi turistici									
1 07 01 03	R		1.760,00		500,00		967,00	1.467,00	293,00
Prestazioni di servizi	C		8.000,00		5.464,50		2.534,00	7.998,50	1,50
	T		9.760,00		5.964,50		3.501,00	9.465,50	
1 07 01 05	R		0,00		0,00		0,00	0,00	0,00
Trasferimenti	C		4.000,00		4.000,00		0,00	4.000,00	0,00
	T		4.000,00		4.000,00		0,00	4.000,00	0,00
Totale Servizio 1	R		1.760,00		500,00		967,00	1.467,00	293,00
Servizi turistici	C		12.000,00		9.464,50		2.534,00	11.998,50	1,50
	T		13.760,00		9.964,50		3.501,00	13.465,50	
Servizio 02									
Manifestazioni turistiche									
1 07 02 02	R		554,00		485,00		0,00	485,00	69,00
Acquisto di beni di consumo e/o di materie prime	C		5.000,00		1.512,50		3.461,82	4.974,32	25,68
	T		5.554,00		1.997,50		3.461,82	5.459,32	
1 07 02 05	R		0,00		0,00		0,00	0,00	0,00
Trasferimenti	C		30.000,00		30.000,00		0,00	30.000,00	0,00
	T		30.000,00		30.000,00		0,00	30.000,00	0,00

(*) Motivi del verificarsi dei minori residui passivi: Insussistenti (INS); Prescritti (PRE)
 (**) Indicare la parte degli impegni che si riferisce a mere regolazioni contabili di spese correlate alle entrate (COR)

COMUNE DI SERINA

CONTO DEL BILANCIO ESERCIZIO 2012 - Parte II - Spesa

Descrizione <i>(con i dati della classificazione: Codice e Numero - Capitolo)</i>	Residui conservati e stanziamenti definitivi di bilancio			N. di riferimenti allo svolgimento	Conto del Tesoriere			Determinazione dei Residui		Impegni	Minori Residui o Economie (E=A-D)* (L = F - I)		
	Residui (A)				Residui (B)			Res. da riportare				Residui (D = B + C)	
	Competenza (F)				Competenza (G)			Competenza (H)				Competenza (I = G + H)	
	Totale (M)				Totale (N)			Residui al 31/12 (O = C + H)				Impegni al 31/12 (P = D + I)	
Totale Servizio 2	R	554,00	485,00		485,00	0,00	485,00		485,00	69,00			
Manifestazioni turistiche	C	35.000,00	31.512,50		31.512,50	3.461,82	34.974,32		34.974,32	25,68			
	T	35.554,00	31.997,50		31.997,50	3.461,82	35.459,32		35.459,32				
Totale Funzione 7	R	2.314,00	985,00		985,00	967,00	1.952,00		1.952,00	362,00			
Funzioni nel campo turistico	C	47.000,00	40.977,00		40.977,00	5.995,82	46.972,82		46.972,82	27,18			
	T	49.314,00	41.962,00		41.962,00	6.962,82	48.924,82		48.924,82				
Funzione 08													
Funzioni nel campo della viabilità* e dei trasporti													
Servizio 01													
Viabilità*, circolazione stradale e servizi connessi													
1 08 01 02	R	4.328,31	4.322,81		4.322,81	0,00	4.322,81		4.322,81	5,50			
Acquisto di beni di consumo e/o di materie prime	C	24.230,00	20.065,81		20.065,81	3.345,32	23.411,13		23.411,13	818,87			
	T	28.558,31	24.388,62		24.388,62	3.345,32	27.733,94		27.733,94				
1 08 01 03	R	5.156,93	5.126,78		5.126,78	0,00	5.126,78		5.126,78	30,15			
Prestazioni di servizi	C	31.400,00	15.237,47		15.237,47	15.002,32	30.239,79		30.239,79	1.160,21			
	T	36.556,93	20.364,25		20.364,25	15.002,32	35.366,57		35.366,57				
1 08 01 06	R	0,00	0,00		0,00	0,00	0,00		0,00	0,00			
Interessi passivi ed oneri finanziari diversi	C	34.000,00	33.908,66		33.908,66	0,00	33.908,66		33.908,66	91,34			
	T	34.000,00	33.908,66		33.908,66	0,00	33.908,66		33.908,66				
Totale Servizio 1	R	9.485,24	9.449,59		9.449,59	0,00	9.449,59		9.449,59	35,65			
Viabilità*, circolazione stradale e servizi connessi	C	89.630,00	69.211,94		69.211,94	18.347,64	87.559,58		87.559,58	2.070,42			
	T	99.115,24	78.661,53		78.661,53	18.347,64	97.009,17		97.009,17				
Servizio 02													
Illuminazione pubblica e servizi connessi													
1 08 02 02	R	313,94	313,94		313,94	0,00	313,94		313,94	0,00			
Acquisto di beni di consumo e/o di materie prime	C	5.000,00	4.999,99		4.999,99	0,00	4.999,99		4.999,99	0,01			
	T	5.313,94	5.313,93		5.313,93	0,00	5.313,93		5.313,93				
1 08 02 03	R	12.909,69	12.909,69		12.909,69	0,00	12.909,69		12.909,69	0,00			
Prestazioni di servizi	C	100.800,00	85.393,28		85.393,28	15.406,72	100.800,00		100.800,00	0,00			
	T	113.709,69	98.302,97		98.302,97	15.406,72	113.709,69		113.709,69				
Totale Servizio 2	R	13.223,63	13.223,63		13.223,63	0,00	13.223,63		13.223,63	0,00			
Illuminazione pubblica e servizi connessi	C	105.800,00	90.393,27		90.393,27	15.406,72	105.799,99		105.799,99	0,01			
	T	119.023,63	103.616,90		103.616,90	15.406,72	119.023,62		119.023,62				

(*) Motivi del verificarsi dei minori residui passivi: Insussistenti (INS); Prescritti (PRE)
(**) Indicare la parte degli impegni che si riferisce a mere regolazioni contabili di spese correlate alle entrate (COR)

COMUNE DI SERINA

CONTO DEL BILANCIO ESERCIZIO 2012 - Parte II - Spesa

Descrizione <i>(con i dati della classificazione: Codice e Numero - Capitolo)</i>	Residui conservati e stanziamenti definitivi di bilancio			N. di riferimento allo svolgimento ente	Conto del Tesoriere dei Residui		Determinazione dei Residui		Impegni		Minori Residui o Economie (E=A-D)* (L = F - I)
	R	Residui (A)			Residui (B)	Res. da riportare Residui (C)	Competenza (H)	Residui (D = B + C)		Competenza (I = G + H)	
		C	Competenza (F)					Impegni al 31/12 (P = D + I)			
	T	Totale (M)			Totale (N)		Residui al 31/12 (O = C + H)		Impegni al 31/12 (P = D + I)		
Totale Funzione 8	R	22.708,87			22.673,22	0,00		22.673,22		35,65	
Funzioni nel campo della viabilità e dei trasporti	C	195.430,00			159.605,21	33.754,36		193.359,57		2.070,43	
	T	218.138,87			182.278,43	33.754,36		216.032,79			
Funzione 09											
Funzioni riguardanti la gestione del territorio e dell'ambiente											
Servizio 04											
Servizio idrico integrato											
1 09 04 01	R	5.273,26			4.031,94	0,00		4.031,94		1.241,32	
Personale	C	29.500,00			28.305,54	1.040,03		29.345,57		154,43	
	T	34.773,26			32.337,48	1.040,03		33.377,51			
1 09 04 02	R	6.367,35			2.268,39	4.083,71		6.352,10		15,25	
Acquisto di beni di consumo e/o di materie prime	C	14.200,00			11.212,83	2.403,62		13.616,45		583,55	
	T	20.567,35			13.481,22	6.487,33		19.968,55			
1 09 04 03	R	6.067,75			3.577,44	0,00		3.577,44		2.490,31	
Prestazioni di servizi	C	68.300,00			36.340,96	31.440,39		67.781,35		518,65	
	T	74.367,75			39.918,40	31.440,39		71.358,79			
1 09 04 05	R	91.227,91			0,00	91.227,91		91.227,91		0,00	
Trasferimenti	C	14.300,00			0,00	14.300,00		14.300,00		0,00	
	T	105.527,91			0,00	105.527,91		105.527,91			
1 09 04 06	R	0,00			0,00	0,00		0,00		0,00	
Interessi passivi ed oneri finanziari diversi	C	10.200,00			9.741,63	0,00		9.741,63		458,37	
	T	10.200,00			9.741,63	0,00		9.741,63			
1 09 04 07	R	1.112,53			816,47	0,00		816,47		296,06	
Imposte e tasse	C	2.300,00			1.817,86	482,14		2.300,00		0,00	
	T	3.412,53			2.634,33	482,14		3.116,47			
1 09 04 09	R	0,00			0,00	0,00		0,00		0,00	
Ammortamenti di esercizio	C	12.000,00			0,00	0,00		0,00		12.000,00	
	T	12.000,00			0,00	0,00		0,00			
Totale Servizio 4	R	110.048,80			10.694,24	95.311,62		106.005,86		4.042,94	
Servizio idrico integrato	C	150.800,00			87.418,82	49.666,18		137.085,00		13.715,00	
	T	260.848,80			98.113,06	144.977,80		243.090,86			
Servizio 05											
Servizio smaltimento rifiuti											

(*) Motivi del verificarsi dei minori residui passivi: Insussistenti (INS); Prescritti (PRE)

(**) Indicare la parte degli impegni che si riferisce a mere regolazioni contabili di spese correlate alle entrate (COR)

COMUNE DI SERINA

CONTO DEL BILANCIO ESERCIZIO 2012 - Parte II - Spesa

Descrizione <i>(con i dati della classificazione: Codice e Numero - Capitolo)</i>	Residui conservati e stanziamenti definitivi di bilancio			N. di riferimento allo svolgimento	Conto del Tesoriere dei Residui			Determinazione dei Residui Res. da riportare	Impegni		Minori Residui o Economie (E=A-D)* (L = F - I)			
	R	C	T		Residui (A)	Competenza (F)	Totale (M)		Residui (B)	Competenza (G)		Totale (N)	Residui (D = B + C)	Competenza (I = G + H)
					Totale (M)				Totale (N)			Impegni (P = D + I)		
1 09 05 01 Personale	R			1.684,19			1.316,38	0,00	0,00	1.316,38		367,81		
	C			56.200,00			52.751,16	3.234,48	3.234,48	55.985,64		214,36		
	T			57.884,19			54.067,54	3.234,48	3.234,48	57.302,02				
1 09 05 02 Acquisto di beni di consumo e/o di materie prime	R			2.000,00			1.696,00	0,00	0,00	1.696,00		304,00		
	C			7.000,00			6.437,11	408,33	408,33	6.845,44		154,56		
	T			9.000,00			8.133,11	408,33	408,33	8.541,44				
1 09 05 03 Prestazioni di servizi	R			91.569,26			64.188,64	25.897,65	25.897,65	90.086,29		1.482,97		
	C			309.000,00			229.401,61	78.198,02	78.198,02	307.599,63		1.400,37		
	T			400.569,26			293.590,25	104.095,67	104.095,67	397.685,92				
1 09 05 07 Imposte e tasse	R			546,44			431,69	0,00	0,00	431,69		114,75		
	C			4.300,00			3.671,16	628,84	628,84	4.300,00		0,00		
	T			4.846,44			4.102,85	628,84	628,84	4.731,69				
1 09 05 08 Oneri straordinari della gestione corrente	R			13.987,30			0,00	12.000,00	12.000,00	12.000,00		1.987,30		
	C			2.000,00			0,00	2.000,00	2.000,00	2.000,00		0,00		
	T			15.987,30			0,00	14.000,00	14.000,00	14.000,00				
1 09 05 09 Ammortamenti di esercizio	R			0,00			0,00	0,00	0,00	0,00		0,00		
	C			3.500,00			0,00	0,00	0,00	0,00		3.500,00		
	T			3.500,00			0,00	0,00	0,00	0,00				
Totale Servizio 5 Servizio smaltimento rifiuti	R			109.787,19			67.632,71	37.897,65	37.897,65	105.530,36		4.256,83		
	C			382.000,00			292.261,04	84.469,67	84.469,67	376.730,71		5.269,29		
	T			491.787,19			359.893,75	122.367,32	122.367,32	482.261,07				
Servizio 06 Parchi e servizi per la tutela ambientale del verde, altri s ervizi relativi al territorio ed all'ambiente	R			0,00			0,00	0,00	0,00	0,00		0,00		
	C			3.000,00			2.213,01	785,15	785,15	2.998,16		1,84		
	T			3.000,00			2.213,01	785,15	785,15	2.998,16				
1 09 06 03 Prestazioni di servizi	R			381,10			0,00	0,00	0,00	0,00		381,10		
	C			62.000,00			43.807,92	18.168,66	18.168,66	61.976,58		23,42		
	T			62.381,10			43.807,92	18.168,66	18.168,66	61.976,58				
Totale Servizio 6 Parchi e servizi per la tutela ambientale del verde, altri s ervizi relativi al territorio ed all'ambiente	R			381,10			0,00	0,00	0,00	0,00		381,10		
	C			65.000,00			46.020,93	18.953,81	18.953,81	64.974,74		25,26		
	T			65.381,10			46.020,93	18.953,81	18.953,81	64.974,74				

(*) Motivi dei verificarsi dei minori residui passivi: Insussistenti (INS); Prescritti (PRE)
 (***) Indicare la parte degli impegni che si riferisce a mere regolazioni contabili di spese correlate alle entrate (COR)

COMUNE DI SERINA

CONTO DEL BILANCIO ESERCIZIO 2012 - Parte II - Spesa

Descrizione <i>(con i dati della classificazione: Codice e Numero - Capitolo)</i>	Residui conservati e stanziamenti definitivi di bilancio		N. di riferimento allo svolgimento	Conto del Tesoriere		Determinazione dei Residui		Impegni	Minori Residui o Economie (E=A-D) (L = F - I)
	Residui (A)			Pagamenti		Res. da riportare			
	R	C		Residui (B)	Competenza (G)	Residui (C)	Competenza (H)	Residui (D = B + C)	Competenza (I = G + H)
T	Totale (M)	Totale (N)	Residui al 31/12 (O = C + H)	Impegni al 31/12 (P = D + I)					
Totale Funzione 9	R	220.217,09			78.326,95	133.209,27	211.536,22	8.680,87	
Funzioni riguardanti la gestione del territorio e dell'ambiente	C	597.800,00			425.700,79	153.089,66	578.790,45	19.009,55	
	T	818.017,09			504.027,74	286.298,93	790.326,67		
Funzione 10									
Funzioni nel settore sociale									
Servizio 01									
Asili nido, servizi per l'infanzia e per i minori									
1 10 01 05	R	0,00			0,00	0,00	0,00	0,00	
Trasferimenti	C	4.320,00			4.320,00	0,00	4.320,00	0,00	
	T	4.320,00			4.320,00	0,00	4.320,00		
Totale Servizio 1	R	0,00			0,00	0,00	0,00	0,00	
Asili nido, servizi per l'infanzia e per i minori	C	4.320,00			4.320,00	0,00	4.320,00	0,00	
	T	4.320,00			4.320,00	0,00	4.320,00		
Servizio 03									
Strutture residenziali e di ricovero per anziani									
1 10 03 02	R	19.236,69			18.445,87	0,00	18.445,87	790,82	
Acquisto di beni di consumo e/o di materie prime	C	87.880,00			66.483,11	21.396,89	87.880,00	0,00	
	T	107.116,69			84.928,98	21.396,89	106.325,87		
1 10 03 03	R	40.326,30			39.502,51	0,00	39.502,51	823,79	
Prestazioni di servizi	C	126.000,00			93.655,05	32.248,05	125.903,10	96,90	
	T	166.326,30			133.157,56	32.248,05	165.405,61		
Totale Servizio 3	R	59.562,99			57.948,38	0,00	57.948,38	1.614,61	
Strutture residenziali e di ricovero per anziani	C	213.880,00			160.138,16	53.644,94	213.783,10	96,90	
	T	273.442,99			218.086,54	53.644,94	271.731,48		
Servizio 04									
Assistenza, beneficenza pubblica e servizi diversi alla per sona									
1 10 04 02	R	2.850,95			2.850,95	0,00	2.850,95	0,00	
Acquisto di beni di consumo e/o di materie prime	C	3.500,00			1.471,59	2.028,00	3.499,59	0,41	
	T	6.350,95			4.322,54	2.028,00	6.350,54		
1 10 04 03	R	38.379,90			36.731,35	0,00	36.731,35	1.648,55	
Prestazioni di servizi	C	228.130,00			162.244,04	48.801,80	211.045,84	17.084,16	
	T	266.509,90			198.975,39	48.801,80	247.777,19		

(*) Motivi del verificarsi dei minori residui passivi: Insussistenti (INS); Prescritti (PRE)

(**) Indicare la parte degli impegni che si riferisce a mere regolazioni contabili di spese correlate alle entrate (COR)

COMUNE DI SERINA

CONTO DEL BILANCIO ESERCIZIO 2012 - Parte II - Spesa

Descrizione <i>(con i dati della classificazione: Codice e Numero - Capitolo)</i>	Residui conservati e stanziamenti definitivi di bilancio		N. di riferimento allo svolgimento	Conto del Tesoriere dei Residui		Determinazione dei Residui		Impiegni	Minori Residui o Economie (E=A-D)*
	Residui (A)	Competenza (F)		Residui (B)	Competenza (G)	Residui (C)	Competenza (H)		
	Totale (M)	Totale (N)		Residui al 31/12 (O = C + H)	Impegni al 31/12 (P = D + I)				
	R	C		T	R	C	T	R	C
1 10 04 05 Trasferimenti	R	11.470,36			11.372,16	96,04	11.468,20		2,16
	C	47.400,00			34.536,26	9.702,39	44.238,65		3.161,35
	T	58.870,36			45.908,42	9.798,43	55.706,85		
1 10 04 06 Interessi passivi ed oneri finanziari diversi	R	0,00			0,00	0,00	0,00		0,00
	C	1.500,00			0,00	0,00	0,00		1.500,00
	T	1.500,00			0,00	0,00	0,00		
Totale Servizio 4 Assistenza, beneficenza pubblica e servizi diversi alla per sona	R	52.701,21			50.954,46	96,04	51.050,50		1.650,71
	C	280.530,00			198.251,89	60.532,19	258.784,08		21.745,92
	T	333.231,21			249.206,35	60.628,23	309.834,58		
Servizio 05 Servizio necroscopico e cimiteriale	R	0,00			0,00	0,00	0,00		0,00
	C	3.000,00			2.787,24	169,53	2.956,77		43,23
	T	3.000,00			2.787,24	169,53	2.956,77		
1 10 05 01 Personale	R	1.219,16			854,37	0,00	854,37		364,79
	C	0,00			0,00	0,00	0,00		0,00
	T	1.219,16			854,37	0,00	854,37		
1 10 05 02 Acquisto di beni di consumo e/o di materie prime	R	0,00			0,00	0,00	0,00		0,00
	C	3.000,00			2.787,24	169,53	2.956,77		43,23
	T	3.000,00			2.787,24	169,53	2.956,77		
1 10 05 03 Prestazioni di servizi	R	2.473,07			2.180,77	0,00	2.180,77		292,30
	C	9.700,00			7.445,73	1.726,18	9.171,91		528,09
	T	12.173,07			9.626,50	1.726,18	11.352,68		
1 10 05 06 Interessi passivi ed oneri finanziari diversi	R	0,00			0,00	0,00	0,00		0,00
	C	1.700,00			1.646,66	0,00	1.646,66		53,34
	T	1.700,00			1.646,66	0,00	1.646,66		
1 10 05 07 Imposte e tasse	R	397,23			397,23	0,00	397,23		0,00
	C	0,00			0,00	0,00	0,00		0,00
	T	397,23			397,23	0,00	397,23		
Totale Servizio 5 Servizio necroscopico e cimiteriale	R	4.089,46			3.432,37	0,00	3.432,37		657,09
	C	14.400,00			11.879,63	1.895,71	13.775,34		624,66
	T	18.489,46			15.312,00	1.895,71	17.207,71		
Totale Funzione 10 Funzioni nel settore sociale	R	116.353,66			112.335,21	96,04	112.431,25		3.922,41
	C	513.130,00			374.589,68	116.072,84	490.662,52		22.467,48
	T	629.483,66			486.924,89	116.168,88	603.093,77		
Funzione 11 Funzioni nel campo dello sviluppo economico									

(*) Motivi del verificarsi dei minori residui passivi: Insussistenti (INS); Prescritti (PRE)

(**) Indicare la parte degli impegni che si riferisce a mere regolazioni contabili di spese correlate alle entrate (COR)

COMUNE DI SERINA

CONTO DEL BILANCIO ESERCIZIO 2012 - Parte II - Spesa

Descrizione <i>(con i dati della classificazione: Codice e Numero - Capitolo)</i>	Residui conservati e Stanziamenti definitivi di bilancio			N. di riferimenti allo svolgimento	Conto del Tesoriere dei Residui			Determinazione dei Residui Res. da riportare	Impegni		Minori Residui o Economie (E=A-D)* (L = F - I)	
	R	C	T		Residui (B)		Residui (D = B + C)		Competenza (I = G + H)	Impegni al 31/12 (P = D + I)		
	Competenza (F)				Competenza (G)		Competenza (H)					
	Totale (M)				Totale (N)		Residui al 31/12 (O = C + H)					
Servizio 07												
Servizi relativi all'agricoltura												
1 11 07 05	0,00				0,00		0,00	0,00	0,00	0,00	0,00	
Trasferimenti	6.000,00				5.650,00		326,70	5.976,70	5.976,70	5.976,70	23,30	
	6.000,00				5.650,00		326,70	5.976,70	5.976,70	5.976,70		
1 11 07 06	0,00				0,00		0,00	0,00	0,00	0,00	0,00	
Interessi passivi ed oneri finanziari diversi	150,00				0,00		0,00	0,00	0,00	0,00	150,00	
	150,00				0,00		0,00	0,00	0,00	0,00		
Totale Servizio 7	0,00				0,00		0,00	0,00	0,00	0,00	0,00	
Servizi relativi all'agricoltura												
Totale Funzione 11	6.150,00				5.650,00		326,70	5.976,70	5.976,70	5.976,70	173,30	
Funzioni nel campo dello sviluppo economico	6.150,00				5.650,00		326,70	5.976,70	5.976,70	5.976,70	173,30	
	6.150,00				5.650,00		326,70	5.976,70	5.976,70	5.976,70		
Funzione 12												
Funzioni relative a servizi produttivi												
Servizio 05												
Farmacie												
1 12 05 05	41,00				41,00		0,00	0,00	41,00	41,00	0,00	
Trasferimenti	50,00				41,32		0,00	0,00	41,32	41,32	8,68	
	91,00				82,32		0,00	0,00	82,32	82,32		
Totale Servizio 5	41,00				41,00		0,00	0,00	41,00	41,00	0,00	
Farmacie	50,00				41,32		0,00	0,00	41,32	41,32	8,68	
	91,00				82,32		0,00	0,00	82,32	82,32		
Totale Funzione 12	41,00				41,00		0,00	0,00	41,00	41,00	0,00	
Funzioni relative a servizi produttivi	50,00				41,32		0,00	0,00	41,32	41,32	8,68	
	91,00				82,32		0,00	0,00	82,32	82,32		
Riepilogo Titolo 1												
Spese correnti												
Funzione 1	261.069,91				125.218,96		109.959,62	235.178,58	235.178,58	235.178,58	25.891,33	
Funzioni generali di amministrazione, di gestione e di controllo	601.915,00				431.512,33		142.864,17	574.376,50	574.376,50	574.376,50	27.538,50	
	862.984,91				556.731,29		252.823,79	809.555,08	809.555,08	809.555,08		

(*) Motivi del verificarsi dei minori residui passivi: Insussistenti (INS); Prescritti (PRE)

(**) Indicare la parte degli impegni che si riferisce a mere regolazioni contabili di spese correlate alle entrate (COR)

COMUNE DI SERINA

CONTO DEL BILANCIO ESERCIZIO 2012 - Parte II - Spesa

Descrizione (con i dati della classificazione: Codice e Numero - Capitolo)	Residui conservati e stanziamenti definitivi di bilancio		N. di riferimento allo svolgimento	Conto del Tesoriere dei Residui		Determinazione dei Residui		Impegni		Minori Residui o Economie (E=A-D)* (L = F - I)
	Residui (A)			Res. da riportare		Residui (D = B + C)		Impegni Competenza (I = G + H)		
	Competenza (F)			Residui (C)		Competenza (H)				
	Totale (M)			Totale (N)		Residui al 31/12 (O = C + H)		Impegni al 31/12 (P = D + I)		
Funzione 2 Funzioni relative alla giustizia	R	0,00		R	0,00					0,00
	C	0,00		C	0,00					0,00
	T	0,00		T	0,00					0,00
Funzione 3 Funzioni di polizia locale	R	3.994,91		R	3.023,09		226,62		3.249,71	745,20
	C	48.500,00		C	43.915,30		4.032,46		47.947,76	552,24
	T	52.494,91		T	46.938,39		4.259,08		51.197,47	
Funzione 4 Funzioni di istruzione pubblica	R	34.474,98		R	30.994,93		2.451,00		33.415,93	1.059,05
	C	224.750,00		C	172.170,25		50.783,71		222.953,96	1.796,04
	T	259.224,98		T	203.135,18		53.234,71		256.369,89	
Funzione 5 Funzioni relative alla cultura ed ai beni culturali	R	14.397,20		R	10.698,57		1.100,00		11.798,57	2.598,63
	C	88.000,00		C	72.210,69		15.235,58		87.446,27	553,73
	T	102.397,20		T	82.909,26		16.335,58		99.244,84	
Funzione 6 Funzioni nel settore sportivo e ricreativo	R	26.827,36		R	10.891,05		5.247,31		16.138,36	10.689,00
	C	107.550,00		C	98.181,38		8.671,65		106.853,03	696,97
	T	134.377,36		T	109.072,43		13.918,96		122.991,39	
Funzione 7 Funzioni nel campo turistico	R	2.314,00		R	985,00		967,00		1.952,00	362,00
	C	47.000,00		C	40.977,00		5.995,82		46.972,82	27,18
	T	49.314,00		T	41.962,00		6.962,82		48.924,82	
Funzione 8 Funzioni nel campo della viabilità e dei trasporti	R	22.708,87		R	22.673,22		0,00		22.673,22	35,65
	C	195.430,00		C	159.605,21		33.754,36		193.359,57	2.070,43
	T	218.138,87		T	182.278,43		33.754,36		216.032,79	
Funzione 9 Funzioni riguardanti la gestione del territorio e dell'ambiente	R	220.217,09		R	78.326,95		133.209,27		211.536,22	8.680,87
	C	597.800,00		C	425.700,79		153.089,66		578.790,45	19.009,55
	T	818.017,09		T	504.027,74		286.298,93		790.326,67	
Funzione 10 Funzioni nel settore sociale	R	116.353,66		R	112.335,21		56,04		112.431,25	3.922,41
	C	513.130,00		C	374.589,68		116.072,84		490.662,52	22.467,48
	T	629.483,66		T	486.924,89		116.168,88		603.093,77	
Funzione 11 Funzioni nel campo dello sviluppo economico	R	0,00		R	0,00		0,00		0,00	0,00
	C	6.150,00		C	5.650,00		326,70		5.976,70	173,30
	T	6.150,00		T	5.650,00		326,70		5.976,70	
Funzione 12 Funzioni relative a servizi produttivi	R	41,00		R	41,00		0,00		41,00	0,00
	C	50,00		C	41,32		0,00		41,32	8,68
	T	91,00		T	82,32		0,00		82,32	

(*) Motivi dei verificarsi dei minori residui passivi: Insussistenti (INS); Prescritti (PRE)

(**) Indicare la parte degli impegni che si riferisce a mere regolazioni contabili di spese correlate alle entrate (COR)

COMUNE DI SERINA

CONTO DEL BILANCIO ESERCIZIO 2012 - Parte II - Spesa

Descrizione (con i dati della classificazione: Codice e Numero - Capitolo)	Residui conservati e Stanziamenti definitivi di bilancio		N. di riferimento altro svolgimento	Conto del Tesoriere dei Pagamenti		Determinazione dei Residui		Impegni	Minori Residui o Economie (E=A-D)* (L = F - I)
	R	Residui (A)		Residui (B)	Res. da riportare	Residui (C)			
	C	Competenza (F)		Competenza (G)		Competenza (H)			
	T	Totale (M)		Residui al 31/12 (O = C + H)		Impegni al 31/12 (P = D + I)			
Totale Titolo 1		702.398,98							
Spese correnti		2.430.275,00		395.157,98		253.256,86		648.414,84	53.984,14
		3.132.673,98		1.824.553,95		530.826,95		2.355.380,90	74.894,10
				2.219.711,93		784.083,81		3.003.795,74	

(*) Motivi del verificarsi dei minori residui passivi: Insussistenti (INS); Prescritti (PRE)

(**) Indicare la parte degli impegni che si riferisce a mere regolazioni contabili di spese correlate alle entrate (COR)

COMUNE DI SERINA

CONTO DEL BILANCIO ESERCIZIO 2012 - Parte II - Spesa

Descrizione <i>(con i dati della classificazione: Codice e Numero - Capitolo)</i>	Residui conservati e stanziamenti definitivi di bilancio		N. di riferimento allo svolgimento	Conto del Tesoriere		Determinazione del Residui		Impegni	Minori Residui o Economie (E=A-D)* (L = F - I)
	R	C		Pagamenti	Res. da riportare	Residui (D = B + C)	Competenza (I = G + H)		
	Residui (A)			Residui (C)				Residui al 31/12 (P = D + I)	
	Competenza (F)			Competenza (G)		Residui al 31/12 (O = C + H)			
T	Totale (M)		Totale (N)		Residui al 31/12 (O = C + H)				
Titolo 2									
Spese in conto capitale									
Funzione 01									
Funzioni generali di amministrazione, di gestione e di controllo									
Servizio 05									
Gestione dei beni demaniali e patrimoniali									
2 01 05 01	R	2.500,00			2.500,00	0,00	0,00	2.500,00	0,00
Acquisizione di beni immobili	C	61.100,00			58.100,00	0,00	0,00	58.100,00	3.000,00
	T	63.600,00			60.600,00	0,00	0,00	60.600,00	
Totale Servizio 5	R	2.500,00			2.500,00	0,00	0,00	2.500,00	0,00
	C	61.100,00			58.100,00	0,00	0,00	58.100,00	3.000,00
	T	63.600,00			60.600,00	0,00	0,00	60.600,00	
Servizio 06									
Ufficio tecnico									
2 01 06 06	R	35.375,00			35.375,00	0,00	0,00	35.375,00	0,00
Incarichi professionali esterni	C	0,00			0,00	0,00	0,00	0,00	0,00
	T	35.375,00			35.375,00	0,00	0,00	35.375,00	
Totale Servizio 6	R	35.375,00			35.375,00	0,00	0,00	35.375,00	0,00
	C	0,00			0,00	0,00	0,00	0,00	0,00
	T	35.375,00			35.375,00	0,00	0,00	35.375,00	
Servizio 08									
Altri servizi generali									
2 01 08 01	R	15.782,33			14.480,00	38,89	38,89	14.518,89	1.263,44
Acquisizione di beni immobili	C	8.000,00			3.143,20	3.400,00	3.400,00	6.543,20	1.456,80
	T	23.782,33			17.623,20	3.438,89	3.438,89	21.062,09	
2 01 08 05	R	2.140,00			700,00	0,00	0,00	700,00	1.440,00
Acquisizione di beni mobili, macchine ed attrezzature tecniche o scientifiche	C	5.800,00			1.586,61	1.000,00	1.000,00	2.586,61	3.213,39
	T	7.940,00			2.286,61	1.000,00	1.000,00	3.286,61	

(*) Motivi del verificarsi dei minori residui passivi: Insussistenti (INS); Prescritti (PRE)

(**) Indicare la parte degli impegni che si riferisce a mere regolazioni contabili di spese correlate alle entrate (COR)

COMUNE DI SERINA

CONTO DEL BILANCIO ESERCIZIO 2012 - Parte II - Spesa

Descrizione <i>(con i dati della classificazione: Codice e Numero - Capitolo)</i>	Residui conservati e stanziamenti definitivi di bilancio			N. di riferimento allo svolgimento	Conto del Tesoriere			Determinazione dei Residui		Impegni		Minori Residui o Economie (E=A-D)* (L = F - I)
	R	Residui (A)			Pagamenti Residui (B)	Residui (C)	Res. da riportare	Residui (D = B + C)		Competenza (I = G + H)	Impegni al 31/12 (P = D + I)	
		Competenza (F)						Competenza (G)				
		Totale (M)						Totale (N)				
C	Competenza (F)		Residui (B)		Residui (C)		Competenza (H)		Residui al 31/12 (O = C + H)			
T	Totale (M)		Totale (N)		Residui al 31/12 (O = C + H)		Residui al 31/12 (P = D + I)					
2 01 08 07	R	10.551,68			9.367,96	1.183,72			10.551,68		0,00	
Trasferimenti di capitale	C	4.000,00			0,00	0,00			0,00		4.000,00	
	T	14.551,68			9.367,96	1.183,72			10.551,68			
Totale Servizio 8	R	28.474,01			24.547,96	1.222,61			25.770,57		2.703,44	
Altri servizi generali	C	17.800,00			4.729,81	4.400,00			9.129,81		8.670,19	
	T	46.274,01			29.277,77	5.622,61			34.900,38			
Totale Funzione 1	R	66.349,01			62.422,96	1.222,61			63.645,57		2.703,44	
Funzioni generali di amministrazione, di gestione e di controllo	C	78.900,00			62.829,81	4.400,00			67.229,81		11.670,19	
	T	145.249,01			125.252,77	5.622,61			130.875,38			
Funzione 06												
Funzioni nel settore sportivo e ricreativo												
Servizio 02												
Stadio comunale, palazzo dello sport ed altri impianti												
2 06 02 01	R	150.086,51			134.999,50	2.739,80			137.739,30		12.347,21	
Acquisizione di beni immobili	C	36.000,00			34.841,54	338,15			35.179,69		820,31	
	T	186.086,51			169.841,04	3.077,95			172.918,99			
Totale Servizio 2	R	150.086,51			134.999,50	2.739,80			137.739,30		12.347,21	
Stadio comunale, palazzo dello sport ed altri impianti	C	36.000,00			34.841,54	338,15			35.179,69		820,31	
	T	186.086,51			169.841,04	3.077,95			172.918,99			
Totale Funzione 6	R	150.086,51			134.999,50	2.739,80			137.739,30		12.347,21	
Funzioni nel settore sportivo e ricreativo	C	36.000,00			34.841,54	338,15			35.179,69		820,31	
	T	186.086,51			169.841,04	3.077,95			172.918,99			
Funzione 08												
Funzioni nel campo della viabilità e dei trasporti												
Servizio 01												
Viabilità, circolazione stradale e servizi connessi												
2 08 01 01	R	134.748,46			29.943,93	104.803,21			134.747,14		1,32	
Acquisizione di beni immobili	C	177.000,00			30.808,00	33.500,00			64.308,00		112.692,00	
	T	311.748,46			60.751,93	138.303,21			199.055,14			
2 08 01 06	R	0,00			0,00	0,00			0,00		0,00	
Incarichi professionali esterni	C	30.000,00			0,00	30.000,00			30.000,00		0,00	
	T	30.000,00			0,00	30.000,00			30.000,00			

(*) Motivi del verificarsi dei minori residui passivi: Insussistenti (INS); Prescritti (PRE)

(**) Indicare la parte degli impegni che si riferisce a mere regolazioni contabili di spese correlate alle entrate (COR)

COMUNE DI SERINA

CONTO DEL BILANCIO ESERCIZIO 2012 - Parte II - Spesa

Descrizione <i>(con i dati della classificazione: Codice e Numero - Capitolo)</i>	Residui conservati e stanziamenti definitivi di bilancio			N. di riferimento allo svolgimento	Conto del Tesoriere		Determinazione dei Residui		Impegni		Minori Residui o Economie (E=A-D)* (L = F - I)
	R	Residui (A)			Pagamenti Residui (B)	Residui (C)		Residui (D = B + C)		Competenza (I = G + H)	
		Competenza (F)				Competenza (H)					
	T	Totale (M)			Totale (N)		Residui al 31/12 (O = C + H)		Impegni al 31/12 (P = D + I)		
2 08 01 07	R	0,00	0,00		0,00	0,00	0,00	0,00	0,00	0,00	0,00
Trasferimenti di capitale	C	8.200,00	8.200,00		8.145,39	0,00	8.145,39	8.145,39	8.145,39	8.145,39	54,61
	T	8.200,00	8.200,00		8.145,39	0,00	8.145,39	8.145,39	8.145,39	8.145,39	54,61
Totale Servizio 1	R	134.748,46	134.748,46		29.943,93	104.803,21	104.803,21	134.747,14	134.747,14	134.747,14	1,32
Viabilita', circolazione stradale e servizi connessi	C	215.200,00	215.200,00		38.953,39	63.500,00	63.500,00	102.453,39	102.453,39	102.453,39	112.746,61
	T	349.948,46	349.948,46		68.897,32	168.303,21	168.303,21	237.200,53	237.200,53	237.200,53	112.746,61
Servizio 02											
Illuminazione pubblica e servizi connessi											
2 08 02 01	R	5.576,00	5.576,00		5.575,10	0,00	5.575,10	5.575,10	5.575,10	5.575,10	0,90
Acquisizione di beni immobili	C	12.000,00	12.000,00		8.892,61	2.999,99	2.999,99	11.892,60	11.892,60	11.892,60	107,40
	T	17.576,00	17.576,00		14.467,71	2.999,99	2.999,99	17.467,70	17.467,70	17.467,70	107,40
Totale Servizio 2	R	5.576,00	5.576,00		5.575,10	0,00	5.575,10	5.575,10	5.575,10	5.575,10	0,90
Illuminazione pubblica e servizi connessi	C	12.000,00	12.000,00		8.892,61	2.999,99	2.999,99	11.892,60	11.892,60	11.892,60	107,40
	T	17.576,00	17.576,00		14.467,71	2.999,99	2.999,99	17.467,70	17.467,70	17.467,70	107,40
Totale Funzione 8	R	140.324,46	140.324,46		35.519,03	104.803,21	104.803,21	140.322,24	140.322,24	140.322,24	2,22
Funzioni nel campo della viabilita' e dei trasporti	C	227.200,00	227.200,00		47.846,00	66.499,99	66.499,99	114.345,99	114.345,99	114.345,99	112.854,01
	T	367.524,46	367.524,46		83.365,03	171.303,20	171.303,20	254.668,23	254.668,23	254.668,23	112.854,01
Funzione 09											
Funzioni riguardanti la gestione del territorio e dell'ambiente											
Servizio 01											
Urbanistica e gestione del territorio											
2 09 01 01	R	55.205,21	55.205,21		0,00	55.173,21	55.173,21	55.173,21	55.173,21	55.173,21	32,00
Acquisizione di beni immobili	C	60.000,00	60.000,00		0,00	39.999,99	39.999,99	39.999,99	39.999,99	39.999,99	20.000,01
	T	115.205,21	115.205,21		0,00	95.173,20	95.173,20	95.173,20	95.173,20	95.173,20	20.000,01
Totale Servizio 1	R	55.205,21	55.205,21		0,00	55.173,21	55.173,21	55.173,21	55.173,21	55.173,21	32,00
Urbanistica e gestione del territorio	C	60.000,00	60.000,00		0,00	39.999,99	39.999,99	39.999,99	39.999,99	39.999,99	20.000,01
	T	115.205,21	115.205,21		0,00	95.173,20	95.173,20	95.173,20	95.173,20	95.173,20	20.000,01
Servizio 04											
Servizio idrico integrato											
2 09 04 01	R	111.308,00	111.308,00		14.700,00	42.608,00	42.608,00	57.308,00	57.308,00	57.308,00	54.000,00
Acquisizione di beni immobili	C	499.000,00	499.000,00		23.906,40	8.000,00	8.000,00	31.906,40	31.906,40	31.906,40	467.093,60
	T	610.308,00	610.308,00		38.606,40	50.608,00	50.608,00	89.214,40	89.214,40	89.214,40	467.093,60

(*) Motivi del verificarsi dei minori residui passivi: Insussistenti (INS); Prescritti (PRE)

(**) Indicare la parte degli impegni che si riferisce a mere regolazioni contabili di spese correlate alle entrate (COR)

COMUNE DI SERINA

CONTO DEL BILANCIO ESERCIZIO 2012 - Parte II - Spesa

Descrizione <i>(con i dati della classificazione: Codice e Numero - Capitolo)</i>	Residui conservati e stanziamenti definitivi di bilancio			N. di riferimenti allo svolgimento	Conto del Tesoriere			Determinazione dei Residui		Impegni		Minori Residui o Economie (E=A-D)* (L = F - I)		
	R	Residui (A)			Residui (B)	Pagamenti	Residui (C)	Res. da riportare	Residui (D = B + C)		Competenza (I = G + H)			
		Competenza (F)							Competenza (G)				Competenza (H)	
		Totale (M)							Totale (N)				Residui al 31/12 (O = C + H)	
2 09 04 06 Incarichi professionali esterni	R	143.728,37	0,00		143.728,37	0,00		143.728,37	0,00	143.728,37	0,00	0,00		
	C	0,00	0,00		0,00	0,00		0,00	0,00	0,00	0,00	0,00		
	T	143.728,37	0,00		143.728,37	0,00		143.728,37	0,00	143.728,37	0,00	0,00		
Totale Servizio 4	R	255.036,37	0,00		255.036,37	0,00		255.036,37	0,00	255.036,37	0,00	0,00		
Servizio idrico integrato	R	499.000,00	0,00		499.000,00	0,00		499.000,00	0,00	499.000,00	0,00	0,00		
	C	754.036,37	0,00		754.036,37	0,00		754.036,37	0,00	754.036,37	0,00	0,00		
	T	1.253.036,74	0,00		1.253.036,74	0,00		1.253.036,74	0,00	1.253.036,74	0,00	0,00		
Servizio 06	R	185.600,33	0,00		185.600,33	0,00		185.600,33	0,00	185.600,33	0,00	0,00		
Parchi e servizi per la tutela ambientale del verde, altri servizi relativi al territorio ed all'ambiente	R	185.600,33	0,00		185.600,33	0,00		185.600,33	0,00	185.600,33	0,00	0,00		
2 09 06 01 Acquisizione di beni immobili	R	185.600,33	0,00		185.600,33	0,00		185.600,33	0,00	185.600,33	0,00	0,00		
	C	0,00	0,00		0,00	0,00		0,00	0,00	0,00	0,00	0,00		
	T	185.600,33	0,00		185.600,33	0,00		185.600,33	0,00	185.600,33	0,00	0,00		
2 09 06 05 Acquisizione di beni mobili, macchine ed attrezzature tecnico-scientifiche	R	0,50	0,00		0,50	0,00		0,50	0,00	0,50	0,00	0,50		
	C	6.000,00	0,00		6.000,00	0,00		6.000,00	0,00	6.000,00	0,00	6.000,00		
	T	6.000,50	0,00		6.000,50	0,00		6.000,50	0,00	6.000,50	0,00	6.000,50		
Totale Servizio 6	R	185.600,83	0,00		185.600,83	0,00		185.600,83	0,00	185.600,83	0,00	0,00		
Parchi e servizi per la tutela ambientale del verde, altri servizi relativi al territorio ed all'ambiente	R	185.600,83	0,00		185.600,83	0,00		185.600,83	0,00	185.600,83	0,00	0,00		
	C	6.000,00	0,00		6.000,00	0,00		6.000,00	0,00	6.000,00	0,00	6.000,00		
	T	191.600,83	0,00		191.600,83	0,00		191.600,83	0,00	191.600,83	0,00	6.000,00		
Totale Funzione 9	R	495.842,41	0,00		495.842,41	0,00		495.842,41	0,00	495.842,41	0,00	0,00		
Funzioni riguardanti la gestione del territorio e dell'ambiente	R	495.842,41	0,00		495.842,41	0,00		495.842,41	0,00	495.842,41	0,00	0,00		
	C	565.000,00	0,00		565.000,00	0,00		565.000,00	0,00	565.000,00	0,00	565.000,00		
	T	1.060.842,41	0,00		1.060.842,41	0,00		1.060.842,41	0,00	1.060.842,41	0,00	565.000,00		
Funzione 10	R	341.943,70	0,00		341.943,70	0,00		341.943,70	0,00	341.943,70	0,00	0,00		
Funzioni nel settore sociale	R	341.943,70	0,00		341.943,70	0,00		341.943,70	0,00	341.943,70	0,00	0,00		
Servizio 02	R	28.456,40	0,00		28.456,40	0,00		28.456,40	0,00	28.456,40	0,00	0,00		
Servizi di prevenzione e riabilitazione	R	28.456,40	0,00		28.456,40	0,00		28.456,40	0,00	28.456,40	0,00	0,00		
2 10 02 06 Incarichi professionali esterni	R	28.456,40	0,00		28.456,40	0,00		28.456,40	0,00	28.456,40	0,00	0,00		
	C	0,00	0,00		0,00	0,00		0,00	0,00	0,00	0,00	0,00		
	T	28.456,40	0,00		28.456,40	0,00		28.456,40	0,00	28.456,40	0,00	0,00		
Totale Servizio 2	R	0,00	0,00		0,00	0,00		0,00	0,00	0,00	0,00	0,00		
Servizi di prevenzione e riabilitazione	R	0,00	0,00		0,00	0,00		0,00	0,00	0,00	0,00	0,00		
	C	12.000,00	0,00		12.000,00	0,00		12.000,00	0,00	12.000,00	0,00	12.000,00		
	T	12.000,00	0,00		12.000,00	0,00		12.000,00	0,00	12.000,00	0,00	12.000,00		
Totale Servizio 2	R	0,00	0,00		0,00	0,00		0,00	0,00	0,00	0,00	0,00		
Servizi di prevenzione e riabilitazione	R	0,00	0,00		0,00	0,00		0,00	0,00	0,00	0,00	0,00		
	C	11.954,80	0,00		11.954,80	0,00		11.954,80	0,00	11.954,80	0,00	11.954,80		
	T	11.954,80	0,00		11.954,80	0,00		11.954,80	0,00	11.954,80	0,00	11.954,80		

(*) Motivi del verificarsi dei minori residui passivi: Insussistenti (INS); Prescritti (PRE)

(**) Indicare la parte degli impegni che si riferisce a mere regolazioni contabili di spese correlate alle entrate (COR)

COMUNE DI SERINA

CONTO DEL BILANCIO ESERCIZIO 2012 - Parte II - Spesa

Descrizione <i>(con i dati della classificazione: Codice e Numero - Capitolo)</i>	Residui conservati e Stanziamenti definitivi di bilancio			N. di riferimento allo svolgimento	Conto del Tesoriere			Determinazione dei Residui		Impegni Residui (D = B + C) Competenza (I = G + H) Impegni al 31/12 (P = D + I)	Minori Residui o Economie (E=A-D)* (L = F - I)
	R	C	T		Pagamenti		Res. da riportare	Residui (C)	Competenza (H)		
	Residui (A)				Residui (B)						
	Competenza (F)				Competenza (G)		Totale (N)				
Totale (M)											
Servizio 03											
Strutture residenziali e di ricovero per anziani											
2 10 03 05	900,00				900,00			0,00		900,00	0,00
Acquisizione di beni mobili, macchine ed attrezzature tecniche o scientifiche	1.500,00				1.500,00			0,00		1.500,00	0,00
	2.400,00				2.400,00			0,00		2.400,00	
Totale Servizio 3	900,00				900,00			0,00		900,00	0,00
Strutture residenziali e di ricovero per anziani	1.500,00				1.500,00			0,00		1.500,00	0,00
	2.400,00				2.400,00			0,00		2.400,00	
Servizio 05											
Servizio necroscopico e cimiteriale											
2 10 05 01	0,00				0,00			0,00		0,00	0,00
Acquisizione di beni immobili	6.000,00				6.000,00			5.316,74		5.316,74	683,26
	6.000,00				6.000,00			5.316,74		5.316,74	
Totale Servizio 5	0,00				0,00			0,00		0,00	0,00
Servizio necroscopico e cimiteriale	6.000,00				6.000,00			5.316,74		5.316,74	683,26
	6.000,00				6.000,00			5.316,74		5.316,74	
Totale Funzione 10	900,00				900,00			0,00		900,00	0,00
Funzioni nel settore sociale	19.500,00				19.500,00			17.271,54		18.771,54	728,46
	20.400,00				20.400,00			17.271,54		19.671,54	
Funzione 11											
Funzioni nel campo dello sviluppo economico											
Servizio 07											
Servizi relativi all'agricoltura											
2 11 07 01	0,00				0,00			0,00		0,00	0,00
Acquisizione di beni immobili	30.000,00				30.000,00			0,00		30.000,00	0,00
	30.000,00				30.000,00			0,00		30.000,00	
Totale Servizio 7	0,00				0,00			0,00		0,00	0,00
Servizi relativi all'agricoltura	30.000,00				30.000,00			0,00		30.000,00	0,00
	30.000,00				30.000,00			0,00		30.000,00	

(*) Motivi del verificarsi dei minori residui passivi: Insussistenti (INS); Prescritti (PRE)

(**) Indicare la parte degli impegni che si riferisce a mere regolazioni contabili di spese correlate alle entrate (COR)

COMUNE DI SERINA

CONTO DEL BILANCIO ESERCIZIO 2012 - Parte II - Spesa

Descrizione <i>(con i dati della classificazione: Codice e Numero - Capitolo)</i>	Residui conservati e Stanziamenti definitivi di bilancio			N. di riferimenti allo svolgimento	Conto del Tesoriere dei Residui			Determinazione dei Residui		Impegni		Minori Residui o Economie (E=A-D)* (L = F - I)
	R	Residui (A)			Res. da riportare Residui (C)	Competenza (H)	Residui (D = B + C)		Competenza (I = G + H)	Impegni al 31/12 (P = D + I)		
		Competenza (F)					Residui (B)					
		Totale (M)	Totale (N)				Residui al 31/12 (O = C + H)					
Totale Funzione 11	R	0,00	0,00		0,00	0,00	0,00	0,00	0,00	0,00	0,00	
Funzioni nel campo dello sviluppo economico	C	30.000,00	30.000,00		30.000,00	0,00	30.000,00	0,00	30.000,00	0,00	0,00	
	T	30.000,00	30.000,00		30.000,00	0,00	30.000,00	0,00	30.000,00	0,00	0,00	
Riepilogo Titolo 2												
Spese in conto capitale												
Funzione 1	R	66.349,01	66.349,01		62.422,96	1.222,61	63.645,57	0,00	63.645,57	0,00	2.703,44	
Funzioni generali di amministrazione, di gestione e di controllo	C	78.900,00	78.900,00		62.829,81	4.400,00	67.229,81	0,00	67.229,81	0,00	11.670,19	
	T	145.249,01	145.249,01		125.252,77	5.622,61	130.875,38	0,00	130.875,38	0,00	11.670,19	
Funzione 2	R	0,00	0,00		0,00	0,00	0,00	0,00	0,00	0,00	0,00	
Funzioni relative alla giustizia	C	0,00	0,00		0,00	0,00	0,00	0,00	0,00	0,00	0,00	
	T	0,00	0,00		0,00	0,00	0,00	0,00	0,00	0,00	0,00	
Funzione 3	R	0,00	0,00		0,00	0,00	0,00	0,00	0,00	0,00	0,00	
Funzioni di polizia locale	C	0,00	0,00		0,00	0,00	0,00	0,00	0,00	0,00	0,00	
	T	0,00	0,00		0,00	0,00	0,00	0,00	0,00	0,00	0,00	
Funzione 4	R	0,00	0,00		0,00	0,00	0,00	0,00	0,00	0,00	0,00	
Funzioni di istruzione pubblica	C	0,00	0,00		0,00	0,00	0,00	0,00	0,00	0,00	0,00	
	T	0,00	0,00		0,00	0,00	0,00	0,00	0,00	0,00	0,00	
Funzione 5	R	0,00	0,00		0,00	0,00	0,00	0,00	0,00	0,00	0,00	
Funzioni relative alla cultura ed ai beni culturali	C	0,00	0,00		0,00	0,00	0,00	0,00	0,00	0,00	0,00	
	T	0,00	0,00		0,00	0,00	0,00	0,00	0,00	0,00	0,00	
Funzione 6	R	150.086,51	150.086,51		134.999,50	2.739,80	137.739,30	0,00	137.739,30	0,00	12.347,21	
Funzioni nel settore sportivo e ricreativo	C	36.000,00	36.000,00		34.841,54	338,15	35.179,69	0,00	35.179,69	0,00	820,31	
	T	186.086,51	186.086,51		169.841,04	3.077,95	172.918,99	0,00	172.918,99	0,00	12.347,21	
Funzione 7	R	0,00	0,00		0,00	0,00	0,00	0,00	0,00	0,00	0,00	
Funzioni nel campo turistico	C	0,00	0,00		0,00	0,00	0,00	0,00	0,00	0,00	0,00	
	T	0,00	0,00		0,00	0,00	0,00	0,00	0,00	0,00	0,00	
Funzione 8	R	140.324,46	140.324,46		35.519,03	104.803,21	140.322,24	0,00	140.322,24	0,00	2,22	
Funzioni nel campo della viabilità e dei trasporti	C	227.200,00	227.200,00		47.846,00	66.499,99	114.345,99	0,00	114.345,99	0,00	112.854,01	
	T	367.524,46	367.524,46		83.365,03	171.303,20	254.668,23	0,00	254.668,23	0,00	112.854,01	
Funzione 9	R	495.842,41	495.842,41		341.943,70	99.863,71	441.807,41	0,00	441.807,41	0,00	54.035,00	
Funzioni riguardanti la gestione del territorio e dell'ambiente	C	565.000,00	565.000,00		28.456,40	48.907,49	77.363,89	0,00	77.363,89	0,00	487.636,11	
	T	1.060.842,41	1.060.842,41		370.400,10	148.771,20	519.171,30	0,00	519.171,30	0,00	54.035,00	

(*) Motivi del verificarsi dei minori residui passivi: Insussistenti (INS); Prescritti (PRE)

(**) Indicare la parte degli impegni che si riferisce a mere regolazioni contabili di spese correlate alle entrate (COR)

COMUNE DI SERINA

CONTO DEL BILANCIO ESERCIZIO 2012 - Parte II - Spesa

Descrizione <i>(con i dati della classificazione: Codice e Numero - Capitolo)</i>	Residui conservati e stanziamenti definitivi di bilancio			N. di riferimento allo svolgimento	Conto del Tesoriere			Determinazione dei Residui		Impegni		Minori Residui o Economie (E=A-D)* (L = F - I)
	R	Residui (A)			Pagamenti Residui (B)	Residui (C)		Res. da riportare	Residui (D = B + C)		Impegni al 31/12 (P = D + I)	
		C	Competenza (F)			Competenza (G)			Competenza (I = G + H)			
	T	Totale (M)			Totale (N)		Residui al 31/12 (O = C + H)		Residui al 31/12 (P = D + I)			
Funzione 10 Funzioni nel settore sociale	R	900,00	0,00		900,00	0,00	0,00	0,00	900,00	0,00	0,00	
	C	19.500,00	0,00		1.500,00	17.271,54	17.271,54	18.771,54	18.771,54	0,00	728,46	
	T	20.400,00	0,00		2.400,00	17.271,54	17.271,54	19.671,54	19.671,54	0,00	0,00	
Funzione 11 Funzioni nel campo dello sviluppo economico	R	0,00	0,00		0,00	0,00	0,00	0,00	0,00	0,00	0,00	
	C	30.000,00	0,00		30.000,00	0,00	0,00	30.000,00	30.000,00	0,00	0,00	
	T	30.000,00	0,00		30.000,00	0,00	0,00	30.000,00	30.000,00	0,00	0,00	
Funzione 12 Funzioni relative a servizi produttivi	R	0,00	0,00		0,00	0,00	0,00	0,00	0,00	0,00	0,00	
	C	0,00	0,00		0,00	0,00	0,00	0,00	0,00	0,00	0,00	
	T	0,00	0,00		0,00	0,00	0,00	0,00	0,00	0,00	0,00	
Totale Titolo 2	R	853.502,39	0,00		575.785,19	208.629,33	208.629,33	784.414,52	784.414,52	0,00	69.087,87	
	C	956.600,00	0,00		205.473,75	137.417,17	137.417,17	342.890,92	342.890,92	0,00	613.709,08	
Spese in conto capitale	T	1.810.102,39	0,00		781.258,94	346.046,50	346.046,50	1.127.305,44	1.127.305,44	0,00	69.087,87	

(*) Motivi del verificarsi dei minori residui passivi: Insussistenti (INS); Prescritti (PRE)

(**) Indicare la parte degli impegni che si riferisce a mere regolazioni contabili di spese correlate alle entrate (COR)

COMUNE DI SERINA

CONTO DEL BILANCIO ESERCIZIO 2012 - Parte II - Spesa

Descrizione <i>(con i dati della classificazione: Codice e Numero - Capitolo)</i>	Residui conservati e stanziamenti definitivi di bilancio		N. di riferimenti allo svolgimento	Conto del Tesoriere dei Pagamenti		Determinazione dei Residui		Impegni	Minori Residui o Economie	
	R	C		Residui (B)	Res. da riportare	Residui (C)	Residui (D = B + C)			
				Residui (A)	Competenza (G)		Competenza (H)		(L = F - I)	
				Competenza (F)		Residui al 31/12 (O = C + H)				
		Totale (M)		Totale (N)		Residui al 31/12 (P = D + I)				
TITOLO 3										
Spese per rimborso di prestiti										
Funzione 01										
Funzioni generali di amministrazione, di gestione e di controllo										
Servizio 03										
Gestione economica, finanziaria, programmazione, provveditorato e controllo di gestione										
3 01 03 03	R	0,00		0,00			0,00	0,00	0,00	
Rimborso di quota capitale di mutui e prestiti	C	127.700,00		122.953,10			4.698,62	127.651,72	48,28	
	T	127.700,00		122.953,10			4.698,62	127.651,72		
3 01 03 05	R	0,00		0,00			0,00	0,00	0,00	
Rimborso di quota capitale di debiti pluriennali	C	3.500,00		3.132,45			0,00	3.132,45	367,55	
	T	3.500,00		3.132,45			0,00	3.132,45		
Totale Titolo 3	R	0,00		0,00			0,00	0,00	0,00	
Spese per rimborso di prestiti	C	131.200,00		126.085,55			4.698,62	130.784,17	415,83	
	T	131.200,00		126.085,55			4.698,62	130.784,17		

(*) Motivi del verificarsi dei minori residui passivi: Insussistenti (INS); Prescritti (PRE)

(**) Indicare la parte degli impegni che si riferisce a mere regolazioni contabili di spese correlate alle entrate (COR)

COMUNE DI SERINA

CONTO DEL BILANCIO ESERCIZIO 2012 - Parte II - Spesa

Descrizione <i>(con i dati della classificazione: Codice e Numero - Capitolo)</i>	Residui conservati e Stanziamenti definitivi di bilancio		N. di riferimento allo svolgimento	Conto del Tesoriere		Determinazione dei Residui		Impegni		Minori Residui o Economie (E=A-D)* (L = F - I)
	R	C		Residui (A)	Competenza (F)	Pagamenti Residui (B)	Residui (C)	Residui (D = B + C)		
								Competenza (G)		
	T	Totale (M)		Totale (N)		Residui al 31/12 (O = C + H)		Impegni al 31/12 (P = D + I)		
Titolo 4										
Spese per servizi per conto di terzi										
4 00 00 01	R		0,00			0,00			0,00	0,00
Ritenute previdenziali ed assistenziali al personale	C		36.155,00			33.753,79			33.753,79	2.401,21
	T		36.155,00			33.753,79			33.753,79	
4 00 00 02	R		0,00			0,00			0,00	0,00
Ritenute erariali	C		110.000,00			90.553,07			90.553,07	19.446,93
	T		110.000,00			90.553,07			90.553,07	
4 00 00 03	R		0,00			0,00			0,00	0,00
Altre ritenute al personale per conto di terzi	C		2.065,00			897,84			897,84	1.167,16
	T		2.065,00			897,84			897,84	
4 00 00 04	R		15.313,05			14.813,05			15.313,05	0,00
Depositi cauzionali	C		15.495,00			720,00			3.300,00	12.195,00
	T		30.808,05			15.533,05			18.613,05	
4 00 00 05	R		19.288,77			11.712,19			19.274,64	14,13
Rimborso spese per servizi per conto di terzi	C		50.000,00			6.276,25			6.378,00	43.622,00
	T		69.288,77			17.988,44			25.652,64	
4 00 00 06	R		0,00			0,00			0,00	0,00
Rimborso di anticipazione di fondi per il servizio economato	C		520,00			520,00			520,00	0,00
	T		520,00			520,00			520,00	
4 00 00 07	R		0,00			0,00			0,00	0,00
Depositi per spese contrattuali	C		10.585,00			851,16			851,16	9.733,84
	T		10.585,00			851,16			851,16	
Totale Titolo 4	R		34.601,82			26.525,24			34.587,69	14,13
Spese per servizi per conto di terzi	C		224.820,00			133.572,11			136.253,86	88.566,14
	T		259.421,82			160.097,35			170.841,55	

(*) Motivi dei verificarsi dei minori residui passivi: Insussistenti (INS); Prescritti (PRE)

(**) Indicare la parte degli impegni che si riferisce a mere regolazioni contabili di spese correlate alle entrate (COR)

COMUNE DI SERINA

CONTO DEL BILANCIO ESERCIZIO 2012 - Parte II - Spesa

Descrizione (con i dati della classificazione: Codice e Numero - Capitolo)	Residui conservati e stanziamenti definitivi di bilancio		N. di riferime nto allo svolgimento	Conto del Tesoriere		Determinazione dei Residui		Impegni		Minori Residui o Economie (E=A-D)* (L = F - I)	
	R	C		Residui (A)	Pagamenti	Residui (B)	Residui (C)	Competenza (H)	Residui (D = B + C)		
									Competenza (I = G + H)		
	T	Totale (M)		Totale (N)		Residui al 31/12 (O = C + H)		Impegni al 31/12 (P = D + I)			
Riepilogo dei Titoli											
Titolo 1	R		702.398,98				253.256,86		648.414,84	53.984,14	
Spese correnti	C		2.430.275,00				530.826,95		2.355.380,90	74.894,10	
	T		3.132.673,98				784.083,81		3.003.795,74		
Titolo 2	R		853.502,39				208.629,33		784.414,52	69.087,87	
Spese in conto capitale	C		956.600,00				137.417,17		342.890,92	613.709,08	
	T		1.810.102,39				346.046,50		1.127.305,44		
Titolo 3	R		0,00				0,00		0,00	0,00	
Spese per rimborso di prestiti	C		131.200,00				4.698,62		130.784,17	415,83	
	T		131.200,00				4.698,62		130.784,17		
Titolo 4	R		34.601,82				8.062,45		34.587,69	14,13	
Spese per servizi per conto di terzi	C		224.820,00				2.681,75		136.253,86	88.566,14	
	T		259.421,82				10.744,20		170.841,55		
Totale Spesa	R		1.590.503,19				469.948,64		1.467.417,05	123.086,14	
	C		3.742.895,00				675.624,49		2.965.309,85	777.585,15	
	T		5.333.398,19				1.145.573,13		4.432.726,90		
Disavanzo di Amministrazione			0,00				0,00		0,00	0,00	
TOTALE GENERALE DELLA SPESA	R		1.590.503,19				469.948,64		1.467.417,05	123.086,14	
	C		3.742.895,00				675.624,49		2.965.309,85	777.585,15	
	T		5.333.398,19				1.145.573,13		4.432.726,90		

Il Responsabile del Servizio Finanziario

Ferrari Dotti Giuseppe

Il Rappresentante Legale

Villarbovo Michele



Il Segretario
Ferrari Dotti Giuseppe

(*) Motivi del verificarsi dei minori residui passivi: Insussistenti (INS); Prescritti (PRE)
(**) Indicare la parte degli impegni che si riferisce a mere regolazioni contabili di spese correlate alle entrate (COR)



COMUNE DI SERINA
PROVINCIA DI BERGAMO

V.le Papa Giovanni XXIII, 1 - 24017 SERINA - cod.fisc. 00342670163 Email comune@serina-bg.it
Tel 034566213 fax 034556012

CONTO DEL BILANCIO

2012

quadro riassuntivo delle entrate

COMUNE DI SERINA

QUADRO GENERALE RIASSUNTIVO DELLE ENTRATE

ENTRATE		COMPETENZA							
	Previsioni iniziali	Previsioni definitive	% di previsioni definitive	Accertamenti	Riscossioni	% di riscossioni	Resti dalla competenza		
	1	2	3	4	5	6	7	8	
Titolo 1 - Entrate tributarie	1.743.200,00	1.703.310,00	97 %	1.702.312,00	1.604.266,42	94 %	98.045,58		
Titolo 2 - Entrate derivanti da contributi e trasferimenti c									
Titolo 4 - Entrate derivanti da alienazioni, da trasferimenti di capitale e da riscossioni di crediti	710.300,00	695.300,00	97 %	153.505,26	126.555,06	82 %	26.940,20		
TITOLO ENTRATE FINALI	3.248.965,00	3.368.775,00	103 %	2.800.230,04	2.389.302,25	85 %	410.927,79		
Titolo 5 - Entrate derivanti da accensioni di prestiti	0,00	0,00	0 %	0,00	0,00	0 %	0,00		
Titolo 6 - Entrate da servizi per conto di terzi	224.820,00	224.820,00	100 %	136.253,86	136.253,86	100 %	0,00		
TOTALE	3.473.785,00	3.593.595,00	103 %	2.936.483,90	2.525.556,11	86 %	410.927,79		
Avanzo di Amministrazione	0,00	149.300,00							
Fondo di Cassa al 1 Gennaio	1.242.580,74	1.242.580,74							
TOTALE COMPLESSIVO DELLE ENTRATE	3.473.785,00	3.742.895,00	107 %	2.936.483,90	2.525.556,11	86 %	410.927,79		

COMUNE DI SERINA

QUADRO GENERALE RIASSUNTIVO DELLE ENTRATE

ENTRATE		RESIDUI	
Conservati	Riscossi	% di Riscosti	% di Riscosti
9	10	11	12
229.178,22	184.211,64	80 %	44.966,58
Titolo 1 - Entrate tributarie			
Titolo 2 - Entrate derivanti da contributi e trasferimenti correnti dello Stato, della regione e di altri enti, anche per funz. Del.			
26.936,45	26.936,45	100 %	0,00
Titolo 3 - Entrate extratributarie			
222.385,21	210.649,50	94 %	11.735,71
Titolo 4 - Entrate derivanti da alienazioni, da trasferimenti di capitale e da riscossioni di crediti			
143.347,42	14.500,00	10 %	128.847,42
TOTALE ENTRATE FINALI			
621.847,30	436.297,59	70 %	185.549,71
Titolo 5 - Entrate derivanti da accensioni di prestiti			
157.495,95	148.000,00	93 %	9.495,95
Titolo 6 - Entrate da servizi per conto di terzi			
10.243,10	9.854,30	96 %	388,80
TOTALE			
789.586,35	594.151,89	75 %	195.434,46
Avanzo di Amministrazione			
Fondo di Cassa al 1 Gennaio			
TOTALE COMPLESSIVO DELLE ENTRATE			
789.586,35	594.151,89	75 %	195.434,46



COMUNE DI SERINA
PROVINCIA DI BERGAMO

V.le Papa Giovanni XXIII,1 -24017 SERINA -cod.fisc.00342670163 Email comune@serina-bg.it
Tel.034566213 fax034556012

CONTO DEL BILANCIO

2012

quadro riassuntivo delle spese

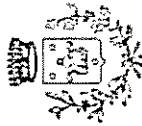
COMUNE DI SERINA

QUADRO GENERALE RIASSUNTIVO DELLE SPESE

USCITE	C O M P E T E N Z A								
	1	2	3	4	5	6	7	8	9
	Previsioni iniziali	Previsioni definitive	% di definitive	Impegni totale	% di cui spese correlate	Pagamenti realizzati	% di competenza	Residui dalla competenza	
TITOLO 1 - Spese correnti	2.338.465,00	2.430.275,00	103 %	2.355.380,90	0,00 %	1.824.553,95	77 %	530.826,95	
TITOLO 2 - Spese in conto capitale	779.300,00	956.600,00	122 %	342.890,92	0,00 %	205.473,75	59 %	137.417,17	
TOTALE SPESE FINALI	3.117.765,00	3.386.875,00	108 %	2.698.271,82	0,00 %	2.030.027,70	75 %	668.244,12	
TITOLO 3 - Spese per rimborso di prestiti	131.200,00	131.200,00	100 %	130.784,17	0,00 %	126.085,55	96 %	4.698,62	
TITOLO 4 - Spese per servizi per conto di terzi	224.820,00	224.820,00	100 %	136.253,86	0,00 %	133.572,11	98 %	2.681,75	
TOTALE	3.473.785,00	3.742.895,00	107 %	2.965.309,85	0,00 %	2.289.685,36	77 %	675.624,49	
Disavanzo di Amministrazione	0,00	0,00							
TOTALE COMPLESSIVO DELLE SPESE	3.473.785,00	3.742.895,00	107 %	2.965.309,85	0,00 %	2.289.685,36	77 %	675.624,49	

QUADRO GENERALE RIASSUNTIVO DELLE SPESE

USCITE		R E S I D U I		
1	Conservati	Pagati	% di	
			% di	Rimasti
10	11	12	13	
TITOLO 1 - Spese correnti	648.414,84	395.157,98	60 %	253.256,86
TITOLO 2 - Spese in conto capitale	784.414,52	575.785,19	73 %	208.629,33
TOTALE SPESE FINALI	1.432.829,36	970.943,17	67 %	461.886,19
TITOLO 3 - Spese per rimborso di prestiti	0,00	0,00	0 %	0,00
TITOLO 4 - Spese per servizi per conto di terzi	34.587,69	26.525,24	76 %	8.062,45
TOTALE	1.467.417,05	997.468,41	67 %	469.948,64
Disavanzo di Amministrazione				
TOTALE COMPLESSIVO DELLE SPESE	1.467.417,05	997.468,41	67 %	469.948,64



COMUNE DI SERINA
PROVINCIA DI BERGAMO

V.le Papa Giovanni XXIII, 1 - 24017 SERINA - cod.fisc. 00342670163 Email comune@serina-bg.it
Tel. 034566213 fax 034556012

CONTO DEL BILANCIO

2012

**quadro servizi gestiti economia
ed a domanda individuale**

RENDICONTO SERVIZI A DOMANDA INDIVIDUALE art.172, c.1 lettera E) TUEL

DENOMINAZIONE	ENTRATE		SPESE	
	Prev.definitive	Accertamenti	Prev. Definitive	Impegni
Alberghi,case di riposo	€ 261.200,00	€ 264.503,55	€ 280.530,00	€ 258.784,08
Alberghi e bagni pubblici				
Asili nido				
Convitti-campeggi				
Colonie e soggiorni stagionali				
Corsi extra scolastici				
Giardini zoologici e botanici				
Impianti sportivi	€ 2.510,00	€ 2.580,03	€ 107.550,00	€ 106.853,03
Mattatoi pubblici				
Mense comprese quelle scolastiche	€ -	€ -	€ -	€ -
Mercati e fiere				
Parcheggi custoditi				
Pesa pubblica				
Stabilimenti balneari				
Spurgo di pozzi neri				
Teatri,m musei pinacoteche				
Trasporti di carni macellate				
Trasporti funebre illuminazione votiva	€ 11.000,00	€ 11.000,00	€ 17.000,00	€ 16.196,43
Locali adibiti a riunioni				
TOTALE	€ 274.710,00	€ 278.083,58	€ 405.080,00	€ 381.833,54
Entrate accertate	Rapporto di copertura del costo			
Spese impegnate		278.083,58	rapporto	72,83%
		381.833,54		

SERVIZIO GESTITO IN ECONOMIA

SERVIZIO GESTITO IN ECONOMIA RELATIVO A ILLUMINAZIONE VOTIVA

ENTRATE		SPESE			
Numero risorsa	Denominazione	Importo	Numero intervento	Denominazione	Importo
3.01.0740.00	PROVENTI ILLUMINAZIONE VOTIVA	€ 11.000,00	1.10.05.01	PERSONALE	€ -
			1.10.05.03	PRESTAZIONE DI SERVIZI	€ 9.171,91
				Oneri indiretti *	
				SPESE PER FUNZIONI AMMINISTRATIVE	€ 5.565,18
				SPESE PER FUNZIONI TECNICHE	€ 1.459,34
				TOTALE SPESE	16.196,43
				DIFFERENZA ATTIVA	
				TOTALE A PAREGGIO	

SERVIZIO GESTITO IN ECONOMIA RELATIVO A CASA ANZIANI

ENTRATE		SPESE			
Numero risorsa	Denominazione	Importo	Numero intervento	Denominazione	Importo
3.01.0730.00 cap 5	CONCORSO SP.GESTIONE CASA ANZIANI	€ 207.654,68		Oneri diretti	
2.02.0230.00	CONT.REGIONE PER ASSISTENZA	€ 20.000,00	1.10.03.02	ACQUISTO DI BENI	€ 87.880,00
2.05.0440.05	CONTR.COM. MONTANA PER ASS.DOM.	€ -	1.10.03.03	PRESTAZIONI DI SERVIZI	€ 195.903,10
3.02.0860.29	RIMBORSO SPESE RISCALDAMENTO	€ 11.362,06	1.10.03.05	TRASFERIMENTI	-
			1.10.03.06	INTERESSI PASSIVI	-
				Oneri indiretti*	
				SPESE PER FUNZIONI AMMINISTRATIVE	€ 16.851,88
				SPESE PER FUNZIONI TECNICHE	€ 14.751,99
				TOTALE SPESE	€ 315.386,97
				DIFFERENZA ATTIVA	
				TOTALE A PAREGGIO	

* i costi indiretti sono stati determinati con i criteri indicati nella relazione al Conto Bilancio 2012

SERVIZIO GESTITO IN ECONOMIA					
SERVIZIO GESTITO IN ECONOMIA RELATIVO A RACCOLTA R.S.U.					
ENTRATE			SPESE		
Numero risorsa	Denominazione	Importo	Numero intervento	Denominazione	Importo
1.02.0070.61	TASSA SMALTIMENTO RIFIUTI	€ 418.673,91	1.08.01.02	oneri diretti (art.61 c.3 d.lgs 507/1993)	€ 4.361,85
	proventi diretti	€		spazzamento strade (art.53 c.17 L.23/12/2000 n.388)	€ 55.985,64
			1.09.05.01	PERSONALE	€ 489,95
			1.01.08.01	PERSONALE compensi ore straordinarie	€ 3.044,00
			1.01.01.03	PERSONALE mensa	€ 5.046,25
			1.01.08.01	PERSONALE produttività	€ 6.845,44
	proventi diversi		1.09.05.02	ACQUISTO DI BENI	€ 307.599,63
3.01.0690.00	RIMBORSO PIATT.COMUNE CORNALBA	€ 12.707,23	1.09.05.03	PRESTAZIONI DI SERVIZI	€ 4.880,23
			1.08.01.02	PULIZIA CENTRO ABITATO NEVE - acquisto beni	€ -
			1.09.05.06	INTERESSI SU MUTUI	€ 4.300,00
			1.09.05.07	IMPOSTE	€ 2.000,00
			1.09.05.08	ONERI STRAORDINARI GESTIONE	€ 3.500,00
			1.09.05.09	AMMORTAMENTI	€ 6.000,00
			1.08.01.03	PULIZIA CENTRO ABITATO NEVE - prest servizi	€ -
			1.10.05.03	SMALTIM.RIFIUTI CIMITERIALI	€ -
				oneri indiretti (art.61 c.3 d.lgs.507/1993)*	
				spese organi ist./amministrativi	€ 19.554,06
				spese ufficio tecnico	€ 10.500,88
				TOTALE SPESE	€ 434.107,93
				DIFFERENZA ATTIVA	
				TOTALE A PAREGGIO	
				TOTALE ENTRATE	€ 431.381,14
				DIFFERENZA PASSIVA	€ 2.726,79
				TOTALE A PAREGGIO	€ 434.107,93

* i costi indiretti sono stati determinati con i criteri indicati nella relazione al Conto Bilancio 2012

SERVIZIO GESTITO IN ECONOMIA**SERVIZIO GESTITO IN ECONOMIA RELATIVO A ACQUEDOTTO/FOGNATURA**

ENTRATE		SPESE	
Numero risorsa	Denominazione	Numero intervento	Denominazione
3.01.00680	PROVENTI ACQUEDOTTO/FOGNAT.		Oneri diretti
	Importo € 126.283,50	1.09.04.01	PERSONALE
		1.01.01.03	PERSONALE mensa
		1.01.08.01	PERSONALE straordinari
		1.01.08.01	PERSONALE produttività
		1.09.04.02	ACQUISTO DI BENI
		1.09.04.03	PRESTAZIONE DI SERVIZI
		1.09.04.04	UTILIZZO BENI DI TERZI
		1.09.04.05	TRASF. CANONE PROVINCIA + SPESE ATO
		1.09.04.06	INTERESSI SU MUTUI
		1.09.04.07	IMPOSTE E TASSE
		1.09.04.09	AMMORTAMENTI
		1.08.01.03	MANUT. AUTOMEZZI PREST.SERVIZI
		1.08.06.01	INTERESSI PASSIVI MUTUO AUTOCARRO
			Oneri indiretti
			spese organi ist./amministrativi
			spese ufficio tecnico
	TOTALE ENTRATE € 126.283,50		TOTALE SPESE € 13.346,81
	DIFFERENZA PASSIVA € 58.215,89		DIFFERENZA ATTIVA € 9.031,89
	TOTALE A PAREGGIO € 184.499,39		TOTALE A PAREGGIO € 184.499,39

* i costi indiretti sono stati determinati con i criteri indicati nella relazione al Conto Bilancio 2012

SERVIZIO GESTITO IN ECONOMIA RELATIVO A COLLETTAMENTO/DEPURAZIONE (art.14L.36del 5/01/1994)

ENTRATE		SPESE	
Numero risorsa	Denominazione	Numero intervento	Denominazione
3.01.00680	PROVENTI RUOLO DEPURAZIONE	2.09.04.01	OPERE COLLETTAMENTO/DEPURAZIONE **
	Importo € 63.704,76	1.09.04.05	TRAFERIMENTI CANONE PROVINCIA
			Oneri indiretti
			spese organi ist./amministrativi
			spese ufficio tecnico
	TOTALE ENTRATE € 63.704,76		TOTALE SPESE € 200,00
	DIFFERENZA PASSIVA € 1.345,24		DIFFERENZA ATTIVA € 200,00
	TOTALE A PAREGGIO € 65.050,00		TOTALE A PAREGGIO € 65.050,00

* i costi indiretti sono stati determinati con i criteri indicati nella relazione al Conto Bilancio 2012

** somma confluita nell'avanzo 2012 in attesa di destinazione



COMUNE DI SERINA
PROVINCIA DI BERGAMO

V.le Papa Giovanni XXIII,1 -24017 SERINA -cod.fisc.00342670163 Email comune@serina-bg.it
Tel.034566213 fax034556012

CONTO DEL BILANCIO

2012

quadri dimostrativi:

spese investimento

utilizzo avanzo

QUADRO DIMOSTRATIVO DEL FINANZIAMENTO DELLE SPESE D'INVESTIMENTO

Anno di riferimento	Cod. C.A.P.	Cod. C.A.P.	Cod. C.A.P.	BILANCIO 2017					ENTRATE		TITOLO V MOTIV. PRIB. (S.C.A.P.)	Importo caploca PEG	Importo Intervento BILANCIO
				Importo economico	Avanzo di Amministrazione	CONTRIBUTI ENTITARI	TITOLO IV FONDO ORD. INVESTIMENTI MONETIZ. AREA	TITOLO V CO.CUL. (S.C.A.P. LI.C.A.P.)	TITOLO V MOTIV. PRIB. (S.C.A.P.)				
2 01 03 01	1	2.275	MANUTENZIONE STRAORDINARIA OGNI PATRIMONIALI	58.100,00 €	51.100,00 €						4.100,00 €	58.100,00 €	0,00 €
	2	2.275.01	OPERE DI PRONTO INTERVENTO ART. 30, 110, 112, 10600 E DGR 1142	0,00 €	0,00 €						0,00 €	0,00 €	0,00 €
2 01 06 01	1	2.290	ESECUZIONE OO.LU	6.543,20 €							6.543,20 €	6.543,20 €	0,00 €
	2	2.290.00	ARRIANGIMENTO BARRIERE ARCH.	1.586,61 €	0,00 €						1.586,61 €	1.586,61 €	0,00 €
2 01 06 05	1	2.290.00	ATTREZZATURE PER LA VITA	1.000,00 €	0,00 €						1.000,00 €	1.000,00 €	0,00 €
	2	2.290.01	ATTREZZATURE PER LA VITA	30.000,00 €	30.000,00 €						30.000,00 €	30.000,00 €	0,00 €
2 08 01 06	1	2.321	INCARICHI PROFESSIONALI	0,00 €	0,00 €						0,00 €	0,00 €	0,00 €
	2	2.321.00	REALIZZAZIONE O.L.U. E RIF. SCELTOSE	7.000,00 €							7.000,00 €	7.000,00 €	0,00 €
2 01 08 07	1	2.301	MANUTENZ. STR.IMP. SPORTIVI RIF. MANTO ERBOSO	4.000,00 €							4.000,00 €	4.000,00 €	0,00 €
	2	2.301.00	MANUTENZIONE STRADA VALLE BUDRO	19.992,50 €	19.992,50 €						19.992,50 €	19.992,50 €	0,00 €
2 08 02 01 00	1	2.410	REALIZZAZIONE PARCO NATURALE CAMERLU'	4.197,19 €							4.197,19 €	4.197,19 €	0,00 €
	2	2.410.00	REALIZZAZIONE STRAORDINARIA IMPIANTI SPORTIVI	0,00 €	0,00 €						0,00 €	0,00 €	0,00 €
2 08 02 01 00	1	2.409.01	MANUTENZIONE STRADE COMUNALI	0,00 €							0,00 €	0,00 €	0,00 €
	2	2.409.01.00	MANUTENZ. STR.IMP. SPORTIVI RIF. MANTO ERBOSO	7.000,00 €							7.000,00 €	7.000,00 €	0,00 €
	3	2.409.01.01	MANUTENZIONE STRADA VALLE BUDRO	4.000,00 €							4.000,00 €	4.000,00 €	0,00 €
	4	2.409.01.02	REALIZZAZIONE PARCO NATURALE CAMERLU'	19.992,50 €							19.992,50 €	19.992,50 €	0,00 €
	5	2.409.01.03	REALIZZAZIONE STRAORDINARIA IMPIANTI SPORTIVI	4.197,19 €							4.197,19 €	4.197,19 €	0,00 €
	6	2.409.01.04	ASFALTATURE STRADE COMUNALI	0,00 €							0,00 €	0,00 €	0,00 €
	7	2.409.01.05	SISTEMAZIONE STRADA SERINALDOSSEHA	2.500,00 €							2.500,00 €	2.500,00 €	0,00 €
	8	2.409.01.06	SISTEMAZIONE STRADA VALLE BUDRO	50.000,00 €							50.000,00 €	50.000,00 €	0,00 €
2 08 01 01	1	2.441.00	MANUTENZIONE STRAORDINARIA STRADE	6.000,00 €	31.000,00 €						6.000,00 €	6.000,00 €	0,00 €
	2	2.441.01	MANUTENZ. STRAORD. STRADA MONTE MENNA	0,00 €	0,00 €						0,00 €	0,00 €	0,00 €
	3	2.441.02	RIDIVALIFICAZIONE CENTRO STORICO VALPIANA	0,00 €	0,00 €						0,00 €	0,00 €	0,00 €
	4	2.441.03	SISTEMAZIONE CENTRO STORICO VALPIANA	0,00 €	0,00 €						0,00 €	0,00 €	0,00 €
	5	2.441.04	RIDIVALIFICAZIONE ANTILOTTA E SENTIERI ATTREZZATI	0,00 €	0,00 €						0,00 €	0,00 €	0,00 €
	6	2.441.05	BONIFICA AREA BAGNELLA	5.000,00 €							5.000,00 €	5.000,00 €	0,00 €
	7	2.441.06	MANUTENZIONE STRAORD. STRADE PRESTI SERVIZI	8.145,39 €							8.145,39 €	8.145,39 €	0,00 €
2 08 01 02	1	2.531	RESTITUZIONE CONTRIBUTO REGIONE STRADA SERINALDOPRENO	11.892,60 €							11.892,60 €	11.892,60 €	0,00 €
	2	2.531.00	ACQUISTO TERRENI LIMBERTI AREA VALLUOLI	0,00 €							0,00 €	0,00 €	0,00 €
	3	2.531.01	SISTEMAZIONE POMICELLO TORRENTE VIA VALLE	39.999,99 €							39.999,99 €	39.999,99 €	0,00 €
	4	2.531.02	MANUTENZ. STRAORDINARIA ACQUEDOTTO	15.386,00 €							15.386,00 €	15.386,00 €	0,00 €
	5	2.531.03	RIFACIMENTO ACQUEDOTTO P.ZZA UMBERTO I VIA TRAROSCHI	0,00 €							0,00 €	0,00 €	0,00 €
	6	2.531.04	REALIZZAZIONE STRAORDINARIA ACQUEDOTTO VALPIANA	8.000,00 €							8.000,00 €	8.000,00 €	0,00 €
	7	2.531.05	REALIZZAZIONE FOGNATURA VIA D. TRIDENTINA	8.516,40 €							8.516,40 €	8.516,40 €	0,00 €
	8	2.531.06	REALIZZAZIONE STRAORDINARIA FOGNATURE	0,00 €							0,00 €	0,00 €	0,00 €
	9	2.531.07	REALIZZAZ. COLLETTAMENTO E DEPURAZ. ACQUE REFLIVE	0,00 €							0,00 €	0,00 €	0,00 €
	10	2.531.08	ACQUISTO BENI X MANTO STRAORD. SERV. IDRICO	0,00 €							0,00 €	0,00 €	0,00 €
	11	2.531.09	ACQUISTO BENI X MANTO STRAORD. SERV. IDRICO	0,00 €							0,00 €	0,00 €	0,00 €
	12	2.531.10	ACQUISTO BENI X MANTO STRAORD. SERV. IDRICO	0,00 €							0,00 €	0,00 €	0,00 €
	13	2.531.11	MANUTENZIONE STRAORDINARIA PARCHE E GIARDINI	5.457,50 €							5.457,50 €	5.457,50 €	0,00 €
	14	2.531.12	ARRIANDO URBANO PARCHE E GIARDINI	5.316,74 €							5.316,74 €	5.316,74 €	0,00 €
	15	2.531.13	MANUTENZIONE STRAORDINARIA CIMITERI	1.500,00 €							1.500,00 €	1.500,00 €	0,00 €
	16	2.531.14	ACQUISTO BENI PER CASA ANZIANI	11.954,80 €							11.954,80 €	11.954,80 €	0,00 €
	17	2.531.15	ACQUISTO BENI PER CASA ANZIANI	30.000,00 €							30.000,00 €	30.000,00 €	0,00 €
	18	2.531.16	INCARICO RISTRUTTURAZIONE CONVENTO	342.890,92 €							342.890,92 €	342.890,92 €	0,00 €
	19	2.531.17	SISTEMAZIONE BAITA MONTE MENNA	-53.800,00 €							-53.800,00 €	-53.800,00 €	0,00 €
	20	2.531.18	TOTALE EURO	1.699,82 €	1.699,82 €						1.699,82 €	1.699,82 €	0,00 €

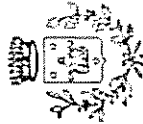
TITOLO I SPESE INVEST.	€	16.882,74
TITOLO II SPESE CORRENTI	€	38.890,80
TOTALE TIT V	€	176.882,74
TOTALE TIT IV	€	-
AVANZO AMMINISTRAZIONE	€	142.200,18
AVANZO ECONOMICO	€	53.808,09
TOTALE	€	342.890,92

UTILIZZO DI MEZZI PROPRI € 342.890,92

COMUNE DI SERINA
CONTO BILANCIO 2012

UTILIZZO AVANZO DI AMMINISTRAZIONE

risorsa	CAP	EX	Cap	Art	AVANZO 2011 fondi vincolati	stanziamiento	applicato	differenza	delibera	
									numero	data
					fondi ammortamento	€ 444.690,76	€ 149.300,00	€ 295.390,76		
					fondi non vincolati	€ 231.219,89	€ -	€ 231.219,89		
					fondi vincolate spese investimento	€ 31.500,00	€ 8.000,00	€ 23.500,00		
						€ 92.017,96	€ 76.300,00	€ 15.717,96		
						€ 89.952,91	€ 65.000,00	€ 24.952,91		
intervento	CAP	EX	Cap	Art	stanziamiento	impegnato			delibera	data
1010603	1	620	0	0	SPESE CORRENTI incarichi professionali uff.tecnico	€ 6.000,00	€ 6.000,00	€ -		
					totale spese correnti	€ 6.000,00	€ 6.000,00	€ -		
					INVESTIMENTI					
2010501	2	2275			manutenzione patrimonio comunale	€ 32.500,00	€ 32.500,00			
2110701	1	2675			sistemazione baita monte Mienna	€ 15.000,00	€ 15.000,00			
2090401	1	2581			manut.straord. Acquedotto	€ 7.000,00	€ 7.000,00			
2080101	10	2441			manut.straord. Strade	€ 6.000,00	€ 6.000,00			
		2530			restituzione contributo regione lombardia	€ 8.200,00	€ 8.145,39			
2010501	2	2275			manutenzione patrimonio comunale	€ 18.600,00	€ 18.600,00			
2090605	2	2671			parchi e giradini	€ 1.000,00	€ -			
		2441			lavori strade	€ 25.000,00	€ 25.000,00			
2100206	1	2673 01			progettazione tetto convento	€ 12.000,00	€ 11.954,80			
2090101		2545 03			sistemazione ponticello torrente via Valle	€ 10.000,00	€ 9.999,99			
					totale	€ 135.300,00	€ 134.200,18			
					fondi ammortamento					
2090401	3	2583			lavori somma urgenza acquedotto	€ 8.000,00	€ 8.000,00			
					totale	€ 8.000,00	€ 8.000,00			
					totale spese per investimento	€ 143.300,00	€ 142.200,18	€ -		
					TOTALE COMPLESSIVO	€ 149.300,00	€ 148.200,18			




COMUNE DI SERINA
PROVINCIA DI BERGAMO

V.le Papa Giovanni XXIII, 1 - 24017 SERINA - cod.fisc. 00342670163 Email comune@serina-bg.it
Tel. 034566213 fax 034556012

CONTO DEL BILANCIO

2012

quadro funzioni delegate Regione



COMUNE DI SERINA
PROVINCIA DI BERGAMO

V.le Papa Giovanni XXIII, 1 - 24017 SERINA - cod.fisc. 00342670163 Email comune@serina-bg.it
Tel. 034566213 fax 034556012

CONTO DEL BILANCIO

2012

**quadro utilizzo contributi e
trasferimenti da parte di
organismi comunitari ed
internazionali**

CONTO DEL BILANCIO 2012

UTILIZZO DI CONTRIBUTI E TRASFERIMENTI DA PARTE DI ORGANISMI COMUNITARI E INTERNAZIONALI

Quadro analitico per funzioni, servizi ed interventi, delle spese finanziate con fondi comunitari e internazionali

Codice e numero	INTERVENTO		Impegni ultimo esercizio chiuso	Previsioni definitive esercizio in corso	PREVISIONI DI COMPETENZA per l'esercizio al quale si riferisce il presente bilancio			Annotazioni	
	Denominazione	2			VARIAZIONI		SOMME RISULTANTI		7
					in aumento	in diminuzione			
1		3	4	5	6	7	8		
			NEGATIVO						



COMUNE DI SERINA
PROVINCIA DI BERGAMO

V.le Papa Giovanni XXIII, 1 - 24017 SERINA - cod.fisc. 00342670163 Email comune@serina-bg.it
Tel.034566213 fax034556012

CONTO DEL BILANCIO

2012

riepilogo generale della spesa

COMUNE DI SERINA
RIEPILOGO GENERALE DI CLASSIFICAZIONE DELLE SPESE
IMPEGNI PER SPESE CORRENTI

Pag. 1

INTERVENTI CORRENTI	2	3	4	5	6	7	8	9	10	11	12	TOTALE
FUNZIONI E SERVIZI												
1												13
Funzioni generali di amministrazione, di gestione e di controllo												
- Organi istituzionali, partecipazione e decentramento	0,00	0,00	61.472,31	0,00	3.365,95	0,00	2.415,96	0,00	0,00	0,00	0,00	67.253,32
- Segreteria generale e personale e organizzazione	66.710,99	40.691,00	92.255,44	0,00	1.053,33	0,00	5.000,00	0,00	0,00	0,00	0,00	205.710,76
- Gestione economica, finanziaria, programmazione, provveditorato e controllo di gestione	52.502,91	0,00	0,00	0,00	0,00	0,00	4.300,00	0,00	0,00	0,00	0,00	56.802,91
- Gestione delle entrate tributarie e servizi fiscali	0,00	483,47	4.500,00	0,00	0,00	0,00	0,00	3.000,00	0,00	0,00	0,00	7.983,47
- Gestione dei beni demaniali e patrimoniali	0,00	6.895,20	17.089,72	0,00	9.000,00	5.734,28	500,00	0,00	0,00	0,00	0,00	39.139,20
- Ufficio tecnico	62.907,80	6.993,31	18.991,98	0,00	879,74	0,00	4.300,00	0,00	0,00	0,00	0,00	94.072,83
- Anagrafe, stato civile, elettorale, leva e servizio statistico	42.313,89	996,45	7.077,00	0,00	1.000,00	0,00	3.300,00	0,00	0,00	0,00	0,00	54.687,34
- Altri servizi generali	48.726,67	0,00	0,00	0,00	0,00	0,00	0,00	0,00	0,00	0,00	0,00	48.726,67
Totale	273.162,26	56.059,43	201.306,45	0,00	15.298,12	5.734,28	19.815,96	3.000,00	0,00	0,00	0,00	574.376,50

COMUNE DI SERINA
RIEPILOGO GENERALE DI CLASSIFICAZIONE DELLE SPESE
IMPEGNI PER SPESE CORRENTI

Pag. 7

INTERVENTI CORRENTI	Personale	Acquisto di beni di consumo e/o di materie prime	Prestazioni di servizi	Utilizzo di beni di terzi	Trasferimenti	Interessi passivi ed oneri finanziari diversi	Imposte e tasse	Oneri straordinari della gestione corrente	Ammortamenti di esercizio	Fondo svalutazione crediti	Fondo di riserva	TOTALE
1	2	3	4	5	6	7	8	9	10	11	12	13
- Servizi relativi al artigianato	0,00	0,00	0,00	0,00	0,00	0,00	0,00	0,00	0,00	0,00	0,00	0,00
- Servizi relativi all'agricoltura	0,00	0,00	0,00	0,00	5.976,70	0,00	0,00	0,00	0,00	0,00	0,00	5.976,70
Totale	0,00	0,00	0,00	0,00	5.976,70	0,00	0,00	0,00	0,00	0,00	0,00	5.976,70
Funzioni relative ai servizi produttivi												
- Distribuzione gas	0,00	0,00	0,00	0,00	0,00	0,00	0,00	0,00	0,00	0,00	0,00	0,00
- Centrale del latte	0,00	0,00	0,00	0,00	0,00	0,00	0,00	0,00	0,00	0,00	0,00	0,00
- Distribuzione energia elettrica	0,00	0,00	0,00	0,00	0,00	0,00	0,00	0,00	0,00	0,00	0,00	0,00
- Teleriscaldamento	0,00	0,00	0,00	0,00	0,00	0,00	0,00	0,00	0,00	0,00	0,00	0,00
- Farmacie	0,00	0,00	0,00	0,00	41,32	0,00	0,00	0,00	0,00	0,00	0,00	41,32
- Altri servizi produttivi	0,00	0,00	0,00	0,00	0,00	0,00	0,00	0,00	0,00	0,00	0,00	0,00
Totale	0,00	0,00	0,00	0,00	41,32	0,00	0,00	0,00	0,00	0,00	0,00	41,32
TOTALI	440.077,49	278.668,83	1.289.735,15	0,00	184.927,31	123.756,97	33.215,15	5.000,00	0,00	0,00	0,00	2.355.380,90

COMUNE DI SERINA
RIEPILOGO GENERALE DI CLASSIFICAZIONE DELLE SPESE
IMPEGNI PER SPESE IN CONTO CAPITALE

Pag. 8

INTERVENTI PER INVESTIMENTI	Acquisizione di beni immobili	Espropri e servizi onerose	Acquisto beni specifici per realizzazioni in economia	Utilizzo beni di terzi per realizzazioni in economia	Acquisizione beni mobili macchine ed attrezzature tecnico-scientifiche	Incarichi professionali esterni	Trasferimenti di capitale	Partecipazioni azionarie	Conferimenti di capitale	Concessioni di crediti e anticipazioni	TOTALE
1	2	3	4	5	6	7	8	9	10	11	12
TOTALI	283.246,62	0,00	0,00	0,00	9.544,11	41.954,80	8.145,39	0,00	0,00	0,00	342.890,92

**COMUNE DI SERINA
SPESE PER RIMBORSO DI PRESTITI**

INTERVENTI PER RIMBORSO DI PRESTITI	Rimborso per anticipazioni di cassa	Rimborso di finanziamenti a breve termine	Rimborso di quota capitale di mutui e prestiti	Rimborso di prestiti obbligazionari	Rimborso di quota capitale di debiti pluriennali	TOTALE
1	2	3	4	5	6	7
Funzioni generali di amministrazione, di gestione e di controllo						
- Gestione economica, finanziaria, programmazione, provveditorato e controllo						
Totale	0.00	0.00	127.651,72	0.00	3.132,45	130.784,17

COMUNE DI SERINA
RIEPILOGO GENERALE DI CLASSIFICAZIONE DELLE SPESE
MANDATI PER SPESE CORRENTI

Pag. 1

INTERVENTI CORRENTI	Personale	Acquisto di beni di consumo e/o di materie prime	Prestazioni di servizi	Utilizzo di beni di terzi	Trasferimenti	Interessi passivi ed oneri finanziari diversi	Imposte e tasse	Oneri straordinari della gestione corrente	Ammortamenti di esercizio	Fondo svalutazione crediti	Fondo di riserva	TOTALE
	2	3	4	5	6	7	8	9	10	11	12	13
FUNZIONI E SERVIZI												
1												
Funzioni generali di amministrazione, di gestione e di controllo												
- Organi istituzionali, partecipazione e decentramento	0.00	0.00	43.445,62	0.00	3.365,05	0.00	2.299,80	0.00	0.00	0.00	0.00	49.110,47
- Segreteria generale e personale e organizzazione	57.565,44	34.410,31	60.211,80	0.00	998,06	0.00	3.491,89	0.00	0.00	0.00	0.00	156.677,50
- Gestione economica finanziaria, programmazione, provvidenze e controllo di gestione	51.123,34	0.00	0.00	0.00	0.00	0.00	3.497,51	0.00	0.00	0.00	0.00	54.620,85
- Gestione delle entrate tributarie e servizi fiscali	0.00	83,47	1.126,72	0.00	0.00	0.00	0.00	0.00	0.00	0.00	0.00	1.210,19
- Gestione dei beni demaniali e patrimoniali	0.00	5.095,21	9.663,61	0.00	9.000,00	5.734,28	0.00	0.00	0.00	0.00	0.00	29.493,10
- Ufficio tecnico	62.221,98	813,31	16.107,74	0.00	0.00	0.00	3.773,01	0.00	0.00	0.00	0.00	82.916,04
- Anagrafe, stato civile, elettorale, leva e servizio statistico	41.413,56	606,83	6.221,35	0.00	0.00	0.00	2.829,05	0.00	0.00	0.00	0.00	51.070,79
- Altri servizi generali	6.413,39	0.00	0.00	0.00	0.00	0.00	0.00	0.00	0.00	0.00	0.00	6.413,39
Totale	218.737,71	41.009,13	136.776,84	0.00	13.363,11	5.734,28	15.891,26	0.00	0.00	0.00	0.00	431.512,33

COMUNE DI SERINA
RIEPILOGO GENERALE DI CLASSIFICAZIONE DELLE SPESE
MANDATI PER SPESE CORRENTI

Pag. 7

INTERVENTI CORRENTI	Personale	Acquisto di beni di consumo e/o di materie prime	Prestazioni di servizi	Utilizzo di beni di terzi	Trasferimenti	Interessi passivi ed oneri finanziari diversi	Imposte e tasse	Oneri straordinari della gestione corrente	Ammortamenti di esercizio	Fondo svalutazione crediti	Fondo di riserva	TOTALE
1	2	3	4	5	6	7	8	9	10	11	12	13
- Servizi relativi a l'artigianato	0,00	0,00	0,00	0,00	0,00	0,00	0,00	0,00	0,00	0,00	0,00	0,00
- Servizi relativi a l'agricoltura	0,00	0,00	0,00	0,00	5.650,00	0,00	0,00	0,00	0,00	0,00	0,00	5.650,00
Totale	0,00	0,00	0,00	0,00	5.650,00	0,00	0,00	0,00	0,00	0,00	0,00	5.650,00
Funzioni relative a servizi produttivi												
- Distribuzione gas	0,00	0,00	0,00	0,00	0,00	0,00	0,00	0,00	0,00	0,00	0,00	0,00
- Centrale del latte	0,00	0,00	0,00	0,00	0,00	0,00	0,00	0,00	0,00	0,00	0,00	0,00
- Distribuzione energia elettrica	0,00	0,00	0,00	0,00	0,00	0,00	0,00	0,00	0,00	0,00	0,00	0,00
- Teleriscaldamento	0,00	0,00	0,00	0,00	0,00	0,00	0,00	0,00	0,00	0,00	0,00	0,00
- Farmacie	0,00	0,00	0,00	0,00	41,32	0,00	0,00	0,00	0,00	0,00	0,00	41,32
- Altri servizi produttivi	0,00	0,00	0,00	0,00	0,00	0,00	0,00	0,00	0,00	0,00	0,00	0,00
Totale	0,00	0,00	0,00	0,00	41,32	0,00	0,00	0,00	0,00	0,00	0,00	41,32
TOTALI	378.457,83	207.006,29	937.682,91	0,00	152.063,21	122.610,83	26.732,88	0,00	0,00	0,00	0,00	1.824.553,95

COMUNE DI SERINA
RIEPILOGO GENERALE DI CLASSIFICAZIONE DELLE SPESE
MANDATI PER SPESE CORRENTI

Pag. 1

INTERVENTI CORRENTI	Personale	Acquisto di beni di consumo e/o di materie prime	Prestazioni di servizi	Utilizzo di beni di terzi	Trasferimenti	Interessi passivi ed oneri finanziari diversi	Imposte e tasse	Oneri straordinari della gestione corrente	Ammortamenti di esercizio	Fondo svalutazione crediti	Fondo di riserva	TOTALE
	2	3	4	5	6	7	8	9	10	11	12	13
FUNZIONI E SERVIZI												
1												
Funzioni generali di amministrazione, di gestione e di controllo												
- Organi istituzionali, partecipazione e decentramento	0,00	0,00	13.692,14	0,00	0,00	0,00	84,19	0,00	0,00	0,00	0,00	13.776,33
- Segreteria generale, personale e organizzazione	7.181,44	8.766,62	24.305,86	0,00	4,63	0,00	246,16	0,00	0,00	0,00	0,00	40.504,71
- Gestione economica, finanziaria, programmazione, provveditorato e controllo di gestione	1.316,24	0,00	0,00	0,00	0,00	0,00	440,81	0,00	0,00	0,00	0,00	1.757,05
- Gestione delle entrate tributarie e servizi fiscali	0,00	468,78	0,00	0,00	0,00	0,00	0,00	3.380,00	0,00	0,00	0,00	3.848,78
- Gestione dei beni demaniali e patrimoniali	0,00	5.295,52	4.303,55	0,00	0,00	0,00	0,00	0,00	0,00	0,00	0,00	9.599,07
- Ufficio tecnico	2.136,92	0,00	1.299,20	0,00	1.066,27	0,00	290,69	0,00	0,00	0,00	0,00	4.793,08
- Anagrafe, stato civile, elettorale, leva e servizio statistico	791,68	50,82	8.611,69	0,00	640,60	0,00	278,61	0,00	0,00	0,00	0,00	10.373,40
- Altri servizi generali	40.566,54	0,00	0,00	0,00	0,00	0,00	0,00	0,00	0,00	0,00	0,00	40.566,54
Totale	51.992,82	14.581,74	52.212,44	0,00	1.711,50	0,00	1.340,46	3.380,00	0,00	0,00	0,00	125.218,96

COMUNE DI SERINA
RIEPILOGO GENERALE DI CLASSIFICAZIONE DELLE SPESE
MANDATI PER SPESE CORRENTI

Pag. 7

INTERVENTI CORRENTI	Personale	Acquisto di beni di consumo e/o di materie prime	Prestazioni di servizi	Utilizzo di beni di terzi	Trasferimenti	Interessi passivi ed oneri finanziari diversi	Imposte e tasse	Oneri straordinari della gestione corrente	Ammortamenti di esercizio	Fondo svalutazione crediti	Fondo di riserva	TOTALE
1	2	3	4	5	6	7	8	9	10	11	12	13
- Servizi relativi all'artigianato	0,00	0,00	0,00	0,00	0,00	0,00	0,00	0,00	0,00	0,00	0,00	0,00
- Servizi relativi all'agricoltura	0,00	0,00	0,00	0,00	0,00	0,00	0,00	0,00	0,00	0,00	0,00	0,00
Totale	0,00	0,00	0,00	0,00	0,00	0,00	0,00	0,00	0,00	0,00	0,00	0,00
Funzioni relative a servizi produttivi												
- Distribuzione gas	0,00	0,00	0,00	0,00	0,00	0,00	0,00	0,00	0,00	0,00	0,00	0,00
- Centrale del latte	0,00	0,00	0,00	0,00	0,00	0,00	0,00	0,00	0,00	0,00	0,00	0,00
- Distribuzione energia elettrica	0,00	0,00	0,00	0,00	0,00	0,00	0,00	0,00	0,00	0,00	0,00	0,00
- Teleriscaldamento	0,00	0,00	0,00	0,00	0,00	0,00	0,00	0,00	0,00	0,00	0,00	0,00
- Farmacie	0,00	0,00	0,00	0,00	41,00	0,00	0,00	0,00	0,00	0,00	0,00	41,00
- Altri servizi produttivi	0,00	0,00	0,00	0,00	0,00	0,00	0,00	0,00	0,00	0,00	0,00	0,00
Totale	0,00	0,00	0,00	0,00	41,00	0,00	0,00	0,00	0,00	0,00	0,00	41,00
TOTALI	60.470,86	71.302,50	242.725,42	0,00	13.172,66	0,00	4.106,54	3.380,00	0,00	0,00	0,00	395.157,98

COMUNE DI SERINA
RIEPILOGO GENERALE DI CLASSIFICAZIONE DELLE SPESE
MANDATI PER SPESE IN CONTO CAPITALE

Pag. 1

INTERVENTI PER INVESTIMENTI	2	3	4	5	6	7	8	9	10	11	TOTALE
Acquisizione di beni immobili	Espropri e servitu' onerose	Acquisto beni specifici per realizzazioni in economia	Utilizzo beni per realizzazioni in economia	Acquisizione beni mobili macchine ed attrezzature tecnico-scientifiche	Incarichi professionali esterni	Trasferimenti di capitale	Partecipazioni azionarie	Conferimenti di capitale	Concessioni di crediti e anticipazioni		
1	2	3	4	5	6	7	8	9	10	11	12
Funzioni generali di amministrazione, di gestione e di controllo											
- Organi istituzionali, partecipazione e decentramento	0,00	0,00	0,00	0,00	0,00	0,00	0,00	0,00	0,00	0,00	0,00
- Segreteria generale e personale e organizzazione	0,00	0,00	0,00	0,00	0,00	0,00	0,00	0,00	0,00	0,00	0,00
- Gestione economica finanziaria, programmazione, provviditorato e controllo di gestione	0,00	0,00	0,00	0,00	0,00	0,00	0,00	0,00	0,00	0,00	0,00
- Gestione delle entrate tributarie e servizi fiscali	0,00	0,00	0,00	0,00	0,00	0,00	0,00	0,00	0,00	0,00	0,00
- Gestione dei beni demaniali e patrimoniali	2.500,00	0,00	0,00	0,00	0,00	0,00	0,00	0,00	0,00	0,00	2.500,00
- Ufficio tecnico	0,00	0,00	0,00	0,00	0,00	35.375,00	0,00	0,00	0,00	0,00	35.375,00
- Anagrafe, stato civile, elettorale, leva e servizio statistico	0,00	0,00	0,00	0,00	0,00	0,00	0,00	0,00	0,00	0,00	0,00
- Altri servizi generali	14.480,00	0,00	0,00	0,00	700,00	0,00	9.367,96	0,00	0,00	0,00	24.547,96

COMUNE DI SERINA
RIEPILOGO GENERALE DI CLASSIFICAZIONE DELLE SPESE
MANDATI PER SPESE IN CONTO CAPITALE

Pag. 8

INTERVENTI PER INVESTIMENTI	Acquisizione di beni immobili	Espropri e servitu' onerose	Acquisto beni specifici per realizzazioni in economia	Utilizzo beni di terzi per realizzazioni in economia	Acquisizione beni mobili macchine ed attrezzature tecnico-scientifiche	Incarichi professionali esterni	Trasferimenti di capitale	Partecipazioni azionarie	Conferimenti di capitale	Concessioni di crediti e anticipazioni	TOTALE
1	2	3	4	5	6	7	8	9	10	11	12
TOTALI	385.713,86	0,00	0,00	0,00	1.600,00	179.103,37	9.367,96	0,00	0,00	0,00	575.785,19

COMUNE DI SERINA
RIEPILOGO GENERALE DI CLASSIFICAZIONE DELLE SPESE
MANDATI PER SPESE IN CONTO CAPITALE

Pag. 1

INTERVENTI PER INVESTIMENTI	Acquisizione di beni immobili	Espropri e servitù onerose	Acquisto beni specifici per realizzazioni in economia	Utilizzo beni di terzi per realizzazioni in economia	Acquisizione beni mobili macchine ed attrezzature tecnico-scientifiche	Incarichi professionali esterni	Trasferimenti di capitale	Partecipazioni azionarie	Conferimenti di capitale	Concessioni di crediti e anticipazioni	TOTALE
	2	3	4	5	6	7	8	9	10	11	12
FUNZIONI E SERVIZI											
1											
Funzioni generali di amministrazione, di gestione e di controllo											
- Organi istituzionali, partecipazione e decentramento	0,00	0,00	0,00	0,00	0,00	0,00	0,00	0,00	0,00	0,00	0,00
- Segreteria generale, personale e organizzazione	0,00	0,00	0,00	0,00	0,00	0,00	0,00	0,00	0,00	0,00	0,00
- Gestione economica, finanziaria, programmazione, provveditorato e controllo di gestione	0,00	0,00	0,00	0,00	0,00	0,00	0,00	0,00	0,00	0,00	0,00
- Gestione delle entrate tributarie e servizi fiscali	0,00	0,00	0,00	0,00	0,00	0,00	0,00	0,00	0,00	0,00	0,00
- Gestione dei beni demaniali e patrimoniali	2.500,00	0,00	0,00	0,00	0,00	0,00	0,00	0,00	0,00	0,00	2.500,00
- Ufficio tecnico	0,00	0,00	0,00	0,00	0,00	35.375,00	0,00	0,00	0,00	0,00	35.375,00
- Anagrafe, stato civile, elettorale, leva e servizio statistico	0,00	0,00	0,00	0,00	0,00	0,00	0,00	0,00	0,00	0,00	0,00
- Altri servizi generali	14.480,00	0,00	0,00	0,00	700,00	0,00	9.367,96	0,00	0,00	0,00	24.547,96

COMUNE DI SERINA
RIEPILOGO GENERALE DI CLASSIFICAZIONE DELLE SPESE
MANDATI PER SPESE IN CONTO CAPITALE

INTERVENTI PER INVESTIMENTI	Acquisizione di beni immobili	Espropri e servitù onerose	Acquisto beni specifici per realizzazioni in economia	Utilizzo beni per di terzi per realizzazioni in economia	Acquisizione beni mobili macchine ed attrezzature tecnico-scientifiche	Incarichi professionali esterni	Trasferimenti di capitale	Partecipazioni azionarie	Conferimenti di capitale	Concessioni di crediti e anticipazioni	TOTALE
1	2	3	4	5	6	7	8	9	10	11	12
TOTALI	385.713,86	0,00	0,00	0,00	1.600,00	179.103,37	9.367,96	0,00	0,00	0,00	575.785,19

**COMUNE DI SERINA
SPESE PER RIMBORSO DI PRESTITI**

INTERVENTI PER RIMBORSO DI PRESTITI	Rimborso per anticipazioni di cassa	Rimborso di finanziamenti a breve termine	Rimborso di quota capitale di mutui e prestiti	Rimborso di prestiti obbligazionari	Rimborso di quote capitale di debiti pluriennali	TOTALE
1	2	3	4	5	6	7
FUNZIONI E SERVIZI						
Funzioni generali di amministrazione, di gestione e di controllo						
- Gestione economica finanziaria, programmazione, provvidenze, controllo e contabile	0.00	0.00	122.953,10	0.00	3.132,45	126.085,55
Totale	0.00	0.00	122.953,10	0.00	3.132,45	126.085,55



COMUNE DI SERINA
PROVINCIA DI BERGAMO

V.le Papa Giovanni XXIII,1 -24017 SERINA -cod. fisc. 00342670163 Email comune@serina-bg.it
Tel.034566213 fax034556012

CONTO DEL BILANCIO

2012

**quadro generale riassuntivo della
gestione finanziaria**

COMUNE DI SERINA

QUADRO RIASSUNTIVO DELLA GESTIONE FINANZIARIA

GESTIONE		RESIDUI		COMPETENZA		TOTALE	
Fondo di cassa al 1 Gennaio							1.242.580,74
RISCOSSIONI		594.151,89		2.525.556,11			3.119.708,00
PAGAMENTI		997.468,41		2.289.685,36			3.287.153,77
FONDO DI CASSA AL 31 DICEMBRE							1.075.134,97
PAGAMENTI per azioni esecutive non regolarizzate al 31 dicembre							0,00
DIFFERENZA							1.075.134,97
RESIDUI ATTIVI		195.434,46		410.927,79			606.362,25
RESIDUI PASSIVI		469.948,64		675.624,49			1.145.573,13
DIFFERENZA							-539.210,88
AVANZO (+) o DISAVANZO (-)							535.924,09
Fondi vincolati							353.116,71
Fondi per finanziamento spese							29.225,05
in conto capitale							39.000,00
Fondi di ammortamento							114.582,33
Fondi non vincolati							

COMUNE DI SERINA, 11 31.12.2012

Il Segretario
Ferrari Dott. Giuseppe

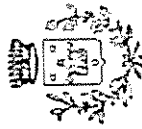


Il Rappresentante Legale
Villarboito Michele

Il Responsabile del Servizio Finanziario
Ferrari Dott. Giuseppe

COSTITUZIONE DELL'AVANZO VINCOLATO 2012			
oggetto	importo	risorsa/intervento	
a ruolo TAR SU	€ 40.814,15		
b ruolo TAR SU addizionali ex Eca	€ 4.152,43		
c ruoli acquedotto	€ 11.384,07		
d somme depurazione	€ 296.766,06		
TOTALE	€ 353.116,71		
FONDI DI AMMORTAMENTO			
AMMORTAMENTI ACQUEDOTTO 2009	€ 12.000,00	1 09 04 09 (cap. 1805)	
AMMORTAMENTI R.S.U. 2009	€ 3.500,00	1 09 05 09 (cap. 1935)	
AVANZO APPLICATO BILANCIO 2011	-€ 15.000,00		
AMMORTAMENTI ACQUEDOTTO 2010	€ 12.000,00	1 09 04 09 (cap. 1805)	
AMMORTAMENTI R.S.U. 2010	€ 3.500,00	1 09 05 09 (cap. 1935)	
AMMORTAMENTI ACQUEDOTTO 2011	€ 12.000,00	1 09 04 09 (cap. 1805)	
AMMORTAMENTI R.S.U. 2011	€ 3.500,00	1 09 05 09 (cap. 1935)	
AMMORTAMENTI ACQUEDOTTO 2012	€ 12.000,00	1 09 04 09 (cap. 1805)	
AMMORTAMENTI R.S.U. 2012	€ 3.500,00	1 09 05 09 (cap. 1935)	
AVANZO APPLICATO BILANCIO 2012	-€ 8.000,00		
TOTALE	€ 39.000,00		
FONDI PER FINANZIAMENTO SPESE IN CONTO CAPITALE			
oggetto	importo	intervento	
economie spese finanziate anni precedenti con oneri urbanizzazione	€ 136,23		
economie titolo 2 spese in conto capitale	€ 237,20		
economie concessioni ad edificare 2012	€ 3.898,71		
somme vincolate anni precedenti	€ 24.952,91		
TOTALE	€ 29.225,05		

a, b, c: trattasi di ruoli esecutivi emessi dalla Bergamo Esattorie spa per riscossione Tassa smaltimento Rifiuti e ruolo acquedotto per i quali sono in corso tutte le procedure necessarie per la riscossione coattiva



COMUNE DI SERINA
PROVINCIA DI BERGAMO

V.le Papa Giovanni XXIII, 1 - 24017 SERINA - cod. fisc. 00342670163 Email: comune@serina-bg.it
Tel. 034566213 fax 034556012

CONTO DEL BILANCIO

2012

**quadro riassuntivo della
gestione di competenza**

COMUNE DI SERINA

QUADRO RIASSUNTIVO DELLA GESTIONE DI COMPETENZA

2.525.556,11	(+)	RISCOSSIONI.....	
2.289.685,36	(-)	PAGAMENTI.....	
235.870,75		DIFFERENZA.....	
410.927,79	(+)	RESIDUI ATTIVI.....	
675.624,49	(-)	RESIDUI PASSIVI.....	
-264.696,70		DIFFERENZA.....	
-28.825,95		AVANZO (+) O DISAVANZO (-)	
0,00		FONDI VINCOLATI	--
65.000,00	-	FONDI PER FINANZIAMENTO SPESE	-
8.000,00	-	IN CONTO CAPITALE	-
-101.825,95	-	FONDI DI AMMORTAMENTO	-
		FONDI NON VINCOLATI	--
		RISULTATO	
		DI	
		GESTIONE	



COMUNE DI SERINA
PROVINCIA DI BERGAMO

V.le Papa Giovanni XXIII,1 -24017 SERINA -cod.fisc.00342670163 Email comune@serina-bg.it
Tel.034566213 fax034556012

CONTO DEL BILANCIO

2012

quadro del patrimonio
attivo e passivo

COMUNE DI SERINA

2012

CONTO DEL PATRIMONIO (ATTIVO) - esercizio

IMPORTI PARZIALI	CONSISTENZA INIZIALE	VARIAZIONI DA C/FINANZIARIO		VARIAZIONI DA ALTRE CAUSE	CONSISTENZA FINALE
		+	-		
A) IMMOBILIZZAZIONI					
I) IMMOBILIZZAZIONI IMMATERIALI					
	44.342,99				35.474,39
1) Costi pluriennali capitalizzati (relativo fondo di ammortamento in detrazione)					
Totale	44.342,99			8.868,60	35.474,39
II) IMMOBILIZZAZIONI MATERIALI					
1) Beni demaniali (relativo fondo di ammortamento in detrazione)	9.799.571,43	742.098,78	212,25	195.991,43	10.345.466,53
2) Terreni (patrimonio indisponibile)	255.894,62				255.894,62
3) Terreni (patrimonio disponibile)	348.246,16				348.246,16
4) Fabbricati (patrimonio indisponibile)	3.150.977,72	35.375,00		94.769,33	3.099.583,39
(relativo fondo di ammortamento in detrazione)					
5) Fabbricati (patrimonio disponibile)	545.784,30			16.373,53	529.410,77
(relativo fondo di ammortamento in detrazione)					
6) Macchinari, attrezzature e impianti	48.937,37			7.340,61	41.596,76
(relativo fondo di ammortamento in detrazione)					
7) Attrezzature e sistemi informatici	7.487,75			1.497,55	5.990,20
(relativo fondo di ammortamento in detrazione)					
8) Automezzi e motomezzi	956,00			191,20	764,80
(relativo fondo di ammortamento in detrazione)					
9) Mobili e macchine d'ufficio	4.067,67	3.785,16		813,53	7.039,30
(relativo fondo di ammortamento in detrazione)					
10) Università di beni (patrimonio indisponibile)	18.740,30			3.748,06	14.992,24
(relativo fondo di ammortamento in detrazione)					
11) Università di beni (patrimonio disponibile)					
(relativo fondo di ammortamento in detrazione)					
12) Diritti reali su beni di terzi	309.039,67				309.039,67
13) Immobilizzazioni in corso	14.487.702,99	781.258,94	212,25	320.725,24	14.958.024,44
Totale					

CONTO DEL PATRIMONIO (ATTIVO)

COMUNE DI SERINA

IMPORI PARZIALI	CONSISTENZA INIZIALE	VARIAZIONI DA		VARIAZIONI DA ALTRE CAUSE	CONSISTENZA FINALE
		C/ FINANZIARIO			
		+	-	+	
	14.542.045,98	781.258,94	212,25	329.593,84	14.993.498,83
	228.178,22		86.166,06		143.012,16
	13.905,15	12.155,93			28.061,08
	138.847,42	1.995,20			140.842,62
	16.067,42	32.932,58			49.000,00
	4.500,00	10.445,00			14.945,00
	208.417,09		1.607,06		206.810,03
	5.681,03	5.681,03			11.362,06
	6.277,83		3.833,25		4.444,58
	10.243,10		9.854,30		388,80

III IMMOBILIZZAZIONI FINANZIARIE

- 1) Partecipazioni in:
 - a) imprese controllate
 - b) imprese collegate
 - c) altre imprese
- 2) Crediti verso:
 - a) imprese controllate
 - b) imprese collegate
 - c) altre imprese
- 3) Titoli (investimenti a medio e lungo termine)
- 4) Crediti di dubbia esigibilità
(detrato il fondo svalutazione crediti)
- 5) Crediti per depositi cauzionali

Totale

TOTALE IMMOBILIZZAZIONI

B) ATTIVO CIRCOLANTE

I) RIMANENZE

Totale

- I) CREDITI
 - 1) Verso contribuenti
 - 2) Verso enti del settore pubblico allargato
 - a) Stato - correnti
 - capitale
 - b) Regione - correnti
 - capitale
 - c) Altri - correnti
 - capitale
 - 3) Verso debitori diversi
 - a) verso utenti di servizi pubblici
 - b) verso utenti di beni patrimoniali
 - c) verso altri - correnti
 - capitale
 - d) da alienazioni patrimoniali
 - e) per somme corrisposte c/terzi

CONTO DEL PATRIMONIO (ATTIVO)

COMUNE DI SERINA

IMPORTE PARZIALI	CONSISTENZA INIZIALE	VARIAZIONI DA C/ FINANZIARIO		VARIAZIONI DA ALTRE CAUSE	CONSISTENZA FINALE
		+	-		
	155.783,04	400,86			156.183,90
4) Crediti per l.V.A.					
5) Per depositi	157.495,95		148.000,00		9.495,95
a) banche					
b) Cassa Depositi e Prestiti					
Totale	948.390,25	63.610,60	249.460,70		762.546,15
III ATTIVITA' FINANZIARIE CHE NON SONO ELIMINABILI IN REALIZZAZI					
1) Titoli					
Totale					
IV DISPONIBILITA' LIQUIDE	1.242.580,74		167.445,77		1.075.134,97
1) Fondo di cassa					
2) Depositi bancari	1.242.580,74		167.445,77		1.075.134,97
Totale	2.190.976,99	63.610,60	416.906,47		1.837.681,12
TOTALE ATTIVO CIRCOLANTE					
C) RATEE RISCOSE					
I) Ratei attivi	7.829,14			33,14	7.796,00
II) Riscosti attivi	7.829,14			33,14	7.796,00
TOTALE DELL'ATTIVO (A+B+C)	16.740.852,11	844.669,54	417.118,72	329.626,98	16.838.975,95
Conti d'Ordine					
D) OPERE DA REALIZZARE					
E) BENI CONFERITI IN AZIENDE SPECIALI					
F) BENI DI TERZI	853.502,39	137.417,17	644.873,06		346.046,50
TOTALE CONTI D'ORDINE	853.502,39	137.417,17	644.873,06		346.046,50

CONTO DEL PATRIMONIO (PASSIVO)

COMUNE DI SERINA

IMPORTI PARZIALI	CONSISTENZA INIZIALE	VARIAZIONI DA C/ FINANZIARIO		VARIAZIONI DA ALTRE CAUSE	CONSISTENZA FINALE
		+	-		
	7.132.217,82	604.980,83	262.476,93	-109,52	7.290.101,72
	7.132.217,82	604.980,83	262.476,93	-109,52	7.290.101,72
	4.601.814,34	75.471,59			4.585.249,93
	1.463.018,67	78.033,67			1.511.792,34
	6.064.833,01	153.505,26		121.296,00	6.097.042,27
	2.778.881,32		130.764,17		2.648.097,15
	23.820,50				
	702.398,88	81.684,83			784.083,81
	34.601,82		23.857,62		10.744,20
	3.539.702,62	86.383,45	154.641,79		3.447.623,71
	4.098,00			109,52	4.208,16

A) PATRIMONIO NELL'U

- f) Netto patrimoniale
- ff) Netto da beni demaniali

TOTALE PATRIMONIO NETTO

B) CONFERIMENTI

- f) Conferimenti da trasferimenti in c/capitale
- ff) Conferimenti da concessioni di edificare

TOTALE CONFERIMENTI

C) DEBITI

- f) Debiti di finanziamento
 - 1) per finanziamenti a breve termine
 - 2) per mutui e prestiti
 - 3) per prestiti obbligazionari
 - 4) per debiti pluriennali
- ff) Debiti di funzionamento
- fff) Debiti per IVA
- IV) Debiti per anticipazioni di cassa
- V) Debiti per somme anticipate da terzi
- VI) Debiti verso:
 - 1) imprese controllate
 - 2) imprese collegate
 - 3) altri (aziende speciali, consorzi, istituzioni)

TOTALE DEBITI

D) RATELE RISCOINTI

- f) Ratei passivi
- ff) Riscconti passivi

CONTO DEL PATRIMONIO (PASSIVO)

COMUNE DI SERINA

IMPORTI PARZIALI	CONSISTENZA INIZIALE	VARIAZIONI DA C/ FINANZIARIO		VARIAZIONI DA ALTRE CAUSE	CONSISTENZA FINALE
		+	-		
	4.098,66			109,52	4.208,10
	10.740.852,11	844.869,54	417.110,72	329.626,88	16.038.975,95
	853.502,39	137.417,17	644.873,06		346.046,50
	853.502,39	137.417,17	644.873,06		346.046,50

TOTALE RATEI E RISCONTI

TOTALE DEL PASSIVO (A+B+C+D)

CONTI D'ORDINE

E) IMPEGNI OPERE DA REALIZZARE

F) CONFERIMENTI IN AZIENDE SPECIALI

G) BENI DI TERZI

TOTALE CONTI D'ORDINE

SERINA 31.12.12



[Signature]
Segretario

[Signature]
Il Delegato rappresentante dell'Ente
Il Responsabile del servizio finanziario

risconti attivi: assicurazioni

NOTA ESPLICATIVA AL CONTO ECONOMICO:

I risconti trovano origine da operazioni di gestione corrente che si sviluppano a cavallo di due esercizi successivi. Le spese sottoindicate, relative alle polizze assicurative, sono state pagate nell'anno 2012 hanno valenza anche per l'anno 2013 e pertanto la parte relativa al 2013 deve essere riconsolata dalla competenza economica 2012.

Criteria di contabilizzazione:

La rettifica in base al risconto viene evidenziata nel prospetto di conciliazione in corrispondenza della colonna 3S. L'importo finanziario decurtato del risconto, trova la sua collocazione nella corrispondente voce del Conto Economico, in corrispondenza della colonna 7S mentre il valore del risconto attivo nelle colonne dell'attivo del Conto del Patrimonio. L'importo di Euro 7.796,00 è stato riconsolato dall'importo complessivo delle prestazioni di servizi (intervento 3) nel quale sono comprese le spese per le polizze assicurative.

Criteria di valutazione:

Le quote di provento oggetto di imputazione di storno sono state calcolate con il *criterio del tempo fisico*. Il valori esposti in corrispondenza delle voci in esame seguono, pertanto, i criteri di valutazione applicati alle singole voci di costo.

COMPAGNIA ASSICURAZIONE	OGGETTO	N. POLIZZA	PERIODO dal al	IMPORTO ANNUO	RISCONTO ATTIVO	PROSPETTO CONCILIAZIONE
CHARTIS EUROPA S.P.A.	Rc Patrimoniale	IFL001943	28/02/2012 30/06/2012	€ 2.500,00	€ 404,11	
MILANO ASSIC.	incendio	500747918	30/06/2012 30/06/2013	€ 3.429,00	€ 1.700,41	
MILANO ASSIC.	furto	500745630	30/06/2011 30/06/2012	€ 1.200,00	€ 595,07	
MILANO ASSIC.	resp.civile	500743048	30/06/2012 30/06/2013	€ 6.600,00	€ 3.272,88	
MILANO ASSIC.	copertura Kasko dipendenti	502560150	30/06/2012 30/06/2013	€ 880,00	€ 438,38	
MILANO ASSIC.	copertura Kasko dipendenti	502560150	30/06/2011 30/06/2012	€ 127,60	€ 63,28	
VITTORIA ASSIC.	Unimog AD488CD	281013000075105	30/06/2012 30/06/2013	€ 900,50	€ 446,55	
ARAG ASSIC.	Unimog AD488CD	281013000075105	30/06/2012 30/06/2013	€ 52,50	€ 26,03	
MILANO ASSIC.	minipala COAF358	5024500021007	30/06/2012 30/06/2013	€ 259,00	€ 41,87	
VITTORIA ASSIC.	motocarro ape CH334PC	28101300080293	30/04/2012 30/04/2013	€ 777,00	€ 256,45	
ARAG ASSIC.	motocarro ape CH334PC	28101300080293	30/04/2011 30/04/2012	€ 50,00	€ 16,44	
VITTORIA ASSIC.	Bremach BM688EW	28101300080295	30/04/2011 30/04/2012	€ 952,50	€ 313,15	
ARAG ASSIC.	Bremach BM688EW	28101300080295	30/04/2011 30/04/2012	€ 60,00	€ 19,73	
VITTORIA ASSIC.	Fiat Punto BM120 RN	28101300080924	30/04/2012 30/06/2013	€ 240,50	€ 79,07	
UNIPOL ASSIC.	Fiat Panda BM228ER	66978453	30/06/2012 30/06/2013	€ 382,00	€ 125,59	
ARAG ASSIC.	Fiat Panda BM228ER	66978453	30/06/2011 30/06/2012	€ 30,00	€ 9,86	
MILANO ASSIC.	infortuni	700049408	20/06/2012 20/06/2013	€ 150,00	€ 49,32	
MILANO ASSIC.	infortuni	700141109	30/06/2012 30/06/2013	€ 180,00	€ 59,13	
				€ 18.770,60	€ 7.796,00	AP-CII

REGOLARIZZAZIONE

TUTELA LEGALE

TUTELA LEGALE

TUTELA LEGALE

risconti passivi: fitti attivi

NOTA ESPLICATIVA AL CONTO ECONOMICO:

I risconti trovano origine da operazioni di gestione corrente che si sviluppano a cavallo di due esercizi successivi. Le entrate sottoindicate, relative ai fini dei beni comunali, sono state accertate nell'anno 2012 ed hanno valenza anche per l'anno 2013 e pertanto la parte relativa al 2013 deve essere riscontata dalla competenza economica 2012.

Criteri di contabilizzazione:

La rettifica in base al risconto viene evidenziata nel prospetto di conciliazione in corrispondenza della colonna 3E. L'importo finanziario decurtato del riconto, trova la sua collocazione nella corrispondente voce del Conto Economico, in corrispondenza della colonna 7E mentre il valore del riconto attivo nelle colonne del passivo del Conto del Patrimonio. L'importo di Euro 4.208,18 è stato riscontato dall'importo complessivo dei proventi dei beni dell'Ente (cat.302).

Criteri di valutazione:

Le quote di provento oggetto di imputazione di storno sono state calcolate con il *criterio del tempo fisico*. Il valori esposti in corrispondenza delle voci in esame seguono, pertanto, i criteri di valutazione applicati alle singole voci di ricavo.

AFFITTUARIO	OGGETTO	PERIODO	IMPORTO ANNUO	RISCONTO PASSIVO	PROSPETTO CONCILIAZIONE
		dal			
		al			
LEGA NORD sez serina	affitto locale piazzale mercato	15/09/2012	€ 624,35	€ 489,61	
COLOMBO MICHELE	affitto Baita Monte Menna	01/06/2012	€ 6.358,51	€ 2.630,51	
COOP.BONNE SEMANCE	affitto bocciodromo	15/06/2012	€ 2.517,53	€ 1.138,06	
LIQUIGAS S.P.A.	affitto area conca Alben per GPL	01/09/2012	€ 300,00	€ 199,73	
			€ 9.800,39	€ 4.208,18	AP-CII

ANALISI DEL PASSIVO PATRIMONIALE I DEBITI

La parte più cospicua del passivo patrimoniale è costituita dai debiti, e cioè dai capitali di varia natura e dimensione finanziaria che devono essere restituiti dal Comune a chi, ente o privato, aveva finanziato la realizzazione di un intervento d'investimento. Questa posta patrimoniale può essere suddivisa in due grandi categorie: i debiti di finanziamento e quelli di funzionamento.

Con i primi (debiti di finanziamento) il Comune reperisce all'esterno, ed a titolo oneroso, le maggiori disponibilità finanziarie necessarie per espandere la propria capacità d'investimento: si tratta, per l'appunto, del ricorso al credito bancario ed assimilato dovuto all'accensione di prestiti o all'emissione di prestiti obbligazionari di durata variabile.

I debiti di funzionamento, invece, sono il normale credito di fornitura concesso dai fornitori al Comune acquirente, ed è conseguente alla mancanza di contropartita temporale che esiste tra la consegna materiale dei beni o la fornitura dei servizi commissionati, ed il materiale pagamento dei rispettivi debiti così maturati. Il Comune, in questo caso, ottiene un finanziamento a brevissimo termine del tutto gratuito da parte delle ditte a cui si rivolge per acquistare i fattori produttivi necessari per l'erogazione dei servizi al cittadino.

Ente	Mutuatario	Posizione	Data concessione Dal	Saggio	Scadenza rat. Debito residuo
CASSA DD PP	CASSA DD PP	3059888,00	28-mag-79	01-lug-05	5.990
CASSA DD PP	CASSA DD PP	3069517,00	23-ott-79	01-gen-01	6.500
CASSA DD PP	CASSA DD PP	3086128,00	11-ott-80	01-lug-05	6.460
CASSA DD PP	CASSA DD PP	4320359,00	31-mar-98	01-lug-03	5.000
CASSA DD PP	CASSA DD PP	4320359,01	31-mar-98	01-gen-00	6.000
CASSA DD PP	CASSA DD PP	4320701,01	21-apr-98	01-lug-05	5.150
CASSA DD PP	CASSA DD PP	4321162,00	21-apr-98	01-gen-00	5.500
CASSA DD PP	CASSA DD PP	4321162,00	21-apr-98	01-gen-99	5.600
CASSA DD PP	CASSA DD PP	4321162,01	21-apr-98	01-gen-99	5.500
CASSA DD PP	CASSA DD PP	4321165,00	21-apr-98	01-lug-05	5.150
CASSA DD PP	CASSA DD PP	4336490,00	22-giu-99	01-gen-00	4.600
CASSA DD PP	CASSA DD PP	4344883,00	21-lug-99	01-gen-00	4.600
CASSA DD PP	CASSA DD PP	4345112,00	14-set-99	01-gen-00	4.600
CASSA DD PP	CASSA DD PP	4387383,01	30-giu-05	01-lug-05	5.230
CASSA DD PP	CASSA DD PP	4395160,02	30-giu-05	01-lug-05	5.090
CASSA DD PP	CASSA DD PP	4395160,00	30-giu-05	01-lug-05	5.090
CASSA DD PP	CASSA DD PP	4397157,02	30-giu-05	01-lug-05	5.070
CASSA DD PP	CASSA DD PP	4397157,03	30-giu-05	01-lug-05	4.890
CASSA DD PP	CASSA DD PP	4423066,01	30-giu-05	01-lug-05	5.000
CASSA DD PP	CASSA DD PP	4450749,00	25-feb-04	01-gen-11	4.650
CASSA DD PP	CASSA DD PP	4452510,00	31-mar-04	01-gen-11	4.400
CASSA DD PP	CASSA DD PP	4466858,00	25-nov-04	01-gen-08	4.300
CASSA DD PP	CASSA DD PP	4470928,00	26-lug-05	01-gen-08	3.630
CASSA DD PP	CASSA DD PP	4473490,00	10-mag-06	01-gen-11	4.200
CASSA DD PP	CASSA DD PP	4481850,00	27-ott-05	01-gen-05	3.610
CASSA DD PP	CASSA DD PP	4496833,00	05-ott-06	01-gen-12	4.104
CASSA DD PP	CASSA DD PP	4496834,00	05-ott-06	01-gen-07	4.104
CASSA DD PP	CASSA DD PP	4502900,00	21-mar-07	01-gen-08	4.349
CASSA DD PP	CASSA DD PP	4505961,00	19-apr-07	01-gen-08	4.630
CASSA DD PP	CASSA DD PP	4546273,00	13-mag-11	01-lug-11	0.000
CASSA DD PP	CASSA DD PP	4554385,00	16-dic-11	01-gen-12	6.706
IST CREDITO SPORTIVO					4.250
TOTALE DEBITI PER MUTUI E PRESTITI					0
RESIDUA QUOTA DEBITO PER MUTUI E PRESTITI AL 31/12/2012					2.648.097,15
RESIDUA QUOTA DEBITO MUTUI E PRESTITI AL 1/1/2012 SU C/PATRIMONIO					2.648.097,15
NUOVI MUTUI CONTRATTI 2012					0,00
QUOTE CAPITALI RESTITUITE ANNO 2012					2.778.881,32
DIFFERENZA DA RETTIFICARE (variazioni - da altre cause)					0,00
RIDUZIONE MUTUI CASSA DPPP					0,00



COMUNE DI SERINA
PROVINCIA DI BERGAMO

V.le Papa Giovanni XXIII, 1 - 24017 SERINA - cod.fisc. 00342670163 Email comune@serina-bg.it
Tel. 034566213 fax 034556012

CONTO DEL BILANCIO

2012

tabella parametri deficiarietà

Certificazione parametri obiettivo per i comuni ai fini dell'accertamento della condizione di ente strutturalmente deficitario per il triennio 2013-2015

Comune di Serina
Provincia di Bergamo


Codice Ente
1030121900

Approvazione rendiconto 2012

Parametri da considerare
per l'individuazione delle
condizioni strutturalmente
deficitarie

Parametri da considerare per l'individuazione delle condizioni strutturalmente deficitarie	SI	NO
1) Valore negativo del risultato contabile di gestione superiore in termini di valore assoluto al 5 per cento rispetto alle entrate correnti (a tali fini al risultato contabile si aggiunge l'avanzo di amministrazione utilizzato per le spese di investimento).	SI	NO
2) Volume dei residui attivi di nuova formazione provenienti dalla gestione di competenza e relativi ai titoli I e II), con l'esclusione delle risorse a titolo di fondo sperimentale di riequilibrio di cui all'articolo 1, comma 380 della legge 24 dicembre 2013 n. 226, superiori al 42 per cento rispetto ai valori di cui all'articolo 2 del decreto legislativo n. 23 del 2011 o di fondo di solidarietà di cui all'articolo 1, comma 380 della legge 24 dicembre 2013 n. 226, superiori al 42 per cento rispetto ai valori di accertamento delle entrate dei medesimi titoli I e II) esclusi gli accertamenti delle predette risorse a titolo di fondo sperimentale di riequilibrio o di fondo di solidarietà.	SI	NO
3) Ammontare dei residui attivi provenienti dalla gestione dei residui attivi e di cui al titolo I e al titolo III superiore al 65 per cento, ad esclusione eventuali residui da risorse a titolo di fondo sperimentale di riequilibrio di cui all'articolo 2 del decreto legislativo n. 23 o di fondo di solidarietà di cui all'articolo 1 comma 380 della legge 24 dicembre 2013 n. 226, rapportata agli accertamenti della gestione di competenza delle entrate dei medesimi titoli I e II) ad esclusione degli accertamenti delle predette risorse a titolo di fondo di solidarietà o di fondo di solidarietà.	SI	NO
4) Volume dei residui passivi complessivi provenienti dal titolo I superiore al 40 per cento degli impegni della medesima spesa corrente;	SI	NO
5) Esistenza di provvedimenti di esecuzione forzata superiore allo 0,5 per cento delle spese correnti anche se non hanno prodotto vincoli a seguito delle disposizioni di cui all'articolo 159 del titolo I;	SI	NO
6) Volume complessivo delle spese di personale a vario titolo riportato al volume complessivo delle entrate correnti desumibili dai titoli I, II e III superiore al 40 per cento per i comuni inferiori a 5.000 abitanti, superiore al 39 per cento per i comuni da 5.000 a 29.999 abitanti e superiore al 38 per cento per i comuni oltre i 29.999 abitanti; tale valore è calcolato al netto dei contributi regionali nonché di altri enti pubblici finalizzati a finanziare spese di personale per cui il valore di tali contributi va dettato sia al numeratore che al denominatore del parametro;	SI	NO
7) Consistenza dei debiti di finanziamento non assistiti da contribuzioni superiori al 150 per cento rispetto alle entrate correnti per gli enti che presentano un risultato contabile di gestione positivo e superiore al 120 per cento per gli enti che presentano un risultato contabile di gestione negativo, fermo restando il rispetto del limite di indebitamento di cui all'articolo 204 del titolo I con le modifiche di cui al par. 8, comma 1 della legge 12 novembre 2011, n. 183, a decorrere dall'1 gennaio 2012;	SI	NO
8) Consistenza dei debiti fuori bilancio riconosciuti nel corso dell'esercizio superiore all'1 per cento rispetto ai valori di accertamento delle entrate correnti, fermo restando che l'indice si considera negativo ove tale soglia venga superata in tutti gli ultimi tre esercizi finanziari;	SI	NO
9) Eventuale esistenza al 31 dicembre di anticipazioni di tesoreria non rimborsate superiori al 5 per cento rispetto alle entrate correnti;	SI	NO
10) Ripiano squilibri in sede di provvedimento di salvaguardia di cui all'art. 193 del titolo I con misure di alienazione di beni patrimoniali e/o avanzo di amministrazione superiore al 5% dei valori della spesa corrente, fermo restando quanto previsto dall'articolo 1, commi 443 e 444 della legge 24 dicembre 2012 n. 228 a decorrere dall'1 gennaio 2013, ove sussistono i presupposti di legge per finanziare il riequilibrio in più esercizi finanziari, viene considerato al numeratore del parametro l'intero importo finanziato con misure di alienazione di beni patrimoniali, oltre che di avanzo di amministrazione, anche se destinato a finanziare lo squilibrio nei successivi esercizi finanziari;	SI	NO

Si attesta che i parametri sindacati sono stati determinati in base alle risultanze amministrative contabili dell'ente



COMUNE DI SERINA
PROVINCIA DI BERGAMO

V.le Papa Giovanni XXIII, 1 - 24017 SERINA - cod. fisc. 00342670163 Email comune@serina-bg.it
Tel. 0344566213 fax 0344556012

CONTO DEL BILANCIO

2012

codici SIOPE

Ente Codice
Ente Descrizione
Categoria
Sotto Categoria
Periodo
Tipo Report
Data ultimo aggiornamento
Data stampa
Importi in EURO

000067458
COMUNE DI SERINA
Province - Comuni - Citta' metropolitane - Unioni di Comuni
COMUNI
MENSILE Dicembre 2012
INCASSI PER CODICI GESTIONALI
Semplice
08-mar-2013
14-mar-2013

INCASSI PER CODICI GESTIONALI

SIOPE

Pagina 1

Importo nel periodo
Importo a tutto il periodo

TITOLO 10: ENTRATE TRIBUTARIE			
1102	ICI riscossa attraverso altre forme	57,00	117.494,16
1111	Addizionale IRPEF	7.601,83	113.377,32
1131	Addizionale sul consumo di energia elettrica	0,00	726,99
1162	Imposta sulla pubblica riscossa attraverso altre forme	0,00	2.750,00
1173	Quota pari al 5 per mille dell'IRPE	0,00	1.643,59
1199	Altre imposte	551.358,10	846.693,96
1201	Tassa smaltimento rifiuti urbani riscossa mediante ruoli	26.564,14	412.722,65
1222	Altre tasse	2.670,18	43.214,46
1399	Altri tributi speciali ed altre entrate tributarie proprie	4.907,56	249.854,93
		593.158,81	1.788.478,06

TITOLO 20: ENTRATE DERIVANTI DA CONTRIBUTI E TRASFERIMENTI CORRENTI			
2102	Altri trasferimenti correnti dallo Stato	18.344,19	33.484,43
2202	Altri trasferimenti correnti dalla Regione	0,00	22.330,64
2501	Trasferimenti correnti da province	0,00	1.500,00
2511	Trasferimenti correnti da comuni	16,65	33.792,96
2521	Trasferimenti correnti da comunità montane	0,00	4.400,00
2559	Trasferimenti correnti da Consorzi	0,00	3.000,00
		18.360,84	98.508,03

TITOLO 30: ENTRATE EXTRABUDGETARIE			
3101	Dritti di segreteria e rogito	870,00	19.344,32
3103	Altri dritti	0,00	2.209,50
3116	Proventi da impianti sportivi	62,50	62,50
3124	Proventi da trasporti funebri, pompe funebri, illuminazione votiva	882,25	19.706,05
3127	Proventi da strutture residenziali per anziani	17.276,60	259.527,83
3131	Proventi di servizi produttivi	689,86	317.665,75
3132	Sanzioni amministrative, ammende, oblazioni	714,19	7.943,72
3149	Altri proventi dei servizi pubblici	2.916,75	35.462,98
3201	Fitti attivi da terreni e giacimenti	7.856,23	31.393,27
3202	Fitti attivi da fabbricati	0,00	5.010,06
3210	Canoni per concessioni spazi e aree pubbliche	0,00	43.570,96
3222	Altri proventi da edifici	0,00	9.321,91
3324	Interessi da altri soggetti per depositi	0,00	4.878,78
3327	Interessi moratori da imprese	0,00	735,04
3502	Canoni da imprese e da soggetti privati	35,10	19.001,40
3512	Proventi diversi da enti del settore pubblico	0,00	16.739,09
3513	Proventi da imprese e da soggetti privati	0,00	4.975,53
		31.303,48	797.548,69

TITOLO 40: ENTRATE DERIVANTI DA ALIENAZIONI, DA TRASFERIMENTI DI CAPITALE E DA RISCOSSIONE DI CREDITI			
4104	Altre alienazioni di beni immobili	0,00	212,25
4201	Trasferimenti di capitale dallo Stato senza vincolo di destinazione	0,00	10.314,34
4302	Trasferimenti di capitale dalla Regione/Provincia autonoma con vincolo di destinazione per calamità naturali	18.004,80	18.004,80
4303	Altri trasferimenti di capitale con vincolo di destinazione	0,00	10.000,00
4401	Trasferimenti di capitale da province	0,00	20.000,00
4513	Trasferimenti di capitale da altri	72,37	82.533,67
		18.077,17	141.065,06

TITOLO 50: ENTRATE DERIVANTI DA ACCENSIONE DI PRESTITI			
5302	Mutui da Casa depositi e prestiti - gestione CDP spa	0,00	80.000,00
5311	Mutui e prestiti da enti del settore pubblico	0,00	68.000,00
		0,00	148.000,00

Importo nel periodo

Importo a tutto il periodo

TITOLO 60: ENTRATE DA SERVIZI PER CONTO DI TERZI

6101	Ritenute previdenziali e assistenziali al personale	4.316,91	33.753,79
6201	Ritenute erariali	8.324,42	90.553,07
6301	Altre ritenute al personale per conto di terzi	74,82	897,84
6401	Depositi cauzionali	0,00	3.300,00
6501	Rimborso spese per servizi per conto di terzi	4.069,49	16.232,30
6601	Rimborso di anticipazione di fondi per il servizio economato	520,00	520,00
6701	Depositi per spese contrattuali	0,00	851,16
		17.305,64	146.108,16

INCASSI DA REGOLARIZZARE

9999	ALTRI INCASSI DA REGOLARIZZARE (riscossioni codificate dal tesoriere)	0,00	0,00
		0,00	0,00

TOTALE GENERALE

678.205,94

3.119.708,00



COMUNE DI SERINA
PROVINCIA DI BERGAMO

V.le Papa Giovanni XXIII,1 -24017 SERINA -cod.fisc.00342670163 Email comune@serina-bg.it
Tel.034566213 fax034556012

CONTO DEL BILANCIO

2012

tabella indicatori finanziari

SERVIZI INDISPENSABILI per i comuni ed unioni di comuni

SERVIZIO	PARAMETRI DI EFFICACIA	ANNO 2010	ANNO 2011	ANNO 2012	PARAMETRI DI EFFICIENZA	ANNO 2010	ANNO 2011	ANNO 2012
1. Servizi connessi agli organi istituzionali	<u>numero addetti popolazione</u>	===	===	===	<u>costo totale popolazione</u>	€ 16,55	€ 16,76	€ 16,98
2. Amministrazione generale, compreso servizio elettorale	<u>numero addetti popolazione</u>	0,0027	0,0027	0,0028	<u>costo totale popolazione</u>	€ 79,27	€ 84,29	€ 85,76
3. Servizi connessi all'ufficio tecnico comunale	<u>domande evase presentate</u>	0,98	0,98	0,98	<u>costo totale popolazione</u>	€ 35,88	€ 39,06	€ 43,27
4. Servizi di anagrafe e stato civile	<u>numero addetti popolazione</u>	0,0009	0,0009	0,0009	<u>costo totale popolazione</u>	€ 18,99	€ 22,51	€ 24,14
5. Servizi statistico	<u>numero addetti popolazione</u>	===	===	===	<u>costo totale popolazione</u>			
6. Servizi connessi alla giustizia					<u>costo totale popolazione</u>			
7. Polizia locale e amministrativa	<u>numero addetti popolazione</u>	0,0005	0,0005	0,0005	<u>costo totale popolazione</u>	€ 17,36	€ 18,06	€ 18,40
8. Servizio della leva militare					<u>costo totale popolazione</u>			
9. Protezione civile, pronto intervento e tutela della sicurezza pubblica	<u>numero addetti popolazione</u>	===	===	===	<u>costo totale popolazione</u>			
10. Istruzione primaria e secondaria	<u>numero aule</u> <u>n. studenti frequentanti</u>	0,057	0,057	0,049	<u>costo totale</u> <u>n. studenti frequentanti</u>	€ 364,59	€ 373,00	€ 400,77
11. Servizi necroscopici e cimiteriali					<u>costo totale</u> <u>popolazione</u>	€ 37,22	€ 19,92	€ 6,34
12. Acquedotto	<u>mc. acqua erogata</u> <u>nr. abitanti serviti</u> <u>unita' imm. ri. servite</u> <u>totale unita' immobiliari</u>	91	91	91	<u>costo totale</u> <u>mc. acqua erogata</u>	€ 0,52	€ 0,58	€ 0,68
13. Fognatura e depurazione	<u>unita' imm. ri. Servite</u> <u>totale unita' immobiliari</u> <u>frequenza media</u> <u>settimanale di raccolta</u> <u>7</u>	0,99	0,99	0,99	<u>costo totale</u> <u>km rete fognaria</u>	€ 1.603,73	€ 1.909,10	€ 2.306,24
14. Nettenza urbana	<u>unita' imm. ri. servite</u> <u>totale unita' immobiliari</u>	0,42	0,42	0,42	<u>costo totale</u> <u>q.li di rifiuti smaltiti</u>			
15. Viabilità e illuminazione pubblica	<u>Km. Strade illuminate</u> <u>totale Km. Strade</u>	€ 0,83	€ 0,83	€ 0,83	<u>costo totale</u> <u>Km. Strade illuminate</u>	€ 5.426,67	€ 5.853,33	€ 6.612,50

SERVIZI A DOMANDA INDIVIDUALE per i comuni ed unioni di comuni

SERVIZIO	PARAMETRI DI EFFICACIA	ANNO 2010	ANNO 2011	ANNO 2012	PARAMETRI DI EFFICIENZA	ANNO 2010	ANNO 2011	ANNO 2012	PARAMETRI DI EFFICIENZA	ANNO 2010	ANNO 2011	ANNO 2012	ANNO 2010	ANNO 2011	ANNO 2012
1. Alberghi, esclusi dormitori pubblici case di riposo e di ricovero	domande soddisfatte domande presentate	14 14	14 14	14 14	costo totale n. utenti	€ 21.674,87	€ 17.289,30	€ 22.527,64	provento totale n. utenti	€ 17.404,86	€ 16.827,74	€ 17.072,62			
2. Alberghi diurni e bagni pubblici	domande soddisfatte domande presentate				costo totale n. utenti				provento totale n. utenti						
3. Asili nido	domande soddisfatte domande presentate				costo totale n. bambini frequentanti				provento totale n. bambini frequentanti						
4. Convitti, campeggi, case per vacanze, ostelli/Servizi di anagrafe e stato civile	domande soddisfatte domande presentate				costo totale n. utenti				provento totale n. utenti						
5. Colonie e soggiorni stagionali, stabilimenti termali	domande soddisfatte domande presentate				costo totale n. utenti				provento totale n. utenti						
6. Corsi extrascolastici di insegnamento di arti, sport ed altre discipline, fatta eccezione per quelli espressamente previsti per legge	domande soddisfatte domande presentate				costo totale n. utenti				provento totale n. utenti						
7. Giardini zoologici e botanici	numero visitatori popolazione				costo totale mq superficie				provento totale visitatori						
8. Impianti sportivi	numero impianti popolazione				costo totale n. utenti				provento totale n. utenti						
9. Mattatoi pubblici	q. carni macellate popolazione				costo totale q. carni macellate				provento totale q. carni macellate						
10. Mense	domande soddisfatte domande presentate				costo totale n. pasti offerte				provento totale n. pasti offerte						
11. Mense scolastiche	domande soddisfatte domande presentate				costo totale n. pasti offerte				provento totale n. pasti offerte						
12. Mercati e fiere attrezzate					costo totale mq Superficie occupata				provento totale mq superficie occupata						
13. Pesa pubblica					costo totale n. servizi resi				provento totale n. servizi resi						
14. Servizi turistici diversi: stabilimenti balneari, approdi turistici e simili					costo totale popolazioni				provento totale popolazione						
15. Spurgo pozzi neri	domande soddisfatte domande presentate				costo totale n. interventi				costo totale Km. Strade illuminate	€ 5.426,67					
16. Teatri	numero spettatori n. posti disponibili x n. rappresentazioni				costo totale n. spettatori				provento totale numero spettatori						
17. Musei, Pinacoteche, gallerie e mosafre	numero visitatori n. istituzioni				costo totale n. visitatori				provento totale numero visitatori						
18. Spettacoli									provento totale numero spettacoli						
19. Trasporti carne macellate					costo totale q. carni macellate				provento totale q. carni macellate						
20. Trasporti funebri, pompe funebri e illuminazioni	domande soddisfatte domande presentate				costo totale n. servizi prestati				provento totale n. servizi resi						
21. Uso di locali adibiti stabilmente ed esclusivamente a riunioni non istituzionali: auditorium, palazzi dei congressi e simili	domande soddisfatte domande presentate				costo totale nr. giorni d'utilizzo				provento totale nr. giorni d'utilizzo						
22. Altri servizi	domande soddisfatte domande presentate				costo totale nr. utenti				provento totale nr. utenti						

SERVIZI DIVERSI per i comuni ed unioni di comuni

SERVIZIO	PARAMETRI DI EFFICACIA	ANNO 2010	ANNO 2011	ANNO 2012	PARAMETRI DI EFFICIENZA	ANNO 2010	ANNO 2011	ANNO 2012	PARAMETRI DI EFFICIENZA	ANNO 2010	ANNO 2011	ANNO 2012
1. Distribuzione gas	mq. gas erogata popolazione servita unita' imm.r. servite totale unita' immobiliari	===	===	===	costo totale mq.gas erogato	===	===	===	provento totale mq.gas erogato	===	===	===
2. Centrale del latte					costo totale litri latte prodotto	===	===	===	provento totale litri latte prodotto	===	===	===
3. Distribuzione energia elettrica	unita' immobiliari servite totale unita' immobiliari	===	===	===	costo totale Kwh erogati	===	===	===	provento totale Kwh erogati	===	===	===
4. Teleriscaldamento	unita' immobiliari servite totale unita' immobiliari	===	===	===	costo totale K calorie prodotte	===	===	===	provento totale K calorie prodotte	===	===	===
5. Trasporti pubblici	viaggiatori per Km posti disponibili per Km percorsi	===	===	===	costo totale Km percorsi	===	===	===	provento totale Km percorsi	===	===	===
6. Altri servizi	domande soddisfatte domande presentate	===	===	===	costo totale unita' di misura del servizio	===	===	===	provento totale unita' di misura del servizio	===	===	===



COMUNE DI SERINA
PROVINCIA DI BERGAMO

V.le Papa Giovanni XXIII, 1 - 24017 SERINA - cod. fisc. 00342670163 Email comune@serina-bg.it
Tel. 0344566213 fax 0344556012

CONTO DEL BILANCIO

2012

spese di rappresentanza

SPESE DI RAPPRESENTANZA SOSTENUTE NELL'ANNO 2012

Oggetto di spesa	Evento in cui si è sostenuta la spesa	Importo
Omaggi floreali	N. 1 matrimonio civile	€ 30,00
Cesti di prodotti tipici	Feste varie di associazioni di volontariato	€ 505,73
Acquisto n. 2 opere artigianato locale	Commiato parroco e curato	€ 250,00
Acquisto fiori e corone	Festa dei caduti della guerra	€ 544,50
Pranzi di rappresentanza	Incontri vari con autorità	€ 715,80
Pubblicazione L'eco di Bergamo	N. 1 necrologio	€ 75,81
TOTALE SPESE SOSTENUTE		€ 2.121,84

Dott. Roberto Sordi

Il Revisore

2012

RELAZIONE
DEL
REVISORE DEL CONTO
RENDICONTO DELLA GESTIONE
RELATIVO ALL' ESERCIZIO

COMUNE DI SERINA

RELAZIONE SUL RENDICONTO PER L'ESERCIZIO

2012

Il sottoscritto Revisore, nominato con provvedimento del Consiglio Comunale

preso in esame

il rendiconto per l'esercizio, redatto dal Servizio Finanziario dell'Ente composto dai seguenti documenti

- rendiconto finanziario e conto del tesoriere

- conto del patrimonio e conto economico con accluso prospetto di conciliazione

e corredato da:

- relazione illustrativa della Giunta Comunale

- elenco dei residui attivi e passivi distinti per anni di provenienza

avendo verificato e controllato

1) la corrispondenza dei risultati di ciascun capitolo con quelli risultanti dalle scritture (previsioni iniziali previsioni definitive, incassi e pagamenti, determinazione dei residui attivi e passivi);

2) la corrispondenza del conto del tesoriere con gli incassi e pagamenti risultanti dal conto consuntivo;

3) la variazione della consistenza dei residui attivi e passivi e le cause che hanno determinato

l'eliminazione totale o parziale, nonché il mantenimento degli stessi;

4) l'utilizzo dei fondi a destinazione specifica e vincolata, conformemente alle disposizioni di legge;

5) il rispetto del principio della competenza nella rilevazione degli accertamenti e degli impegni;

6) la corretta rappresentazione dei ricavi e dei risultati di cassa e competenza;

7) che al momento della relazione della presente attestazione non risulta l'esistenza di debiti fuori bilancio;

8) nella predisposizione del conto economico ed il conto del patrimonio sono stati rispettati i principi di competenza economica e le disposizioni dell'art. 229 del Testo Unico Enti Locali d.lgs 267/00 nella rilevazione dei componenti positivi e negativi del conto economico, nel conto del patrimonio risultano correttamente rappresentate le attività e passività, nonché la corretta e completa rilevazione delle variazioni che le stesse hanno subito per effetto della gestione.

9) che sono stati adempiuti gli obblighi fiscali relativamente alla dichiarazione annuale IVA e IRAP dichiarazione dei sostituti di imposta relativa all'anno precedente;

tenuto conto che

• durante l'esercizio l'organo di revisione ha svolto le sue funzioni in ottemperanza alle competenze contenute nell'art. 239 del Testo Unico Enti Locali d.lgs 267/00 avvalendosi di tecniche motivate di campionamento

• le funzioni richiamate e i relativi pareri espressi dall'organo di revisione risultano dettagliatamente riportati nei verbali;

riporta

i risultati dell'analisi e le attestazioni sul rendiconto per l'esercizio

2012

A) RELATIVAMENTE AL CONTO DEL BILANCIO EX ART. 228 TUEL.

1. l'esatta corrispondenza del conto del bilancio e delle risultanze della gestione alle scritture contabili

e al conto del tesoriere;

2. che le risultanze della gestione finanziaria si riassumono come segue:

FONDO CASSA INIZIALE		1.242.580,74
RISCOSSIONI	594.151,89	2.525.556,11
PAGAMENTI	997.468,41	2.289.685,36
FONDO DI CASSA AL 31/12		1.075.134,97
RESIDUI ATTIVI	195.434,46	410.927,79
DIFFERENZA		1.681.497,22
RESIDUI PASSIVI	469.948,64	675.624,49
AVANZO DI AMMINISTRAZIONE AL 31/12		535.924,09
AVANZO DI AMMINISTRAZIONE AL 31/12		535.924,09
APPLICATO AL BILANCIO DI PREVISIONE		0,00
AVANZO DISPONIBILE		535.924,09

3. che il fondo di cassa al 31/12 corrisponde al saldo del conto presso la Tesoreria

4. che il risultato della gestione finanziaria, come determinato al punto 2, trova corrispondenza nei seguenti metodi di calcolo:

- scostamento di valori -

a) cause negative:

Totale cause negative (a)		660.137,96
minori accertamenti di residui attivi	3.026,86	
minori accertamenti entrate di competenza	657.111,10	

b) cause positive:

Totale cause positive (B)		1.196.062,03
magiori accertamenti di residui attivi	0,00	
magiori accertamenti di entrate di competenza	0,00	
minori impegni sui residui passivi	123.086,14	
minori impegni rispetto alle previsioni su competenza	777.585,15	
avanzo esercizio precedente, non applicato al Bilancio	295.390,76	

Totale (differenza B-A) = Avanzo esercizio 535.924,09 - Analisi risultanze -

A) PARTE COMPETENZA		-28.825,95
- totale accertamenti di competenza	2.936.483,90	
- tonale impegni di competenza	2.965.309,85	
Saldo gestione competenza		-28.825,95

B) PARTE RESIDUI		120.059,28
- saldo maggiori e minori accertamenti residui attivi	-3.026,86	
- economie su residui passivi	123.086,14	
Saldo gestione residui		120.059,28

C) AVANZO PRECEDENTE ESERCIZIO		149.300,00
D) AVANZO PRECEDENTE ESERCIZIO NON APPLICATO		295.390,76
Totale avanzo esercizio (somma A+B+C+D)		535.924,09

*-Risultanze dei singoli settori di bilancio-

A) Equilibri della gestione competenza corrente		2.646.724,78
- entrate correnti	2.355.380,90	
- spese correnti	-130.784,17	
DIFFERENZA	160.559,71	
- entrate titolo IV destinate al Titolo I della spesa	0,00	
- avanzo applicato al tit.I	6.000,00	
- entrate correnti destinate al titolo II della spesa		

Totale gestione corrente 166.559,71

B) Gestione competenza c/capitale	
entrate tit. IV e V destn. investim.	153.505,26
avanzo applic. al titolo II	143.300,00
entrate correnti destn. titolo II	0,00
- spese titolo II	-342.890,92
Totale gestione straordinaria -46.085,66	

C) Saldo gestione residui 120.059,28
 D) Avanzo precedente esercizio non applicato 295.390,76
 Totale avanzo esercizio corrente (somma A+B+C+D) 535.924,09

5. che l'avanzo di amministrazione risulta così destinato:

-Fondi vincolati	353.116,71
-Finanziamento spese in conto capitale	29.225,05
-Fondi di ammortamento	39.000,00
-fondi non vincolati	114.582,33

6. che dal confronto tra previsioni iniziali e bilancio di previsione assessato si originano le seguenti risultanze:

Entrate

	PREVISIONI DEFINITIVE	PREVISIONI ORIGINARIE	% SU PREVISIONI ORIGINARIE
--	-----------------------	-----------------------	----------------------------

TTITOLO 1	1.743.200,00	1.703.310,00	97,71
TTITOLO 2	168.355,00	173.255,00	102,91
TTITOLO 3	627.110,00	796.910,00	127,08
TTITOLO 4	710.300,00	695.300,00	97,89
TTITOLO 5	0,00	0,00	0,00
TTITOLO 6	224.820,00	224.820,00	100,00
AVVANZO	0,00	149.300,00	0,00

TOTALE 3.473.785,00 3.742.895,00

TOTALE 3.742.895,00 2.965.309,85 79,23

TITOLO 1	2.430.275,00	2.355.380,90	96,92
TITOLO 2	956.600,00	342.890,92	35,84
TITOLO 3	131.200,00	130.784,17	99,68
TITOLO 4	224.820,00	136.253,86	60,61

	PREVISIONI DEFINITIVE	IMPEGNATO	SU IMPEGNATO %
--	-----------------------	-----------	----------------

Spese

TOTALE 3.742.895,00 2.936.483,90 78,45

TITOLO 1	1.703.310,00	1.702.312,00	99,94
TITOLO 2	173.255,00	146.632,66	84,63
TITOLO 3	796.910,00	797.780,12	100,11
TITOLO 4	695.300,00	153.505,26	22,08
TITOLO 5	0,00	0,00	0,00
TITOLO 6	224.820,00	136.253,86	60,61
AVANZO	149.300,00	0,00	0,00

	PREVISIONI DEFINITIVE	ACCERTAMENTO	SU ACCERTAMENTO %
--	-----------------------	--------------	-------------------

Entrate

7. che dal confronto tra previsioni definitive e del rendiconto si ottengono le seguenti risultanze:

TOTALE 3.473.785,00 3.742.895,00

TITOLO 1	2.338.465,00	2.430.275,00	103,93
TITOLO 2	779.300,00	956.600,00	122,75
TITOLO 3	131.200,00	131.200,00	100,00
TITOLO 4	224.820,00	224.820,00	100,00

	PREVISIONI ORIGINARIE	PREVISIONI DEFINITIVE	SU PREVISIONI ORIGINARIE %
--	-----------------------	-----------------------	----------------------------

Spese

8. che dalla riclassificazione delle risorse e dei mezzi e relativa utilizzazione nella parte

corrente dell'esercizio si ottiene

a) entrate:		PERCENTUALE	
tributarie (I)	1.702.312,00	64,32	
trasferimenti (nr. II)	146.632,66	5,54	
extratributarie (nr. III)	797.780,12	30,14	
TOTALE	2.646.724,78		100,00

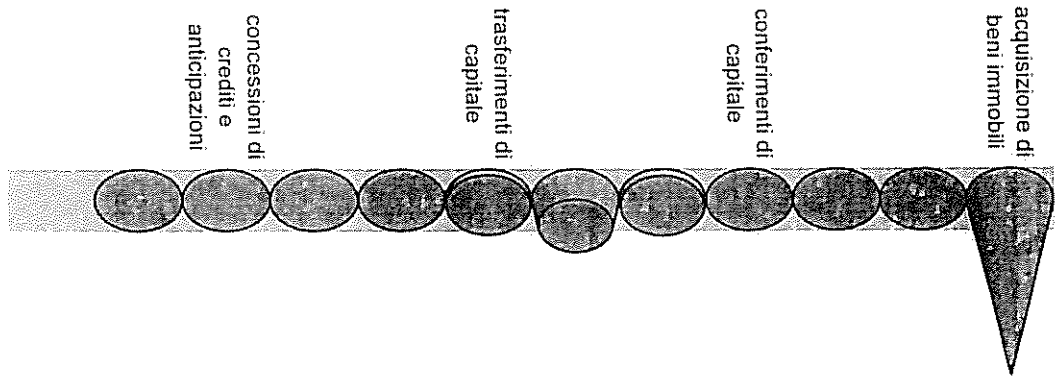
b) spese: per intervento - stanziamento definitivo

per personale	440.077,49	18,68	
acquisto beni di consumo e materie prime	278.668,83	11,83	
prestazione di servizi	1.289.735,15	54,76	
utilizzo beni di terzi	0,00	0,00	
per trasferimenti	184.927,31	7,85	
per interessi passivi	123.736,97	5,25	
imposte e tasse	33.215,15	1,41	
oggetti straordinari gestione corrente	5.000,00	0,21	
ammortamenti d'esercizio	0,00	0,00	
fondo svalutazione crediti	0,00	0,00	
fondo di riserva	0,00	0,00	
TOTALE	2.355.380,90		
			100,00

FUNZIONE 1 AMMINISTRAZIONE GENERALE		67.229,81
FUNZIONE 2 GIUSTIZIA		0,00
FUNZIONE 3 POLIZIA LOCALE		0,00
FUNZIONE 4 ISTRUZIONE PUBBLICA		0,00
FUNZIONE 5 CULTURA E BENI CULTURALI		0,00
FUNZIONE 6 SPORT E RICREAZIONE		35.179,69
FUNZIONE 7 TURISMO		0,00
FUNZIONE 8 VIABILITA' TRASPORTI E ILLUMINAZIONE		114.345,99
FUNZIONE 9 GESTIONE TERRITORIO		77.363,89
FUNZIONE 10 SERVIZI SOCIALI		18.771,54
FUNZIONE 11 SERVIZI PRODUTTIVI		30.000,00
FUNZIONE 12 INTERVENTI IN CAMPO ECONOMICO		0,00
TOTALE		342.890,92

SPSE PER funzione investimenti

* le spese di investimento sono suddivise per funzioni come segue:



Spese investimento suddivise per intervento

FUNZIONE 1 AMMINISTRAZIONE GENERALE		67.229,81
FUNZIONE 2 GIUSTIZIA		0,00
FUNZIONE 3 POLIZIA LOCALE		0,00
FUNZIONE 4 ISTRUZIONE PUBBLICA		0,00
FUNZIONE 5 CULTURA E BENI CULTURALI		0,00
FUNZIONE 6 SPORT E RICREAZIONE		35.179,69
FUNZIONE 7 TURISMO		0,00
FUNZIONE 8 VIABILITA' TRASPORTI E ILLUMINAZIONE		114.345,99
FUNZIONE 9 GESTIONE TERRITORIO		77.363,89
FUNZIONE 10 SERVIZI SOCIALI		18.771,54
FUNZIONE 11 SERVIZI PRODUTTIVI		30.000,00
FUNZIONE 12 INTERVENTI IN CAMPO ECONOMICO		0,00
TOTALE		342.890,92

SPSE PER INTERVENTO investimenti

* le spese di investimento sono suddivise per intervento come segue:

9. I residui attivi e passivi esistenti al primo gennaio dell'anno sono stati correttamente ripresi dal rendiconto dell'esercizio precedente. L'ente ha provveduto al riaccertamento dei residui attivi e passivi al 31 dicembre dell'anno come previsto dall'art. 228 del d.lgs. 267/00. I risultati di tale verifica sono i seguenti:

GESTIONE DEI RESIDUI

ENTRATA

	AL 01-gen-12	AL 31-dic-12	% IMPORTO AL 01-gen-12	RISCOSSIONI	RIACCERTAMENTI SU %
TTITOLO 1	229.178,22	229.178,22	100,00	184.211,64	80,38
TTITOLO 2	29.972,57	26.936,45	89,87	26.936,45	100,00
TTITOLO 3	222.375,95	222.385,21	100,00	210.649,50	94,72
TTITOLO 4	143.347,42	143.347,42	100,00	14.500,00	10,12
TTITOLO 5	157.495,95	157.495,95	100,00	148.000,00	93,97
TTITOLO 6	10.243,10	10.243,10	100,00	9.854,30	96,20

TOTALE 792.613,21 789.586,35 594.151,89

SPESA

	AL 01-gen-12	AL 31-dic-12	% IMPORTO AL 01-gen-12	PAGAMENTI	IMPEGNI AL 31.12 SU %
TTITOLO 1	702.398,98	648.414,84	92,31	395.157,98	60,94
TTITOLO 2	853.502,39	784.414,52	91,91	575.783,19	73,40
TTITOLO 3	0,00	0,00	0,00	0,00	0,00
TTITOLO 4	34.601,82	34.587,69	99,96	26.525,24	76,69

TOTALE 1.590.503,19 1.467.417,05 997.468,41

B. RELATIVAMENTE AL CONTO ECONOMICO

a) Tenuto conto di quanto previsto dall' art.1, comma 164, legge 23/12/2003, n.266 (Finanziaria 2006), il Prospetto di Conciliazione ed il Conto Economico, non sono stati predisposti.

C. RELATIVAMENTE AL CONTO DEL PATRIMONIO

Il conto patrimoniale riporta i valori iniziali aggiornati secondo le variazioni intervenute nell'esercizio.

D. RELATIVAMENTE ALLA RELAZIONE ILLUSTRATIVA DELLA GIUNTA COMUNALE

Vista la relazione al rendiconto della gestione, ex Art.231 TUEL, con la quale l'Organo Esecutivo ha espresso le proprie valutazioni in ordine ai risultati di gestione conseguiti in rapporto alla programmazione e alle dotazioni assegnate.

E. RELATIVAMENTE AI SERVIZI PUBBLICI A DOMANDA INDIVIDUALE ED AI SERVIZI PRODUTTIVI

Il Comune ha predisposto le tabelle relative ai servizi pubblici a domanda individuale ed ai servizi produttivi.

F. RELATIVAMENTE AI PARAMETRI DI DEFICITARIETA'

Che l'Ente non è classificato fra quelli strutturalmente deficitari in quanto tutti i parametri risultano negativi.

G. RELATIVAMENTE AGLI OBBLIGHI FISCALI

che le dichiarazioni 770 e Unico relative all'esercizio precedente, come si evince dalle ricevute depositate agli atti, sono state regolarmente trasmesse per via telematica tramite intermediario abilitato, secondo quanto previsto dalla vigente normativa.

Alla luce delle susposte considerazioni


SI ATTESTA

la corrispondenza del rendiconto alle risultanze della gestione e la conformità dello stesso alle scritture contabili dell'Ente e

SI ESPRIME PARERE FAVOREVOLE

all'approvazione dello stesso.

Senna li, 15/03/2013


H. REVISONI
(Sott. Dir. Rettor.)



SORTI & ROSSI
Commercialisti

Dott. Roberto Sorti
Dott.ssa Sara Rossi
Dott. Roberto Mazzoleni

Bergamo 15 marzo 2013

Il sottoscritto dott. Roberto Sorti revisore contabile del comune di Serina (BG) giusta delibera del Consiglio Comunale n. 30 del 28/11/2012 con la presente dichiaro che nel bilancio consuntivo dell'anno 2012 non ci sono iscritti crediti e/o debiti Vs. società partecipate.

In fede
dott. Roberto Sorti

