

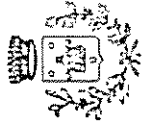
COMUNE DI SERINA
PROVINCIA DI BERGAMO

V.le Papa Giovanni XXIII, 1 - 24017 SERINA - cod.fisc. 00342670163 Email comune@serina-bg.it
Tel.034566213 fax034556012

CONTO

BILANCIO

2013



COMUNE DI SERINA
PROVINCIA DI BERGAMO

V.le Papa Giovanni XXIII, 1 - 24017 SERINA - cod. fisc. 00342670163 - Email comune@serina-bg.it
Tel. 034566213 - fax 034556012

CONTO DEL BILANCIO **2013**

gestione dell'entrata

COMUNE DI SERINA

CONTO DEL BILANCIO ESERCIZIO 2013 - Parte I - Entrata

Descrizione <i>(con i dati della classificazione: Codice - Risorsa - Capitolo)</i>	Residui conservati e stanziamenti definitivi di bilancio		N. di riferimenti allo svolgimento	Conto del Tesoriere		Determinazione dei Residui		Accertamenti	Maggiori o Minori Entrate
	R	C		Riscossioni	Residui da riportare	Residui (C)	Residui (D = B + C)		
				Competenza (F)	Competenza (G)	Competenza (H)	Competenza (I = G + H)		
				Totale (M)	Totale (N)	Residui al 31/12 (O = C + H)			Accertamenti al 31/12 (P = D + I)
Avanzo di Amministrazione		27.776,18							27.776,18
di cui:									
Avanzo di Amministrazione - Fondi Vincolati		0,00							0,00
Avanzo di Amministrazione - Finanziamento Investimenti		27.776,18							27.776,18
Avanzo di Amministrazione - Fondi di Ammontamento		0,00							0,00
Avanzo di Amministrazione - Fondi non Vincolati		0,00							0,00

COMUNE DI SERINA

CONTO DEL BILANCIO ESERCIZIO 2013 - Parte I - Entrata

Descrizione (con i dati della classificazione: Codice - Risorsa - Capitolo)	Residui conservati e Stanziamenti definitivi di bilancio			N. di riferimenti allo svolgimento	Conto del Tesoriere			Determinazione dei Residui		Accertamenti	Maggiori o Minori Entrate
	R	Residui (A)			Riscossioni	Residui da riportare		Residui (D = B + C)	Residui (E = D - A) / (E = A - D)*		
		C	Competenza (F)			Residui (B)	Competenza (H)			Competenza (I = G + H)	
	T	Totale (M)	Competenza (G)		Totale (N)	Residui al 31/12 (O = C + H)	Accertamenti al 31/12 (P = D + I)	(L = I - F) (L = F - I)			
Titolo 1											
Entrate tributarie											
Categoria 1											
Imposte											
1 01 0005	R	3.306,04			3.306,04			0,00		3.306,04	0,00
I.M.U.	C	997.350,00			904.125,37			70.604,87		974.730,24	22.619,76
	T	1.000.656,04			907.431,41			70.604,87		978.036,28	
1 01 0010	R	0,00			0,00			0,00		0,00	0,00
IMPOSTA COMUNALE SUGLI IMMOBILI	C	5.453,00			5.453,00			0,00		5.453,00	0,00
	T	5.453,00			5.453,00			0,00		5.453,00	
1 01 0015	R	44.988,47			44.988,47			0,00		44.988,47	0,00
ADDITIONALE IRPEF	C	134.000,00			51.362,52			82.637,48		134.000,00	0,00
	T	178.988,47			96.350,99			82.637,48		178.988,47	
1 01 0017	R	0,00			0,00			0,00		0,00	0,00
compartecipazione IRPEF/IVA	C	0,00			0,00			0,00		0,00	0,00
	T	0,00			0,00			0,00		0,00	
1 01 0030	R	0,00			0,00			0,00		0,00	0,00
IMPOSTA COMUNALE SULLA PUBBLICITA'	C	2.750,00			2.750,00			0,00		2.750,00	0,00
	T	2.750,00			2.750,00			0,00		2.750,00	
1 01 0040	R	0,00			0,00			0,00		0,00	0,00
ADDITIONALE COMUNALE SUL CONSUMO DI ENERGIA	C	800,00			765,33			0,00		765,33	34,67
ELETRICA	T	800,00			765,33			0,00		765,33	
1 01 0050	R	0,00			0,00			0,00		0,00	0,00
Contributo 5 per mille ired	C	1.738,00			1.737,12			0,00		1.737,12	0,88
	T	1.738,00			1.737,12			0,00		1.737,12	
Totale Categoria 1	R	48.294,51			48.294,51			0,00		48.294,51	0,00
Imposte	C	1.142.091,00			966.193,34			153.242,35		1.119.435,69	22.655,31
	T	1.190.385,51			1.014.487,85			153.242,35		1.167.730,20	
Categoria 2											
Tasse											

(*) Motivi del verificarsi dei minori residui attivi: Insussistenti (INS)

COMUNE DI SERINA

CONTO DEL BILANCIO ESERCIZIO 2013 - Parte I - Entrata

Descrizione <i>(con i dati della classificazione: Codice - Risorsa - Capitolo)</i>	Residui conservati e stanziamenti definitivi di bilancio			N. di riferimento allo svolgimento	Conto del Tesoriere			Determinazione dei Residui		Accertamenti	Maggiori o Minori Entrate
	R	Residui (A)			Riscossioni	Residui da riportare		Residui (D = B + C)	Maggiori o Minori Entrate		
		C	Competenza (F)			Residui (B)	Residui (C)			Competenza (H)	(E=D-A) / (E=A-D)*
	T	Totale (M)			Competenza (G)	Residui al 31/12 (O = C + H)	Competenza (I = G + H)	Accertamenti al 31/12 (P = D + I)	(L = I - F) (L = F - I)		
1 02 0070	R	81.166,80			30.535,39	50.631,41		81.166,80	0,00		
TASSA PER LO SMALTIMENTO DEI RIFIU- TI SOLIDI URBANI	C	531.348,00			326.168,43	201.779,57		527.948,00	3.400,00		
	T	612.514,80			356.703,82	252.410,98		609.114,80			
1 02 0080	R	8.350,78			3.160,48	5.190,30		8.350,78	0,00		
ADDITIONALE ERARIALE SULLA TASSA SMALTIMENTO RIFIUTI	C	100,00			108,18	9,12		117,30	-17,30		
	T	8.450,78			3.268,66	5.199,42		8.468,08			
1 02 0110	R	1.375,00			1.375,00	0,00		1.375,00	0,00		
DIRITTI SULLE PUBBLICHE AFFISSIONI	C	2.750,00			0,00	2.750,00		2.750,00	0,00		
	T	4.125,00			1.375,00	2.750,00		4.125,00			
Totale Categoria 2	R	90.892,58			35.070,87	55.821,71		90.892,58	0,00		
Tasse	C	534.198,00			326.276,61	204.538,69		530.815,30	3.382,70		
	T	625.090,58			361.347,48	260.360,40		621.707,88			
Categoria 3											
Tributi speciali ed altre entrate tributarie proprie											
1 03 0115	R	0,00			0,00	0,00		0,00	0,00		
CANONE DI FOGNATURA	C	0,00			0,00	0,00		0,00	0,00		
	T	0,00			0,00	0,00		0,00	0,00		
1 03 0118	R	0,00			0,00	0,00		0,00	0,00		
CANONE DEPURAZIONE ACQUE	C	0,00			0,00	0,00		0,00	0,00		
	T	0,00			0,00	0,00		0,00	0,00		
1 03 0121	R	3.825,07			0,00	3.825,07		3.825,07	0,00		
FONDO SPERIMENTALE DI RIEQUILIBRIO	C	50.736,00			54.880,10	0,00		54.880,10	-4.144,10		
	T	54.561,07			54.880,10	3.825,07		58.705,17			
Totale Categoria 3	R	3.825,07			0,00	3.825,07		3.825,07	0,00		
Tributi speciali ed altre entrate tributarie proprie	C	50.736,00			54.880,10	0,00		54.880,10	-4.144,10		
	T	54.561,07			54.880,10	3.825,07		58.705,17			
Riepilogo Titolo 1											
Entrate tributarie											
Categoria 1	R	48.294,51			48.294,51	0,00		48.294,51	0,00		
Imposte	C	1.142.091,00			966.193,34	153.242,35		1.119.435,69	22.655,31		
	T	1.190.385,51			1.014.487,85	153.242,35		1.167.730,20			

(*) Motivi del verificarsi dei minori residui attivi: Insussistenti (INS)

COMUNE DI SERINA

CONTO DEL BILANCIO ESERCIZIO 2013 - Parte I - Entrata

Descrizione <i>(con i dati della classificazione: Codice - Risorsa - Capifolo)</i>	Residui conservati e stanziamenti definitivi di bilancio			N. di riferimenti allo svolgimento	Conto del Tesoriere			Determinazione dei Residui		Accertamenti	Maggiori o Minori Entrate
	R	Residui (A)			Riscossioni	Residui da riportare		Residui (D = B + C)	Residui (C)		
		C	Competenza (F)			Residui (B)	Competenza (H)				
	T	Totale (M)			Totale (N)	Residui al 31/12 (O = C + H)		Accertamenti al 31/12 (P = D + I)		(L = I - F) (L = F - I)	
Categoria 2	R	90.892,58				35.070,87	55.821,71		90.892,58	0,00	
Tasse	C	534.198,00				326.276,61	204.538,69		530.815,30	3.382,70	
	T	625.090,58				361.347,48	260.360,40		621.707,88		
Categoria 3	R	3.825,07				0,00	3.825,07		3.825,07	0,00	
Tributi speciali ed altre entrate tributarie proprie	C	50.736,00				54.880,10	0,00		54.880,10	-4.144,10	
	T	54.561,07				54.880,10	3.825,07		58.705,17		
Totale Titolo 1	R	143.012,16				83.365,38	59.646,78		143.012,16	0,00	
Entrate tributarie	C	1.727.025,00				1.347.350,05	357.781,04		1.705.131,09	21.893,91	
	T	1.870.037,16				1.430.715,43	417.427,82		1.848.143,25		

COMUNE DI SERINA

CONTO DEL BILANCIO ESERCIZIO 2013 - Parte I - Entrata

Descrizione <i>(con i dati della classificazione: Codice - Risorsa - Capitolo)</i>	Residui conservati e stanziamenti definitivi di bilancio		N. di riferimenti allo svolgimento	Conto del Tesoriere		Determinazione dei Residui		Accertamenti		Maggiori o Minori Entrate (E=D-A) / (E=A-D)* (L = I - F) (L = F - I)
	R	C		Riscossioni		Residui da riportare		Residui (D = B + C)		
				Residui (A)	Residui (B)	Residui (C)	Competenza (H)	Competenza (I = G + H)	Accertamenti al 31/12 (P = D + I)	
	T	Totale (M)		Competenza (F)	Competenza (G)	Residui al 31/12 (O = C + H)	Accertamenti al 31/12 (P = D + I)			
Titolo 2										
Entrate derivanti da contributi e trasferimenti correnti del lo Stato, della regione e di altri enti, anche per Funz.Del.										
Categoria 1										
Contributi e trasferimenti correnti dallo Stato										
2 01 0130	R	0,00			0,00	0,00	0,00	0,00	0,00	0,00
TRASFERIMENTI CORRENTI DELLO STATO A CARATTERE GENERALE	C	78.890,00			70.082,68	8.584,64	8.584,64	78.667,32	78.667,32	222,68
	T	78.890,00			70.082,68	8.584,64	8.584,64	78.667,32	78.667,32	
Totale Categoria 1	R	0,00			0,00	0,00	0,00	0,00	0,00	0,00
Contributi e trasferimenti correnti dallo Stato	C	78.890,00			70.082,68	8.584,64	8.584,64	78.667,32	78.667,32	222,68
	T	78.890,00			70.082,68	8.584,64	8.584,64	78.667,32	78.667,32	
Categoria 2										
Contributi e trasferimenti correnti dalla Regione										
2 02 0170	R	0,00			0,00	0,00	0,00	0,00	0,00	0,00
FUNZIONI DI ISTRUZIONE PUBBLICA	C	0,00			0,00	0,00	0,00	0,00	0,00	0,00
	T	0,00			0,00	0,00	0,00	0,00	0,00	0,00
2 02 0220	R	0,00			0,00	0,00	0,00	0,00	0,00	0,00
FUNZIONI RIGUARDANTI LA GESTIONE DEL TERRITORIO E DELL'AMBIENTE	C	1.300,00			0,00	1.300,00	1.300,00	1.300,00	1.300,00	0,00
	T	1.300,00			0,00	1.300,00	1.300,00	1.300,00	1.300,00	0,00
2 02 0230	R	26.061,08			26.061,08	0,00	0,00	26.061,08	26.061,08	0,00
FUNZIONI NEL SETTORE SOCIALE	C	70.764,00			65.235,72	3.529,02	3.529,02	68.764,74	68.764,74	1.999,26
	T	96.825,08			91.296,80	3.529,02	3.529,02	94.825,82	94.825,82	
Totale Categoria 2	R	26.061,08			26.061,08	0,00	0,00	26.061,08	26.061,08	0,00
Contributi e trasferimenti correnti dalla Regione	C	72.064,00			65.235,72	4.829,02	4.829,02	70.064,74	70.064,74	1.999,26
	T	98.125,08			91.296,80	4.829,02	4.829,02	96.125,82	96.125,82	
Categoria 5										
Contributi e trasferimenti correnti da altri enti del settor e pubblico										

COMUNE DI SERINA

CONTO DEL BILANCIO ESERCIZIO 2013 - Parte I - Entrata

Descrizione <i>(con i dati della classificazione: Codice - Risorsa - Capitolo)</i>	Residui conservati e stanziamenti definitivi di bilancio			N. di riferimenti allo svolgimento	Conto del Tesoriere			Determinazione dei Residui		Accertamenti		Maggiori o Minori Entrate (E=D-A) / (E=A-D)* (L = I - F) (L = F - I)	
	R	Residui (A)			Riscossioni	Residui (B)	Residui da riportare	Residui (C)	Residui (D = B + C)		(L = I - F) (L = F - I)		
		C	Competenza (F)						Competenza (H)				
			T						Totale (M)				Accertamenti al 31/12 (P = D + I)
2 05 0440 CONTRIBUTI E TRASFERIMENTI CORRENTI DA ALTRI ENTI DEL SETTORE PUBBLICO	R	49.000,00	72.542,00		37.407,53	11.592,47	11.592,47	49.000,00	0,00	0,00	0,00	11.997,47	
	C	72.542,00			59.544,53	1.000,00	1.000,00	60.544,53	60.544,53	11.997,47			
	T	121.542,00			96.952,06	12.592,47	12.592,47	109.544,53	109.544,53				
Totale Categoria 5 Contributi e trasferimenti correnti da altri enti del settore e pubblico	R	49.000,00			37.407,53	11.592,47	11.592,47	49.000,00	49.000,00	0,00		0,00	
	C	72.542,00			59.544,53	1.000,00	1.000,00	60.544,53	60.544,53	11.997,47		11.997,47	
	T	121.542,00			96.952,06	12.592,47	12.592,47	109.544,53	109.544,53				
Riepilogo Titolo 2 Entrate derivanti da contributi e trasferimenti correnti del Io Stato, della regione e di altri enti, anche per Funz.Del.	R	0,00			0,00	0,00	0,00	0,00	0,00	0,00		0,00	
	C	78.890,00			70.082,68	8.584,64	8.584,64	78.667,32	78.667,32	222,68		222,68	
	T	78.890,00			70.082,68	8.584,64	8.584,64	78.667,32	78.667,32				
Categoria 2 Contributi e trasferimenti correnti dalla Regione	R	26.061,08			26.061,08	0,00	0,00	26.061,08	26.061,08	0,00		0,00	
	C	72.064,00			65.235,72	4.829,02	4.829,02	70.064,74	70.064,74	1.999,26		1.999,26	
	T	98.125,08			91.296,80	4.829,02	4.829,02	96.125,82	96.125,82				
Categoria 3 Contributi e trasferimenti dalla Regione per Funzioni Delegate	R	0,00			0,00	0,00	0,00	0,00	0,00	0,00		0,00	
	C	0,00			0,00	0,00	0,00	0,00	0,00	0,00		0,00	
	T	0,00			0,00	0,00	0,00	0,00	0,00	0,00		0,00	
Categoria 4 Contributi e trasferimenti da parte di organismi comunitari ed internazionali	R	0,00			0,00	0,00	0,00	0,00	0,00	0,00		0,00	
	C	0,00			0,00	0,00	0,00	0,00	0,00	0,00		0,00	
	T	0,00			0,00	0,00	0,00	0,00	0,00	0,00		0,00	
Categoria 5 Contributi e trasferimenti correnti da altri enti del settore e pubblico	R	49.000,00			37.407,53	11.592,47	11.592,47	49.000,00	49.000,00	0,00		0,00	
	C	72.542,00			59.544,53	1.000,00	1.000,00	60.544,53	60.544,53	11.997,47		11.997,47	
	T	121.542,00			96.952,06	12.592,47	12.592,47	109.544,53	109.544,53				
Totale Titolo 2 Entrate derivanti da contributi e trasferimenti correnti del Io Stato, della regione e di altri enti, anche per Funz.Del.	R	75.061,08			63.468,61	11.592,47	11.592,47	75.061,08	75.061,08	0,00		0,00	
	C	223.496,00			194.862,93	14.413,66	14.413,66	209.276,59	209.276,59	14.219,41		14.219,41	
	T	298.557,08			258.331,54	26.006,13	26.006,13	284.337,67	284.337,67				

(*) Motivi dei verificarsi dei minori residui attivi: Insussistenti (INS)

COMUNE DI SERINA

CONTO DEL BILANCIO ESERCIZIO 2013 - Parte I - Entrata

Descrizione <i>(con i dati della classificazione: Codice - Risorsa - Capitolo)</i>	Residui conservati e stanziamenti definitivi di bilancio			N. di riferimenti svolti al 31/12	Conto del Tesoriere			Determinazione dei Residui		Accertamenti	Maggiori o Minori Entrate	
	R	Residui (A)			Riscossioni	Residui da riportare		Competenza (H)	Residui (D = B + C)			
		Competenza (F)				Residui (C)			Competenza (I = G + H)			
		Totale (M)				Competenza (G)			Residui al 31/12 (O = C + H)			Accertamenti al 31/12 (P = D + I)
T	Totale (M)		Totale (N)	Residui al 31/12 (O = C + H)		Accertamenti al 31/12 (P = D + I)		Maggiori o Minori Entrate (E=D-A) / (E=A-D)*				
TITOLO 3												
Entrate extratributarie												
Categoria 1												
Proventi dei servizi pubblici												
3 01 0450	R	0,00	0,00		0,00	0,00	0,00	0,00	0,00	0,00	0,00	
SEGRETERIA GENERALE, PERSONALE ED ORGANIZZAZIONE	C	24.150,00	24.150,00		15.585,13	15.585,13	0,00	15.585,13	15.585,13	15.585,13	8.564,87	
	T	24.150,00	24.150,00		15.585,13	15.585,13	0,00	15.585,13	15.585,13	15.585,13	8.564,87	
3 01 0470	R	0,00	0,00		0,00	0,00	0,00	0,00	0,00	0,00	0,00	
ANAGRAFE, STATO CIVILE, ELETTORALE, LEVA E SERVIZIO STATISTICO	C	1.642,26	1.642,26		1.642,26	1.642,26	0,00	1.642,26	1.642,26	1.642,26	7,74	
	T	1.642,26	1.642,26		1.642,26	1.642,26	0,00	1.642,26	1.642,26	1.642,26	7,74	
3 01 0480	R	1.840,30	1.840,30		1.803,06	1.803,06	37,24	1.840,30	1.840,30	1.840,30	0,00	
ALTRI SERVIZI GENERALI	C	40.190,00	40.190,00		27.831,02	27.831,02	12.740,00	40.571,02	40.571,02	40.571,02	-381,02	
	T	42.030,30	42.030,30		29.634,08	29.634,08	12.777,24	42.411,32	42.411,32	42.411,32	-381,02	
3 01 0500	R	0,00	0,00		0,00	0,00	0,00	0,00	0,00	0,00	0,00	
POLIZIA MUNICIPALE	C	100,00	100,00		0,00	0,00	0,00	0,00	0,00	0,00	100,00	
	T	100,00	100,00		0,00	0,00	0,00	0,00	0,00	0,00	100,00	
3 01 0510	R	0,00	0,00		0,00	0,00	0,00	0,00	0,00	0,00	0,00	
RISORSE FINALIZZATE CODICE DELLA STRADA	C	9.000,00	9.000,00		8.464,07	8.464,07	0,00	8.464,07	8.464,07	8.464,07	535,93	
	T	9.000,00	9.000,00		8.464,07	8.464,07	0,00	8.464,07	8.464,07	8.464,07	535,93	
3 01 0550	R	0,00	0,00		0,00	0,00	0,00	0,00	0,00	0,00	0,00	
ASSISTENZA SCOLASTICA, TRASPORTO, REFEZIONE E ALTRI SERVIZI	C	0,00	0,00		0,00	0,00	0,00	0,00	0,00	0,00	0,00	
	T	0,00	0,00		0,00	0,00	0,00	0,00	0,00	0,00	0,00	
3 01 0590	R	0,00	0,00		0,00	0,00	0,00	0,00	0,00	0,00	0,00	
STADIO COMUNALE, PALAZZO DELLO SPORT ED ALTRI IMPIANTI	C	60,00	60,00		63,01	63,01	0,00	63,01	63,01	63,01	-3,01	
	T	60,00	60,00		63,01	63,01	0,00	63,01	63,01	63,01	-3,01	
3 01 0680	R	200.473,98	200.473,98		190.472,61	190.472,61	10.001,37	200.473,98	200.473,98	200.473,98	0,00	
SERVIZIO IDRICO INTEGRATO	C	175.100,00	175.100,00		1.117,91	1.117,91	186.604,00	187.721,91	187.721,91	187.721,91	-12.621,91	
	T	375.573,98	375.573,98		191.590,52	191.590,52	196.605,37	388.195,89	388.195,89	388.195,89	-12.621,91	
3 01 0690	R	0,00	0,00		0,00	0,00	0,00	0,00	0,00	0,00	0,00	
Piattaforma ecologica-convenzione con il Comune di Cornalba	C	11.750,00	11.750,00		11.703,80	11.703,80	0,00	11.703,80	11.703,80	11.703,80	46,20	
	T	11.750,00	11.750,00		11.703,80	11.703,80	0,00	11.703,80	11.703,80	11.703,80	46,20	

(*) Motivi del verificarsi dei minori residui attivi: Insussistenti (INS)

COMUNE DI SERINA

CONTO DEL BILANCIO ESERCIZIO 2013 - Parte I - Entrata

Descrizione <i>(con i dati della classificazione: Codice - Risorsa - Capitolo)</i>	Residui conservati e Stanziamenti definitivi di bilancio			N. di riferimento allo svolgimento	Conto del Tesoriere			Determinazione dei Residui		Accertamenti		Maggiori o Minori Entrate
	R	Residui (A)			Riscossioni	Residui da riportare		Residui (D = B + C)	Competenza (I = G + H)	Residui (E = D - A) / (E = A - D)*		
		Competenza (F)				Residui (C)						
		Totale (M)				Residui al 31/12 (O = C + H)						
3 01 0730 ASSISTENZA, BENEFICENZA PUBBLICA E SERVIZI DIVERSI ALLA PERSONA	R	3.848,72	0,00		3.848,72	0,00	0,00	3.848,72	0,00	0,00	0,00	
	C	252.000,00	4.339,00		249.342,00	4.339,00	4.339,00	253.681,00	253.681,00	-1.681,00		
	T	255.848,72	4.339,00		253.190,72	4.339,00		257.529,72	257.529,72			
3 01 0740 SERVIZIO NECROSCOPICO E CIMITERIALE	R	647,00	0,00		647,00	0,00	0,00	647,00	647,00	0,00	0,00	
	C	25.000,00	0,00		26.243,27	0,00	0,00	26.243,27	26.243,27	-1.243,27	0,00	
	T	25.647,00	0,00		26.890,27	0,00	0,00	26.890,27	26.890,27		0,00	
Totale Categoria 1 Proventi dei servizi pubblici	R	206.810,00	10.038,61		196.771,39	10.038,61	10.038,61	206.810,00	206.810,00	0,00	0,00	
	C	539.000,00	203.683,00		341.992,47	203.683,00	203.683,00	545.675,47	545.675,47	-6.675,47	0,00	
	T	745.810,00	213.721,61		538.763,86	213.721,61	213.721,61	752.485,47	752.485,47		0,00	
Categoria 2 Proventi dei beni dell'ente	R	0,00	0,00		0,00	0,00	0,00	0,00	0,00	0,00	0,00	
	C	24.800,00	0,00		26.313,34	0,00	0,00	26.313,34	26.313,34	-1.513,34	0,00	
	T	24.800,00	0,00		26.313,34	0,00	0,00	26.313,34	26.313,34		0,00	
3 02 0860 GESTIONE DEI FABBRICATI	R	11.362,06	0,00		11.362,06	0,00	0,00	11.362,06	11.362,06	0,00	0,00	
	C	18.750,00	11.362,06		7.941,06	11.362,06	11.362,06	19.303,12	19.303,12	-553,12	0,00	
	T	30.112,06	11.362,06		19.303,12	11.362,06	11.362,06	30.665,18	30.665,18		0,00	
3 02 0870 GESTIONE DEI TERRENI	R	0,00	0,00		0,00	0,00	0,00	0,00	0,00	0,00	0,00	
	C	38.400,00	9.989,67		28.626,07	9.989,67	9.989,67	38.615,74	38.615,74	-215,74	0,00	
	T	38.400,00	9.989,67		28.626,07	9.989,67	9.989,67	38.615,74	38.615,74		0,00	
3 02 0880 Derivazioni d'acqua di forza motrice -sovraccanoni sulle concessioni	R	0,00	0,00		0,00	0,00	0,00	0,00	0,00	0,00	0,00	
	C	2.610,00	0,00		2.602,33	0,00	0,00	2.602,33	2.602,33	7,67	0,00	
	T	2.610,00	0,00		2.602,33	0,00	0,00	2.602,33	2.602,33		0,00	
Totale Categoria 2 Proventi dei beni dell'ente	R	11.362,06	0,00		11.362,06	0,00	0,00	11.362,06	11.362,06	0,00	0,00	
	C	84.560,00	21.351,73		65.482,80	21.351,73	21.351,73	86.834,53	86.834,53	-2.274,53	0,00	
	T	95.922,06	21.351,73		76.844,86	21.351,73	21.351,73	98.196,59	98.196,59		0,00	
Categoria 3 Interessi su anticipazioni e crediti	R	0,00	0,00		0,00	0,00	0,00	0,00	0,00	0,00	0,00	
	C	1.000,00	0,00		748,33	0,00	0,00	748,33	748,33	251,67	0,00	
	T	1.000,00	0,00		748,33	0,00	0,00	748,33	748,33		0,00	

(*) Motivi dei verificarsi dei minori residui attivi. Insussistenti (INS)

COMUNE DI SERINA

CONTO DEL BILANCIO ESERCIZIO 2013 - Parte I - Entrata

Descrizione <i>(con i dati della classificazione. Codice - Risorsa - Capitolo)</i>	Residui conservati e Stanziamenti definitivi di bilancio			N. di riferimenti allo svolgimento	Conto del Tesoriere			Determinazione dei Residui		Accertamenti		Maggiori o Minori Entrate (E=D-A) / (E=A-D)* (L = I - F) (L = F - I)
	R	Residui (A)			Riscossioni Residui (B)	Competenza (G)	Residui da riportare		Residui (D = B + C)	Competenza (I = G + H)		
		C	T				Residui (C)	Competenza (H)				
	T	Totale (M)			Totale (N)	Residui al 31/12 (O = C + H)	Accertamenti al 31/12 (P = D + I)					
3 03 0910 INTERESSI SU ANTICIPAZIONI E CREDIT DIVERSI	R	1.407,05			990,18		416,87	1.407,05		0,00	0,00	
	C	1.500,00			886,32		613,68	1.500,00		0,00	0,00	
	T	2.907,05			1.876,50		1.030,55	2.907,05		0,00	0,00	
3 03 0941 oneri urbanizzazione per spese correnti	R	0,00			0,00		0,00	0,00		0,00	0,00	
	C	0,00			0,00		0,00	0,00		0,00	0,00	
	T	0,00			0,00		0,00	0,00		0,00	0,00	
Totale Categoria 3	R	1.407,05			990,18		416,87	1.407,05		0,00	0,00	
Interessi su anticipazioni e crediti	C	2.500,00			1.634,65		613,68	2.248,33		0,00	251,67	
	T	3.907,05			2.624,83		1.030,55	3.655,38		0,00	0,00	
Categoria 5 Proventi diversi	R											
3 05 0551 rimborso refezione scolastica (servizio rilevante ai fini IVA)	R	0,00			0,00		0,00	0,00		0,00	0,00	
	C	0,00			0,00		0,00	0,00		0,00	0,00	
	T	0,00			0,00		0,00	0,00		0,00	0,00	
3 05 0940 PROVENTI DIVERSI	R	3.037,53			3.037,53		0,00	3.037,53		0,00	0,00	
	C	92.195,00			92.741,74		0,00	92.741,74		0,00	-546,74	
	T	95.232,53			95.779,27		0,00	95.779,27		0,00	0,00	
Totale Categoria 5 Proventi diversi	R	3.037,53			3.037,53		0,00	3.037,53		0,00	0,00	
	C	92.195,00			92.741,74		0,00	92.741,74		0,00	-546,74	
	T	95.232,53			95.779,27		0,00	95.779,27		0,00	0,00	
Riepilogo Titolo 3 Entrate extratributarie	R											
Categoria 1 Proventi dei servizi pubblici	R	206.810,00			196.771,39		10.038,61	206.810,00		0,00	0,00	
	C	539.000,00			341.992,47		203.683,00	545.675,47		0,00	-6.675,47	
	T	745.810,00			538.763,86		213.721,61	752.485,47		0,00	0,00	
Categoria 2 Proventi dei beni dell'ente	R	11.362,06			11.362,06		0,00	11.362,06		0,00	0,00	
	C	84.560,00			65.482,80		21.351,73	86.834,53		0,00	-2.274,53	
	T	95.922,06			76.844,86		21.351,73	98.196,59		0,00	0,00	
Categoria 3 Interessi su anticipazioni e crediti	R	1.407,05			990,18		416,87	1.407,05		0,00	0,00	
	C	2.500,00			1.634,65		613,68	2.248,33		0,00	251,67	
	T	3.907,05			2.624,83		1.030,55	3.655,38		0,00	0,00	

(*) Motivi dei verificarsi dei minori residui attivi: Insussistenti (INS)

COMUNE DI SERINA

CONTO DEL BILANCIO ESERCIZIO 2013 - Parte I - Entrata

Descrizione (con i dati della classificazione: Codice - Risorsa - Capitolo)	Residui conservati e stanziamenti definitivi di bilancio			N. di riferimenti allo svolgimento	Conto del Tesoriere			Determinazione dei Residui		Accertamenti	Maggiori o Minori Entrate
	R	Residui (A)			Riscossioni	Residui (B)	Residui da riportare		Residui (D = B + C)		
		C	Competenza (F)				Competenza (G)	Residui (C)		Competenza (H)	(L = I - F) (L = F - I)
T	Totale (M)	Totale (N)	Residui al 31/12 (O = C + H)	Accertamenti al 31/12 (P = D + I)							
Categoria 4											
Utili netti delle aziende speciali e partecipate, dividendi di società*	R	0,00	0,00		0,00	0,00	0,00	0,00	0,00	0,00	0,00
	C	0,00	0,00		0,00	0,00	0,00	0,00	0,00	0,00	0,00
	T	0,00	0,00		0,00	0,00	0,00	0,00	0,00	0,00	0,00
Categoria 5											
Proventi diversi	R	3.037,53	3.037,53		3.037,53	0,00	0,00	3.037,53	3.037,53	0,00	0,00
	C	92.195,00	92.195,00		92.741,74	0,00	0,00	92.741,74	92.741,74	-546,74	-546,74
	T	95.232,53	95.232,53		95.779,27	0,00	0,00	95.779,27	95.779,27		
Totale Titolo 3	R	222.616,64	222.616,64		212.161,16	10.455,48	10.455,48	222.616,64	222.616,64	0,00	0,00
Entrate extratributarie	C	718.255,00	718.255,00		501.851,66	225.648,41	225.648,41	727.500,07	727.500,07	-9.245,07	-9.245,07
	T	940.871,64	940.871,64		714.012,82	236.103,89	236.103,89	950.116,71	950.116,71		

(*) Motivi del verificarsi dei minori residui attivi: Insussistenti (INS)

COMUNE DI SERINA

CONTO DEL BILANCIO ESERCIZIO 2013 - Parte I - Entrata

Descrizione <i>(con i dati della classificazione: Codice - Risorsa - Capitolo)</i>	Residui conservati e Stanziamenti definitivi di bilancio			N. di riferimenti allo svolgimento	Conto del Tesoriere			Determinazione dei Residui		Accertamenti		Maggiori o Minori Entrate (E=D-A) / (E=A-D)* (L = I - F) (L = F - I)
	R	Residui (A)			Riscossioni	Residui (B)	Residui da riportare	Residui (C)	Competenza (H)	Residui (D = B + C)		
		Competenza (F)								Competenza (I = G + H)		
	T	Totale (M)			Competenza (G)		Residui al 31/12 (O = C + H)		Accertamenti al 31/12 (P = D + I)			
Titolo 4												
Entrate derivanti da alienazioni, da trasferimenti di capitale e da riscossioni di crediti												
Categoria 1												
Alienazione di beni patrimoniali												
4 01 0950	R	0,00			0,00			0,00		0,00		0,00
ALIENAZIONE BENI MOBILI E DIRITTI REALI SU BENI MOBILI	C	0,00			0,00			0,00		0,00		0,00
	T	0,00			0,00			0,00		0,00		0,00
4 01 0960	R	0,00			0,00			0,00		0,00		0,00
ALIENAZIONE BENI IMMOBILI E DIRITTI REALI SU BENI IMMOBILI	C	20.000,00			0,00			0,00		0,00		20.000,00
	T	20.000,00			0,00			0,00		0,00		0,00
Totale Categoria 1	R	0,00			0,00			0,00		0,00		0,00
Alienazione di beni patrimoniali	C	20.000,00			0,00			0,00		0,00		20.000,00
	T	20.000,00			0,00			0,00		0,00		0,00
Categoria 2												
Trasferimenti di capitale dallo Stato												
4 02 0990	R	0,00			0,00			0,00		0,00		0,00
TRASFERIMENTI ORDINARI DI CAPITALE DALLO STATO	C	0,00			0,00			0,00		0,00		0,00
	T	0,00			0,00			0,00		0,00		0,00
4 02 1000	R	0,00			0,00			0,00		0,00		0,00
TRASFERIMENTI STRAORDINARI DALLO STATO	C	0,00			0,00			0,00		0,00		0,00
	T	0,00			0,00			0,00		0,00		0,00
4 02 1021	R	0,00			0,00			0,00		0,00		0,00
Contributo statale scuola dell'infanzia	C	0,00			0,00			0,00		0,00		0,00
	T	0,00			0,00			0,00		0,00		0,00
Totale Categoria 2	R	0,00			0,00			0,00		0,00		0,00
Trasferimenti di capitale dallo Stato	C	0,00			0,00			0,00		0,00		0,00
	T	0,00			0,00			0,00		0,00		0,00
Categoria 3												
Trasferimenti di capitale dalla Regione												

(*) Motivi del verificarsi dei minori residui attivi. Insussistenti (INS)

COMUNE DI SERINA

CONTO DEL BILANCIO ESERCIZIO 2013 - Parte I - Entrata

Descrizione <i>(con i dati della classificazione. Codice - Risorsa - Capitolo)</i>	Residui conservati e Stanziamenti definitivi di bilancio			N. di riferimenti allo svolgimento	Conto del Tesoriere			Determinazione dei Residui		Accertamenti		Maggiori o Minori Entrate (E=D-A) / (E=A-D)* (L = I - F) (L = F - I)
	R	Residui (A)			Riscossioni	Residui da riportare		Residui (D = B + C)	Competenza (I = G + H)	Accertamenti al 31/12 (P = D + I)		
		Competenza (F)				Residui (C)						
		Totale (M)				Competenza (H)						
T	Totale (N)		Residui al 31/12 (O = C + H)		Totale (O)		Competenza (L = I - F)		Totale (P)			
4 03 1020 TRASFERIMENTI DI CAPITALE STRAORDINARI DALLA REGIONE	R	140.842,62	0,00		136.341,86	4.500,76	140.842,62	0,00	140.842,62	0,00	200.000,00	
	C	200.000,00	0,00		0,00	0,00	0,00	0,00	0,00	0,00	200.000,00	
	T	340.842,62	0,00		136.341,86	4.500,76	140.842,62	0,00	140.842,62	0,00	200.000,00	
Totale Categoria 3 Trasferimenti di capitale dalla Regione	R	140.842,62	0,00		136.341,86	4.500,76	140.842,62	0,00	140.842,62	0,00	200.000,00	
	C	200.000,00	0,00		0,00	0,00	0,00	0,00	0,00	0,00	200.000,00	
	T	340.842,62	0,00		136.341,86	4.500,76	140.842,62	0,00	140.842,62	0,00	200.000,00	
Categoria 4 Trasferimenti di capitale di altri enti del settore pubblico												
4 04 1030 TRASFERIMENTI ORDINARI DI CAPITALE DA ALTRI ENTI PUBBLICI	R	0,00	0,00		0,00	0,00	0,00	0,00	0,00	0,00	0,00	
	C	0,00	0,00		0,00	0,00	0,00	0,00	0,00	0,00	0,00	
	T	0,00	0,00		0,00	0,00	0,00	0,00	0,00	0,00	0,00	
4 04 1040 TRASFERIMENTI DI CAPITALI STRAORDINARI DA ALTRI ENTI PUBBLICI	R	14.945,00	125.235,00		7.502,00	14.945,00	22.447,00	14.945,00	22.447,00	-7.502,00	0,00	
	C	125.235,00	140.180,00		0,00	125.235,00	125.235,00	125.235,00	125.235,00	0,00	0,00	
	T	140.180,00	265.415,00		7.502,00	140.180,00	147.682,00	140.180,00	147.682,00	-7.502,00	0,00	
Totale Categoria 4 Trasferimenti di capitale di altri enti del settore pubblico	R	14.945,00	125.235,00		7.502,00	14.945,00	22.447,00	14.945,00	22.447,00	-7.502,00	0,00	
	C	125.235,00	140.180,00		0,00	125.235,00	125.235,00	125.235,00	125.235,00	0,00	0,00	
	T	140.180,00	265.415,00		7.502,00	140.180,00	147.682,00	140.180,00	147.682,00	-7.502,00	0,00	
Categoria 5 Trasferimenti di capitale di altri soggetti												
4 05 1050 PROVENTI DELLE CONCESSIONI EDILIZIE E SANZIONI URBANISTICHE	R	0,00	0,00		0,00	0,00	0,00	0,00	0,00	0,00	0,00	
	C	49.500,00	50.028,68		50.028,68	0,00	50.028,68	0,00	50.028,68	-528,68	0,00	
	T	49.500,00	50.028,68		50.028,68	0,00	50.028,68	0,00	50.028,68	-528,68	0,00	
4 05 1055 RIMBORSI ASSICURAZIONI	R	0,00	0,00		0,00	0,00	0,00	0,00	0,00	0,00	0,00	
	C	0,00	0,00		0,00	0,00	0,00	0,00	0,00	0,00	0,00	
	T	0,00	0,00		0,00	0,00	0,00	0,00	0,00	0,00	0,00	
4 05 1060 TRASFERIMENTI DI CAPITALE STRAORDINARI DA ALTRI SOGGETTI	R	0,00	0,00		0,00	0,00	0,00	0,00	0,00	0,00	0,00	
	C	202.000,00	202.000,00		2.000,00	0,00	2.000,00	0,00	2.000,00	200.000,00	0,00	
	T	202.000,00	202.000,00		2.000,00	0,00	2.000,00	0,00	2.000,00	200.000,00	0,00	

(*) Motivi del verificarsi dei minori residui attivi: Insussistenti (INS)

COMUNE DI SERINA
CONTO DEL BILANCIO ESERCIZIO 2013 - Parte I - Entrata

Descrizione <i>(con i dati della classificazione. Codice - Risorsa - Capitolo)</i>	Residui conservati e stanziamenti definitivi di bilancio			N. di riferimenti allo svolgimento	Conto del Tesoriere			Determinazione dei Residui		Accertamenti	Maggiori o Minori Entrate
	R	Residui (A)			Riscossioni	Residui da riportare		Residui (D = B + C)	Competenza (I = G + H)		
		C	Competenza (F)			Residui (B)	Competenza (H)				
	T	Totale (M)			Totale (N)	Residui al 31/12 (O = C + H)	Accertamenti al 31/12 (P = D + I)	(E=D-A) / (E=A-D)*			
Totale Categoria 5	R	0,00			0,00	0,00		0,00	0,00		0,00
Trasferimenti di capitale di altri soggetti	C	251.500,00			52.028,68	0,00		52.028,68	52.028,68		199.471,32
	T	251.500,00			52.028,68	0,00		52.028,68			
Riepilogo Titolo 4											
Entrate derivanti da alienazioni, da trasferimenti di capitale e da riscossioni di crediti											
Categoria 1	R	0,00			0,00	0,00		0,00	0,00		0,00
Alienazione di beni patrimoniali	C	20.000,00			0,00	0,00		0,00	0,00		20.000,00
	T	20.000,00			0,00	0,00		0,00	0,00		
Categoria 2	R	0,00			0,00	0,00		0,00	0,00		0,00
Trasferimenti di capitale dallo Stato	C	0,00			0,00	0,00		0,00	0,00		0,00
	T	0,00			0,00	0,00		0,00	0,00		
Categoria 3	R	140.842,62			136.341,86	4.500,76		140.842,62	140.842,62		0,00
Trasferimenti di capitale dalla Regione	C	200.000,00			0,00	0,00		0,00	0,00		200.000,00
	T	340.842,62			136.341,86	4.500,76		140.842,62			
Categoria 4	R	14.945,00			7.502,00	14.945,00		22.447,00	22.447,00		-7.502,00
Trasferimenti di capitale di altri enti del settore pubblico	C	125.235,00			0,00	125.235,00		125.235,00	125.235,00		0,00
	T	140.180,00			7.502,00	140.180,00		147.682,00	147.682,00		
Categoria 5	R	0,00			0,00	0,00		0,00	0,00		0,00
Trasferimenti di capitale di altri soggetti	C	251.500,00			52.028,68	0,00		52.028,68	52.028,68		199.471,32
	T	251.500,00			52.028,68	0,00		52.028,68			
Categoria 6	R	0,00			0,00	0,00		0,00	0,00		0,00
Riscossione di crediti	C	0,00			0,00	0,00		0,00	0,00		0,00
	T	0,00			0,00	0,00		0,00	0,00		
Totale Titolo 4	R	155.787,62			143.843,86	19.445,76		163.289,62	163.289,62		-7.502,00
Entrate derivanti da alienazioni, da trasferimenti di capitale e da riscossioni di crediti	C	596.735,00			52.028,68	125.235,00		177.263,68	177.263,68		419.471,32
	T	752.522,62			195.872,54	144.680,76		340.553,30	340.553,30		

COMUNE DI SERINA

CONTO DEL BILANCIO ESERCIZIO 2013 - Parte I - Entrata

Descrizione <i>(con i dati della classificazione: Codice - Risorsa - Capitolo)</i>	Residui conservati e Stanziamenti definitivi di bilancio			N. di riferimento allo svolgimento	Conto del Tesoriere			Determinazione dei Residui		Accertamenti		Maggiori o Minori Entrate (E=D-A) / (E=A-D)* (L = I - F) (L = F - I)
	R	Residui (A)			Riscossioni	Residui da riportare		Residui (D = B + C)	Residui (C)	Competenza (H)	Competenza (I = G + H)	
		Competenza (F)				Residui (B)						
	T	Totale (M)			Totale (N)			Accertamenti al 31/12 (P = D + I)				
Titolo 5												
Entrate derivanti da accensioni di prestiti												
Categoria 2												
Finanziamenti a breve termine												
5 02 1100	R	0,00				0,00		0,00		0,00		0,00
PREFINANZIAMENTO MUTUI IN CORSO DI PERFEZIONAMENTO	C	0,00				0,00		0,00		0,00		0,00
	T	0,00				0,00		0,00		0,00		0,00
Totale Categoria 2	R	0,00				0,00		0,00		0,00		0,00
Finanziamenti a breve termine	C	0,00				0,00		0,00		0,00		0,00
	T	0,00				0,00		0,00		0,00		0,00
Categoria 3												
Assunzione di mutui e prestiti												
5 03 1101	R	0,00				0,00		0,00		0,00		0,00
manutenzione straord. cimiteri mutu o	C	0,00				0,00		0,00		0,00		0,00
	T	0,00				0,00		0,00		0,00		0,00
5 03 1110	R	9.495,95				9.495,95		9.495,95		9.495,95		0,00
MUTUI PASSIVI	C	0,00				0,00		0,00		0,00		0,00
	T	9.495,95				9.495,95		9.495,95		9.495,95		0,00
5 03 1140	R	0,00				0,00		0,00		0,00		0,00
MUTUI PASSIVI DA ALTRI ISTITUTI FINANZIARI	C	0,00				0,00		0,00		0,00		0,00
	T	0,00				0,00		0,00		0,00		0,00
5 03 1145	R	0,00				0,00		0,00		0,00		0,00
FRISL REGIONE LOMBARDIA	C	0,00				0,00		0,00		0,00		0,00
	T	0,00				0,00		0,00		0,00		0,00
Totale Categoria 3	R	9.495,95				9.495,95		9.495,95		9.495,95		0,00
Assunzione di mutui e prestiti	C	0,00				0,00		0,00		0,00		0,00
	T	9.495,95				9.495,95		9.495,95		9.495,95		0,00
Riepilogo Titolo 5												
Entrate derivanti da accensioni di prestiti												

COMUNE DI SERINA

CONTO DEL BILANCIO ESERCIZIO 2013 - Parte I - Entrata

Descrizione <i>(con i dati della classificazione: Codice - Risorsa - Capitolo)</i>	Residui conservati e Stanziamenti definitivi di bilancio			N. di riferimenti allo svolgimento	Conto del Tesoriere			Determinazione dei Residui		Accertamenti		Maggiori o Minori Entrate	
	R	Residui (A)			Riscossioni	Residui (B)		Residui da riportare	Residui (C)		Residui (D = B + C)		
		Competenza (F)				Competenza (G)			Competenza (H)		Competenza (I = G + H)		
	Totale (M)				Totale (N)			Residui al 31/12 (O = C + H)		Accertamenti al 31/12 (P = D + I)			(L = I - F) (L = F - I)
Categoria 1 Anticipazioni di cassa	R	0,00	0,00		0,00	0,00	0,00	0,00	0,00	0,00	0,00	0,00	
	C	0,00	0,00		0,00	0,00	0,00	0,00	0,00	0,00	0,00	0,00	
	T	0,00	0,00		0,00	0,00	0,00	0,00	0,00	0,00	0,00	0,00	
Categoria 2 Finanziamenti a breve termine	R	0,00	0,00		0,00	0,00	0,00	0,00	0,00	0,00	0,00	0,00	
	C	0,00	0,00		0,00	0,00	0,00	0,00	0,00	0,00	0,00	0,00	
	T	0,00	0,00		0,00	0,00	0,00	0,00	0,00	0,00	0,00	0,00	
Categoria 3 Assunzione di mutui e prestiti	R	9.495,95	9.495,95		0,00	9.495,95	0,00	9.495,95	0,00	9.495,95	0,00	0,00	
	C	0,00	0,00		0,00	0,00	0,00	0,00	0,00	0,00	0,00	0,00	
	T	9.495,95	9.495,95		0,00	9.495,95	0,00	9.495,95	0,00	9.495,95	0,00	0,00	
Categoria 4 Emissione di prestiti obbligazionari	R	0,00	0,00		0,00	0,00	0,00	0,00	0,00	0,00	0,00	0,00	
	C	0,00	0,00		0,00	0,00	0,00	0,00	0,00	0,00	0,00	0,00	
	T	0,00	0,00		0,00	0,00	0,00	0,00	0,00	0,00	0,00	0,00	
Totale Titolo 5 Entrate derivanti da accensioni di prestiti	R	9.495,95	9.495,95		0,00	9.495,95	0,00	9.495,95	0,00	9.495,95	0,00	0,00	
	C	0,00	0,00		0,00	0,00	0,00	0,00	0,00	0,00	0,00	0,00	
	T	9.495,95	9.495,95		0,00	9.495,95	0,00	9.495,95	0,00	9.495,95	0,00	0,00	

COMUNE DI SERINA

CONTO DEL BILANCIO ESERCIZIO 2013 - Parte I - Entrata

Descrizione <i>(con i dati della classificazione: Codice - Risorsa - Capitolo)</i>	Residui conservati e stanziamenti definitivi di bilancio			N. di riferimento allo svolgimento	Conto del Tesoriere			Determinazione dei Residui		Accertamenti	Maggiori o Minori Entrate
	R	Residui (A)			Riscossioni	Residui da riportare		Residui (D = B + C)	Competenza (I = G + H)		
		C	Competenza (F)			Residui (B)	Competenza (H)				
	T	Totale (M)			Totale (N)	Residui al 31/12 (O = C + H)	Accertamenti al 31/12 (P = D + I)	(E=D-A) / (E=A-D)*			
Titolo 6											
Entrate da servizi per conto di terzi											
6 01 0000	R	0,00			0,00			0,00	0,00		0,00
Ritenute previdenziali ed assistenziali al personale	C	36.155,00			31.974,32			0,00	31.974,32		4.180,68
	T	36.155,00			31.974,32			0,00	31.974,32		
6 02 0000	R	0,00			0,00			0,00	0,00		0,00
Ritenute erariali	C	110.000,00			78.899,21			0,00	78.899,21		31.100,79
	T	110.000,00			78.899,21			0,00	78.899,21		
6 03 0000	R	0,00			0,00			0,00	0,00		0,00
Altre ritenute al personale per conto di terzi	C	2.065,00			1.061,30			0,00	1.061,30		1.003,70
	T	2.065,00			1.061,30			0,00	1.061,30		
6 04 0000	R	0,00			0,00			0,00	0,00		0,00
Depositi cauzionali	C	15.495,00			2.320,00			0,00	2.320,00		13.175,00
	T	15.495,00			2.320,00			0,00	2.320,00		
6 05 0000	R	388,80			0,00			388,80	388,80		0,00
Rimborso spese per servizi per conto di terzi	C	50.000,00			17.959,98			0,00	17.959,98		32.040,02
	T	50.388,80			17.959,98			388,80	18.348,78		
6 06 0000	R	0,00			0,00			0,00	0,00		0,00
Rimborso di anticipazione di fondi per il servizio economato	C	520,00			520,00			0,00	520,00		0,00
	T	520,00			520,00			0,00	520,00		
6 07 0000	R	0,00			0,00			0,00	0,00		0,00
Depositi per spese contrattuali	C	10.585,00			168,00			0,00	168,00		10.417,00
	T	10.585,00			168,00			0,00	168,00		
Totale Titolo 6	R	388,80			0,00			388,80	388,80		0,00
Entrate da servizi per conto di terzi	C	224.820,00			132.902,81			0,00	132.902,81		91.917,19
	T	225.208,80			132.902,81			388,80	133.291,61		

COMUNE DI SERINA

CONTO DEL BILANCIO ESERCIZIO 2013 - Parte I - Entrata

Descrizione <i>(con i dati della classificazione. Codice - Risorsa - Capitolo)</i>	Residui conservati e stanziamenti definitivi di bilancio			N. di riferimenti allo svolgimento	Conto del Tesoriere			Determinazione dei Residui		Accertamenti		Maggiori o Minori Entrate (E=D-A) / (E=A-D)* (L = I - F) (L = F - I)
	R	Residui (A)			Riscossioni	Residui da riportare		Residui (D = B + C)	Competenza (I = G + H)	Residui (D = B + C)	Competenza (I = G + H)	
		C	T			Residui (B)	Competenza (G)					
	T	Totale (M)			Totale (N)	Residui al 31/12 (O = C + H)		Accertamenti al 31/12 (P = D + I)				
Riepilogo dei Titoli												
Titolo 1	R	143.012,16				83.365,38	59.646,78			143.012,16		0,00
Entrate tributarie	C	1.727.025,00				1.347.350,05	357.781,04			1.705.131,09		21.893,91
	T	1.870.037,16				1.430.715,43	417.427,82			1.848.143,25		
Titolo 2	R	75.061,08				63.468,61	11.592,47			75.061,08		0,00
Entrate derivanti da contributi e trasferimenti correnti del lo Stato, della regione e di altri enti, anche per Funz.Del.	C	223.486,00				194.862,93	14.413,66			209.276,59		14.219,41
	T	298.557,08				258.331,54	26.006,13			284.337,67		
Titolo 3	R	222.616,64				212.161,16	10.455,48			222.616,64		0,00
Entrate extratributarie	C	718.255,00				501.851,66	225.648,41			727.500,07		-9.245,07
	T	940.871,64				714.012,82	236.103,89			950.116,71		
Titolo 4	R	155.787,62				143.843,86	19.445,76			163.289,62		-7.502,00
Entrate derivanti da alienazioni, da trasferimenti di capitale e da riscossioni di crediti	C	596.735,00				52.028,68	125.235,00			177.263,68		419.471,32
	T	752.522,62				195.872,54	144.680,76			340.553,30		
Titolo 5	R	9.495,95				0,00	9.495,95			9.495,95		0,00
Entrate derivanti da accensioni di prestiti	C	0,00				0,00	0,00			0,00		0,00
	T	9.495,95				0,00	9.495,95			9.495,95		
Titolo 6	R	388,80				0,00	388,80			388,80		0,00
Entrate da servizi per conto di terzi	C	224.820,00				132.902,81	0,00			132.902,81		91.917,19
	T	225.208,80				132.902,81	388,80			133.291,61		
Totale Entrata	R	606.362,25				502.839,01	111.025,24			613.864,25		-7.502,00
	C	3.490.331,00				2.228.996,13	723.078,11			2.952.074,24		538.256,76
	T	4.096.693,25				2.731.835,14	834.103,35			3.565.938,49		
Avanzo di Amministrazione		27.776,18										27.776,18
Fondo Iniziale di Cassa		1.075.134,97										
TOTALE GENERALE DELL'ENTRATA	R	606.362,25				502.839,01	111.025,24			613.864,25		-7.502,00
	C	3.518.107,18				2.228.996,13	723.078,11			2.952.074,24		566.032,94
	T	4.124.469,43				2.731.835,14	834.103,35			3.565.938,49		



COMUNE DI SERINA
PROVINCIA DI BERGAMO

V.le Papa Giovanni XXIII,1 -24017 SERINA --cod.fisc.00342670163 Email comune@serina-bg.it
Tel.034566213 fax034556012

CONTO DEL BILANCIO

2013

gestione della spesa

COMUNE DI SERINA

CONTO DEL BILANCIO ESERCIZIO 2013 - Parte II - Spesa

Descrizione <i>(con i dati della classificazione: Codice e Numero - Capitolo)</i>	Residui conservati e stanziamenti definitivi di bilancio		N. di riferimento allo svolgimento	Conto del Tesoriere		Determinazione dei Residui		Impegni		Minori Residui o Economie (E=A-D)* (L = F - I)
	R	Residui (A)		Pagamenti	Res. da riportare	Residui (D = B + C)		Competenza (I = G + H)	Impegni al 31/12 (P = D + I)	
						Residui (B)	Residui (C)			
	C	Competenza (F)		Competenza (G)	Competenza (H)					
T	Totale (M)	Totale (N)		Residui al 31/12 (O = C + H)						
Titolo 1										
Spese correnti										
Funzione 01										
Funzioni generali di amministrazione, di gestione e di controllo										
Servizio 01										
Organi istituzionali, partecipazione e decentramento										
1 01 01 03	R	23.907,32		17.185,99	5.419,42			22.605,41	1.301,91	
Prestazioni di servizi	C	58.800,00		36.219,07	18.838,42			55.057,49	3.742,51	
	T	82.707,32		53.405,06	24.257,84			77.662,90		
1 01 01 05	R	0,00		0,00	0,00			0,00	0,00	
Trasferimenti	C	3.700,00		3.369,70	0,00			3.369,70	330,30	
	T	3.700,00		3.369,70	0,00			3.369,70		
1 01 01 07	R	545,79		421,55	0,00			421,55	124,24	
Imposte e tasse	C	2.500,00		2.105,62	68,73			2.174,35	325,65	
	T	3.045,79		2.527,17	68,73			2.595,90		
Totale Servizio 1	R	24.453,11		17.607,54	5.419,42			23.026,96	1.426,15	
Organi istituzionali, partecipazione e decentramento	C	65.000,00		41.694,39	18.907,15			60.601,54	4.398,46	
	T	89.453,11		59.301,93	24.326,57			83.628,50		
Servizio 02										
Segreteria generale, personale e organizzazione										
1 01 02 01	R	17.476,20		1.751,70	15.724,50			17.476,20	0,00	
Personale	C	49.500,00		37.026,33	5.403,10			42.429,43	7.070,57	
	T	66.976,20		38.778,03	21.127,60			59.905,63		
1 01 02 02	R	6.280,69		6.083,65	0,00			6.083,65	197,04	
Acquisto di beni di consumo e/o di materie prime	C	18.600,00		11.433,78	6.499,06			17.932,84	667,16	
	T	24.880,69		17.517,43	6.499,06			24.016,49		
1 01 02 03	R	48.676,47		36.829,46	7.803,29			44.632,75	4.043,72	
Prestazioni di servizi	C	84.900,00		68.132,36	15.165,09			83.297,45	1.602,55	
	T	133.576,47		104.961,82	22.968,38			127.930,20		

(*) Motivi del verificarsi dei minori residui passivi: Insussistenti (INS); Prescritti (PRE)

(**) Indicare la parte degli impegni che si riferisce a mere regolazioni contabili di spese correlate alle entrate (COR)

COMUNE DI SERINA

CONTO DEL BILANCIO ESERCIZIO 2013 - Parte II - Spesa

Descrizione <i>(con i dati della classificazione: Codice e Numero - Capitolo)</i>	Residui conservati e stanziamenti definitivi di bilancio			N. di riferimenti allo svolgimento	Conto del Tesoriere			Determinazione dei Residui		Impegni		Minori Residui o Economie (E=A-D)* (L = F - I)
	R	Residui (A)			Pagamenti Residui (B)	Residui (C)		Res. da riportare	Residui (D = B + C)		Competenza (I = G + H) Impegni al 31/12 (P = D + I)	
		Competenza (F)				Competenza (G)			Competenza (H)			
		Totale (M)				Totale (N)			Residui al 31/12 (O = C + H)			
1 01 02 05 Trasferimenti	R	55,27	0,00		55,27	0,00		55,27		55,27	0,00	
	C	23.620,00	11.230,47		11.478,44	11.230,47		22.708,91		22.708,91	911,09	
	T	23.675,27	11.230,47		11.533,71	11.230,47		22.764,18		22.764,18		
1 01 02 07 Imposte e tasse	R	3.986,09	3.684,22		301,87	3.684,22		3.986,09		3.986,09	0,00	
	C	3.400,00	899,63		2.500,37	899,63		3.400,00		3.400,00	0,00	
	T	7.386,09	4.583,85		2.802,24	4.583,85		7.386,09		7.386,09		
Totale Servizio 2	R	76.474,72	27.212,01		45.021,95	27.212,01		72.233,96		72.233,96	4.240,76	
	C	180.020,00	39.197,35		130.571,28	39.197,35		169.768,63		169.768,63	10.251,37	
	T	256.494,72	66.409,36		175.593,23	66.409,36		242.002,59		242.002,59		
Servizio 03												
Gestione economica, finanziaria, programmazione, provveditorato e controllo di gestione												
1 01 03 01 Personale	R	1.379,57	0,00		1.379,57	0,00		1.379,57		1.379,57	0,00	
	C	56.400,00	1.529,72		54.775,11	1.529,72		56.304,83		56.304,83	95,17	
	T	57.779,57	1.529,72		56.154,68	1.529,72		57.684,40		57.684,40		
1 01 03 03 Prestazioni di servizi	R	0,00	0,00		0,00	0,00		0,00		0,00	0,00	
	C	16.000,00	7.473,35		7.943,75	7.473,35		15.417,10		15.417,10	582,90	
	T	16.000,00	7.473,35		7.943,75	7.473,35		15.417,10		15.417,10		
1 01 03 07 Imposte e tasse	R	802,49	276,43		526,06	276,43		802,49		802,49	0,00	
	C	4.500,00	794,16		3.705,84	794,16		4.500,00		4.500,00	0,00	
	T	5.302,49	1.070,59		4.231,90	1.070,59		5.302,49		5.302,49		
1 01 03 08 Oneri straordinari della gestione corrente	R	0,00	0,00		0,00	0,00		0,00		0,00	0,00	
	C	50.736,00	50.736,00		0,00	50.736,00		50.736,00		50.736,00	0,00	
	T	50.736,00	50.736,00		0,00	50.736,00		50.736,00		50.736,00		
Totale Servizio 3	R	2.182,06	276,43		1.905,63	276,43		2.182,06		2.182,06	0,00	
	C	127.636,00	60.533,23		66.424,70	60.533,23		126.957,93		126.957,93	678,07	
	T	129.818,06	60.809,66		68.330,33	60.809,66		129.139,99		129.139,99		
Servizio 04												
Gestione delle entrate tributarie e servizi fiscali												

(*) Motivi del verificarsi dei minori residui passivi: Insussistenti (INS); Prescritti (PRE)

(**) Indicare la parte degli impegni che si riferisce a mere regolazioni contabili di spese correlate alle entrate (COR)

COMUNE DI SERINA

CONTO DEL BILANCIO ESERCIZIO 2013 - Parte II - Spesa

Descrizione <i>(con i dati della classificazione: Codice e Numero - Capitolo)</i>	Residui conservati e Stanziamenti definitivi di bilancio			N. di riferimenti allo svolgimento	Conto del Tesoriere		Determinazione dei Residui		Impegni		Minori Residui o Economie (E=A-D)* (L = F - I)	
	R	Residui (A)			Pagamenti	Residui (B)	Res. da riportare	Residui (C)		Residui (D = B + C)		
		Competenza (F)						Competenza (G)		Competenza (H)		Competenza (I = G + H)
	T	Totale (M)			Totale (N)		Residui al 31/12 (O = C + H)		Impegni al 31/12 (P = D + I)			
1 01 04 02	R	400,00			239,34	0,00	0,00	239,34		160,66		
Acquisto di beni di consumo e/o di materie prime	C	50,00			45,00	0,00	0,00	45,00		5,00		
	T	450,00			284,34	0,00	0,00	284,34				
1 01 04 03	R	59.706,55			373,28	59.333,27		59.706,55		0,00		
Prestazioni di servizi	C	1.000,00			726,00	254,00		980,00		20,00		
	T	60.706,55			1.099,28	59.587,27		60.686,55				
1 01 04 08	R	12.198,82			1.511,47	10.687,35		12.198,82		0,00		
Oneri straordinari della gestione corrente	C	1.000,00			0,00	762,36		762,36		237,64		
	T	13.198,82			1.511,47	11.449,71		12.961,18				
Totale Servizio 4	R	72.305,37			2.124,09	70.020,62		72.144,71		160,66		
Gestione delle entrate tributarie e servizi fiscali	C	2.050,00			771,00	1.016,36		1.787,36		262,64		
	T	74.355,37			2.895,09	71.036,98		73.932,07				
Servizio 05												
Gestione dei beni demaniali e patrimoniali												
1 01 05 02	R	1.799,99			1.799,99	0,00		1.799,99		0,00		
Acquisto di beni di consumo e/o di materie prime	C	7.500,00			4.976,24	2.523,27		7.499,51		0,49		
	T	9.299,99			6.776,23	2.523,27		9.299,50				
1 01 05 03	R	7.582,61			5.696,43	0,00		5.696,43		1.886,18		
Prestazioni di servizi	C	20.500,00			10.788,94	9.708,05		20.496,99		3,01		
	T	28.082,61			16.485,37	9.708,05		26.193,42				
1 01 05 06	R	0,00			0,00	0,00		0,00		0,00		
Interessi passivi ed oneri finanziari diversi	C	5.400,00			5.390,36	0,00		5.390,36		9,64		
	T	5.400,00			5.390,36	0,00		5.390,36				
1 01 05 07	R	5.650,00			0,00	5.650,00		5.650,00		0,00		
Imposte e tasse	C	500,00			0,00	0,00		0,00		500,00		
	T	6.150,00			0,00	5.650,00		5.650,00				
Totale Servizio 5	R	15.032,60			7.496,42	5.650,00		13.146,42		1.886,18		
Gestione dei beni demaniali e patrimoniali	C	33.900,00			21.155,54	12.231,32		33.386,86		513,14		
	T	48.932,60			28.651,96	17.881,32		46.533,28				
Servizio 06												
Ufficio tecnico												

(*) Motivi del verificarsi dei minori residui passivi: Insussistenti (INS); Prescritti (PRE)

(**) Indicare la parte degli impegni che si riferisce a mere regolazioni contabili di spese correlate alle entrate (COR)

COMUNE DI SERINA

CONTO DEL BILANCIO ESERCIZIO 2013 - Parte II - Spesa

Descrizione <i>(con i dati della classificazione: Codice e Numero - Capifoto)</i>	Residui conservati e stanziamenti definitivi di bilancio			N. di riferimenti allo svolgimento	Conto del Tesoriere			Determinazione dei Residui		Impegni		Minori Residui o Economie (E=A-D)* (L = F - I)
	R	Residui (A)			Pagamenti	Residui (C)		Res. da riportare	Residui (D = B + C)		Competenza (I = G + H)	
		Competenza (F)				Residui (B)			Impegni al 31/12 (P = D + I)			
		Totale (M)				Competenza (G)			Residui al 31/12 (O = C + H)			
1 01 06 01 Personale	R	685,82	54.220,00		51.388,69	0,00	558,72	53.358,39	558,72	27,10	861,61	
	C	54.220,00	54.905,82		52.047,41	1.969,70	1.969,70	54.017,11	54.017,11			
	T	6.180,00	10.180,00		3.180,00	3.000,00	3.000,00	6.180,00	6.180,00	0,00	0,00	
1 01 06 02 Acquisto di beni di consumo e/o di materie prime	R	4.000,00	10.180,00		2.402,10	1.420,90	3.823,00	10.003,00	3.823,00	177,00	177,00	
	C	10.180,00	23.250,00		5.582,10	4.420,90	10.003,00	10.003,00	10.003,00			
	T	2.884,24	26.134,24		20.185,88	5.746,92	25.932,80	25.932,80	25.932,80	201,44	201,44	
1 01 06 03 Prestazioni di servizi	R	23.250,00	26.134,24		17.301,64	5.746,92	23.048,56	23.048,56	23.048,56	0,00	0,00	
	C	26.134,24	879,74		20.185,88	879,74	879,74	879,74	879,74	0,00	0,00	
	T	1.200,00	2.079,74		0,00	882,51	882,51	882,51	882,51	317,49	317,49	
1 01 06 05 Trasferimenti	R	2.079,74	526,99		0,00	1.762,25	1.762,25	1.762,25	1.762,25	166,78	166,78	
	C	526,99	4.000,00		360,21	0,00	360,21	4.000,00	4.000,00	0,00	0,00	
	T	4.000,00	4.526,99		3.316,87	683,13	4.000,00	4.360,21	4.360,21			
1 01 06 07 Imposte e tasse	R	11.156,79	86.670,00		74.409,30	10.703,16	85.112,46	85.112,46	85.112,46	193,88	193,88	
	C	86.670,00	97.826,79		81.492,47	14.582,90	96.075,37	96.075,37	96.075,37	1.557,54	1.557,54	
	T	97.826,79										
Totale Servizio 6	R	11.156,79	86.670,00		74.409,30	10.703,16	85.112,46	85.112,46	85.112,46	193,88	193,88	
Ufficio tecnico	C	86.670,00	97.826,79		81.492,47	14.582,90	96.075,37	96.075,37	96.075,37	1.557,54	1.557,54	
	T	97.826,79										
Servizio 07	R	900,33	42.200,00		39.616,98	2.077,47	41.694,45	41.694,45	41.694,45	0,00	0,00	
Anagrafe, stato civile, elettorale, leva e servizio statistici	C	42.200,00	43.100,33		40.517,31	2.077,47	42.594,78	42.594,78	42.594,78	505,55	505,55	
	T	43.100,33										
1 01 07 01 Personale	R	389,62	1.800,00		1.203,46	0,00	1.203,46	1.203,46	1.203,46	14,52	14,52	
	C	1.800,00	2.189,62		1.211,53	387,73	1.599,26	1.599,26	1.599,26	200,74	200,74	
	T	2.189,62			1.586,63	387,73	1.974,36	1.974,36	1.974,36			
1 01 07 02 Acquisto di beni di consumo e/o di materie prime	R	1.224,18	1.224,18		1.203,46	0,00	1.203,46	1.203,46	1.203,46	20,72	20,72	
	C	1.224,18	1.359,40		0,00	0,00	0,00	0,00	0,00	0,00	0,00	
	T	1.224,18	1.000,00		1.203,46	0,00	1.203,46	1.203,46	1.203,46			
1 01 07 03 Prestazioni di servizi	R	1.359,40	1.000,00		470,85	0,00	470,85	470,85	470,85	888,55	888,55	
	C	1.000,00	2.359,40		0,00	1.000,00	1.000,00	1.000,00	1.000,00	0,00	0,00	
	T	2.359,40			470,85	1.000,00	1.470,85	1.470,85	1.470,85			

(*) Motivi del verificarsi dei minori residui passivi: Insussistenti (INS); Prescritti (PRE)

(**) Indicare la parte degli impegni che si riferisce a mere regolazioni contabili di spese correlate alle entrate (COR)

COMUNE DI SERINA

CONTO DEL BILANCIO ESERCIZIO 2013 - Parte II - Spesa

Descrizione <i>(con i dati della classificazione: Codice e Numero - Capitolo)</i>	Residui conservati e stanziamenti definitivi di bilancio			N. di riferimenti allo svolgimento	Conto del Tesoriere		Determinazione dei Residui		Impegni		Minori Residui o Economie (E=A-D)* (L = F - I)
	R	Residui (A)			Pagamenti	Residui (C)		Residui (D = B + C)		Competenza (I = G + H)	
		C	Competenza (F)			Residui (B)	Competenza (G)	O = C + H	Competenza (H)		
	T	Totale (M)			Totale (N)	Residui al 31/12 (O = C + H)		Impegni al 31/12 (P = D + I)			
1 01 07 07	R	470,95			322,41	0,00		322,41		148,54	
Imposte e tasse	C	3.200,00			2.699,91	500,09		3.200,00		0,00	
	T	3.670,95			3.022,32	500,09		3.522,41			
1 01 07 08	R	0,00			0,00	0,00		0,00		0,00	
Oneri straordinari della gestione corrente	C	2.650,00			2.625,64	0,00		2.625,64		24,36	
	T	2.650,00			2.625,64	0,00		2.625,64			
Totale Servizio 7	R	4.344,48			3.272,15	0,00		3.272,15		1.072,33	
Anagrafe, stato civile, elettorale, leva e servizio statistico	C	50.850,00			46.154,06	3.965,29		50.119,35		730,65	
	T	55.194,48			49.426,21	3.965,29		53.391,50			
Servizio 08											
Altri servizi generali											
1 01 08 01	R	46.874,66			37.499,33	4.813,95		42.313,28		4.561,38	
Personale	C	48.900,00			6.955,59	41.913,44		48.869,03		30,97	
	T	95.774,66			44.454,92	46.727,39		91.182,31			
1 01 08 07	R	0,00			0,00	0,00		0,00		0,00	
Imposte e tasse	C	100,00			0,00	0,00		0,00		100,00	
	T	100,00			0,00	0,00		0,00			
1 01 08 11	R	0,00			0,00	0,00		0,00		0,00	
Fondo di riserva	C	19.500,00			0,00	0,00		0,00		19.500,00	
	T	19.500,00			0,00	0,00		0,00			
Totale Servizio 8	R	46.874,66			37.499,33	4.813,95		42.313,28		4.561,38	
Altri servizi generali	C	68.500,00			6.955,59	41.913,44		48.869,03		19.630,97	
	T	115.374,66			44.454,92	46.727,39		91.182,31			
Totale Funzione 1	R	252.823,79			122.010,28	117.272,17		239.282,45		13.541,34	
Funzioni generali di amministrazione, di gestione e di controllo	C	614.626,00			388.135,86	188.467,30		576.603,16		38.022,84	
	T	867.449,79			510.146,14	305.739,47		815.885,61			
Funzione 03											
Funzioni di polizia locale											
Servizio 01											
Polizia municipale											

(*) Motivi dei verificarsi dei minori residui passivi: Insussistenti (INS); Prescritti (PRE)

(**) Indicare la parte degli impegni che si riferisce a mere regolazioni contabili di spese correlate alle entrate (COR)

COMUNE DI SERINA

CONTO DEL BILANCIO ESERCIZIO 2013 - Parte II - Spesa

Descrizione <i>(con i dati della classificazione: Codice e Numero - Capitolo)</i>	Residui conservati e stanziamenti definitivi di bilancio			N. di riferimenti allo svolgimento	Conto del Tesoriere		Determinazione dei Residui		Impegni		Minori Residui o Economie (E=A-D)* (L = F - I)
	R	Residui (A)			Pagamenti	Residui (B)	Residui (C)	Res. da riportare	Residui (D = B + C)		
		Competenza (F)							Competenza (I = G + H)		
		Totale (M)							Impegni al 31/12 (P = D + I)		
1 03 01 01 Personale	R	2.191,56	1.738,61		1.738,61	226,33	226,33	1.964,94	226,62		
	C	40.100,00	37.550,91		37.550,91	2.455,09	2.455,09	40.006,00	94,00		
	T	42.291,56	39.289,52		39.289,52	2.681,42	2.681,42	41.970,94			
1 03 01 02 Acquisto di beni di consumo e/o di materie prime	R	463,00	0,00		0,00	0,00	0,00	0,00	463,00		
	C	2.150,00	886,58		886,58	550,00	550,00	1.436,58	713,42		
	T	2.613,00	886,58		886,58	550,00	550,00	1.436,58			
1 03 01 03 Prestazioni di servizi	R	447,40	1.728,47		1.728,47	103,60	103,60	1.832,07	360,23		
	C	2.000,00	1.815,64		1.815,64	103,60	103,60	1.919,24	167,93		
	T	2.447,40	1.815,64		1.815,64	103,60	103,60	1.919,24			
1 03 01 07 Imposte e tasse	R	1.157,12	1.020,12		1.020,12	0,00	0,00	1.020,12	137,00		
	C	3.800,00	2.577,08		2.577,08	1.222,92	1.222,92	3.800,00	0,00		
	T	4.957,12	3.597,20		3.597,20	1.222,92	1.222,92	4.820,12			
Totale Servizio 1	R	4.259,08	2.845,90		2.845,90	226,33	226,33	3.072,23	1.186,85		
Polizia municipale	C	48.050,00	42.743,04		42.743,04	4.331,61	4.331,61	47.074,65	975,35		
	T	52.309,08	45.588,94		45.588,94	4.557,94	4.557,94	50.146,88			
Totale Funzione 3	R	4.259,08	2.845,90		2.845,90	226,33	226,33	3.072,23	1.186,85		
Funzioni di polizia locale	C	48.050,00	42.743,04		42.743,04	4.331,61	4.331,61	47.074,65	975,35		
	T	52.309,08	45.588,94		45.588,94	4.557,94	4.557,94	50.146,88			
Funzione 04											
Funzioni di istruzione pubblica											
Servizio 01											
Scuola materna											
1 04 01 05	R	6.600,00	6.600,00		6.600,00	0,00	0,00	6.600,00	0,00		
Trasferimenti	C	26.000,00	26.000,00		26.000,00	0,00	0,00	26.000,00	0,00		
	T	32.600,00	32.600,00		32.600,00	0,00	0,00	32.600,00			
Totale Servizio 1	R	6.600,00	6.600,00		6.600,00	0,00	0,00	6.600,00	0,00		
Scuola materna	C	26.000,00	26.000,00		26.000,00	0,00	0,00	26.000,00	0,00		
	T	32.600,00	32.600,00		32.600,00	0,00	0,00	32.600,00			
Servizio 02											
Istruzione elementare											

(*) Motivi del verificarsi dei minori residui passivi: Insussistenti (INS); Prescritti (PRE)

(**) Indicare la parte degli impegni che si riferisce a mere regolazioni contabili di spese correlate alle entrate (COR)

COMUNE DI SERINA

CONTO DEL BILANCIO ESERCIZIO 2013 - Parte II - Spesa

Descrizione <i>(con i dati della classificazione: Codice e Numero - Capitolo)</i>	Residui conservati e stanziamenti definitivi di bilancio			N. di riferimenti allo svolgimento	Conto del Tesoriere e Pagamenti			Determinazione dei Residui		Impegni		Minori Residui o Economie (E=A-D)* (L = F - I)
	R	Residui (A)			Residui (B)	Residui (C)		Residui al 31/12 (O = C + H)	Residui (D = B + C)		(E=A-D)*	
		Competenza (F)				Competenza (H)			Competenza (I = G + H)			
		Totale (M)				Totale (N)			Impegni al 31/12 (P = D + I)			
1 04 02 02 Acquisto di beni di consumo e/o di materie prime	R	9.466,08			6.895,80	0,00		6.895,80		2.570,28		
	C	32.500,00			21.442,11	10.476,63		31.918,74		581,26		
	T	41.966,08			28.337,91	10.476,63		38.814,54				
1 04 02 03 Prestazioni di servizi	R	5.921,03			5.834,03	0,00		5.834,03		87,00		
	C	17.200,00			9.895,82	7.288,90		17.184,72		15,28		
	T	23.121,03			15.729,85	7.288,90		23.018,75				
1 04 02 05 Trasferimenti	R	0,00			0,00	0,00		0,00		0,00		
	C	1.000,00			400,00	100,00		500,00		500,00		
	T	1.000,00			400,00	100,00		500,00				
1 04 02 06 Interessi passivi ed oneri finanziari diversi	R	0,00			0,00	0,00		0,00		0,00		
	C	24.100,00			24.094,28	0,00		24.094,28		5,72		
	T	24.100,00			24.094,28	0,00		24.094,28				
Totale Servizio 2 Istruzione elementare	R	15.387,11			12.729,83	0,00		12.729,83		2.657,28		
	C	74.800,00			55.832,21	17.865,53		73.697,74		1.102,26		
	T	90.187,11			68.562,04	17.865,53		86.427,57				
Servizio 03 Istruzione media	R	0,00			0,00	0,00		0,00		0,00		
	C	3.700,00			3.515,00	185,00		3.700,00		0,00		
	T	3.700,00			3.515,00	185,00		3.700,00				
Totale Servizio 3 Istruzione media	R	0,00			0,00	0,00		0,00		0,00		
	C	3.700,00			3.515,00	185,00		3.700,00		0,00		
	T	3.700,00			3.515,00	185,00		3.700,00				
Servizio 05 Assistenza scolastica, trasporto, refezione ed altri servizi	R	3.096,51			3.090,74	0,00		3.090,74		5,77		
	C	3.200,00			657,33	2.542,67		3.200,00		0,00		
	T	6.296,51			3.748,07	2.542,67		6.290,74				
1 04 05 03 Prestazioni di servizi	R	28.151,09			28.140,18	0,00		28.140,18		10,91		
	C	119.200,00			90.222,47	28.976,71		119.199,18		0,82		
	T	147.351,09			118.362,65	28.976,71		147.339,36				

(*) Motivi del verificarsi dei minori residui passivi: Insussistenti (INS); Prescritti (PRE)

(**) Indicare la parte degli impegni che si riferisce a mere regolazioni contabili di spese correlate alle entrate (COR)

COMUNE DI SERINA

CONTO DEL BILANCIO ESERCIZIO 2013 - Parte II - Spesa

Descrizione <i>(con i dati della classificazione: Codice e Numero - Capitolo)</i>	Residui conservati e stanziamenti definitivi di bilancio			N. di riferimenti allo svolgimento	Conto del Tesoriere		Determinazione dei Residui		Impegni		Minori Residui o Economie (E=A-D)* (L = F - I)
	R	Residui (A)			Pagamenti	Res. da riportare		Residui (D = B + C)	Competenza (I = G + H)	Impegni al 31/12 (P = D + I)	
		Competenza (F)				Residui (C)					
		Totale (M)				Competenza (H)					
T	Totale (N)		Residui al 31/12 (O = C + H)		Impegni al 31/12 (P = D + I)						
Totale Servizio 5	R	31.247,60	31.230,92			0,00	31.230,92		16,68		
Assistenza scolastica, trasporto, refezione ed altri servizi	C	122.400,00	90.879,80			31.519,38	122.399,18		0,82		
	T	153.647,60	122.110,72			31.519,38	153.630,10				
Totale Funzione 4	R	53.234,71	50.560,75			0,00	50.560,75		2.673,96		
Funzioni di istruzione pubblica	C	226.900,00	176.227,01			49.569,91	225.796,92		1.103,08		
	T	280.134,71	226.787,76			49.569,91	276.357,67				
Funzione 05											
Funzioni relative alla cultura ed ai beni culturali											
Servizio 01											
Biblioteche, musei e pinacoteche											
1 05 01 01	R	955,66	476,00			0,00	476,00		479,66		
Personale	C	21.050,00	20.654,76			395,03	21.049,79		0,21		
	T	22.005,66	21.130,76			395,03	21.525,79				
1 05 01 02	R	9.516,50	7.619,40			0,00	7.619,40		1.897,10		
Acquisto di beni di consumo e/o di materie prime	C	14.300,00	6.292,56			7.960,10	14.252,66		47,34		
	T	23.816,50	13.911,96			7.960,10	21.872,06				
1 05 01 03	R	5.573,95	4.454,06			0,00	4.454,06		1.119,89		
Prestazioni di servizi	C	13.400,00	10.270,00			2.204,00	12.474,00		926,00		
	T	18.973,95	14.724,06			2.204,00	16.928,06				
1 05 01 05	R	0,00	0,00			0,00	0,00		0,00		
Trasferimenti	C	1.200,00	1.060,90			0,00	1.060,90		139,10		
	T	1.200,00	1.060,90			0,00	1.060,90				
1 05 01 06	R	0,00	0,00			0,00	0,00		0,00		
Interessi passivi ed oneri finanziari diversi	C	11.000,00	10.789,40			0,00	10.789,40		210,60		
	T	11.000,00	10.789,40			0,00	10.789,40				
1 05 01 07	R	289,47	85,00			0,00	85,00		204,47		
Imposte e tasse	C	1.700,00	1.460,29			239,71	1.700,00		0,00		
	T	1.989,47	1.545,29			239,71	1.785,00				
Totale Servizio 1	R	16.335,58	12.634,46			0,00	12.634,46		3.701,12		
Biblioteche, musei e pinacoteche	C	62.650,00	50.527,91			10.798,84	61.326,75		1.323,25		
	T	78.985,58	63.162,37			10.798,84	73.961,21				
Servizio 02											
Teatri, attivita' culturali e servizi diversi nel settore culturale											

(*) Motivi del verificarsi dei minori residui passivi: Insussistenti (INS); Prescritti (PRE)

(**) Indicare la parte degli impegni che si riferisce a mere regolazioni contabili di spese correlate alle entrate (COR)

COMUNE DI SERINA

CONTO DEL BILANCIO ESERCIZIO 2013 - Parte II - Spesa

Descrizione <i>(con i dati della classificazione: Codice e Numero - Capitolo)</i>	Residui conservati e stanziamenti definitivi di bilancio			N. di riferimento allo svolgimento	Conto del Tesoriere		Determinazione dei Residui		Impegni		Minori Residui o Economie (E=A-D)* (L = F - I)
	R	C	T		Residui (B)	Competenza (G)	Residui al 31/12 (O = C + H)	Competenza (H)	Impegni al 31/12 (P = D + I)		
	Totale (M)				Totale (N)		Residui al 31/12 (O = C + H)		Competenza (I = G + H)		
1 05 02 05 Trasferimenti	R	0,00			0,00	0,00	0,00	0,00	0,00	0,00	
	C	1.000,00			1.000,00	0,00	0,00	1.000,00	1.000,00	0,00	
	T	1.000,00			1.000,00	0,00	0,00	1.000,00	1.000,00	0,00	
Totale Servizio 2	R	0,00			0,00	0,00	0,00	0,00	0,00	0,00	
Teatri, attivita' culturali e servizi diversi nel settore culturale	C	1.000,00			1.000,00	0,00	0,00	1.000,00	1.000,00	0,00	
	T	1.000,00			1.000,00	0,00	0,00	1.000,00	1.000,00	0,00	
Totale Funzione 5	R	16.335,58			16.335,58	0,00	0,00	16.335,58	16.335,58	3.701,12	
Funzioni relative alla cultura ed ai beni culturali	C	63.650,00			63.650,00	10.798,84	10.798,84	62.326,75	62.326,75	1.323,25	
	T	79.985,58			79.985,58	10.798,84	10.798,84	74.961,21	74.961,21		
Funzione 06											
Funzioni nel settore sportivo e ricreativo											
Servizio 02											
Stadio comunale, palazzo dello sport ed altri impianti											
1 06 02 02	R	2.522,49			2.522,49	0,00	0,00	2.522,49	2.522,49	0,00	
Acquisto di beni di consumo e/o di materie prime	C	36.600,00			36.600,00	8.913,00	8.913,00	36.494,58	36.494,58	105,42	
	T	39.122,49			39.122,49	8.913,00	8.913,00	39.017,07	39.017,07		
1 06 02 03	R	10.250,33			10.250,33	6.931,69	6.931,69	10.250,33	10.250,33	0,00	
Prestazioni di servizi	C	18.400,00			18.400,00	4.870,31	4.870,31	17.844,45	17.844,45	555,55	
	T	28.650,33			28.650,33	11.802,00	11.802,00	28.094,78	28.094,78		
1 06 02 06	R	1.146,14			1.146,14	0,00	0,00	1.146,14	1.146,14	0,00	
Interessi passivi ed oneri finanziari diversi	C	35.600,00			35.600,00	0,00	0,00	33.890,63	33.890,63	1.709,37	
	T	36.746,14			36.746,14	0,00	0,00	35.036,77	35.036,77		
Totale Servizio 2	R	13.918,96			13.918,96	6.931,69	6.931,69	13.918,96	13.918,96	0,00	
Stadio comunale, palazzo dello sport ed altri impianti	C	90.600,00			90.600,00	13.783,31	13.783,31	88.229,66	88.229,66	2.370,34	
	T	104.518,96			104.518,96	20.715,00	20.715,00	102.148,62	102.148,62		
Servizio 03											
Manifestazioni diverse nel settore sportivo e ricreativo											
1 06 03 05	R	0,00			0,00	0,00	0,00	0,00	0,00	0,00	
Trasferimenti	C	26.000,00			26.000,00	3.000,00	3.000,00	25.950,00	25.950,00	50,00	
	T	26.000,00			26.000,00	3.000,00	3.000,00	25.950,00	25.950,00		

(*) Motivi dei verificarsi dei minori residui passivi: Insussistenti (INS); Prescritti (PRE)

(**) Indicare la parte degli impegni che si riferisce a mere regolazioni contabili di spese correlate alle entrate (COR)

COMUNE DI SERINA

CONTO DEL BILANCIO ESERCIZIO 2013 - Parte II - Spesa

Descrizione <i>(con i dati della classificazione: Codice e Numero - Capitolo)</i>	Residui conservati e stanziamenti definitivi di bilancio			N. di riferimenti allo svolgimento	Conto del Tesoriere		Determinazione dei Residui		Impegni		Minori Residui o Economie (E=A-D)* (L = F - I)
	R	Residui (A)			Pagamenti Residui (B)	Residui (C)		Residui (D = B + C)		Competenza (I = G + H)	
		C	Competenza (F)			Competenza (H)					
			T			Totale (M)		Residui al 31/12 (O = C + H)			
Totale Servizio 3	R	0,00	0,00		0,00	0,00	0,00	0,00	0,00	0,00	0,00
Manifestazioni diverse nel settore sportivo e ricreativo	C	26.000,00	26.000,00		22.950,00	3.000,00	3.000,00	25.950,00	25.950,00	50,00	50,00
	T	26.000,00	26.000,00		22.950,00	3.000,00	3.000,00	25.950,00	25.950,00		
Totale Funzione 6	R	13.918,96	13.918,96		6.987,27	6.931,69	6.931,69	13.918,96	13.918,96	0,00	0,00
Funzioni nel settore sportivo e ricreativo	C	116.600,00	116.600,00		97.396,35	16.783,31	16.783,31	114.179,66	114.179,66	2.420,34	2.420,34
	T	130.518,96	130.518,96		104.383,62	23.715,00	23.715,00	128.098,62	128.098,62		
Funzione 07											
Funzioni nel campo turistico											
Servizio 01											
Servizi turistici											
1 07 01 03	R	3.501,00	3.501,00		2.759,00	0,00	0,00	2.759,00	2.759,00	742,00	742,00
Prestazioni di servizi	C	6.000,00	6.000,00		5.500,00	0,00	0,00	5.500,00	5.500,00	500,00	500,00
	T	9.501,00	9.501,00		8.259,00	0,00	0,00	8.259,00	8.259,00		
1 07 01 05	R	0,00	0,00		0,00	0,00	0,00	0,00	0,00	0,00	0,00
Trasferimenti	C	4.000,00	4.000,00		4.000,00	0,00	0,00	4.000,00	4.000,00	0,00	0,00
	T	4.000,00	4.000,00		4.000,00	0,00	0,00	4.000,00	4.000,00		
Totale Servizio 1	R	3.501,00	3.501,00		2.759,00	0,00	0,00	2.759,00	2.759,00	742,00	742,00
Servizi turistici	C	10.000,00	10.000,00		9.500,00	0,00	0,00	9.500,00	9.500,00	500,00	500,00
	T	13.501,00	13.501,00		12.259,00	0,00	0,00	12.259,00	12.259,00		
Servizio 02											
Manifestazioni turistiche											
1 07 02 02	R	3.461,82	3.461,82		3.461,81	0,00	0,00	3.461,81	3.461,81	0,01	0,01
Acquisto di beni di consumo e/o di materie prime	C	3.500,00	3.500,00		0,00	3.499,54	3.499,54	3.499,54	3.499,54	0,46	0,46
	T	6.961,82	6.961,82		3.461,81	3.499,54	3.499,54	6.961,35	6.961,35		
1 07 02 05	R	0,00	0,00		0,00	0,00	0,00	0,00	0,00	0,00	0,00
Trasferimenti	C	30.000,00	30.000,00		30.000,00	0,00	0,00	30.000,00	30.000,00	0,00	0,00
	T	30.000,00	30.000,00		30.000,00	0,00	0,00	30.000,00	30.000,00		
Totale Servizio 2	R	3.461,82	3.461,82		3.461,81	0,00	0,00	3.461,81	3.461,81	0,01	0,01
Manifestazioni turistiche	C	33.500,00	33.500,00		30.000,00	3.499,54	3.499,54	33.499,54	33.499,54	0,46	0,46
	T	36.961,82	36.961,82		33.461,81	3.499,54	3.499,54	36.961,35	36.961,35		

(*) Motivi del verificarsi dei minori residui passivi: Insussistenti (INS); Prescritti (PRE)

(**) Indicare la parte degli impegni che si riferisce a mere regolazioni contabili di spese correlate alle entrate (COR)

COMUNE DI SERINA

CONTO DEL BILANCIO ESERCIZIO 2013 - Parte II - Spesa

Descrizione <i>(con i dati della classificazione. Codice e Numero - Capitolo)</i>	Residui conservati e Stanziamenti definitivi di bilancio			N. di riferimento allo svolgimento	Conto del Tesoriere		Determinazione dei Residui		Impegni		Minori Residui o Economie (E=A-D)* (L = F - I)
	R	Residui (A)			Pagamenti	Residui (C)		Res. da riportare	Residui (D = B + C)		
		Competenza (F)				Competenza (H)			Competenza (I = G + H)		
	T	Totale (M)			Totale (N)		Residui al 31/12 (O = C + H)		Impegni al 31/12 (P = D + I)		
Totale Funzione 7	R	6.962,82			6.220,81		0,00		6.220,81		742,01
Funzioni nel campo turistico	C	43.500,00			39.500,00		3.499,54		42.999,54		500,46
	T	50.462,82			45.720,81		3.499,54		49.220,35		
Funzione 08											
Funzioni nel campo della viabilità e dei trasporti											
Servizio 01											
Viabilità, circolazione stradale e servizi connessi											
1 08 01 02	R	3.345,32			2.782,00		0,00		2.782,00		563,32
Acquisto di beni di consumo e/o di materie prime	C	22.600,00			15.632,50		4.776,78		20.409,28		2.190,72
	T	25.945,32			18.414,50		4.776,78		23.191,28		
1 08 01 03	R	15.002,32			15.002,32		0,00		15.002,32		0,00
Prestazioni di servizi	C	53.600,00			47.445,56		5.574,40		53.019,96		580,04
	T	68.602,32			62.447,88		5.574,40		68.022,28		
1 08 01 06	R	0,00			0,00		0,00		0,00		0,00
Interessi passivi ed oneri finanziari diversi	C	32.500,00			32.498,64		0,00		32.498,64		1,36
	T	32.500,00			32.498,64		0,00		32.498,64		
Totale Servizio 1	R	18.347,64			17.784,32		0,00		17.784,32		563,32
Viabilità, circolazione stradale e servizi connessi	C	108.700,00			95.576,70		10.351,18		105.927,88		2.772,12
	T	127.047,64			113.361,02		10.351,18		123.712,20		
Servizio 02											
Illuminazione pubblica e servizi connessi											
1 08 02 02	R	0,00			0,00		0,00		0,00		0,00
Acquisto di beni di consumo e/o di materie prime	C	5.000,00			5.000,00		0,00		5.000,00		0,00
	T	5.000,00			5.000,00		0,00		5.000,00		
1 08 02 03	R	15.406,72			15.406,72		0,00		15.406,72		0,00
Prestazioni di servizi	C	102.800,00			90.766,52		11.523,48		102.290,00		510,00
	T	118.206,72			106.173,24		11.523,48		117.696,72		
Totale Servizio 2	R	15.406,72			15.406,72		0,00		15.406,72		0,00
Illuminazione pubblica e servizi connessi	C	107.800,00			95.766,52		11.523,48		107.290,00		510,00
	T	123.206,72			111.173,24		11.523,48		122.696,72		

(*) Motivi del verificarsi dei minori residui passivi: Insussistenti (INS); Prescritti (PRE)

(**) Indicare la parte degli impegni che si riferisce a mere regolazioni contabili di spese correlate alle entrate (COR)

COMUNE DI SERINA

CONTO DEL BILANCIO ESERCIZIO 2013 - Parte II - Spesa

Descrizione <i>(con i dati della classificazione: Codice e Numero - Capitolo)</i>	Residui conservati e stanziamenti definitivi di bilancio			N. di riferimento allo svolgimento	Conto del Tesoriere		Determinazione dei Residui		Impegni		Minori Residui o Economie (E=A-D)* (L = F - I)	
	R	Residui (A)			Pagamenti	Residui (B)	Res. da riportare	Residui (C)	Competenza (H)	Residui (D = B + C)		
		Competenza (F)								Competenza (I = G + H)		
	T		Totale (M)		Competenza (G)		Residui al 31/12 (O = C + H)		Impegni al 31/12 (P = D + I)			
Totale Funzione 8	R	33.754,36			33.191,04	0,00			33.191,04		563,32	
Funzioni nel campo della viabilità e dei trasporti	C	216.500,00			191.343,22	21.874,66			213.217,88		3.282,12	
	T	250.254,36			224.534,26	21.874,66			246.408,92			
Funzione 09												
Funzioni riguardanti la gestione del territorio e dell'ambiente												
Servizio 04												
Servizio idrico integrato												
1 09 04 01 Personale	R	1.040,03			1.040,03	0,00			1.040,03		0,00	
	C	28.200,00			26.513,03	1.680,60			28.193,63		6,37	
	T	29.240,03			27.553,06	1.680,60			29.233,66			
1 09 04 02 Acquisto di beni di consumo e/o di materie prime	R	6.487,33			459,19	4.067,71			4.526,90		1.960,43	
	C	11.000,00			6.868,57	3.869,69			10.738,26		261,74	
	T	17.487,33			7.327,76	7.937,40			15.265,16			
1 09 04 03 Prestazioni di servizi	R	31.440,39			24.312,83	2.126,96			26.439,79		5.000,60	
	C	55.400,00			40.670,19	14.658,93			55.329,12		70,88	
	T	86.840,39			64.983,02	16.785,89			81.768,91			
1 09 04 05 Trasferimenti	R	105.527,91			0,00	105.527,91			105.527,91		0,00	
	C	15.000,00			0,00	15.000,00			15.000,00		0,00	
	T	120.527,91			0,00	120.527,91			120.527,91			
1 09 04 06 Interessi passivi ed oneri finanziari diversi	R	0,00			0,00	0,00			0,00		0,00	
	C	9.500,00			8.988,88	0,00			8.988,88		511,12	
	T	9.500,00			8.988,88	0,00			8.988,88			
1 09 04 07 Imposte e tasse	R	482,14			89,30	0,00			89,30		392,84	
	C	300,00			146,78	153,22			300,00		0,00	
	T	782,14			236,08	153,22			389,30			
1 09 04 09 Ammortamenti di esercizio	R	0,00			0,00	0,00			0,00		0,00	
	C	12.000,00			0,00	0,00			0,00		12.000,00	
	T	12.000,00			0,00	0,00			0,00			
Totale Servizio 4	R	144.977,80			25.901,35	111.722,58			137.623,93		7.353,87	
Servizio idrico integrato	C	131.400,00			83.187,45	35.362,44			118.549,89		12.850,11	
	T	276.377,80			109.088,80	147.085,02			256.173,82			
Servizio 05												
Servizio smaltimento rifiuti												

(*) Motivi del verificarsi dei minori residui passivi: Insussistenti (INS); Prescritti (PRE)

(**) Indicare la parte degli impegni che si riferisce a mere regolazioni contabili di spese correlate alle entrate (COR)

COMUNE DI SERINA

CONTO DEL BILANCIO ESERCIZIO 2013 - Parte II - Spesa

Descrizione <i>(con i dati della classificazione: Codice e Numero - Capitolo)</i>	Residui conservati e Stanziamenti definitivi di bilancio			N. di riferimenti allo svolgimento	Conto del Tesoriere		Determinazione dei Residui		Impegni		Minori Residui o Economie (E=A-D)* (L = F - I)
	R	Residui (A)			Pagamenti	Res. da riportare		Residui (D = B + C)		Competenza (I = G + H)	
		Competenza (F)				Residui (C)		Impegni al 31/12 (P = D + I)			
	Totale (M)				Competenza (G)		Residui al 31/12 (O = C + H)		Impegni al 31/12 (P = D + I)		
1 09 05 01 Personale	R	3.234,48			1.913,86	0,00	1.913,86			1.320,62	
	C	56.100,00			53.819,43	2.273,97	56.093,40			6,60	
	T	59.334,48			55.733,29	2.273,97	58.007,26				
1 09 05 02 Acquisto di beni di consumo e/o di materie prime	R	408,33			408,33	0,00	408,33			0,00	
	C	6.500,00			5.356,00	1.144,00	6.500,00			0,00	
	T	6.908,33			5.764,33	1.144,00	6.908,33				
1 09 05 03 Prestazioni di servizi	R	104.095,67			54.846,08	35.349,14	90.195,22			13.900,45	
	C	311.100,00			236.211,20	60.269,28	296.480,48			14.619,52	
	T	415.195,67			291.057,28	95.618,42	386.675,70				
1 09 05 07 Imposte e tasse	R	628,84			526,56	0,00	526,56			102,28	
	C	4.300,00			3.672,99	627,01	4.300,00			0,00	
	T	4.928,84			4.199,55	627,01	4.826,56				
1 09 05 08 Oneri straordinari della gestione corrente	R	14.000,00			0,00	14.000,00	14.000,00			0,00	
	C	14.000,00			0,00	14.000,00	14.000,00			0,00	
	T	28.000,00			0,00	28.000,00	28.000,00				
1 09 05 09 Ammortamenti di esercizio	R	0,00			0,00	0,00	0,00			0,00	
	C	3.500,00			0,00	0,00	0,00			3.500,00	
	T	3.500,00			0,00	0,00	0,00				
Totale Servizio 5 Servizio smaltimento rifiuti	R	122.367,32			57.694,83	49.349,14	107.043,97			15.323,35	
	C	395.500,00			299.059,62	78.314,26	377.373,88			18.126,12	
	T	517.867,32			356.754,45	127.663,40	484.417,85				
Servizio 06 Parchi e servizi per la tutela ambientale del verde, altri s ervizi relativi al territorio ed all'ambiente	R										
	C										
	T										
1 09 06 02 Acquisto di beni di consumo e/o di materie prime	R	785,15			785,15	0,00	785,15			0,00	
	C	3.000,00			1.596,72	503,28	2.100,00			900,00	
	T	3.785,15			2.381,87	503,28	2.885,15				
1 09 06 03 Prestazioni di servizi	R	18.168,66			18.168,16	0,00	18.168,16			0,50	
	C	32.000,00			30.026,66	1.819,12	31.845,78			154,22	
	T	50.168,66			48.194,82	1.819,12	50.013,94				

(*) Motivi del verificarsi dei minori residui passivi: Insussistenti (INS); Prescritti (PRE)

(**) Indicare la parte degli impegni che si riferisce a mere regolazioni contabili di spese correlate alle entrate (COR)

COMUNE DI SERINA

CONTO DEL BILANCIO ESERCIZIO 2013 - Parte II - Spesa

Descrizione <i>(con i dati della classificazione: Codice e Numero - Capitolo)</i>	Residui conservati e stanziamenti definitivi di bilancio		N. di riferimenti allo svolgimento	Conto del Tesoriere e Pagamenti		Determinazione dei Residui		Impegni		Minori Residui o Economie (E=A-D)* (L = F - I)
	R	C		Residui (A)	Competenza (G)	Res. da riportare		Residui (D = B + C)		
						Residui (C)		Competenza (I = G + H)		
	T	T		Totale (M)	Totale (N)	Residui al 31/12 (O = C + H)		Impegni al 31/12 (P = D + I)		
Totale Servizio 6	R		18.953,81		18.953,31		0,00	18.953,31		0,50
Parchi e servizi per la tutela ambientale del verde, altri servizi relativi al territorio ed all'ambiente	C		35.000,00		31.623,38		2.322,40	33.945,78		1.054,22
	T		53.953,81		50.576,69		2.322,40	52.899,09		
Totale Funzione 9	R		286.298,93		102.549,49		161.071,72	263.621,21		22.677,72
Funzioni riguardanti la gestione del territorio e dell'ambiente	C		561.900,00		413.870,45		115.999,10	529.869,55		32.030,45
	T		848.198,93		516.419,94		277.070,82	793.490,76		
Funzione 10										
Funzioni nel settore sociale										
Servizio 01										
Asili nido, servizi per l'infanzia e per i minori	R		0,00		0,00		0,00	0,00		0,00
1 10 01 05	C		0,00		0,00		0,00	0,00		0,00
Trasferimenti	T		0,00		0,00		0,00	0,00		0,00
Totale Servizio 1	R		0,00		0,00		0,00	0,00		0,00
Asili nido, servizi per l'infanzia e per i minori	C		0,00		0,00		0,00	0,00		0,00
	T		0,00		0,00		0,00	0,00		0,00
Servizio 03										
Strutture residenziali e di ricovero per anziani										
1 10 03 01	R		0,00		0,00		0,00	0,00		0,00
Personale	C		21.050,00		20.528,26		521,74	21.050,00		0,00
	T		21.050,00		20.528,26		521,74	21.050,00		0,00
1 10 03 02	R		21.396,89		21.314,99		0,00	21.314,99		81,90
Acquisto di beni di consumo e/o di materie prime	C		100.500,00		76.402,36		24.085,18	100.487,54		12,46
	T		121.896,89		97.717,35		24.085,18	121.802,53		
1 10 03 03	R		32.248,05		31.948,05		0,00	31.948,05		300,00
Prestazioni di servizi	C		174.500,00		112.566,21		61.933,43	174.499,64		0,36
	T		206.748,05		144.514,26		61.933,43	206.447,69		

(*) Motivi del verificarsi dei minori residui passivi: Insussistenti (INS); Prescritti (PRE)

(**) Indicare la parte degli impegni che si riferisce a mere regolazioni contabili di spese correlate alle entrate (COR)

COMUNE DI SERINA

CONTO DEL BILANCIO ESERCIZIO 2013 - Parte II - Spesa

Descrizione <i>(con i dati della classificazione. Codice e Numero - Capitolo)</i>	Residui conservati e stanziamenti definitivi di bilancio			N. di riferimenti allo svolgimento	Conto del Tesoriere			Determinazione dei Residui		Impegni		Minori Residui o Economie (E=A-D)* (L = F - I)
	R	Residui (A)			Pagamenti	Res. da riportare		Residui (D = B + C)		Competenza (I = G + H)	Impegni al 31/12 (P = D + I)	
		C	Competenza (F)			Residui (B)	Competenza (H)					
			T				Totale (M)		Residui al 31/12 (O = C + H)			
Totale Servizio 3	R	53.644,94			53.263,04	0,00			53.263,04		381,90	
Strutture residenziali e di ricovero per anziani	C	296.050,00			209.496,83	86.540,35			296.037,18		12,82	
	T	349.694,94			262.759,87	86.540,35			349.300,22			
Servizio 04												
Assistenza, beneficenza pubblica e servizi diversi alla per sona												
1 10 04 02	R	2.028,00			1.343,54	0,00			1.343,54		684,46	
Acquisto di beni di consumo e/o di materie prime	C	3.300,00			202,89	340,00			542,89		2.757,11	
	T	5.328,00			1.546,43	340,00			1.886,43			
1 10 04 03	R	48.801,80			39.139,87	2.158,63			41.298,50		7.503,30	
Prestazioni di servizi	C	201.700,00			156.302,57	38.490,11			194.792,68		6.907,32	
	T	250.501,80			195.442,44	40.648,74			236.091,18			
1 10 04 05	R	9.798,43			8.506,96	1.291,47			9.798,43		0,00	
Trasferimenti	C	47.700,00			34.639,62	9.511,38			44.151,00		3.549,00	
	T	57.498,43			43.146,58	10.802,85			53.949,43			
1 10 04 06	R	0,00			0,00	0,00			0,00		0,00	
Interessi passivi ed oneri finanziari diversi	C	1.200,00			0,00	0,00			0,00		1.200,00	
	T	1.200,00			0,00	0,00			0,00			
Totale Servizio 4	R	60.628,23			48.990,37	3.450,10			52.440,47		8.187,76	
Assistenza, beneficenza pubblica e servizi diversi alla per sona	C	253.900,00			191.145,08	48.341,49			239.486,57		14.413,43	
	T	314.528,23			240.135,45	51.791,59			291.927,04			
Servizio 05												
Servizio necroscopico e cimiteriale												
1 10 05 02	R	169,53			169,53	0,00			169,53		0,00	
Acquisto di beni di consumo e/o di materie prime	C	1.500,00			408,78	1.089,60			1.498,38		1,62	
	T	1.669,53			578,31	1.089,60			1.667,91			
1 10 05 03	R	1.726,18			1.726,18	0,00			1.726,18		0,00	
Prestazioni di servizi	C	8.100,00			3.690,38	3.931,57			7.621,95		478,05	
	T	9.826,18			5.416,56	3.931,57			9.348,13			
1 10 05 06	R	0,00			0,00	0,00			0,00		0,00	
Interessi passivi ed oneri finanziari diversi	C	1.600,00			1.552,26	0,00			1.552,26		47,74	
	T	1.600,00			1.552,26	0,00			1.552,26			

(*) Motivi del verificarsi dei minori residui passivi: Insussistenti (INS); Prescritti (PRE)

(**) Indicare la parte degli impegni che si riferisce a mere regolazioni contabili di spese correlate alle entrate (COR)

COMUNE DI SERINA

CONTO DEL BILANCIO ESERCIZIO 2013 - Parte II - Spesa

Descrizione <i>(con i dati della classificazione: Codice e Numero - Capitolo)</i>	Residui conservati e stanziamenti definitivi di bilancio			N. di riferimenti allo svolgimento	Conto del Tesoriere		Determinazione dei Residui		Impegni		Minori Residui o Economie (E=A-D)* (L = F - I)
	R	Residui (A)			Pagamenti	Residui (C)		Residui (D = B + C)	Residui (D = B + C)	Competenza (I = G + H)	
		C	Competenza (F)			Residui (B)	Competenza (G)				
	T	Totale (M)			Totale (N)	Residui al 31/12 (O = C + H)		Impegni al 31/12 (P = D + I)			
Totale Servizio 5	R	1.895,71			1.895,71	0,00		1.895,71		0,00	
Servizio necroscopico e cimiteriale	C	11.200,00			5.651,42	5.021,17		10.672,59		527,41	
	T	13.095,71			7.547,13	5.021,17		12.568,30			
Totale Funzione 10	R	116.168,88			104.149,12	3.450,10		107.599,22		8.569,66	
Funzioni nel settore sociale	C	561.150,00			406.293,33	139.903,01		546.196,34		14.953,66	
	T	677.318,88			510.442,45	143.353,11		653.795,56			
Funzione 11											
Funzioni nel campo dello sviluppo economico											
Servizio 07											
Servizi relativi all'agricoltura	R	326,70			326,70	0,00		326,70		0,00	
1 11 07 05	C	13.600,00			11.300,00	2.000,00		13.300,00		300,00	
Trasferimenti	T	13.926,70			11.626,70	2.000,00		13.626,70			
1 11 07 06	R	0,00			0,00	0,00		0,00		0,00	
Interessi passivi ed oneri finanziari diversi	C	100,00			0,00	0,00		0,00		100,00	
	T	100,00			0,00	0,00		0,00			
Totale Servizio 7	R	326,70			326,70	0,00		326,70		0,00	
Servizi relativi all'agricoltura	C	13.700,00			11.300,00	2.000,00		13.300,00		400,00	
	T	14.026,70			11.626,70	2.000,00		13.626,70			
Totale Funzione 11	R	326,70			326,70	0,00		326,70		0,00	
Funzioni nel campo dello sviluppo economico	C	13.700,00			11.300,00	2.000,00		13.300,00		400,00	
	T	14.026,70			11.626,70	2.000,00		13.626,70			
Funzione 12											
Funzioni relative a servizi produttivi											
Servizio 05											
Farmacie	R	0,00			0,00	0,00		0,00		0,00	
1 12 05 05	C	50,00			0,00	41,32		41,32		8,68	
Trasferimenti	T	50,00			0,00	41,32		41,32			

(*) Motivi del verificarsi dei minori residui passivi: Insussistenti (INS); Prescritti (PRE)

(**) Indicare la parte degli impegni che si riferisce a mere regolazioni contabili di spese correlate alle entrate (COR)

COMUNE DI SERINA

CONTO DEL BILANCIO ESERCIZIO 2013 - Parte II - Spesa

Descrizione (con i dati della classificazione: Codice e Numero - Capitolo)	Residui conservati e Stanziamenti definitivi di bilancio			N. di riferimenti allo svolgimento	Conto del Tesoriere			Determinazione dei Residui		Impegni		Minori Residui o Economie (E=A-D)* (L = F - I)
	R	Residui (A)			Pagamenti Residui (B)	Residui (C)		Res. da riportare	Residui (D = B + C)		Competenza (I = G + H) Impegni al 31/12 (P = D + I)	
		Competenza (F)				Competenza (G)			Competenza (H)			
		Totale (M)				Totale (N)						
Totale Servizio 5	R	0,00	0,00		0,00	0,00	0,00	0,00	0,00	0,00	0,00	
Farmacie	C	50,00	50,00		0,00	0,00	41,32	41,32	41,32	41,32	8,68	
	T	50,00	50,00		0,00	0,00	41,32	41,32	41,32	41,32	8,68	
Totale Funzione 12	R	0,00	0,00		0,00	0,00	0,00	0,00	0,00	0,00	0,00	
Funzioni relative a servizi produttivi	C	50,00	50,00		0,00	0,00	41,32	41,32	41,32	41,32	8,68	
	T	50,00	50,00		0,00	0,00	41,32	41,32	41,32	41,32	8,68	
Riepilogo Titolo 1												
Spese correnti												
Funzione 1	R	252.823,79			122.010,28		117.272,17		239.282,45		13.541,34	
Funzioni generali di amministrazione, di gestione e di controllo	C	614.626,00			388.135,86		188.467,30		576.603,16		38.022,84	
	T	867.449,79			510.146,14		305.739,47		815.885,61			
Funzione 2	R	0,00	0,00		0,00	0,00	0,00	0,00	0,00	0,00	0,00	
Funzioni relative alla giustizia	C	0,00	0,00		0,00	0,00	0,00	0,00	0,00	0,00	0,00	
	T	0,00	0,00		0,00	0,00	0,00	0,00	0,00	0,00	0,00	
Funzione 3	R	4.259,08			2.845,90		226,33		3.072,23		1.186,85	
Funzioni di polizia locale	C	48.050,00			42.743,04		4.331,61		47.074,65		975,35	
	T	52.309,08			45.588,94		4.557,94		50.146,88			
Funzione 4	R	53.234,71			50.560,75		0,00		50.560,75		2.673,96	
Funzioni di istruzione pubblica	C	226.900,00			176.227,01		49.569,91		225.796,92		1.103,08	
	T	280.134,71			226.787,76		49.569,91		275.357,67			
Funzione 5	R	16.335,58			12.634,46		0,00		12.634,46		3.701,12	
Funzioni relative alla cultura ed ai beni culturali	C	63.650,00			51.527,91		10.798,84		62.326,75		1.323,25	
	T	79.985,58			64.162,37		10.798,84		74.961,21			
Funzione 6	R	13.918,96			6.987,27		6.931,69		13.918,96		0,00	
Funzioni nel settore sportivo e ricreativo	C	116.600,00			97.396,35		16.783,31		114.179,66		2.420,34	
	T	130.518,96			104.383,62		23.715,00		128.098,62			
Funzione 7	R	6.962,82			6.220,81		0,00		6.220,81		742,01	
Funzioni nel campo turistico	C	43.500,00			39.500,00		3.499,54		42.999,54		500,46	
	T	50.462,82			45.720,81		3.499,54		49.220,35			
Funzione 8	R	33.754,35			33.191,04		0,00		33.191,04		563,32	
Funzioni nel campo della viabilità e dei trasporti	C	216.500,00			191.343,22		21.874,66		213.217,88		3.282,12	
	T	250.254,35			224.534,26		21.874,66		246.408,92			

(*) Motivi del verificarsi dei minori residui passivi: Insussistenti (INS); Prescritti (PRE)

(**) Indicare la parte degli impegni che si riferisce a mere regolazioni contabili di spese correlate alle entrate (COR)

COMUNE DI SERINA

CONTO DEL BILANCIO ESERCIZIO 2013 - Parte II - Spesa

Descrizione (con i dati della classificazione: Codice e Numero - Capitolo)	Residui conservati e stanziamenti definitivi di bilancio		N. di riferimento allo svolgimento	Conto del Tesoriere		Determinazione dei Residui		Impegni	Minori Residui o Economie (E=A-D)*
	R	C		Pagamenti		Res. da riportare			
				Residui (A)	Competenza (F)	Residui (B)	Residui (C)	Residui (D = B + C)	
	T	Totale (M)		Totale (N)	Residui al 31/12 (O = C + H)	Competenza (I = G + H)	Impegni al 31/12 (P = D + I)	(L = F - I)	
Funzione 9	R	286.298,93			102.549,49		161.071,72	283.621,21	22.677,72
Funzioni riguardanti la gestione del territorio e dell'ambiente	C	561.900,00			413.870,45		115.999,10	529.869,55	32.030,45
	T	848.198,93			516.419,94		277.070,82	793.490,76	
Funzione 10	R	116.168,88			104.149,12		3.450,10	107.599,22	8.569,66
Funzioni nel settore sociale	C	561.150,00			406.293,33		139.903,01	546.196,34	14.953,66
	T	677.318,88			510.442,45		143.353,11	653.795,56	
Funzione 11	R	326,70			326,70		0,00	326,70	0,00
Funzioni nel campo dello sviluppo economico	C	13.700,00			11.300,00		2.000,00	13.300,00	400,00
	T	14.026,70			11.626,70		2.000,00	13.626,70	
Funzione 12	R	0,00			0,00		0,00	0,00	0,00
Funzioni relative a servizi produttivi	C	50,00			0,00		41,32	41,32	8,68
	T	50,00			0,00		41,32	41,32	
Totale Titolo 1	R	784.083,81			441.475,82		288.952,01	730.427,83	53.655,98
Spese correnti	C	2.466.626,00			1.818.337,17		553.268,60	2.371.605,77	95.020,23
	T	3.250.709,81			2.259.812,99		842.220,61	3.102.033,60	

(*) Motivi del verificarsi dei minori residui passivi: Insussistenti (INS); Prescritti (PRE)

(**) Indicare la parte degli impegni che si riferisce a mere regolazioni contabili di spese correlate alle entrate (COR)

COMUNE DI SERINA

CONTO DEL BILANCIO ESERCIZIO 2013 - Parte II - Spesa

Descrizione <i>(con i dati della classificazione: Codice e Numero - Capitolo)</i>	Residui conservati e stanziamenti definitivi di bilancio		N. di riferimenti allo svolgimento	Conto del Tesoriere		Determinazione dei Residui		Impegni	Minori Residui o Economie (E=A-D)* (L = F - I)
	R	C		Pagamenti Residui (B)	Res. da riportare Residui (C)	Residui (D = B + C)			
	Competenza (F)			Competenza (G)			Competenza (I = G + H)		
	T	Totale (M)		Totale (N)	Residui al 31/12 (O = C + H)	Impegni al 31/12 (P = D + I)			
Titolo 2									
Spese in conto capitale									
Funzione 01									
Funzioni generali di amministrazione, di gestione e di controllo									
Servizio 01									
Organi istituzionali, partecipazione e decentramento									
2 01 01 08	R	0,00			0,00		0,00	0,00	0,00
Partecipazioni azionarie	C	2.000,00			1.470,00		1.470,00	1.470,00	530,00
	T	2.000,00			1.470,00		1.470,00	1.470,00	
Totale Servizio 1	R	0,00			0,00		0,00	0,00	0,00
Organi istituzionali, partecipazione e decentramento	C	2.000,00			1.470,00		1.470,00	1.470,00	530,00
	T	2.000,00			1.470,00		1.470,00	1.470,00	
Servizio 05									
Gestione dei beni demaniali e patrimoniali									
2 01 05 01	R	0,00			0,00		0,00	0,00	0,00
Acquisizione di beni immobili	C	239.750,00			0,00		0,00	0,00	239.750,00
	T	239.750,00			0,00		0,00	0,00	
Totale Servizio 5	R	0,00			0,00		0,00	0,00	0,00
Gestione dei beni demaniali e patrimoniali	C	239.750,00			0,00		0,00	0,00	239.750,00
	T	239.750,00			0,00		0,00	0,00	
Servizio 08									
Altri servizi generali									
2 01 08 01	R	3.438,89			3.400,00		38,89	3.438,89	0,00
Acquisizione di beni immobili	C	5.000,00			0,00		5.000,00	5.000,00	0,00
	T	8.438,89			3.400,00		5.038,89	8.438,89	
2 01 08 05	R	1.000,00			1.000,00		0,00	1.000,00	0,00
Acquisizione di beni mobili, macchine ed attrezzature tecnico-scientifiche	C	1.000,00			943,80		0,00	943,80	56,20
	T	2.000,00			1.943,80		0,00	1.943,80	

(*) Motivi dei minori residui passivi: Insussistenti (INS); Prescritti (PRE)

(**) Indicare la parte degli impegni che si riferisce a mere regolazioni contabili di spese correlate alle entrate (COR)

COMUNE DI SERINA

CONTO DEL BILANCIO ESERCIZIO 2013 - Parte II - Spesa

Descrizione <i>(con i dati della classificazione. Codice e Numero - Capitolo)</i>	Residui conservati e stanziamenti definitivi di bilancio		N. di riferimenti allo svolgimento	Conto del Tesoriere		Determinazione dei Residui		Impegni		Minori Residui o Economie (E=A-D)* (L = F - I)
	R	C		Residui (A)	Competenza (G)	Res. da riportare		Residui (D = B + C)	Competenza (I = G + H)	
						Residui (C)				
	T	T		Totale (M)	Totale (N)	Residui al 31/12 (O = C + H)		Impegni al 31/12 (P = D + I)		
2 01 08 07	R		1.183,72	0,00		1.183,72		1.183,72		0,00
Trasferimenti di capitale	C		4.036,18	2.776,18		1.102,95		3.879,13		157,05
	T		5.219,90	2.776,18		2.286,67		5.062,85		
Totale Servizio 8	R		5.622,61	4.400,00		1.222,61		5.622,61		0,00
Altri servizi generali	C		10.036,18	3.719,98		6.102,95		9.822,93		213,25
	T		15.658,79	8.119,98		7.325,56		15.445,54		
Totale Funzione 1	R		5.622,61	4.400,00		1.222,61		5.622,61		0,00
Funzioni generali di amministrazione, di gestione e di controllo	C		251.786,18	5.189,98		6.102,95		11.292,93		240.493,25
	T		257.408,79	9.589,98		7.325,56		16.915,54		
Funzione 06										
Funzioni nel settore sportivo e ricreativo										
Servizio 02										
Stadio comunale, palazzo dello sport ed altri impianti	R		3.077,95	0,00		3.077,95		3.077,95		0,00
2 06 02 01	C		7.000,00	6.946,00		0,00		6.946,00		54,00
Acquisizione di beni immobili	T		10.077,95	6.946,00		3.077,95		10.023,95		
Totale Servizio 2	R		3.077,95	0,00		3.077,95		3.077,95		0,00
Stadio comunale, palazzo dello sport ed altri impianti	C		7.000,00	6.946,00		0,00		6.946,00		54,00
	T		10.077,95	6.946,00		3.077,95		10.023,95		
Totale Funzione 6	R		3.077,95	0,00		3.077,95		3.077,95		0,00
Funzioni nel settore sportivo e ricreativo	C		7.000,00	6.946,00		0,00		6.946,00		54,00
	T		10.077,95	6.946,00		3.077,95		10.023,95		
Funzione 08										
Funzioni nel campo della viabilità e dei trasporti										
Servizio 01										
Viabilità, circolazione stradale e servizi connessi	R		138.303,21	129.149,24		9.153,97		138.303,21		0,00
2 08 01 01	C		217.240,00	0,00		2.000,00		2.000,00		215.240,00
Acquisizione di beni immobili	T		355.543,21	129.149,24		11.153,97		140.303,21		

(*) Motivi dei minori residui passivi: Insussistenti (INS); Prescritti (PRE)

(**) Indicare la parte degli impegni che si riferisce a mere regolazioni contabili di spese correlate alle entrate (COR)

COMUNE DI SERINA

CONTO DEL BILANCIO ESERCIZIO 2013 - Parte II - Spesa

Descrizione (con i dati della classificazione: Codice e Numero - Capitolo)	Residui conservati e Stanziamenti definitivi di bilancio		N. di riferimenti allo svolgimento	Conto del Tesoriere		Determinazione dei Residui		Impegni		Minori Residui o Economie (E=A-D)* (L = F - I)					
	R	C		Residui (A)	Competenza (F)	Residui (B)	Res. da riportare Residui (C)	Residui (D = B + C)	Competenza (I = G + H)		Impegni al 31/12 (P = D + I)				
												Totale (M)		Totale (N)	
												Totale (M)	Totale (N)	Residui al 31/12 (O = C + H)	Competenza (H)
2 08 01 06 Incarichi professionali esterni	R	C	30.000,00 25.000,00 55.000,00		23.996,69 0,00 23.996,69	6.003,31 25.000,00 31.003,31	30.000,00 25.000,00 55.000,00		0,00 0,00						
Totale Servizio 1	R	C	168.303,21 242.240,00 410.543,21		153.145,93 0,00 153.145,93	15.157,28 27.000,00 42.157,28	168.303,21 27.000,00 195.303,21		0,00 215.240,00						
Servizio 02															
Illuminazione pubblica e servizi connessi															
2 08 02 01 Acquisizione di beni immobili	R	C	2.999,99 15.000,00 17.999,99		2.999,99 0,00 2.999,99	0,00 0,00 0,00	2.999,99 0,00 2.999,99		0,00 15.000,00						
Totale Servizio 2	R	C	2.999,99 15.000,00 17.999,99		2.999,99 0,00 2.999,99	0,00 0,00 0,00	2.999,99 0,00 2.999,99		0,00 15.000,00						
Totale Funzione 8	R	C	171.303,20 297.240,00 428.543,20		156.145,92 0,00 156.145,92	15.157,28 27.000,00 42.157,28	171.303,20 27.000,00 198.303,20		0,00 230.240,00						
Funzione 09															
Funzioni riguardanti la gestione del territorio e dell'ambiente															
Servizio 01															
Urbanistica e gestione del territorio															
2 09 01 01 Acquisizione di beni immobili	R	C	95.173,20 0,00 95.173,20		44.199,99 0,00 44.199,99	50.973,21 0,00 50.973,21	95.173,20 0,00 95.173,20		0,00 0,00						
Totale Servizio 1	R	C	95.173,20 0,00 95.173,20		44.199,99 0,00 44.199,99	50.973,21 0,00 50.973,21	95.173,20 0,00 95.173,20		0,00 0,00						
Servizio 04															
Servizio Idrico integrato															

(*) Motivi del verificarsi dei minori residui passivi: Insussistenti (INS); Prescritti (PRE)

(**) Indicare la parte degli impegni che si riferisce a mere regolazioni contabili di spese correlate alle entrate (COR)

COMUNE DI SERINA

CONTO DEL BILANCIO ESERCIZIO 2013 - Parte II - Spesa

Descrizione (con i dati della classificazione: Codice e Numero - Capitolo)	Residui conservati e stanziamenti definitivi di bilancio			N. di riferimenti allo svolgimento	Conto del Tesoriere		Determinazione dei Residui		Impegni		Minori Residui o Economie (E=A-D)* (L = F - I)
	R	Residui (A)			Pagamenti Residui (B)	Residui (C)	Res. da riportare Residui (C)	Residui (D = B + C)		Competenza (I = G + H) Impegni al 31/12 (P = D + I)	
		Competenza (F)						Competenza (G)			
		Totale (M)						Totale (N)			
2 09 04 01 Acquisizione di beni immobili	R	50.608,00	50.608,00		8.000,00	42.608,00	42.608,00	50.608,00	0,00	0,00	56.817,84
	C	179.235,00	179.235,00		0,00	122.417,16	122.417,16	122.417,16	0,00	0,00	56.817,84
	T	229.843,00	229.843,00		8.000,00	165.025,16	165.025,16	173.025,16	0,00	0,00	56.817,84
Totale Servizio 4	R	50.608,00	50.608,00		8.000,00	42.608,00	42.608,00	50.608,00	0,00	0,00	56.817,84
	C	179.235,00	179.235,00		0,00	122.417,16	122.417,16	122.417,16	0,00	0,00	56.817,84
	T	229.843,00	229.843,00		8.000,00	165.025,16	165.025,16	173.025,16	0,00	0,00	56.817,84
Servizio 06											
Parchi e servizi per la tutela ambientale del verde, altri servizi relativi al territorio ed all'ambiente											
2 09 06 01 Acquisizione di beni immobili	R	2.082,50	2.082,50		2.082,32	0,18	0,18	2.082,50	0,00	0,00	0,00
	C	0,00	0,00		0,00	0,00	0,00	0,00	0,00	0,00	0,00
	T	2.082,50	2.082,50		2.082,32	0,18	0,18	2.082,50	0,00	0,00	0,00
2 09 06 05 Acquisizione di beni mobili, macchine ed attrezzature tecnico-scientifiche	R	907,50	907,50		907,50	0,00	0,00	907,50	0,00	0,00	0,00
	C	0,00	0,00		0,00	0,00	0,00	0,00	0,00	0,00	0,00
	T	907,50	907,50		907,50	0,00	0,00	907,50	0,00	0,00	0,00
Totale Servizio 6	R	2.990,00	2.990,00		2.989,82	0,18	0,18	2.990,00	0,00	0,00	0,00
	C	0,00	0,00		0,00	0,00	0,00	0,00	0,00	0,00	0,00
	T	2.990,00	2.990,00		2.989,82	0,18	0,18	2.990,00	0,00	0,00	0,00
Totale Funzione 9	R	148.771,20	148.771,20		55.189,81	93.581,39	93.581,39	148.771,20	0,00	0,00	0,00
	C	179.235,00	179.235,00		0,00	122.417,16	122.417,16	122.417,16	0,00	0,00	56.817,84
	T	328.006,20	328.006,20		55.189,81	215.998,55	215.998,55	271.188,36	0,00	0,00	56.817,84
Funzione 10											
Funzioni nel settore sociale											
Servizio 02											
Servizi di prevenzione e riabilitazione											
2 10 02 06 Incarichi professionali esterni	R	11.954,80	11.954,80		11.954,80	0,00	0,00	11.954,80	0,00	0,00	0,00
	C	0,00	0,00		0,00	0,00	0,00	0,00	0,00	0,00	0,00
	T	11.954,80	11.954,80		11.954,80	0,00	0,00	11.954,80	0,00	0,00	0,00

(*) Motivi dei verificarsi dei minori residui passivi: Insussistenti (INS); Prescritti (PRE)

(**) Indicare la parte degli impegni che si riferisce a mere regolazioni contabili di spese correlate alle entrate (COR)

COMUNE DI SERINA

CONTO DEL BILANCIO ESERCIZIO 2013 - Parte II - Spesa

Descrizione <i>(con i dati della classificazione: Codice e Numero - Capitolo)</i>	Residui conservati e stanziamenti definitivi di bilancio			N. di riferimento allo svolgimento	Conto del Tesoriere			Determinazione dei Residui		Impegni		Minori Residui o Economie (E=A-D)* (L = F - I)
	R	Residui (A)			Pagamenti	Residui (B)		Res. da riportare	Residui (D = B + C)		Competenza (I = G + H)	
		C	Competenza (F)			Residui (C)	Competenza (H)					
	T	Totale (M)			Totale (N)	Residui al 31/12 (O = C + H)		Impegni al 31/12 (P = D + I)				
Totale Servizio 2	R	11.954,80			11.954,80		0,00		11.954,80		0,00	
Servizi di prevenzione e riabilitazione	C	0,00			0,00		0,00		0,00		0,00	
	T	11.954,80			11.954,80		0,00		11.954,80		0,00	
Servizio 05												
Servizio necroscopico e cimiteriale												
2 10 05 01	R	5.316,74			5.316,74		0,00		5.316,74		0,00	
Acquisizione di beni immobili	C	0,00			0,00		0,00		0,00		0,00	
	T	5.316,74			5.316,74		0,00		5.316,74		0,00	
Totale Servizio 5	R	5.316,74			5.316,74		0,00		5.316,74		0,00	
Servizio necroscopico e cimiteriale	C	0,00			0,00		0,00		0,00		0,00	
	T	5.316,74			5.316,74		0,00		5.316,74		0,00	
Totale Funzione 10	R	17.271,54			17.271,54		0,00		17.271,54		0,00	
Funzioni nel settore sociale	C	0,00			0,00		0,00		0,00		0,00	
	T	17.271,54			17.271,54		0,00		17.271,54		0,00	
Riepilogo Titolo 2												
Spese in conto capitale												
Funzione 1	R	5.622,61			5.622,61		1.222,61		5.622,61		0,00	
Funzioni generali di amministrazione, di gestione e di controllo	C	251.786,18			251.786,18		6.102,95		11.292,93		240.493,25	
	T	257.408,79			257.408,79		7.325,56		16.915,54		240.493,25	
Funzione 2	R	0,00			0,00		0,00		0,00		0,00	
Funzioni relative alla giustizia	C	0,00			0,00		0,00		0,00		0,00	
	T	0,00			0,00		0,00		0,00		0,00	
Funzione 3	R	0,00			0,00		0,00		0,00		0,00	
Funzioni di polizia locale	C	0,00			0,00		0,00		0,00		0,00	
	T	0,00			0,00		0,00		0,00		0,00	
Funzione 4	R	0,00			0,00		0,00		0,00		0,00	
Funzioni di istruzione pubblica	C	0,00			0,00		0,00		0,00		0,00	
	T	0,00			0,00		0,00		0,00		0,00	
Funzione 5	R	0,00			0,00		0,00		0,00		0,00	
Funzioni relative alla cultura ed ai beni culturali	C	0,00			0,00		0,00		0,00		0,00	
	T	0,00			0,00		0,00		0,00		0,00	

(*) Motivi del verificarsi dei minori residui passivi: Insussistenti (INS); Prescritti (PRE)

(**) Indicare la parte degli impegni che si riferisce a mere regolazioni contabili di spese correlate alle entrate (COR)

COMUNE DI SERINA

CONTO DEL BILANCIO ESERCIZIO 2013 - Parte II - Spesa

Descrizione <i>(con i dati della classificazione: Codice e Numero - Capitolo)</i>	Residui conservati e stanziamenti definitivi di bilancio			N. di riferimenti allo svolgimento	Conto del Tesoriere			Determinazione dei Residui		Impegni		Minori Residui o Economie (E=A-D)* (L = F - I)
	R	Residui (A)			Pagamenti	Residui (B)		Res. da riportare	Residui (D = B + C)		Competenza (I = G + H)	
		C	T			Residui (C)	Competenza (H)					
	T	Totale (M)			Competenza (G)	Totale (N)		Residui al 31/12 (O = C + H)		Impegni al 31/12 (P = D + I)		
Funzione 6	R	3.077,95			0,00	3.077,95		3.077,95		3.077,95	0,00	
Funzioni nel settore sportivo e ricreativo	C	7.000,00			6.946,00	0,00		6.946,00		6.946,00	54,00	
	T	10.077,95			6.946,00	3.077,95		10.023,95		10.023,95		
Funzione 7	R	0,00			0,00	0,00		0,00		0,00	0,00	
Funzioni nel campo turistico	C	0,00			0,00	0,00		0,00		0,00	0,00	
	T	0,00			0,00	0,00		0,00		0,00	0,00	
Funzione 8	R	171.303,20			156.145,92	15.157,28		171.303,20		171.303,20	0,00	
Funzioni nel campo della viabilità e dei trasporti	C	257.240,00			0,00	27.000,00		27.000,00		27.000,00	230.240,00	
	T	428.543,20			156.145,92	42.157,28		198.303,20		198.303,20		
Funzione 9	R	148.771,20			55.189,81	93.581,39		148.771,20		148.771,20	0,00	
Funzioni riguardanti la gestione del territorio e dell'ambiente	C	179.235,00			0,00	122.417,16		122.417,16		122.417,16	56.817,84	
	T	328.006,20			55.189,81	215.998,55		271.188,36		271.188,36		
Funzione 10	R	17.271,54			17.271,54	0,00		17.271,54		17.271,54	0,00	
Funzioni nel settore sociale	C	0,00			0,00	0,00		0,00		0,00	0,00	
	T	17.271,54			17.271,54	0,00		17.271,54		17.271,54		
Funzione 11	R	0,00			0,00	0,00		0,00		0,00	0,00	
Funzioni nel campo dello sviluppo economico	C	0,00			0,00	0,00		0,00		0,00	0,00	
	T	0,00			0,00	0,00		0,00		0,00	0,00	
Funzione 12	R	0,00			0,00	0,00		0,00		0,00	0,00	
Funzioni relative a servizi produttivi	C	0,00			0,00	0,00		0,00		0,00	0,00	
	T	0,00			0,00	0,00		0,00		0,00	0,00	
Totale Titolo 2	R	346.046,50			233.007,27	113.039,23		346.046,50		346.046,50	0,00	
Spese in conto capitale	C	695.261,18			12.135,98	155.520,11		167.656,09		167.656,09	527.605,09	
	T	1.041.307,68			245.143,25	268.559,34		513.702,59		513.702,59		

(*) Motivi del verificarsi dei minori residui passivi: Insussistenti (INS); Prescritti (PRE)

(**) Indicare la parte degli impegni che si riferisce a mere regolazioni contabili di spese correlate alle entrate (COR)

COMUNE DI SERINA

CONTO DEL BILANCIO ESERCIZIO 2013 - Parte II - Spesa

Descrizione <i>(con i dati della classificazione: Codice e Numero - Capitolo)</i>	Residui conservati e stanziamenti definitivi di bilancio		N. di riferimento allo svolgimento	Conto del Tesoriere		Determinazione dei Residui		Impegni	Minori Residui o Economie (E=A-D)* (L = F - I)	
	R	C		Residui (A)	Competenza (G)	Res. da riportare	Residui (D = B + C)			
							Totale (M)			Competenza (H)
	T	T		Totale (F)	Totale (N)	Residui al 31/12 (O = C + H)	Competenza (I = G + H)			Residui al 31/12 (P = D + I)
Titolo 3										
Spese per rimborso di prestiti										
Funzione 01										
Funzioni generali di amministrazione, di gestione e di controllo										
Servizio 03										
Gestione economica, finanziaria, programmazione, provveditorato e controllo di gestione										
3 01 03 03	R		4.698,62		4.698,62		0,00	4.698,62	0,00	
Rimborso di quota capitale di mutui e prestiti	C		127.900,00		127.900,00		0,00	127.900,00	0,00	
	T		132.598,62		132.598,62		0,00	132.598,62		
3 01 03 05	R		0,00		0,00		0,00	0,00	0,00	
Rimborso di quota capitale di debiti pluriennali	C		3.500,00		3.132,45		0,00	3.132,45	367,55	
	T		3.500,00		3.132,45		0,00	3.132,45		
Totale Titolo 3	R		4.698,62		4.698,62		0,00	4.698,62	0,00	
Spese per rimborso di prestiti	C		131.400,00		131.032,45		0,00	131.032,45	367,55	
	T		136.098,62		135.731,07		0,00	135.731,07		

(*) Motivi dei verificarsi dei minori residui passivi: Insussistenti (INS); Prescritti (PRE)

(**) Indicare la parte degli impegni che si riferisce a mere regolazioni contabili di spese correlate alle entrate (COR)

COMUNE DI SERINA

CONTO DEL BILANCIO ESERCIZIO 2013 - Parte II - Spesa

Descrizione <i>(con i dati della classificazione: Codice e Numero - Capitolo)</i>	Residui conservati e stanziamenti definitivi di bilancio		N. di riferimento allo svolgimento	Conto del Tesoriere		Determinazione dei Residui		Impegni		Minori Residui o Economie (E=A-D)* (L = F - I)
	R	C		Residui (A)	Pagamenti	Res. da riportare	Residui (D = B + C)		Impegni al 31/12 (P = D + I)	
							Residui (C)			
							Competenza (H)			
T	Totale (M)		Residui al 31/12 (O = C + H)		Impegni al 31/12 (P = D + I)					
Titolo 4										
Spese per servizi per conto di terzi										
4 00 00 01	R		0,00		0,00		0,00	0,00	0,00	0,00
Ritenute previdenziali ed assistenziali al personale	C		36.155,00		31.974,32		0,00	31.974,32	31.974,32	4.180,68
	T		36.155,00		31.974,32		0,00	31.974,32	31.974,32	
4 00 00 02	R		0,00		0,00		0,00	0,00	0,00	0,00
Ritenute erariali	C		110.000,00		78.899,21		0,00	78.899,21	78.899,21	31.100,79
	T		110.000,00		78.899,21		0,00	78.899,21	78.899,21	
4 00 00 03	R		0,00		0,00		0,00	0,00	0,00	0,00
Altre ritenute al personale per conto di terzi	C		2.065,00		1.061,30		0,00	1.061,30	1.061,30	1.003,70
	T		2.065,00		1.061,30		0,00	1.061,30	1.061,30	
4 00 00 04	R		3.080,00		360,00		2.720,00	3.080,00	3.080,00	0,00
Depositi cauzionali	C		15.495,00		360,00		1.960,00	2.320,00	2.320,00	13.175,00
	T		18.575,00		720,00		4.680,00	5.400,00	5.400,00	
4 00 00 05	R		7.664,20		2.533,00		5.131,20	7.664,20	7.664,20	0,00
Rimborso spese per servizi per conto di terzi	C		50.000,00		9.821,18		8.138,80	17.959,98	17.959,98	32.040,02
	T		57.664,20		12.354,18		13.270,00	25.624,18	25.624,18	
4 00 00 06	R		0,00		0,00		0,00	0,00	0,00	0,00
Rimborso di anticipazione di fondi per il servizio economato	C		520,00		520,00		0,00	520,00	520,00	0,00
	T		520,00		520,00		0,00	520,00	520,00	
4 00 00 07	R		0,00		0,00		0,00	0,00	0,00	0,00
Depositi per spese contrattuali	C		10.585,00		168,00		0,00	168,00	168,00	10.417,00
	T		10.585,00		168,00		0,00	168,00	168,00	
Totale Titolo 4	R		10.744,20		2.893,00		7.851,20	10.744,20	10.744,20	0,00
Spese per servizi per conto di terzi	C		224.820,00		122.804,01		10.098,80	132.902,81	132.902,81	91.917,19
	T		235.564,20		125.697,01		17.950,00	143.647,01	143.647,01	

(*) Motivi del verificarsi dei minori residui passivi: Insussistenti (INS); Prescritti (PRE)

(**) Indicare la parte degli impegni che si riferisce a mere regolazioni contabili di spese correlate alle entrate (COR)

COMUNE DI SERINA

CONTO DEL BILANCIO ESERCIZIO 2013 - Parte II - Spesa

Descrizione <i>(con i dati della classificazione: Codice e Numero - Capitolo)</i>	Residui conservati e stanziamenti definitivi di bilancio		N. di riferimento allo svolgimento	Conto del Tesoriere		Determinazione dei Residui		Impegni	Minori Residui o Economie (E=A-D)* (L = F - I)
	Residui (A)			Pagamenti		Res. da riportare			
	Competenza (F)	Residui (B)		Residui (C)		Residui (D = B + C)			
	Totale (M)	Competenza (G)		Residui al 31/12 (O = C + H)		Competenza (I = G + H) Impegni al 31/12 (P = D + I)			
Riepilogo dei Titoli									
Titolo 1	R	784.083,81		441.475,82	288.952,01		730.427,83	53.655,98	
Spese correnti	C	2.456.626,00		1.818.337,17	553.268,60		2.371.605,77	95.020,23	
	T	3.250.709,81		2.259.812,99	842.220,61		3.102.033,60		
Titolo 2	R	346.046,50		233.007,27	113.039,23		346.046,50	0,00	
Spese in conto capitale	C	695.261,18		12.135,98	155.520,11		167.656,09	527.605,09	
	T	1.041.307,68		245.143,25	268.559,34		513.702,59		
Titolo 3	R	4.698,62		4.698,62	0,00		4.698,62	0,00	
Spese per rimborso di prestiti	C	131.400,00		131.032,45	0,00		131.032,45	367,55	
	T	136.098,62		135.731,07	0,00		135.731,07		
Titolo 4	R	10.744,20		2.893,00	7.851,20		10.744,20	0,00	
Spese per servizi per conto di terzi	C	224.820,00		122.804,01	10.098,80		132.902,81	91.917,19	
	T	235.564,20		125.697,01	17.950,00		143.647,01		
Totale Spesa	R	1.145.573,13		682.074,71	409.842,44		1.091.917,15	53.655,98	
	C	3.518.107,18		2.084.309,61	718.887,51		2.803.197,12	714.910,06	
	T	4.663.680,31		2.766.384,32	1.128.729,95		3.895.114,27		
Disavanzo di Amministrazione		0,00		0,00	0,00		0,00	0,00	
TOTALE GENERALE DELLA SPESA									
	R	1.145.573,13		682.074,71	409.842,44		1.091.917,15	53.655,98	
	C	3.518.107,18		2.084.309,61	718.887,51		2.803.197,12	714.910,06	
	T	4.663.680,31		2.766.384,32	1.128.729,95		3.895.114,27		

Il Segretario
Ferrari Dott. Giuseppe

Il Responsabile del Servizio Finanziario
Ferrari Dott. Giuseppe



Il Rappresentante Legale
Fattori Giovanni



(*) Motivi dei verificarsi dei minori residui passivi: Insussistenti (INS); Prescritti (PRE)
(**) Indicare la parte degli impegni che si riferisce a mere regolazioni contabili di spese correlate alle entrate (COR)



COMUNE DI SERINA
PROVINCIA DI BERGAMO

V.le Papa Giovanni XXIII, 1 - 24017 SERINA - cod. fisc. 00342670163 Email: comune@serina-bg.it
Tel. 034566213 fax 034556012

CONTO DEL BILANCIO

2013

quadro riassuntivo delle entrate

COMUNE DI SERINA

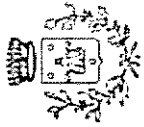
QUADRO GENERALE RIASSUNTIVO DELLE ENTRATE

ENTRATE		COMPETENZA					
	Previsioni iniziali	Previsioni definitive	% di defin.	Accertamenti	Riscossioni	% di realizzazione	Residui dalla competenza
	1	2	3	4	5	6	7
							8
TITOLO 1 - Entrate tributarie	1.704.600,00	1.727.025,00	101 %	1.705.131,09	1.347.350,05	79 %	357.781,04
TITOLO 2 - Entrate derivanti da contributi e trasferimenti c							
Titolo 2 - Entrate derivanti da alienazioni, da trasferimenti di capitale e da riscossioni di crediti							
TITOLO 3 - Entrate extratributarie	695.955,00	718.255,00	103 %	727.500,07	501.851,66	68 %	225.648,41
TITOLO 4 - Entrate derivanti da alienazioni, da trasferimenti di capitale e da riscossioni di crediti	586.235,00	596.735,00	101 %	177.263,68	52.028,68	29 %	125.235,00
TOTALE ENTRATE FINALI	3.127.755,00	3.265.511,00	104 %	2.819.171,43	2.096.093,32	74 %	723.078,11
TITOLO 5 - Entrate derivanti da accensioni di prestiti	0,00	0,00	0 %	0,00	0,00	0 %	0,00
TITOLO 6 - Entrate da servizi per conto di terzi	224.820,00	224.820,00	100 %	132.902,81	132.902,81	100 %	0,00
TOTALE	3.352.575,00	3.490.331,00	104 %	2.952.074,24	2.228.996,13	75 %	723.078,11
Avanzo di Amministrazione	27.776,18	27.776,18					
Fondo di Cassa al 1 Gennaio	1.075.134,97	1.075.134,97					
TOTALE COMPLESSIVO DELLE ENTRATE	3.380.351,18	3.518.107,18	104 %	2.952.074,24	2.228.996,13	75 %	723.078,11

COMUNE DI SERINA

QUADRO GENERALE RIASSUNTIVO DELLE ENTRATE

ENTRATE		R E S I D U I		
Conservati	Riscossi	% di	real.ne	Rimasti
1	9	10	11	12
Titolo 1 - Entrate tributarie	143.012,16	83.365,38	58 %	59.646,78
Titolo 2 - Entrate derivanti da contributi e trasferimenti c				
onenti dello Stato, della regi				
one e di altri enti, anche pe				
r Funz. Del.	75.061,08	63.468,61	84 %	11.592,47
Titolo 3 - Entrate extratribut	222.616,64	212.161,16	95 %	10.455,48
Titolo 4 - Entrate derivanti d				
alienazioni, da trasferiment				
ti di capitale e da riscossioni	163.289,62	143.843,86	88 %	19.445,76
di crediti				
TOTALE ENTRATE FINALI	603.979,50	502.839,01	83 %	101.140,49
Titolo 5 - Entrate derivanti d	9.495,95	0,00	0 %	9.495,95
la accensioni di prestiti				
Titolo 6 - Entrate da servizi	388,80	0,00	0 %	388,80
per conto di terzi				
TOTALE	613.864,25	502.839,01	81 %	111.025,24
Avanzo di Amministrazione				
Fondo di Cassa al 1 Gennaio				
TOTALE COMPLESSIVO DELLE ENTRATE	613.864,25	502.839,01	81 %	111.025,24



COMUNE DI SERINA
PROVINCIA DI BERGAMO

V.le Papa Giovanni XXIII,1 -24017 SERINA -cod. fisc. 00342670163 Email comune@serina-bg.it
Tel.034566213 fax034556012

CONTO DEL BILANCIO

2013

quadro riassuntivo delle spese

COMUNE DI SERINA

QUADRO GENERALE RIASSUNTIVO DELLE SPESE

C O M P E T E N Z A									
USCITE	Previsioni iniziali	Previsioni definitive	% di definit.	Totale correlato	Di cui spese correlate	Pagamenti	% di realiz.	Residui dalla competenza	
1	2	3	4	5	6	7	8	9	
TITOLO 1 - Spese correnti	2.339.370,00	2.466.626,00	105 %	2.371.605,77	0,00	1.818.337,17	76 %	553.268,60	
TITOLO 2 - Spese in conto capitale	684.761,18	695.261,18	101 %	167.656,09	0,00	12.135,98	7 %	155.520,11	
TOTALE SPESE FINALI	3.024.131,18	3.161.887,18	104 %	2.539.261,86	0,00	1.830.473,15	72 %	708.788,71	
TITOLO 3 - Spese per rimborso di prestiti	131.400,00	131.400,00	100 %	131.032,45	0,00	131.032,45	100 %	0,00	
TITOLO 4 - Spese per servizi per conto di terzi	224.820,00	224.820,00	100 %	132.902,81	0,00	122.804,01	92 %	10.098,80	
TOTALE	3.380.351,18	3.518.107,18	104 %	2.803.197,12	0,00	2.084.309,61	74 %	718.887,51	
Disavanzo di Amministrazione	0,00	0,00							
TOTALE COMPLESSIVO DELLE SPESE	3.380.351,18	3.518.107,18	104 %	2.803.197,12	0,00	2.084.309,61	74 %	718.887,51	

COMUNE DI SERINA

QUADRO GENERALE RIASSUNTIVO DELLE SPESE

USCITE		R E S I D U I	
Conservati	Pagati	% di	Rimasti
10	11	12	13
Titolo 1 - Spese correnti			
730.427,83	441.475,82	60 %	288.952,01
Titolo 2 - Spese in conto capi tale			
346.046,50	233.007,27	67 %	113.039,23
TOTALE SPESE FINALI			
1.076.474,33	674.483,09	62 %	401.991,24
Titolo 3 - Spese per rimborso di prestiti			
4.698,62	4.698,62	100 %	0,00
Titolo 4 - Spese per servizi p er conto di terzi			
10.744,20	2.893,00	26 %	7.851,20
TOTALE			
1.091.917,15	682.074,71	62 %	409.842,44
Disavanzo di Amministrazione			
TOTALE COMPLESSIVO DELLE SPESE			
1.091.917,15	682.074,71	62 %	409.842,44



COMUNE DI SERINA
PROVINCIA DI BERGAMO

V.le Papa Giovanni XXIII,1 -24017 SERINA -cod.fisc.00342670163 Email comune@serina-bg.it
Tel.034566213 fax034556012

CONTO DEL BILANCIO

2013

**quadro servizi gestiti in
economia ed a domanda individuale**

RENDICONTO SERVIZI A DOMANDA INDIVIDUALE

art.172, c.1 lettera E) TUEL

DENOMINAZIONE	ENTRATE		SPESE	
	Prev. definitive	Accertamenti	Prev. Definitive	Impegni
Alberghi, case di riposo	€ 310.000,00	€ 305.507,06	€ 315.000,00	€ 308.394,38
Alberghi e bagni pubblici				
Asili nido				
Convitti-campeggi				
Colonie e soggiorni stagionali				
Corsi extra scolastici				
Giardini zoologici e botanici				
Impianti sportivi	€ 2.480,00	€ 2.486,50	€ 120.000,00	€ 111.426,76
Mattatoi pubblici				
Mense comprese quelle scolastiche	€ -	€ -	€ -	€ -
Mercati e fiere				
Parcheggi custoditi				
Pesa pubblica				
Stabilimenti balneari				
Spurgo di pozzi neri				
Teatri, m musei, pinacoteche				
Trasporti di carni macellate				
Trasporti funebre illuminazione votiva	€ 18.000,00	€ 17.127,00	€ 19.000,00	€ 17.352,91
Locali adibiti a riunioni				
TOTALE	€ 330.480,00	€ 325.120,56	€ 454.000,00	€ 437.174,05
Entrate accertate	copertura del costo		325.120,56	rapporto
Spese impegnate		437.174,05		74,37%

SERVIZIO GESTITO IN ECONOMIA

SERVIZIO GESTITO IN ECONOMIA RELATIVO A ILLUMINAZIONE VOTIVA

ENTRATE		SPESE	
Numero risorsa	Denominazione	Importo	Numero intervento
3.01.0740.00	PROVENTI ILLUMINAZIONE VOTIVA	€ 17.127,00	1.10.05.01 PERSONALE
			1.10.05.03 PRESTAZIONE DI SERVIZI
			Oneri diretti
			€ -
			€ 7.621,95
			Oneri indiretti *
			SPESE PER FUNZIONI AMMINISTRATIVE € 6.577,86
			SPESE PER FUNZIONI TECNICHE € 3.153,10
			TOTALE SPESE 17.352,91
			DIFFERENZA ATTIVA
			TOTALE A PAREGGIO

SERVIZIO GESTITO IN ECONOMIA RELATIVO A CASA ANZIANI

ENTRATE		SPESE	
Numero risorsa	Denominazione	Importo	Numero intervento
3.01.0730.00	CONCORSO SP.GESTIONE CASA ANZIANI	€ 253.681,00	
2.02.0230.00	CONT.REGIONE PER ASSISTENZA	€ 40.464,00	1.10.03.02 ACQUISTO DI BENI
2.05.0440.05	CONTR.COM. MONTANA PER ASS.DOM.	€ -	1.10.03.03 PRESTAZIONI DI SERVIZI
3.02.0860.29	RIMBORSO SPESE RISCALDAMENTO	€ 11.362,06	1.10.03.05 TRASFERIMENTI
			1.10.03.06 INTERESSI PASSIVI
			Oneri indiretti*
			SPESE PER FUNZIONI AMMINISTRATIVE € 18.547,07
			SPESE PER FUNZIONI TECNICHE € 14.860,13
			TOTALE SPESE € 308.394,38
			DIFFERENZA PASSIVA € 2.887,32
			TOTALE A PAREGGIO € 308.394,38

* I costi indiretti sono stati determinati con i criteri indicati nella relazione al Conto Bilancio 2013

SERVIZIO GESTITO IN ECONOMIA					
SERVIZIO GESTITO IN ECONOMIA RELATIVO A RACCOLTA R.S.U.					
ENTRATE			SPESE		
Numero risorsa	Denominazione	Importo	Numero intervento	Denominazione	Importo
	proventi diretti			oneri diretti (art.61 c.3 d.lgs 507/1993)	
1.02.0070.61	TASSA SMALTIMENTO RIFIUTI	€ 521.576,00	1.08.01.02	spazzamento strade (art.53 c.17 L.23/12/2000 n.388)	€ 6.573,40
			1.08.02.03	PULIZIA STRADE ACQUISTO BENI	€ 95.000,00
		€ -	1.09.05.01	ILLUMINAZIONE PUBBLICA	€ 56.093,40
			1.01.08.01	PERSONALE	€ 1.227,68
			1.01.01.03	PERSONALE compensi ore straordinarie	€ 2.305,83
			1.01.08.01	PERSONALE mensa	€ 5.492,16
			1.09.05.02	PERSONALE produttività	€ 6.500,00
3.01.0690.00	RIMBORSO PIATT.COMUNE CORNALBA	€ 11.703,80	1.09.05.03	ACQUISTO DI BENI	€ 296.480,48
	proventi diversi		1.09.05.05	TRASFERIMENTI	€ -
			1.09.05.06	INTERESSI SU MUTUI	€ -
			1.09.05.07	IMPOSTE	€ 4.300,00
			1.09.05.08	ONERI STRAORDINARI GESTIONE	€ 14.000,00
			1.09.05.09	AMMORTAMENTI	€ 3.500,00
			1.10.05.03	SMALTIM. RIFIUTI CIMITERIALI	
				oneri indiretti (art.61 c.3 d.lgs.507/1993)*	
				spese organi ist./amministrativi	€ 27.735,53
				spese ufficio tecnico	€ 15.297,20
	TOTALE ENTRATE	€ 533.279,80		TOTALE SPESE	€ 534.505,68
	DIFFERENZA PASSIVA	€ 1.225,88		DIFFERENZA ATTIVA	
	TOTALE A PAREGGIO	€ 534.505,68		TOTALE A PAREGGIO	

* I costi indiretti sono stati determinati con i criteri indicati nella relazione al Conto Bilancio 2013

SERVIZIO GESTITO IN ECONOMIA

SERVIZIO GESTITO IN ECONOMIA RELATIVO A ACQUEDOTTO/FOGNATURA

ENTRATE		CONTO BILANCIO 2013		SPESA	
Numero risorsa	Denominazione	Importo	Numero intervento	Denominazione	Importo
3.01.00680	PROVENTI ACQUEDOTTO/FOGNAT.	€ 125.904,00		Oneri diretti	
			1.09.04.01	PERSONALE	€ 28.193,63
			1.01.01.03	PERSONALE mensa	€ 1.278,48
			1.01.08.01	PERSONALE straordinari	€ 1.170,12
			1.01.08.01	PERSONALE produttività	€ 3.521,46
			1.09.04.02	ACQUISTO DI BENI	€ 10.738,26
			1.09.04.03	PRESTAZIONE DI SERVIZI	€ 55.329,12
			1.09.04.04	UTILIZZO BENI DI TERZI	€ -
			1.09.04.05	TRASF. CANONE PROVINCIA + SPESE ATO	€ 4.000,00
			1.09.04.06	INTERESSI SU MUTUI	€ 8.988,88
			1.09.04.07	IMPOSTE E TASSE	€ 300,00
			1.09.04.09	AMMORTAMENTI	€ 12.000,00
			1.08.01.03	MANUT. AUTOMEZZI PREST.SERVIZI	€ 3.000,00
			1.08.06.01	INTERESSI PASSIVI MUTUO AUTOCARRO	
				Oneri indiretti	
				spese organi ist./amministrativi	€ 21.843,77
				spese ufficio tecnico	€ 4.670,13
	TOTALE ENTRATE	€ 125.904,00		TOTALE SPESE	€ 155.033,85
	DIFFERENZA PASSIVA	€ 29.129,85		DIFFERENZA ATTIVA	
	TOTALE A PAREGGIO	€ 155.033,85		TOTALE A PAREGGIO	

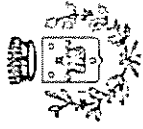
* i costi indiretti sono stati determinati con i criteri indicati nella relazione al Conto Bilancio 2013

SERVIZIO GESTITO IN ECONOMIA RELATIVO A COLLETTAMENTO/DEPURAZIONE (art.14L.36del 5/01/1994)

ENTRATE		CONTO BILANCIO 2013		SPESA	
Numero risorsa	Denominazione	Importo	Numero intervento	Denominazione	Importo
3.01.00680	PROVENTI RUOLO DEPURAZIONE	€ 60.700,00	2.09.04.01	OPERE COLLETTAMENTO/DEPURAZIONE **	€ 54.000,00
			1.09.04.05	TRAFERIMENTI CANONE PROVINCIA	€ 11.000,00
				Oneri indiretti	
				spese organi ist./amministrativi	€ 200,00
				spese ufficio tecnico	€ 200,00
	TOTALE ENTRATE	€ 60.700,00	22	TOTALE SPESE	€ 65.400,00
	DIFFERENZA PASSIVA	€ 4.700,00		DIFFERENZA ATTIVA	
	TOTALE A PAREGGIO	€ 65.400,00		TOTALE A PAREGGIO	

* i costi indiretti sono stati determinati con i criteri indicati nella relazione al Conto Bilancio 2013

** somma confluita nell'avanzo 2013 in attesa di destinazione



COMUNE DI SERINA
PROVINCIA DI BERGAMO

V.le Papa Giovanni XXIII,1 -24017 SERINA -cod. fisc 00342670163 Email comune@serina-bg.it
Tel 034566213 fax034556012

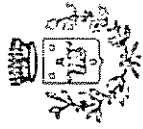
CONTO DEL BILANCIO

2013

quadri dimostrativi:
spese investimento
utilizzo avanzo

QUADRO DIMOSTRATIVO DEL FINANZIAMENTO DELLE SPESE D'INVESTIMENTO

TITOLO V		BILANCIO 2013										ENTRATE		TITOLO V		TITOLO V		TITOLO V		TITOLO V	
INTERVENTO		- SPESE IN CONTO CAPITALE										TITOLO IV		TITOLO V		TITOLO V		TITOLO V		TITOLO V	
CAPI	EX CAP.	Oggetto		Importo	Avanzo economico	Avanzo di Amministrazione	CONTRIBUTI ENTIVARI		FONDSORD. INVESTIMENTI		TITOLO IV		TITOLO V		TITOLO V		TITOLO V		TITOLO V		
		ES. CAP.	ES. CAR.				RES. CAP. ES. CAR.	RES. CAR. ES. CAR.	ALIANZA AZIENDE	ALIANZA AZIENDE	RES. CAP. ES. CAR.	RES. CAR. ES. CAR.	RES. CAP. ES. CAR.	RES. CAR. ES. CAR.	RES. CAP. ES. CAR.	RES. CAR. ES. CAR.	RES. CAP. ES. CAR.	RES. CAR. ES. CAR.	RES. CAP. ES. CAR.	RES. CAR. ES. CAR.	
		1910 1	1910 2	1910 1	1910 2	1910 1	1910 2	1910 1	1910 2	1910 1	1910 2	1910 1	1910 2	1910 1	1910 2	1910 1	1910 2	1910 1	1910 2	1910 1	1910 2
2 01 01 08	2	227001		ACQUISTO PARTECIPAZIONE AZIENDARE SOCIETA' SERVIZI COMUNALI SPA	2.000,00 €																
2 01 05 01	5	227502		MANUTENZIONE STRAORDINARIA BENI PATRIMONIALI	38.750,00 €	9.750,00 €															
2 01 09 01	1	2290		OPERE DI PRONTO INTERVENTO ART. 3 C. 110 L.R. 1/2000 E DGR 1112/10 R. 9/924	200.000,00 €																
2 01 09 05	1	2300		ESECUZIONE OO.UU.	0,00 €																
2080106	1	2320 00		ABBATTIMENTO BARRIERE ARCH.	5.000,00 €																
2 01 08 07	1	2330		ATTREZZATURE PER UFFICI	1.000,00 €																
2 06 02 01	1	2330		ATTREZZATURE CA RAFAELI	25.000,00 €																
2 09 01 01	1	2331		FINANZIAMENTO OPERE RELIGIOSE	4.035,18 €	2.776,18 €															
2 09 04 01	1	2340		RESTITUZIONE OO.UU.	0,00 €																
2 09 04 05	1	2391		MANUTENZ. STR. IMP. SPORTIVI RIF. MAHITO ERBOSO	7.000,00 €	7.000,00 €															
2 09 05 01	1	2410		MANUTENZ. STR. IMP. SPORTIVI RIF. MAHITO ERBOSO	9,00 €																
2 09 05 05	1	2410		REALIZZAZIONE PARCO NATURALE CAMERLU'	9,00 €																
2 09 05 05	1	2410		REALIZZAZIONE STRAORDINARIA IMPIANTI SPORTIVI	0,00 €																
2 09 05 05	1	2410		MANUTENZIONE STRAORDINARIA STRADE COMUNALI	0,00 €																
2 09 05 05	1	2410		SISTEMAZIONE STRADA VALLE BUORO	0,00 €																
2 09 05 05	1	2410		MANUTENZIONE STRAORDINARIA STRADE	2.000,00 €																
2 09 05 05	1	2410		MANUTENZIONE STRAORDINARIA STRADE	9.240,00 €																
2 09 05 05	1	2410		MANUTENZIONE STRAORDINARIA STRADE	6.000,00 €																
2 09 05 05	1	2410		MANUTENZIONE STRAORDINARIA STRADE	0,00 €																
2 09 05 05	1	2410		MANUTENZIONE STRAORDINARIA STRADE	0,00 €																
2 09 05 05	1	2410		MANUTENZIONE STRAORDINARIA STRADE	0,00 €																
2 09 05 05	1	2410		MANUTENZIONE STRAORDINARIA STRADE	0,00 €																
2 09 05 05	1	2410		MANUTENZIONE STRAORDINARIA STRADE	0,00 €																
2 09 05 05	1	2410		MANUTENZIONE STRAORDINARIA STRADE	0,00 €																
2 09 05 05	1	2410		MANUTENZIONE STRAORDINARIA STRADE	0,00 €																
2 09 05 05	1	2410		MANUTENZIONE STRAORDINARIA STRADE	0,00 €																
2 09 05 05	1	2410		MANUTENZIONE STRAORDINARIA STRADE	0,00 €																
2 09 05 05	1	2410		MANUTENZIONE STRAORDINARIA STRADE	0,00 €																
2 09 05 05	1	2410		MANUTENZIONE STRAORDINARIA STRADE	0,00 €																
2 09 05 05	1	2410		MANUTENZIONE STRAORDINARIA STRADE	0,00 €																
2 09 05 05	1	2410		MANUTENZIONE STRAORDINARIA STRADE	0,00 €																
2 09 05 05	1	2410		MANUTENZIONE STRAORDINARIA STRADE	0,00 €																
2 09 05 05	1	2410		MANUTENZIONE STRAORDINARIA STRADE	0,00 €																
2 09 05 05	1	2410		MANUTENZIONE STRAORDINARIA STRADE	0,00 €																
2 09 05 05	1	2410		MANUTENZIONE STRAORDINARIA STRADE	0,00 €																
2 09 05 05	1	2410		MANUTENZIONE STRAORDINARIA STRADE	0,00 €																
2 09 05 05	1	2410		MANUTENZIONE STRAORDINARIA STRADE	0,00 €																
2 09 05 05	1	2410		MANUTENZIONE STRAORDINARIA STRADE	0,00 €																
2 09 05 05	1	2410		MANUTENZIONE STRAORDINARIA STRADE	0,00 €																
2 09 05 05	1	2410		MANUTENZIONE STRAORDINARIA STRADE	0,00 €																
2 09 05 05	1	2410		MANUTENZIONE STRAORDINARIA STRADE	0,00 €																
2 09 05 05	1	2410		MANUTENZIONE STRAORDINARIA STRADE	0,00 €																
2 09 05 05	1	2410		MANUTENZIONE STRAORDINARIA STRADE	0,00 €																
2 09 05 05	1	2410		MANUTENZIONE STRAORDINARIA STRADE	0,00 €																
2 09 05 05	1	2410		MANUTENZIONE STRAORDINARIA STRADE	0,00 €																
2 09 05 05	1	2410		MANUTENZIONE STRAORDINARIA STRADE	0,00 €																
2 09 05 05	1	2410		MANUTENZIONE STRAORDINARIA STRADE	0,00 €																
2 09 05 05	1	2410		MANUTENZIONE STRAORDINARIA STRADE	0,00 €																
2 09 05 05	1	2410		MANUTENZIONE STRAORDINARIA STRADE	0,00 €																
2 09 05 05	1	2410		MANUTENZIONE STRAORDINARIA STRADE	0,00 €																
2 09 05 05	1	2410		MANUTENZIONE STRAORDINARIA STRADE	0,00 €																
2 09 05 05	1	2410		MANUTENZIONE STRAORDINARIA STRADE	0,00 €																
2 09 05 05	1	2410		MANUTENZIONE STRAORDINARIA STRADE	0,00 €																
2 09 05 05	1	2410		MANUTENZIONE STRAORDINARIA STRADE	0,00 €																
2 09 05 05	1	2410		MANUTENZIONE STRAORDINARIA STRADE	0,00 €																
2 09 05 05	1	2410		MANUTENZIONE STRAORDINARIA STRADE	0,00 €																
2 09 05 05	1	2410		MANUTENZIONE STRAORDINARIA STRADE	0,00 €																
2 09 05 05	1	2410		MANUTENZIONE STRAORDINARIA STRADE	0,00 €																
2 09 05 05	1	2410		MANUTENZIONE STRAORDINARIA STRADE	0,00 €																
2 09 05 05	1	2410		MANUTENZIONE STRAORDINARIA STRADE	0,00 €																
2 09 05 05	1	2410		MANUTENZIONE STRAORDINARIA STRADE	0,00 €																
2 09 05 05	1	2410		MANUTENZIONE STRAORDINARIA STRADE	0,00 €																
2 09 05 05	1	2410		MANUTENZIONE STRAORDINARIA STRADE	0,00 €																
2 09 05 05	1	2410		MANUTENZIONE STRAORDINARIA STRADE	0,00 €																
2 09 05 05	1	2410		MANUTENZIONE STRAORDINARIA STRADE	0,00 €																
2 09 05 05	1	2410		MANUTENZIONE STRAORDINARIA STRADE	0,00 €																
2 09 05 05	1	2410		MANUTENZIONE STRAORDINARIA STRADE	0,00 €																
2 09 05 05	1	2410		MANUTENZIONE STRAORDINARIA STRADE	0,00 €																
2 09 05 05	1	2410		MANUTENZIONE STRAORDINARIA STRADE	0,00 €																
2 09 05 05	1	2410		MANUTENZIONE STRAORDINARIA STRADE	0,00 €																
2 09 05 05	1	2410		MANUTENZIONE STRAORDINARIA STRADE	0,00 €																
2 09 05 05	1	2410		MANUTENZIONE STRAORDINARIA STRADE	0,00 €																
2 09 05 05	1	2410		MANUTENZIONE STRAORDINARIA STRADE	0,00 €																
2 09 05 05	1	2410		MANUTENZIONE STRAORDINARIA STRADE	0,00 €																



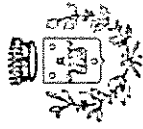
COMUNE DI SERINA
PROVINCIA DI BERGAMO

V.le Papa Giovanni XXIII,1 -24017 SERINA --cod.fisc.00342670163 Email comune@serina-bg.it
Tel.034566213 fax034556012

CONTO DEL BILANCIO

2013

quadro funzioni delegate Regione



COMUNE DI SERINA
PROVINCIA DI BERGAMO

V.le Papa Giovanni XXIII,1 -24017 SERINA --cod.fisc.00342670163 Email comune@serina-bg.it
Tel.034566213 fax034556012

CONTO DEL BILANCIO

2013

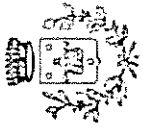
**quadro utilizzo contributi e
trasferimenti da parte di
organismi comunitari ed
internazionali**

CONTO BILANCIO 2013

UTILIZZO DI CONTRIBUTI E TRASFERIMENTI DA PARTE DI ORGANISMI COMUNITARI E INTERNAZIONALI

Quadro analitico per funzioni, servizi ed interventi, delle spese finanziate con fondi comunitari e internazionali

Codice e numero	INTERVENTO		Impegni ultimo esercizio chiuso	Previsioni definitive esercizio in corso	PREVISIONI DI COMPETENZA per l'esercizio al quale si riferisce il presente bilancio			Annotazioni	
	Denominazione	2			VARIAZIONI		SOMME		RISULTANTI
					in aumento	in diminuzione			
1	2	3	4	5	6	7	8		
			NEGATIVO						



COMUNE DI SERINA
PROVINCIA DI BERGAMO

V.le Papa Giovanni XXIII, 1 - 24017 SERINA - cod.fisc. 00342670163 Email comune@serina-bg.it
Tel 034566213 fax 034556012

CONTO DEL BILANCIO

2013

riepilogo generale della spesa

COMUNE DI SERINA
RIEPILOGO GENERALE DI CLASSIFICAZIONE DELLE SPESE
IMPEGNI PER SPESE CORRENTI

Pag. 1

INTERVENTI CORRENTI	2	3	4	5	6	7	8	9	10	11	12	TOTALE
FUNZIONI E SERVIZI	Personale	Acquisto di beni di consumo e/o di materie prime	Prestazioni di servizi	Utilizzo di beni di terzi	Trasferimenti	Interessi passivi ed oneri finanziari diversi	Imposte e tasse	Oneri straordinari della gestione corrente	Ammortamenti di esercizio	Fondo svalutazione crediti	Fondo di riserva	
1												13
Funzioni generali di amministrazione, di gestione e di controllo												
- Organi istituzionali, partecipazioni e decentramento	0.00	0.00	55.057,49	0.00	3.369,70	0.00	2.174,35	0.00	0.00	0.00	0.00	60.601,54
- Segreteria generale, personale e organizzazione	42.429,43	17.932,84	83.297,45	0.00	22.708,91	0.00	3.400,00	0.00	0.00	0.00	0.00	169.768,63
- Gestione economica, finanziaria, programmazione, provveditorato e controllo di gestione	56.304,83	0.00	15.417,10	0.00	0.00	0.00	4.500,00	50.736,00	0.00	0.00	0.00	126.957,93
- Gestione delle entrate tributarie e servizi fiscali	0.00	45,00	980,00	0.00	0.00	0.00	0.00	762,36	0.00	0.00	0.00	1.787,36
- Gestione dei beni demaniali e patrimoniali	0.00	7.499,51	20.496,99	0.00	0.00	5.390,36	0.00	0.00	0.00	0.00	0.00	33.386,86
- Ufficio tecnico	53.358,39	3.823,00	23.048,56	0.00	882,51	0.00	4.000,00	0.00	0.00	0.00	0.00	85.112,46
- Anagrafe, stato civile, elettorale, leva e servizio statistico	41.694,45	1.599,26	0.00	0.00	1.000,00	0.00	3.200,00	2.625,64	0.00	0.00	0.00	50.119,35
- Altri servizi generali	48.869,03	0.00	0.00	0.00	0.00	0.00	0.00	0.00	0.00	0.00	0.00	48.869,03
Totale	242.656,13	30.899,61	198.297,59	0.00	27.961,12	5.390,36	17.274,35	54.124,00	0.00	0.00	0.00	576.603,16

COMUNE DI SERINA
RIEPILOGO GENERALE DI CLASSIFICAZIONE DELLE SPESE
IMPEGNI PER SPESE CORRENTI

Pag. 7

INTERVENTI CORRENTI FUNZIONI E SERVIZI	2	3	4	5	6	7	8	9	10	11	12	TOTALE
	Personale	Acquisto di beni di consumo e/o di materie prime	Prestazioni di servizi	Utilizzo di beni di terzi	Trasferimenti	Interessi passivi ed oneri finanziari diversi	Imposte e tasse	Oneri straordinari della gestione corrente	Ammortamenti di esercizio	Fondo svalutazione crediti	Fondo di riserva	
1												13
- Servizi relativi a l'artigianato	0,00	0,00	0,00	0,00	0,00	0,00	0,00	0,00	0,00	0,00	0,00	0,00
- Servizi relativi a l'agricoltura	0,00	0,00	0,00	0,00	13.300,00	0,00	0,00	0,00	0,00	0,00	0,00	13.300,00
Totale	0,00	0,00	0,00	0,00	13.300,00	0,00	0,00	0,00	0,00	0,00	0,00	13.300,00
Funzioni relative a servizi produttivi												
- Distribuzione gas	0,00	0,00	0,00	0,00	0,00	0,00	0,00	0,00	0,00	0,00	0,00	0,00
- Centrale del latte	0,00	0,00	0,00	0,00	0,00	0,00	0,00	0,00	0,00	0,00	0,00	0,00
- Distribuzione energia elettrica	0,00	0,00	0,00	0,00	0,00	0,00	0,00	0,00	0,00	0,00	0,00	0,00
- Teleriscaldamento	0,00	0,00	0,00	0,00	0,00	0,00	0,00	0,00	0,00	0,00	0,00	0,00
- Farmacie	0,00	0,00	0,00	0,00	41,32	0,00	0,00	0,00	0,00	0,00	0,00	41,32
- Altri servizi produttivi	0,00	0,00	0,00	0,00	0,00	0,00	0,00	0,00	0,00	0,00	0,00	0,00
Totale	0,00	0,00	0,00	0,00	41,32	0,00	0,00	0,00	0,00	0,00	0,00	41,32
TOTALI	409.048,95	268.978,06	1.291.911,62	0,00	188.964,34	117.204,45	27.374,35	68.124,00	0,00	0,00	0,00	2.371.605,77

COMUNE DI SERINA
RIEPILOGO GENERALE DI CLASSIFICAZIONE DELLE SPESE
IMPEGNI PER SPESE IN CONTO CAPITALE

Pag. 1

INTERVENTI PER INVESTIMENTI	2	3	4	5	6	7	8	9	10	11	TOTALE
Acquisizione di beni immobili	Espropri e servitu' onerose	Acquisto beni specifici per realizzazioni in economia	Utilizzo beni di terzi per realizzazioni in economia	Acquisizione beni mobili macchine ed attrezzature tecnico-scientifiche	Incarichi professionali esterni	Trasferimenti di capitale	Partecipazioni azionarie	Conferimenti di capitale	Concessioni di crediti e anticipazioni		
1											12
Funzioni generali di amministrazione, di gestione e di controllo											
- Organi istituzionali, partecipazione e decentramento	0,00	0,00	0,00	0,00	0,00	0,00	0,00	1.470,00	0,00	0,00	1.470,00
- Segreteria generale e personale e organizzazione	0,00	0,00	0,00	0,00	0,00	0,00	0,00	0,00	0,00	0,00	0,00
- Gestione economica finanziaria, programmazione, provvidenze, editorato e controllo di gestione	0,00	0,00	0,00	0,00	0,00	0,00	0,00	0,00	0,00	0,00	0,00
- Gestione delle entrate tributarie e servizi fiscali	0,00	0,00	0,00	0,00	0,00	0,00	0,00	0,00	0,00	0,00	0,00
- Gestione dei beni demaniali e patrimoniali	0,00	0,00	0,00	0,00	0,00	0,00	0,00	0,00	0,00	0,00	0,00
- Ufficio tecnico	0,00	0,00	0,00	0,00	0,00	0,00	0,00	0,00	0,00	0,00	0,00
- Anagrafe, stato civile, elettorale, leva e servizio statistico	0,00	0,00	0,00	0,00	0,00	0,00	0,00	0,00	0,00	0,00	0,00
- Altri servizi generali	5.000,00	0,00	0,00	0,00	943,80	0,00	3.879,13	0,00	0,00	0,00	9.822,93

COMUNE DI SERINA
RIEPILOGO GENERALE DI CLASSIFICAZIONE DELLE SPESE
IMPEGNI PER SPESE IN CONTO CAPITALE

Pag. 8

INTERVENTI PER INVESTIMENTI	Acquisizione di beni immobili	Espropri e servitu' onerose	Acquisto beni specifici per realizzazioni in economia	Utilizzo beni di terzi per realizzazioni in economia	Acquisizione beni mobili macchine ed attrezzature tecnico-scientifiche	Incarichi professionali esterni	Trasferimenti di capitale	Partecipazioni azionarie	Conferimenti di capitale	Concessioni di crediti e anticipazioni	TOTALE
1	2	3	4	5	6	7	8	9	10	11	12
TOTALI	136.363,16	0,00	0,00	0,00	943,80	25.000,00	3.879,13	1.470,00	0,00	0,00	167.656,09

**COMUNE DI SERINA
SPESE PER RIMBORSO DI PRESTITI**

INTERVENTI PER RIMBORSO DI PRESTITI	1	2	3	4	5	6	7
Rimborso di finanziamenti a breve termine							
Rimborso di anticipazioni di cassa							
Rimborso di quote capitale di mutui e prestiti							
Rimborso di prestiti obbligazionari							
Rimborso di quote capitale di debiti pluriennali							
TOTALE							
FUNZIONI E SERVIZI							
INTERVENTI PER RIMBORSO DI PRESTITI							
anticipazioni di cassa							
Rimborso per finanziamenti a breve termine							
Rimborso di quote capitale di mutui e prestiti							
Rimborso di prestiti obbligazionari							
Rimborso di quote capitale di debiti pluriennali							
TOTALE							
FUNZIONI GENERALI DI AMMINISTRAZIONE, DI GESTIONE E DI CONTR							
gestione e di contr							
010							
- Gestione economica , finanziaria, prov							
gramazione, prov							
editorato e contro							
110 di gestione							
Totale							

COMUNE DI SERINA
RIEPILOGO GENERALE DI CLASSIFICAZIONE DELLE SPESE
MANDATI PER SPESE CORRENTI

Pag. 1

INTERVENTI CORRENTI	2	3	4	5	6	7	8	9	10	11	12	TOTALE
PERSONALE	Acquisto di beni di consumo e/o di materie prime	Prestazioni di servizi	Utilizzo di beni di terzi	Trasferimenti	Interessi passivi ed oneri finanziari diversi	Imposte e tasse	Oneri straordinari della gestione corrente	Ammortamenti di esercizio	Fondo svalutazione crediti	Fondo di riserva		
1												13
Funzioni generali di amministrazione, di gestione e di controllo												
- Organi istituzionali, partecipazione e decentramento	0,00	0,00	36.219,07	0,00	3.369,70	0,00	2.105,62	0,00	0,00	0,00	0,00	41.694,39
- Segreteria generale, personale e organizzazione	37.026,33	11.433,78	68.132,36	0,00	11.478,44	0,00	2.500,37	0,00	0,00	0,00	0,00	130.571,28
- Gestione economica finanziaria, programmazione, provviditorato e controllo di gestione	54.775,11	0,00	7.943,75	0,00	0,00	0,00	3.705,84	0,00	0,00	0,00	0,00	66.424,70
- Gestione delle entrate tributarie e servizi fiscali	0,00	45,00	726,00	0,00	0,00	0,00	0,00	0,00	0,00	0,00	0,00	771,00
- Gestione dei beni demaniali e patrimoniali	0,00	4.976,24	10.788,94	0,00	0,00	5.390,36	0,00	0,00	0,00	0,00	0,00	21.155,54
- Ufficio tecnico	51.388,69	2.402,10	17.301,64	0,00	0,00	0,00	3.316,87	0,00	0,00	0,00	0,00	74.409,30
- Anagrafe, stato civile, elettorale, leva e servizio statistico	39.616,98	1.211,53	0,00	0,00	0,00	0,00	2.699,91	2.625,64	0,00	0,00	0,00	46.154,06
- Altri servizi generali	6.955,59	0,00	0,00	0,00	0,00	0,00	0,00	0,00	0,00	0,00	0,00	6.955,59
Totale	189.762,70	20.068,65	141.111,76	0,00	14.848,14	5.390,36	14.328,61	2.625,64	0,00	0,00	0,00	388.135,86

COMUNE DI SERINA
RIEPILOGO GENERALE DI CLASSIFICAZIONE DELLE SPESE
MANDATI PER SPESE CORRENTI

Pag. 7

INTERVENTI CORRENTI	2	3	4	5	6	7	8	9	10	11	12	TOTALE
PERSONALE	Acquisto di beni di consumo e/o di materie prime	Prestazioni di servizi	Utilizzo di beni di terzi	Trasferimenti	Interessi passivi ed oneri finanziari diversi	Imposte e tasse	Oneri straordinari della gestione corrente	Ammortamenti di esercizio	Fondo svalutazione crediti	Fondo di riserva		
1												13
- Servizi relativi all'artigianato	0,00	0,00	0,00	0,00	0,00	0,00	0,00	0,00	0,00	0,00	0,00	0,00
- Servizi relativi all'agricoltura	0,00	0,00	0,00	11.300,00	0,00	0,00	0,00	0,00	0,00	0,00	0,00	11.300,00
Totale	0,00	0,00	0,00	0,00	11.300,00	0,00	0,00	0,00	0,00	0,00	0,00	11.300,00
Funzioni relative a servizi produttivi												
- Distribuzione gas	0,00	0,00	0,00	0,00	0,00	0,00	0,00	0,00	0,00	0,00	0,00	0,00
- Centrale del latte	0,00	0,00	0,00	0,00	0,00	0,00	0,00	0,00	0,00	0,00	0,00	0,00
- Distribuzione energia elettrica	0,00	0,00	0,00	0,00	0,00	0,00	0,00	0,00	0,00	0,00	0,00	0,00
- Teleriscaldamento	0,00	0,00	0,00	0,00	0,00	0,00	0,00	0,00	0,00	0,00	0,00	0,00
- Farmacie	0,00	0,00	0,00	0,00	0,00	0,00	0,00	0,00	0,00	0,00	0,00	0,00
- Altri servizi produttivi	0,00	0,00	0,00	0,00	0,00	0,00	0,00	0,00	0,00	0,00	0,00	0,00
Totale	0,00	0,00	0,00	0,00	0,00	0,00	0,00	0,00	0,00	0,00	0,00	0,00
TOTALI	348.829,09	188.396,63	992.896,95	0,00	146.198,66	117.204,45	22.185,75	2.625,64	0,00	0,00	0,00	1.818.337,17

COMUNE DI SERINA
RIEPILOGO GENERALE DI CLASSIFICAZIONE DELLE SPESE
MANDATI PER SPESE CORRENTI

Pag. 1

INTERVENTI CORRENTI	2	3	4	5	6	7	8	9	10	11	12	TOTALE
FUNZIONI E SERVIZI												
	Personale	Acquisto di beni di consumo e/o di materie prime	Prestazioni di servizi	Utilizzo di beni di terzi	Trasferimenti	Interessi passivi ed oneri finanziari diversi	Imposte e tasse	Oneri straordinari della gestione corrente	Ammortamenti di esercizio	Fondo svalutazione crediti	Fondo di riserva	
1												13
Funzioni generali di amministrazione, di gestione e di controllo												
- Organi istituzionali, partecipazione e decentramento	0,00	0,00	17.185,99	0,00	0,00	0,00	421,55	0,00	0,00	0,00	0,00	17.607,54
- Segreteria generale, personale e organizzazione	1.751,70	6.083,65	36.829,46	0,00	55,27	0,00	301,87	0,00	0,00	0,00	0,00	45.021,95
- Gestione economica, finanziaria, programmazione, provveditorato e controllo di gestione	1.379,57	0,00	0,00	0,00	0,00	0,00	526,06	0,00	0,00	0,00	0,00	1.905,63
- Gestione delle entrate tributarie e servizi fiscali	0,00	239,34	373,28	0,00	0,00	0,00	0,00	1.511,47	0,00	0,00	0,00	2.124,09
- Gestione dei beni demaniali e patrimoniali	0,00	1.799,99	5.696,43	0,00	0,00	0,00	0,00	0,00	0,00	0,00	0,00	7.496,42
- Ufficio tecnico	658,72	3.180,00	2.884,24	0,00	0,00	0,00	360,21	0,00	0,00	0,00	0,00	7.083,17
- Anagrafe, stato civile, elettorale, leva e servizio statistico	900,33	375,10	1.203,46	0,00	470,85	0,00	322,41	0,00	0,00	0,00	0,00	3.272,15
- Altri servizi generali	37.499,33	0,00	0,00	0,00	0,00	0,00	0,00	0,00	0,00	0,00	0,00	37.499,33
Totale	42.189,65	11.678,08	64.172,86	0,00	526,12	0,00	1.932,10	1.511,47	0,00	0,00	0,00	122.010,28

COMUNE DI SERINA
RIEPILOGO GENERALE DI CLASSIFICAZIONE DELLE SPESE
MANDATI PER SPESE CORRENTI

Pag. 7

INTERVENTI CORRENTI FUNZIONI E SERVIZI	1	2	3	4	5	6	7	8	9	10	11	12	TOTALE
		Personale	Acquisto di beni di consumo e/o di materie prime	Prestazioni di servizi	Utilizzo di beni di terzi	Trasferimenti	Interessi passivi ed oneri finanziari diversi	Imposte e tasse	Oneri straordinari della gestione corrente	Ammortamenti di esercizio	Fondo svalutazione crediti	Fondo di riserva	
- Servizi relativi a 11'artigianato		0.00	0.00	0.00	0.00	0.00	0.00	0.00	0.00	0.00	0.00	0.00	0.00
- Servizi relativi a 11'agricoltura		0.00	0.00	0.00	0.00	326.70	0.00	0.00	0.00	0.00	0.00	0.00	326.70
Totale		0.00	0.00	0.00	0.00	326.70	0.00	0.00	0.00	0.00	0.00	0.00	326.70
Funzioni relative a servizi produttivi													
- Distribuzione gas		0.00	0.00	0.00	0.00	0.00	0.00	0.00	0.00	0.00	0.00	0.00	0.00
- Centrale del latte		0.00	0.00	0.00	0.00	0.00	0.00	0.00	0.00	0.00	0.00	0.00	0.00
- Distribuzione energia elettrica		0.00	0.00	0.00	0.00	0.00	0.00	0.00	0.00	0.00	0.00	0.00	0.00
- Teleriscaldamento		0.00	0.00	0.00	0.00	0.00	0.00	0.00	0.00	0.00	0.00	0.00	0.00
- Farmacie		0.00	0.00	0.00	0.00	0.00	0.00	0.00	0.00	0.00	0.00	0.00	0.00
- Altri servizi produttivi		0.00	0.00	0.00	0.00	0.00	0.00	0.00	0.00	0.00	0.00	0.00	0.00
Totale		0.00	0.00	0.00	0.00	0.00	0.00	0.00	0.00	0.00	0.00	0.00	0.00
TOTALI		47.358,15	62.531,05	309.316,15	0.00	15.959,78	1.146,14	3.653,08	1.511,47	0.00	0.00	0.00	441.475,82

COMUNE DI SERINA
RIEPILOGO GENERALE DI CLASSIFICAZIONE DELLE SPESE
MANDATI PER SPESE IN CONTO CAPITALE

Pag. 1

INTERVENTI PER INVESTIMENTI	2	3	4	5	6	7	8	9	10	11	TOTALE
Acquisizione di beni immobili	Espropri e servitu' onerose	Acquisto beni specifici per realizzazioni in economia	Utilizzo beni di terzi per realizzazioni in economia	Acquisizione beni mobili macchine ed attrezzature tecnico-scientifiche	Incarichi professionali esterni	Trasferimenti di capitale	Partecipazioni azionarie	Conferimenti di capitale	Concessioni di crediti e anticipazioni		
1											12
Funzioni generali di amministrazione, di gestione e di controllo											
- Organi istituzionali, partecipazioni e decentramento	0,00	0,00	0,00	0,00	0,00	0,00	0,00	1.470,00	0,00	0,00	1.470,00
- Segreteria generale e personale e organizzazione	0,00	0,00	0,00	0,00	0,00	0,00	0,00	0,00	0,00	0,00	0,00
- Gestione economica, finanziaria, programmazione, provveditorato e controllo di gestione	0,00	0,00	0,00	0,00	0,00	0,00	0,00	0,00	0,00	0,00	0,00
- Gestione delle entrate tributarie e servizi fiscali	0,00	0,00	0,00	0,00	0,00	0,00	0,00	0,00	0,00	0,00	0,00
- Gestione dei beni demaniali e patrimoniali	0,00	0,00	0,00	0,00	0,00	0,00	0,00	0,00	0,00	0,00	0,00
- Ufficio tecnico	0,00	0,00	0,00	0,00	0,00	0,00	0,00	0,00	0,00	0,00	0,00
- Anagrafe, stato civile, elettorale, leva e servizio statistico	0,00	0,00	0,00	0,00	0,00	0,00	0,00	0,00	0,00	0,00	0,00
- Altri servizi generali	0,00	0,00	0,00	0,00	943,80	0,00	2.776,18	0,00	0,00	0,00	3.719,98

COMUNE DI SERINA
RIEPILOGO GENERALE DI CLASSIFICAZIONE DELLE SPESE
MANDATI PER SPESE IN CONTO CAPITALE

Pag. 8

INTERVENTI PER INVESTIMENTI	Acquisizione di beni immobili	Espropri e servitu' onerose	Acquisto beni specifici per realizzazioni in economia	Utilizzo beni di terzi per realizzazioni in economia	Acquisizione beni mobili macchine ed attrezzature tecnico-scientifiche	Incarichi professionali esterni	Trasferimenti di capitale	Partecipazioni azionarie	Conferimenti di capitale	Concessioni di crediti e anticipazioni	TOTALE
1	2	3	4	5	6	7	8	9	10	11	12
TOTALI	6.946,00	0,00	0,00	0,00	943,80	0,00	2.776,18	1.470,00	0,00	0,00	12.135,98


COMUNE DI SERINA
RIEPILOGO GENERALE DI CLASSIFICAZIONE DELLE SPESE
MANDATI PER SPESE IN CONTO CAPITALE

Pag. 8

INTERVENTI PER INVESTIMENTI	Acquisizione di beni immobili	Espropri e servitu' onerose	Acquisto beni specifici per realizzazioni in economia	Utilizzo beni di terzi per realizzazioni in economia	Acquisizione beni mobili macchine ed attrezzature tecnico-scientifiche	Incarichi professionali esterni	Trasferimenti di capitale	Partecipazioni azionarie	Conferimenti di capitale	Concessioni di crediti e anticipazioni	TOTALE
1	2	3	4	5	6	7	8	9	10	11	12
TOTALI	195.148,28	0,00	0,00	0,00	1.907,50	35.951,49	0,00	0,00	0,00	0,00	233.007,27

**COMUNE DI SERINA
SPESE PER RIMBORSO DI PRESTITI**

INTERVENTI PER RIMBORSO DI PRESTITI	1	2	3	4	5	6	7
FUNZIONI E SERVIZI							
RIMBORSO PER anticipazioni di cassa							
Rimborso di finanziamenti a breve termine							
Rimborso di quota capitale di mutui e prestiti							
Rimborso di prestiti obbligazionari							
Rimborso di quota capitale di debiti pluriennali							
TOTALE							
FUNZIONI GENERALI DI amministrazione, di gestione e di controllo							
- Gestione economica, finanziaria, programmazione, provveditorato e controllo							
Totale							



COMUNE DI SERINA
PROVINCIA DI BERGAMO

V.le Papa Giovanni XXIII, 1 - 24017 SERINA - cod. fisc. 00342670163 Email comune@serina-bg.it
Tel. 034566213 fax 034556012

CONTO DEL BILANCIO

2013

**quadro generale riassuntivo della
gestione finanziaria**

COSTITUZIONE DELL'AVANZO VINCOLATO 2013			
oggetto	importo	risorsa/intervento	
a ruolo TARSU	€ 81.166,80		
b ruolo TARSU addizionali ex Eca	€ 8.350,78		
c ruoli acquedotto	€ 10.001,37		
d somme depurazione	€ 350.766,06		
TOTALE	€ 450.285,01		
FONDI DI AMMORTAMENTO			
AMMORTAMENTI ACQUEDOTTO 2009	€ 12.000,00	1 09 04 09 (cap. 1805)	
AMMORTAMENTI R.S.U. 2009	€ 3.500,00	1 09 05 09 (cap. 1935)	
AVANZO APPLICATO BILANCIO 2011	-€ 15.000,00		
AMMORTAMENTI ACQUEDOTTO 2010	€ 12.000,00	1 09 04 09 (cap. 1805)	
AMMORTAMENTI R.S.U. 2010	€ 3.500,00	1 09 05 09 (cap. 1935)	
AMMORTAMENTI ACQUEDOTTO 2011	€ 12.000,00	1 09 04 09 (cap. 1805)	
AMMORTAMENTI R.S.U. 2011	€ 3.500,00	1 09 05 09 (cap. 1935)	
AMMORTAMENTI ACQUEDOTTO 2012	€ 12.000,00	1 09 04 09 (cap. 1805)	
AMMORTAMENTI R.S.U. 2012	€ 3.500,00	1 09 05 09 (cap. 1935)	
AVANZO APPLICATO BILANCIO 2012	-€ 8.000,00		
AMMORTAMENTI ACQUEDOTTO 2013	€ 12.000,00		
AMMORTAMENTI R.S.U. 2013	€ 3.500,00		
TOTALE	€ 54.500,00		
FONDI PER FINANZIAMENTO SPESE IN CONTO CAPITALE			
oggetto	importo	intervento	
economie spese finanziate anni precedenti con oneri urbanizzazione	€ 11.626,65		
economie titolo 2 spese in conto capitale	€ 5.866,38		
economie concessioni ad edificare 2013	€ 41.509,06		
somme vincolate anni precedenti	€ 29.225,05		
TOTALE	€ 88.227,14		

a,b,c: trattasi di ruoli esecutivi emessi dalla Bergamo Esattorie spa per riscossione Tassa smaltimento Rifiuti e ruolo acquedotto per i quali sono in corso tutte le procedure necessarie per la riscossione coattiva



COMUNE DI SERINA
PROVINCIA DI BERGAMO

V.le Papa Giovanni XXIII, 1 - 24017 SERINA - cod. fisc. 00342670163 Email: comune@serina-bg.it
Tel. 034566213 fax 034556012

CONTO DEL BILANCIO


2013

**quadro riassuntivo della gestione
di competenza**

COMUNE DI SERINA

QUADRO RIASSUNTIVO DELLA GESTIONE DI COMPETENZA

2.228.996,13	(+)	RISCOSSIONI.....
2.084.309,61	(-)	PAGAMENTI.....
144.686,52		DIFFERENZA.....
723.078,11	(+)	RESIDUI ATTIVI.....
718.887,51	(-)	RESIDUI PASSIVI.....
4.190,60		DIFFERENZA.....
148.877,12		AVANZO (+) O DISAVANZO (-)
0,00	-	FONDI VINCOLATI
80.725,14	-	FONDI PER FINANZIAMENTO SPESE IN CONTO CAPITALE
15.500,00	-	FONDI DI AMMORTAMENTO
52.651,98	-	FONDI NON VINCOLATI
	--	
		RISULTATO DI GESTIONE



COMUNE DI SERINA
PROVINCIA DI BERGAMO

V.le Papa Giovanni XXIII, 1 - 24017 SERINA - cod. fisc. 00342670163 Email: comune@serina-bg.it
Tel. 034566213 fax 034556012

CONTO DEL BILANCIO

2013

quadro del patrimonio
attivo e passivo

COMUNE DI SERINA

2013

CONTO DEL PATRIMONIO (ATTIVO) - esercizio

IMPORTI PARZIALI	CONSISTENZA INIZIALE	VARIAZIONI DA		VARIAZIONI DA ALTRE CAUSE	CONSISTENZA FINALE
		C/FINANZIARIO			
		+	-	+	
A) IMMOBILIZZAZIONI					
I) IMMOBILIZZAZIONI IMMATERIALI					
1) Costi pluriennali capitalizzati (relativo fondo di ammortamento in detrazione)	35.474,39				26.605,79
Totale	35.474,39				26.605,79
II) IMMOBILIZZAZIONI MATERIALI					
1) Beni demaniali (relativo fondo di ammortamento in detrazione)	10.381.322,95	217.815,75		211.764,65	10.387.374,05
2) Terreni (patrimonio indisponibile)	206.909,33				255.894,62
3) Tenenti (patrimonio disponibile)	255.894,62				348.246,16
4) Fabbricati (patrimonio indisponibile)	348.246,16			94.769,33	2.994.439,06
(relativo fondo di ammortamento in detrazione)	3.064.209,39	25.000,00			
5) Fabbricati (patrimonio disponibile)	94.769,33				
6) Macchinari, attrezzature e impianti (relativo fondo di ammortamento in detrazione)	529.410,77			16.373,53	513.037,24
7) Attrezzature e sistemi informatici (relativo fondo di ammortamento in detrazione)	16.373,53			7.478,74	35.027,52
8) Automezzi e motomezzi (relativo fondo di ammortamento in detrazione)	42.504,26				
9) Mobili e macchine d'ufficio (relativo fondo di ammortamento in detrazione)	7.340,61			1.497,55	4.492,65
10) Università di beni (patrimoniai indisponibile)	5.650,38			191,20	573,60
11) Università di beni (patrimoniai disponibile)	1.388,63	907,50		1.388,63	5.169,25
12) Diritti reali su beni di terzi (relativo fondo di ammortamento in detrazione)	14.992,24			3.748,06	11.244,18
13) Immobilizzazioni in corso	3.748,06				
Totale	309.039,67	243.723,25		337.209,69	14.864.538,00

CONTO DEL PATRIMONIO (ATTIVO)

COMUNE DI SERINA

IMPORTI PARZIALI	CONSISTENZA INIZIALE	VARIAZIONI DA C/FINANZIARIO		VARIAZIONI DA ALTRE CAUSE	CONSISTENZA FINALE
		+	-		
	156.183,90	400,86		7.188,43	102.362,92
4) Crediti per I.V.A.					
5) Per depositi	9.495,95				9.495,95
a) banche					
b) Cassa Depositi e Prestiti					
Totale	762.546,15	425.537,44	197.395,48	7.188,43	936.466,27
III ATTIVITA' FINANZIARIE CHE NON COSTITUISCONO IMMOBILIZZI					
1) Titoli					
Totale					
IV DISPONIBILITA' LIQUIDE	1.075.134,97		34.549,18		1.040.685,79
1) Fondo di cassa					
2) Depositi bancari	1.075.134,97		34.549,18		1.040.685,79
Totale	1.837.681,12	425.537,44	231.944,66	7.188,43	1.977.052,06
TOTALE ATTIVO CIRCOLANTE					
C) RATELE RISCOINTI					
I) Ratei attivi	7.796,00				7.793,07
II) Riscconti attivi	7.796,00				7.793,07
Totale	16.838.975,95	670.680,69	231.944,66	7.188,43	16.877.408,92
TOTALE DELL'ATTIVO (A+B+C)					
Conti d'Ordine					
D) OPERE DA REALIZZARE	346.046,50	155.520,11	233.007,27		268.559,34
E) BENI CONFERITI IN AZIENDE SPECIALI					
F) BENI DI TERZI					
TOTALE CONTI D'ORDINE	346.046,50	155.520,11	233.007,27		268.559,34

4) Crediti per I.V.A.

5) Per depositi

a) banche

b) Cassa Depositi e Prestiti

Totale

III ATTIVITA' FINANZIARIE CHE NON

COSTITUISCONO IMMOBILIZZI

1) Titoli

Totale

IV DISPONIBILITA' LIQUIDE

1) Fondo di cassa

2) Depositi bancari

Totale

TOTALE ATTIVO CIRCOLANTE

C) RATELE RISCOINTI

I) Ratei attivi

II) Riscconti attivi

Totale

TOTALE DELL'ATTIVO (A+B+C)

Conti d'Ordine

D) OPERE DA REALIZZARE

E) BENI CONFERITI IN AZIENDE SPECIALI

F) BENI DI TERZI

TOTALE CONTI D'ORDINE

CONTO DEL PATRIMONIO (PASSIVO)

COMUNE DI SERINA

IMPORTI PARZIALI	CONSISTENZA INIZIALE	VARIAZIONI DA C/ FINANZIARIO		VARIAZIONI DA ALTRE CAUSE	CONSISTENZA FINALE
		+	-		
	7.290.211,24	451.298,88	94.343,23	7.078,91	7.368.050,31
	7.290.211,24	451.298,89	94.343,23	7.078,91	7.368.050,31
	4.585.249,93	102.010,53		92.036,00	4.585.224,46
	1.511.792,34	52.028,68		29.260,00	1.594.561,02
	6.097.042,27	154.039,21		121.296,00	6.129.785,48
	2.648.097,15		132.902,91		2.515.194,34
	784.083,81	59.136,80			842.220,61
	10.744,20	7.205,80			17.950,00
	4.698,62		4.698,62		
	3.447.623,78	65.342,60	137.601,43		3.375.364,95
	4.038,66			109,52	4.208,16

A) PATRIMONIO NETTO

- i) Netto patrimoniale
- ii) Netto da beni demaniali

TOTALE PATRIMONIO NETTO

B) CONFERIMENTI

- i) Conferimenti da trasferimenti in c/capitale
- ii) Conferimenti da concessioni di edificare

TOTALE CONFERIMENTI

C) DEBITI

- i) Debiti di finanziamento
 - 1) per finanziamenti a breve termine
 - 2) per mutui e prestiti
 - 3) per prestiti obbligazionari
 - 4) per debiti pluriennali
- ii) Debiti di funzionamento
- iii) Debiti per IVA

iv) Debiti per anticipazioni di cassa

v) Debiti per somme anticipate da terzi

vii) Debiti verso:

- 1) imprese controllate
- 2) imprese collegate
- 3) altri (aziende speciali, consorzi, istituzioni)

viii) Altri debiti

TOTALE DEBITI

D) RATEI E RISCOSSI

- i) Ratei passivi
- ii) Riscossi passivi

CONTO DEL PATRIMONIO (PASSIVO)

COMUNE DI SERINA

IMPORTI PARZIALI	CONSISTENZA INIZIALE	VARIAZIONI DA C/FINANZIARIO		VARIAZIONI DA ALTRE CAUSE		CONSISTENZA FINALE
		+	-	+	-	
	4.098,66			109,52		4.208,18
	16.838.975,95	670.680,69	231.944,66	7.189,43	411.081,22	16.877.408,92
	346.046,50	155.520,11	233.007,27			268.559,34
	346.046,50	155.520,11	233.007,27			268.559,34

TOTALE RATEI E RISCONTI

TOTALE DEL PASSIVO (A+B+C+D)

CONTI D'ORDINE

E) IMPEGNI OPERE DA REALIZZARE

F) CONFERIMENTI IN AZIENDE SPECIALI

G) BENI DI TERZI

TOTALE CONTI D'ORDINE

SERINA, 27.03.14



Il Segretario

Il Legale rappresentante del Comune

Il Responsabile del servizio finanziario

risconti attivi: assicurazioni

NOTA ESPLICATIVA AL CONTO ECONOMICO:

I risconti trovano origine da operazioni di gestione corrente che si sviluppano a cavallo di due esercizi successivi. Le spese sottoindicate, relative alle polizze assicurative, sono state pagate nell'anno 2013 hanno valenza anche per l'anno 2014 e pertanto la parte relativa al 2014 deve essere riconsigliata dalla competenza economica 2013.

Criteri di contabilizzazione:

La rettifica in base al risconto viene evidenziata nel prospetto di conciliazione in corrispondenza della colonna 3S. L'importo finanziario decurtato del risconto, trova la sua collocazione nella corrispondente voce del Conto Economico, in corrispondenza della colonna 7S mentre il valore del risconto attivo nelle colonne dell'attivo del Conto del Patrimonio. L'importo di Euro 7.993,07 è stato riconsigliato dall'importo complessivo delle prestazioni di servizi (intervento 3) nel quale sono comprese le spese per le polizze assicurative.

Criteri di valutazione:

Le quote di provento oggetto di imputazione di storno sono state calcolate con il criterio del tempo fisico. Il valori esposti in corrispondenza delle voci in esame seguono, pertanto, i criteri di valutazione applicati alle singole voci di costo.

COMPAGNIA ASSICURAZIONE	OGGETTO	N. POLIZZA	PERIODO	IMPORTO ANNUO	RISCONTO ATTIVO	PROSPETTO CONCILIAZIONE
			dal			
			al			
CHARTIS EUROPA S.P.	Rc Patrimoniale	IFL001943	28/02/2013	€ 2.500,00	€ 404,11	
MILANO ASSIC.	incendio	500747918	30/06/2013	€ 3.429,00	€ 1.700,41	
MILANO ASSIC.	furto	500745630	30/06/2013	€ 1.200,00	€ 595,07	
MILANO ASSIC.	resp.civile	500743048	30/06/2013	€ 6.600,00	€ 3.272,88	REGOLARIZZAZIONE
MILANO ASSIC.	resp.civile	500743048	30/06/2012	€ 179,00		
MILANO ASSIC.	copertura Kasko dipendenti	6025502049249	30/06/2013	€ 880,00	€ 438,38	
VITTORIA ASSIC.	Unimog AD488CD	2810130000080653	30/06/2013	€ 874,00	€ 433,41	
ARAG ASSIC.	Unimog AD488CD	2810130000080653	30/06/2013	€ 50,00	€ 24,79	
MILANO ASSIC.	minipala COAF357	6025502866406	28/02/2013	€ 81,00	€ 120,01	
MILANO ASSIC.	minipala COAF358	6025502866406	30/06/2013	€ 242,00	€ 274,52	
VITTORIA ASSIC.	motocarro ape CH334PC	2810130000080293	30/04/2013	€ 835,00	€ 19,73	
ARAG ASSIC.	motocarro ape CH334PC	2810130000080293	30/04/2013	€ 60,00	€ 276,33	
VITTORIA ASSIC.	Bremach BM688EW	2810130000082842	30/04/2013	€ 840,50	€ 16,44	TUTELA LEGALE
ARAG ASSIC.	Bremach BM688EW	2810130000082842	30/04/2013	€ 50,00	€ 68,05	
VITTORIA ASSIC.	Fiat Punto BM120 RN	2810130000082841	30/04/2013	€ 207,00	€ 176,54	
UNIPIOL ASSIC.	Fiat Panda BM228ER	1/2166/3075605237	30/06/2013	€ 355,00	€ 14,88	TUTELA LEGALE
ARAG ASSIC.	Fiat Panda BM228ER	1/2166/3075605237	30/06/2013	€ 30,00	€ 70,27	
MILANO ASSIC.	infortuni	700049408	20/06/2013	€ 150,00	€ 89,26	
MILANO ASSIC.	infortuni	700141109	30/06/2013	€ 180,00	€ 7.993,07	AP-CII
				€ 18.743,50	€	

risconti passivi: fitti attivi

NOTA ESPLICATIVA AL CONTO ECONOMICO:

I risconti trovano origine da operazioni di gestione corrente che si sviluppano a cavallo di due esercizi successivi. Le entrate sottoindicate, relative ai fini dei beni comunali, sono state accertate nell'anno 2013 ed hanno valenza anche per l'anno 2014 e pertanto la parte relativa al 2014 deve essere riscontata dalla competenza economica 2013.

Criteri di contabilizzazione:

La rettifica in base al risconto viene evidenziata nel prospetto di conciliazione in corrispondenza della colonna 3E. L'importo finanziario decurtato del risconto, trova la sua collocazione nella corrispondente voce del Conto Economico, in corrispondenza della colonna 7E mentre il valore del risconto attivo nelle colonne del passivo del Conto del Patrimonio. L'importo di Euro 4.245,20 è stato riscontato dall'importo complessivo dei proventi dei beni dell'Ente (cat.302).

Criteri di valutazione:

Le quote di provento oggetto di imputazione di storno sono state calcolate con il *criterio del tempo fisico*. Il valori esposti in corrispondenza delle voci in esame seguono, pertanto, i criteri di valutazione applicati alle singole voci di ricavo.

AFFITTUARIO	OGGETTO	PERIODO		IMPORTO ANNUO	RISCONTO PASSIVO	PROSPETTO CONCILIAZIONE
		dal	al			
LEGA NORD sez serina	affitto locale piazzale mercato	15/09/2013	14/09/2014	€ 629,97	€ 443,57	
COLOMBO MICHELE	affitto Baita Monte Menna	01/06/2013	31/05/2014	€ 6.415,74	€ 2.654,18	
COOP.BONNE SEMANCE	affitto bocciodromo	15/06/2013	14/06/2014	€ 2.538,29	€ 1.147,45	
LIQUIGAS S.P.A.	affitto area conca Alben per GPL	01/09/2013	31/08/2014	€ 300,00	€ 199,73	
				€ 9.884,00	€ 4.245,20	AP-CII

ANALISI DEL PASSIVO PATRIMONIALE I DEBITI

La parte più cospicua del passivo patrimoniale è costituita dai debiti, e cioè dai capitali di varia natura e dimensione finanziaria che devono essere restituiti dal Comune a chi, ente o privato, aveva finanziato la realizzazione di un intervento d'investimento. Questa posta patrimoniale può essere suddivisa in due grandi categorie: i debiti di finanziamento e quelli di funzionamento.

Con i primi (debiti di finanziamento) il Comune reperisce all'esterno, ed a titolo oneroso, la maggior disponibilità finanziaria necessaria per espandere la propria capacità d'investimento; si tratta, per l'appunto, del ricorso al credito bancario od assimilato dovuto all'accensione di prestiti o all'emissione di prestiti obbligazionari di durata variabile.

I debiti di funzionamento, invece, sono il normale credito di fornitura concesso dai fornitori al Comune acquirente, ed è conseguente alla mancanza di coincidenza temporale che esiste tra la consegna materiale dei beni o la fornitura dei servizi commissionati, ed il materiale pagamento dei rispettivi debiti così maturati. Il Comune, in questo caso, ottiene un finanziamento a brevissimo termine del tutto gratuito da parte delle ditte a cui si rivolge per acquistare i fattori produttivi necessari per l'erogazione dei servizi al cittadino.

Ente	Mutuante	Posizione	Data concessione Dal	Scadenza rat	Debito residuo
CASSA DD PP	3059888/00	28-mag-79	01-lug-05	30-giu-14	5.390
CASSA DD PP	3069517/00	23-ott-79	01-gen-01	30-giu-14	6.500
CASSA DD PP	3086128/00	11-ott-80	01-lug-05	30-giu-14	5.460
CASSA DD PP	4320359/00	31-mar-98	01-lug-03	30-giu-14	5.000
CASSA DD PP	4320359/01	31-mar-98	01-gen-00	30-giu-14	5.000
CASSA DD PP	4320701/00	21-apr-98	01-lug-05	30-giu-14	5.150
CASSA DD PP	4320701/01	21-apr-98	01-gen-00	30-giu-14	5.500
CASSA DD PP	4321162/00	21-apr-98	01-gen-99	30-giu-14	5.500
CASSA DD PP	4321162/01	21-apr-98	01-gen-99	30-giu-14	7.975,54
CASSA DD PP	4321165/00	21-apr-98	01-lug-05	30-giu-14	5.150
CASSA DD PP	4336490/00	22-giu-99	01-gen-00	30-giu-14	4.600
CASSA DD PP	4344883/00	21-lug-99	01-gen-00	30-giu-14	4.600
CASSA DD PP	4345112/00	14-set-99	01-gen-00	30-giu-14	4.600
CASSA DD PP	4387383/01	30-giu-05	01-lug-05	30-giu-14	5.230
CASSA DD PP	4395160/02	30-giu-05	01-lug-05	30-giu-14	5.090
CASSA DD PP	4395160/03	30-giu-05	01-lug-05	30-giu-14	5.090
CASSA DD PP	4397157/02	30-giu-05	01-lug-05	30-giu-14	5.070
CASSA DD PP	4397157/03	30-giu-05	01-lug-05	30-giu-14	4.890
CASSA DD PP	4423066/01	30-giu-05	01-lug-05	30-giu-14	5.000
CASSA DD PP	4450749/00	25-feb-04	01-gen-11	30-giu-14	4.650
CASSA DD PP	4452510/00	31-mar-04	01-gen-11	30-giu-14	4.400
CASSA DD PP	4466868/00	25-nov-04	01-gen-06	30-giu-14	4.300
CASSA DD PP	4470928/00	26-lug-05	01-gen-06	30-giu-14	3.630
CASSA DD PP	4473490/00	10-mag-05	01-gen-11	30-giu-14	4.200
CASSA DD PP	4481850/00	27-ott-05	01-gen-06	30-giu-14	3.610
CASSA DD PP	4496834/00	05-ott-06	01-gen-12	30-giu-14	4.104
CASSA DD PP	4498844/00	05-ott-06	01-gen-07	30-giu-14	4.104
CASSA DD PP	4502900/00	21-mar-07	01-gen-08	30-giu-14	4.349
CASSA DD PP	4505961/00	19-apr-07	01-gen-08	30-giu-14	4.630
CASSA DD PP	4546273/00	13-mag-11	01-lug-11	30-giu-14	0.000
CASSA DD PP	4554385/00	16-dic-11	01-gen-12	30-giu-14	6.706
IST CREDITO SPORTIVO				30-giu-14	4.250
TOTALE DEBITI PER MUTUI E PRESTITI					
				0	2.648.097,15
RESIDUA QUOTA DEBITO PER MUTUI E PRESTITI AL 31/12/2012					
				a	2.648.097,15
RESIDUA QUOTA DEBITO MUTUI E PRESTITI AL 1/1/2012 SU C/PATRIMONIO					
				b	2.648.097,15
NUOVI MUTUI CONTRATTI 2013					
				c	0,00
QUOTE CAPITALI RESTITUITE ANNO 2013					
				d (b-c)	2.648.097,15
				(a-d)	130.902,81



COMUNE DI SERINA
PROVINCIA DI BERGAMO

V.le Papa Giovanni XXIII, 1 - 24017 SERINA - cod. fisc. 00342670163 Email: comune@serina-bg.it
Tel. 034566213 fax 034556012

CONTO DEL BILANCIO

2013

tabella parametri deficiarietà

Certificazione parametri obiettivo per i comuni ai fini dell'accertamento della condizione di ente strutturalmente deficitario per il triennio 2013-2015

Comune di Serina
Provincia di Bergamo


Codice Ente
1030121900

Approvazione rendiconto 2013

Parametri da considerare
per l'individuazione delle
condizioni strutturalmente
deficitarie

SI	1) Valore negativo del risultato contabile di gestione superiore in termini di valore assoluto al 5 per cento rispetto alle entrate correnti (a tali fini al risultato contabile si aggiunge l'avanzo di amministrazione utilizzato per le spese di investimento);	<input checked="" type="checkbox"/>
SI	2) Volume dei residui attivi di nuova formazione provenienti dalla gestione di competenza e relativi ai titoli I e III, con l'esclusione delle risorse a titolo di fondo sperimentale di riequilibrio di cui all'articolo 1, comma 380 della legge 24 dicembre 2013 n. 228, superiori al 42 per cento rispetto ai valori di cui all'articolo 2 del decreto legislativo n. 23 del 2011 o di fondo di solidarietà di cui all'articolo 1, comma 380 della legge 24 dicembre 2013 n. 228, superiori al 42 per cento rispetto ai valori di accertamento delle entrate dei medesimi titoli I e III esclusi gli accertamenti delle predette risorse a titolo di fondo sperimentale di riequilibrio o di fondo di solidarietà;	<input checked="" type="checkbox"/>
SI	3) Ammontare dei residui attivi provenienti dalla gestione dei residui attivi e di cui al titolo I e al titolo III superiore al 65 per cento, ad esclusione eventuale dei residui da risorse a titolo di fondo sperimentale di riequilibrio di cui all'articolo 2 del decreto legislativo n. 23 o di fondo di solidarietà di cui all'articolo 1 comma 380 della legge 24 dicembre 2013 n. 228, rapportata agli accertamenti della gestione di competenza delle entrate dei medesimi titoli I e III ad esclusione degli accertamenti delle predette risorse a titolo di fondo sperimentale di riequilibrio o di fondo di solidarietà;	<input checked="" type="checkbox"/>
SI	4) Volume dei residui passivi complessivi provenienti dal titolo I superiore al 40 per cento degli impegni della medesima spesa corrente;	<input checked="" type="checkbox"/>
SI	5) Esistenza di procedimenti di esecuzione forzata superiore allo 0,5 per cento delle spese correnti anche se non hanno prodotto vincoli a seguito delle disposizioni di cui all'articolo 159 del tuoei;	<input checked="" type="checkbox"/>
SI	6) Volume complessivo delle spese di personale a vario titolo rapportato al volume complessivo delle entrate correnti desumibili dai titoli I, II e III superiore al 40 per cento per i comuni inferiori a 5.000 abitanti, superiore al 39 per cento per i comuni da 5.000 a 29.999 abitanti e superiore al 38 per cento per i comuni oltre i 29.999 abitanti; tale valore è calcolato al netto dei contributi regionali nonché di altri enti pubblici finalizzati a finanziare spese di personale per cui il valore di tali contributi va detratto sia al numeratore che al denominatore del parametro;	<input checked="" type="checkbox"/>
SI	7) Consistenza dei debiti di finanziamento non assistiti da contribuzioni superiori al 150 per cento rispetto alle entrate correnti per gli enti che presentano un risultato contabile di gestione positivo e superiore al 120 per cento per gli enti che presentano un risultato contabile di gestione negativo, fermo restando il rispetto del limite di indebitamento di cui all'articolo 204 del tuoei con le modifiche di cui al par. 8, comma 1 della legge 12 novembre 2011, n. 183, a decorrere dall'1 gennaio 2012;	<input checked="" type="checkbox"/>
SI	8) Consistenza dei debiti fuori bilancio riconosciuti nel corso dell'esercizio superiore all'1 per cento rispetto ai valori di accertamento delle entrate correnti, fermo restando che l'indice si considera negativo ove tale soglia venga superata in tutti gli ultimi tre esercizi finanziari;	<input checked="" type="checkbox"/>
SI	9) Eventuale esistenza al 31 dicembre di anticipazioni di tesoreria non rimborsate superiori al 5 per cento rispetto alle entrate correnti;	<input checked="" type="checkbox"/>
SI	10) Ripiano squilibri in sede di provvedimento di salvaguardia di cui all'art. 193 del tuoei con misure di alienazione di beni patrimoniali edo avanzo di amministrazione superiore al 5% dei valori della spesa corrente, fermo restando quanto previsto dall'articolo 1, commi 443 e 444 della legge 24 dicembre 2012 n. 228 a decorrere dall'1 gennaio 2013, ove sussistano i presupposti di legge per finanziare il riequilibrio in più esercizi finanziari, viene considerato al numeratore del parametro l'intero importo finanziato con misure di alienazione di beni patrimoniali, oltre che di avanzo di amministrazione, anche se destinato a finanziare lo squilibrio nei successivi esercizi finanziari;	<input checked="" type="checkbox"/>

Si attesta che i parametri sindacati sono stati determinati in base alle risultanze amministrativo contabili dell'ente



COMUNE DI SERINA
PROVINCIA DI BERGAMO

V.le Papa Giovanni XXIII, 1 - 24017 SERINA - cod.fisc. 00342670163 Email comune@serina-bg.it
Tel. 034566213 fax 034556012

CONTO DEL BILANCIO

2013

codici SIOPE

Ente Codice	000067458
Ente Descrizione	COMUNE DI SERINA
Categoria	Province - Comuni - Citta' metropolitane - Unioni di Comuni
Sotto Categoria	COMUNI
Periodo	MENSILE Dicembre 2013
Prospetto	INCASSI PER CODICI GESTIONALI
Tipo Report	Semplice
Data ultimo aggiornamento	28-mar-2014
Data stampa	02-apr-2014
Importi in EURO	

Importo nel periodo Importo a tutto il periodo

TITOLO 10: ENTRATE TRIBUTARIE

1102	ICI riscossa attraverso altre forme	228.645,13	896.946,88
1111	Addizionale IRPEF	11.187,56	96.350,99
1131	Addizionale sul consumo di energia elettrica	0,00	765,33
1162	Imposta sulla pubblica riscossa attraverso altre forme	0,00	2.750,00
1173	Quota pari al 5 per mille dell'IRPE	0,00	1.737,12
1199	Altre imposte	0,00	15.937,53
1201	Tassa smaltimento rifiuti urbani riscossa mediante ruoli	2.735,31	356.703,82
1222	Altre tasse	144,98	4.643,66
1399	Altri tributi speciali ed altre entrate tributarie proprie	0,00	54.880,10
		242.712,98	1.430.715,43

TITOLO 20: ENTRATE DERIVANTI DA CONTRIBUTI E TRASFERIMENTI CORRENTI

2102	Altri trasferimenti correnti dallo Stato	34.516,22	70.082,68
2202	Altri trasferimenti correnti dalla Regione	0,00	91.296,80
2501	Trasferimenti correnti da province	0,00	500,00
2511	Trasferimenti correnti da comuni	3.369,70	38.035,47
2521	Trasferimenti correnti da comunità montane	2.000,00	58.416,59
		39.885,92	258.331,54

TITOLO 30: ENTRATE EXTRATRIBUTARIE

3101	Dritti di segreteria e roglio	700,00	15.585,13
3103	Altri dritti	0,00	1.642,26
3116	Proventi da impianti sportivi	0,00	63,01
3124	Proventi da trasporti funebri, pompe funebri, illuminazione votiva	925,75	26.890,27
3127	Proventi da strutture residenziali per anziani	21.828,00	250.288,72
3131	Proventi di servizi produttivi	0,00	191.590,52
3132	Sanzioni amministrative, ammende, oblazioni	348,04	8.464,07
3149	Altri proventi dei servizi pubblici	4.848,00	44.239,88
3201	Fitti attivi da terreni e giacimenti	7.913,46	32.729,08
3202	Fitti attivi da fabbricati	310,76	5.048,80
3210	Canoni per concessioni spazi e aree pubbliche	0,00	22.210,33
3222	Altri proventi da edifici	2.492,26	16.856,65
3224	Interessi da altri soggetti per depositi	0,00	1.888,33
3227	Interessi moratori da imprese	70,67	736,50
3502	Canoni da imprese e da soggetti privati	94,75	24.079,29
3512	Proventi diversi da enti del settore pubblico	3.527,90	6.699,98
3516	Recuperi vari	65.000,00	65.000,00
		108.059,59	714.012,82

TITOLO 40: ENTRATE DERIVANTI DA ALIENAZIONI, DA TRASFERIMENTI DI CAPITALE E DA RISCOSSIONE DI CREDITI

4104	Altre alienazioni di beni immobili	0,00	0,00
4201	Trasferimenti di capitale dallo Stato senza vincolo di destinazione	0,00	0,00
4302	Trasferimenti di capitale dalla Regione/Provincia autonoma con vincolo di destinazione per calamità naturali	0,00	11.835,20
4303	Altri trasferimenti di capitale con vincolo di destinazione	85.659,24	124.506,66
4499	Trasferimenti di capitale da altri enti del settore pubblico	0,00	7.502,00
4513	Trasferimenti di capitale da altri	94,50	52.028,68
		85.753,74	195.872,54

TITOLO 60: ENTRATE DA SERVIZI PER CONTO DI TERZI

6101	Ritenute previdenziali e assistenziali al personale	3.992,55	31.974,32
6201	Ritenute erariali	10.481,97	78.899,21
6301	Altre ritenute al personale per conto di terzi	89,68	1.061,30
6401	Depositi cauzionali	0,00	2.320,00
		15.601,15	132.902,81

Importo nel periodo Importo a tutto il periodo

6501	Rimborso spese per servizi per conto di terzi	516,95	17.959,98
6601	Rimborso di anticipazione di fondi per il servizio economato	520,00	520,00
6701	Depositi per spese contrattuali	0,00	168,00

INCASSI DA REGOLARIZZARE		0,00	0,00
9999	ALTRI INCASSI DA REGOLARIZZARE (riscossioni codificate dal tesoriere)	0,00	0,00

TOTALE GENERALE 492.013,38 2.731.835,14

**PAGAMENTI PER CODICI
GESTIONALI**

SIQPE

Pagina 1

Ente Codice	Ente Descrizione	Categoria	Sotto Categoria	Periodo	Prospetto	Tipo Report	Data ultimo aggiornamento	Data stampa	Importi in EURO
000067458	COMUNE DI SERINA	Province - Comuni - Citta' metropolitane - Unioni di Comuni	COMUNI	MENSILE Dicembre 2013	PAGAMENTI PER CODICI GESTIONALI	Semplice	28-mar-2014	02-apr-2014	

Importo nel periodo Importo a tutto il periodo

TITOLO 10: SPESE CORRENTI 257.846,09 2.259.812,99

1101	Competenze fisse per il personale a tempo indeterminato	37.440,02	258.054,87
1102	Strordinario per il personale tempo indeterminato	0,00	4.366,40
1103	Altre competenze ed indennità accessorie per il personale a tempo indeterminato	374,11	37.986,57
1104	Competenze fisse ed accessorie per il personale a tempo determinato	0,00	444,44
1105	Altre spese di personale (lavoro flessibile: personale con contratto di formazione e lavoro, lavoratori socialmente utili)	0,00	3.806,00
1106	Rimborsi spese per personale comandato	0,00	2.000,00
1111	Contributi obbligatori per il personale	15.643,40	88.628,96
1122	Centri attività sociali, sportive e culturali	0,00	900,00
1201	Carta, cancelleria e stampati	2.062,96	15.316,90
1202	Carburanti, combustibili e lubrificanti	10.608,51	128.638,32
1204	Materiale e strumenti tecnico-specialistici	0,00	13.408,33
1205	Pubblicazioni, giornali e riviste	400,64	10.647,04
1206	Medicinali, materiale sanitario e igienico	0,00	1.546,43
1207	Acquisito di beni per spese di rappresentanza	286,00	847,63
1210	Altri materiali di consumo	5.050,82	54.509,15
1212	Materiali e strumenti per manutenzione	1.215,94	26.013,88
1302	Contratti di servizio per trasporto	8.934,78	89.347,80
1303	Contratti di servizio per smaltimento rifiuti	15.969,09	253.366,60
1306	Altri contratti di servizio	32.278,45	282.059,96
1311	Manutenzione ordinaria e riparazioni di immobili	0,00	9.253,79
1312	Manutenzione ordinaria e riparazioni di automezzi	468,38	7.205,91
1313	Altre spese di manutenzione ordinaria e riparazioni	1.038,24	124.402,39
1314	Servizi ausiliari e spese di pulizia	2.897,40	18.702,53
1315	Utenze e canoni per telefonia e reti di trasmissione	2.231,47	22.875,59
1316	Utenze e canoni per energia elettrica	13.957,76	149.396,67
1319	Utenze e canoni per altri servizi	222,00	2.771,69
1323	Assicurazioni	0,00	20.425,42
1324	Acquisito di servizi per spese di rappresentanza	78,81	797,01
1325	Spese per gli organi istituzionali dell'ente - Indennità	6.214,64	37.515,91
1327	Buoni pasto e mensa per il personale	1.253,24	8.137,15
1329	Assistenza informatica e manutenzione software	2.419,96	11.338,11
1331	Spese per liti (patrocinio legale)	2.537,60	31.652,01
1332	Altre spese per servizi	11.004,97	173.417,21
1333	Rette di ricovero in strutture per anziani/minori/handicap ed altri servizi connessi	6.075,60	56.972,43
1335	Servizi scolastici	488,00	2.574,92
1521	Trasferimenti correnti a comuni	3.369,70	16.201,45
1531	Trasferimenti correnti a comunità montane	0,00	27.835,00
1569	Trasferimenti correnti a altri enti del settore pubblico	0,00	203,71
1581	Trasferimenti correnti a famiglie	400,00	9.941,58
1582	Trasferimenti correnti a istituzioni sociali private	9.900,00	107.976,70
1601	Interessi passivi a Cassa depositi e prestiti - gestione Tesoro	3.361,85	7.083,53
1602	Interessi passivi a Cassa depositi e prestiti - gestione CDP spa	55.040,64	111.267,06
1701	IRAP	4.368,11	25.439,64
1716	Altri tributi	0,00	399,19
1802	Altri oneri straordinari della gestione corrente	253,00	4.137,11
TITOLO 20: SPESE IN CONTO CAPITALE			
2101	Terreni	0,00	4.200,00
2102	Vie di comunicazione ed infrastrutture connesse	2.500,00	132.149,23
		35.820,19	245.143,25

Importo nel periodo Importo a tutto il periodo

2103	Infrastrutture idrauliche	8.000,00	0,00
2107	Altre infrastrutture	2.082,32	0,00
2108	Opere per la sistemazione del suolo	39.999,99	0,00
2115	Impianti sportivi	6.946,00	6.946,00
2116	Altri beni immobili	3.400,00	0,00
2117	Cimiteri	5.316,74	0,00
2502	Mobili, macchinari e attrezzature	943,80	0,00
2504	Animali	1.000,00	0,00
2511	Altri beni materiali	907,50	907,50
2601	INCARICHI PROFESSIONALI ESTERNI	35.951,49	23.996,69
2799	Trasferimenti in conto capitale ad altri	2.776,18	0,00
2801	Partecipazioni azionarie in aziende di pubblici servizi	1.470,00	1.470,00

TITOLO 30: SPESE PER RIMBORSO DI PRESTITI

3301	Rimborso mutui a Cassa depositi e prestiti - gestione Tesoro	23.863,44	7.830,29
3302	Rimborso mutui a Cassa depositi e prestiti - gestione CDP spa	108.735,18	56.314,67
3501	Rimborso prestiti pluriennali in euro	3.132,45	0,00
		135.731,07	64.144,96

TITOLO 40: SPESE DA SERVIZI PER CONTO DI TERZI

4101	Ritenute previdenziali e assistenziali al personale	31.974,32	5.997,13
4201	Ritenute erariali	78.899,21	12.405,71
4301	Altre ritenute al personale per conto di terzi	1.061,30	179,36
4401	Restituzione di depositi cauzionali	720,00	0,00
4502	Spese per consultazioni elettorali a carico di altre amministrazioni	4.858,72	0,00
4503	Altre spese per servizi per conto di terzi	7.495,46	0,00
4601	Anticipazione di fondi per il servizio economato	520,00	0,00
4701	Depositi per spese contrattuali	168,00	0,00
		125.697,01	18.582,20

PAGAMENTI DA REGOLARIZZARE

9999	ALTRI PAGAMENTI DA REGOLARIZZARE (pagamenti codificati dal tesoriere)	0,00	0,00
		0,00	0,00

TOTALE GENERALE

376.393,44 2.766.384,32



COMUNE DI SERINA
PROVINCIA DI BERGAMO

V.le Papa Giovanni XXIII,1 -24017 SERINA -cod.fisc. 00342670163 Email comune@serina-bg.it
Tel.034566213 fax034556012

CONTO DEL BILANCIO

2013

tabella indicatori finanziari

SERVIZI INDISPENSABILI per i comuni ed unioni di comuni

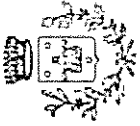
SERVIZIO	PARAMETRI DI EFFICACIA		PARAMETRI DI EFFICIENZA		ANNO 2011	ANNO 2012	ANNO 2013
	ANNO 2011	ANNO 2012	ANNO 2013	ANNO 2013			
1. Servizi connessi agli organi istituzionali	numero addetti popolazione	===	===	===	€ 16,55	€ 16,98	€ 16,98
2. Amministrazione generale, compreso servizio elettorale	numero addetti popolazione	0,0027	0,0028	0,0028	€ 79,27	€ 85,76	€ 86,76
3. Servizi connessi all'ufficio tecnico comunale	domande evase domande presentate	0,98	0,98	0,98	€ 35,88	€ 43,27	€ 43,29
4. Servizi di anagrafe e stato civile	numero addetti popolazione	0,0009	0,0009	0,0009	€ 22,51	€ 24,14	€ 25,14
5. Servizi statistico	numero addetti popolazione	===	===	===			
6. Servizi connessi alla giustizia							
7. Polizia locale e amministrativa	numero addetti popolazione	0,0005	0,0005	0,0005	€ 18,06	€ 18,40	€ 18,45
8. Servizio della leva militare							
9. Protezione civile, pronto intervento e tutela della sicurezza pubblica	numero addetti popolazione	===	===	===			
10. Istruzione primaria e secondaria	numero aule n. studenti frequentanti	0,057	0,060	0,049	€ 373,00	€ 400,77	€ 401,78
11. Servizi necroscopici e cimiteriali					€ 19,92	€ 6,34	€ 7,15
12. Acquedotto	mc. acqua erogata nr. abitanti serviti unita' imm.ri. servite totale unita' immobiliari	91	91	91	€ 0,58	€ 0,68	€ 0,71
13. Fognatura e depurazione	unita' imm.ri. Servite totale unita' immobiliari	0,99	0,99	0,99	€ 1.909,10	€ 2.306,24	€ 2.410,52
14. Nettezza urbana	frequenza media settimanale di raccolta 7 unita' imm.ri. servite totale unita' immobiliari	0,42	0,42	0,42			
15. Viabilità e illuminazione pubblica	Km. Strade illuminate totale Km. Strade	0,90	0,90	0,90	€ 35,09	€ 39,08	€ 41,08
		€ 0,83	€ 0,83	€ 0,83	€ 5.853,33	€ 6.612,50	€ 6.741,25

SERVIZI A DOMANDA INDIVIDUALE per i comuni ed unioni di comuni

SERVIZIO	PARAMETRI DI EFFICACIA	ANNO 2011	ANNO 2012	ANNO 2013	PARAMETRI DI EFFICIENZA	ANNO 2011	ANNO 2012	ANNO 2013	PARAMETRI DI EFFICIENZA	ANNO 2011	ANNO 2012	ANNO 2013
1. Alberghi, esclusi dormitori pubblici case di riposo e di ricovero	domande soddisfatte domande presentate	14 14	14 14	14 14	costo totale n. utenti	€ 17.289,30	€ 22.527,64	€ 23.241,93	provento totale n. utenti	€ 16.927,74	€ 17.072,62	€ 17.215,48
2. Alberghi diurni e bagni pubblici	domande soddisfatte domande presentate	===	===	===	costo totale n. utenti	===	===	===	provento totale n. utenti	===	===	===
3. Asili nido	domande soddisfatte domande presentate	===	===	===	costo totale n. bambini frequentanti	===	===	===	provento totale n. bambini frequentanti	===	===	===
4. Convitti, campeggi, case per vacanze, ostelli	domande soddisfatte domande presentate	===	===	===	costo totale n. utenti	===	===	===	provento totale n. utenti	===	===	===
5. Colonie e soggiorni stagionali, stabilimenti termali	domande soddisfatte domande presentate	===	===	===	costo totale n. utenti	===	===	===	provento totale n. utenti	===	===	===
6. Corsi extrascolastici di insegnamento di arti, sport ed altre discipline, fatta eccezione per quelli espressamente previsti per legge	domande soddisfatte domande presentate	===	===	===	costo totale n. utenti	===	===	===	provento totale n. utenti	===	===	===
7. Giardini zoologici e botanici	numero visitatori	===	===	===	costo totale mq superficie	===	===	===	provento totale visitatori	===	===	===
8. Impianti sportivi	numero impianti	===	===	===	costo totale n. utenti	===	===	===	provento totale n. utenti	===	===	===
9. Mattatoi pubblici	q. carni macellate	===	===	===	costo totale q. carni macellate	===	===	===	provento totale q. carni macellate	===	===	===
10. Mense	domande soddisfatte domande presentate	===	===	===	costo totale n. pasti offerte	===	===	===	provento totale n. pasti offerte	===	===	===
11. Mense scolastiche	domande soddisfatte domande presentate	===	===	===	costo totale n. pasti offerte	===	===	===	provento totale n. pasti offerte	===	===	===
12. Mercati e fiere attrezzate					costo totale mq. Superficie occupata	===	===	===	provento totale mq superficie occupata	===	===	===
13. Pesa pubblica					costo totale n. servizi resi	===	===	===	provento totale n. servizi resi	===	===	===
14. Servizi turistici diversi: stabilimenti balneari, approdi turistici e simili					costo totale popolazioni	===	===	===	provento totale popolazione	===	===	===
15. Spurgo pozzi neri	domande soddisfatte domande presentate	===	===	===	costo totale n. interventi	===	===	===	costo totale Km. Strade illuminate	€ 5.426,67	===	===
16. Teatri	numero spettatori n. posti disponibili x n. rappresentazioni	===	===	===	costo totale n. spettatori	===	===	===	provento totale numero spettatori	===	===	===
17. Musei. Pinacoteche, gallerie e mostre	numero visitatori n. istituzioni	===	===	===	costo totale n. visitatori	===	===	===	provento totale numero visitatori	===	===	===
18. Spettacoli												
19. Trasporti carne macellate					costo totale q. carni macellate	===	===	===	provento totale q. carni macellate	===	===	===
20. Trasporti funebri, pompe funebri e illuminazioni	domande soddisfatte domande presentate	===	===	===	costo totale n. servizi prestati	===	===	===	provento totale n. servizi resi	===	===	===
21. Uso di locali adibiti stabilimento ed esclusivamente a riunioni non istituzionali: auditorium, palazzi dei congressi e simili	domande soddisfatte domande presentate	===	===	===	costo totale nr. giorni d'utilizzo	===	===	===	provento totale nr. giorni d'utilizzo	===	===	===
22. Altri servizi	domande soddisfatte domande presentate	===	===	===	costo totale nr. utenti	===	===	===	provento totale nr. utenti	===	===	===

SERVIZI DIVERSI per i comuni ed unioni di comuni

SERVIZIO	PARAMETRI DI EFFICACIA	ANNO 2011	ANNO 2012	ANNO 2013	PARAMETRI DI EFFICIENZA	ANNO 2011	ANNO 2012	ANNO 2013	PARAMETRI DI EFFICIENZA	ANNO 2011	ANNO 2012	ANNO 2013
1. Distribuzione gas	mc. gas erogata popolazione servita unita' imm.ri. servite totale unita' immobiliari	===	===	===	costo totale mq. gas erogato	===	===	===	provento totale mq. gas erogato	===	===	===
2. Centrale del latte					costo totale litri latte prodotto	===	===	===	provento totale litri latte prodotto	===	===	===
3. Distribuzione energia elettrica	unita' immobiliari servite totale unita' immobiliari	===	===	===	costo totale Kwh erogati	===	===	===	provento totale Kwh erogati	===	===	===
4. Teleriscaldamento	unita' immobiliari servite totale unita' immobiliari	===	===	===	costo totale K calorie prodotte	===	===	===	provento totale K calorie prodotte	===	===	===
5. Trasporti pubblici	viaggiatori per Km posti disponibili per Km percorsi	===	===	===	costo totale Km percorsi	===	===	===	provento totale Km percorsi	===	===	===
6. Altri servizi	domande_soddisfate domande presentate	===	===	===	costo totale unita' di misura del servizio	===	===	===	provento totale unita' di misura del servizio	===	===	===



COMUNE DI SERINA
PROVINCIA DI BERGAMO

V.le Papa Giovanni XXIII, 1 - 24017 SERINA - cod.fisc. 00342670163 Email: comune@serina-bg.it
Tel. 034566213 fax 034556012

CONTO DEL BILANCIO

2013

spese di rappresentanza

SPESE DI RAPPRESENTANZA SOSTENUTE NELL'ANNO 2013

Oggetto di spesa	Evento	Importo
Targa	Festa per risultati sportivi atleta Bonaldi Sergio	€ 64,13
Acquisto fiori e corone	Commemorazione caduti delle guerre	€ 533,50
Cesti di prodotti tipici	Feste varie di associazioni di volontariato	€ 155,00
Pubblicazioni l'Eco Di Bergamo	Pubblicazione n. 5 necrologi	€ 472,01
TOTALE		€ 1.224,64

RELAZIONE

DEL

REVISORE DEI CONTI

RENDICONTO DELLA GESTIONE

RELATIVO ALL' ESERCIZIO

2013

Il Revisore

Dott. Roberto Sorti

COMUNE DI SERINA

RELAZIONE SUL RENDICONTO PER L'ESERCIZIO
2013

Il sottoscritto Revisore, nominato con provvedimento del Consiglio Comunale

presso in esame

il rendiconto per l'esercizio, redatto dal Servizio Finanziario dell'Ente composto dai seguenti documenti:

- rendiconto finanziario e conto del tesoriere
- conto del patrimonio e conto economico con accluso prospetto di conciliazione
- e redatto da:

- relazione illustrativa della Giunta Comunale
- elenco dei residui attivi e passivi distinti per anni di provenienza

avendo verificato e controllato

- 1) la corrispondenza dei risultati di ciascun capitolo con quelli risultanti dalle scritture (previsioni iniziali previsioni definitive, incassi e pagamenti, determinazione dei residui attivi e passivi);

- 2) la corrispondenza della consistenza dei residui attivi e passivi e le cause che hanno determinato

l'estinzione totale o parziale, nonché il mantenimento degli stessi;

- 4) l'utilizzo dei fondi a destinazione specifica e vincolata, conformemente alle disposizioni di legge;

- 5) il rispetto del principio della competenza nella rilevazione degli accertamenti e degli impegni;

- 6) la corretta rappresentazione dei risultati di cassa e competenza;

- 7) che al momento della relazione della presente attestazione non risulta l'esistenza di debiti fuori bilancio;

- 8) nella predisposizione del conto economico ed il conto del patrimonio sono stati rispettati i principi di competenza economica e le disposizioni dell'art. 229 del Testo Unico Enti Locali d.lgs 267/00 nella rilevazione dei componenti positivi e negativi del conto economico, nel conto del patrimonio risultano correttamente rappresentate le attività e passività, nonché la corretta e completa rilevazione delle variazioni che le stesse hanno subito per effetto della gestione.

- 9) che sono stati adempiti gli obblighi fiscali relativamente alla dichiarazione annuale IVA e IRAP dichiarazione dei sostituti di imposta relativa all'anno precedente;

tenuto conto che

- durante l'esercizio l'organo di revisione ha svolto le sue funzioni in ottemperanza alle competenze contenute nell'art. 239 del Testo Unico Enti Locali d.lgs 267/00 avvalendosi di tecniche motivate di campionamento

riporta

I risultati dell'analisi e le attestazioni sul rendiconto per l'esercizio
2013

A.) RELATIVAMENTE AL CONTO DEL BILANCIO EX ART. 228 TUEL

1. Pesata corrispondenza del conto del bilancio e delle risultanze della gestione alle scritture contabili e al conto del tesoriere;
2. che le risultanze della gestione finanziaria si riassumono come segue:

FONDO CASSA INIZIALE		1.075.134,97	
RISCOSSIONI		2.731.835,14	
PAGAMENTI		2.766.384,32	
FONDO DI CASSA AL 31/12		682.074,71	2.084.309,61
RESIDUI ATTIVI		111.025,24	723.078,11
DIFFERENZA		1.874.689,14	1.128.729,95
RESIDUI PASSIVI		409.842,44	718.887,51
AVANZO DI AMMINISTRAZIONE AL 31/12			745.959,19
APPLICATO AL BILANCIO DI PREVISIONE		0,00	
AVANZO DISPONIBILE			745.959,19

3. che il fondo di cassa al 31/12 corrisponde al saldo del conto presso la Tesoreria

4. che il risultato della gestione finanziaria, come determinato al punto 2., trova corrispondenza nei seguenti metodi di calcolo:

- scostamento di valori -

a) cause negative:

minori accertamenti di residui attivi	0,00
minori accertamenti entrate di competenza	538.256,76
Totale cause negative (a)	538.256,76

b) cause positive:

magiori accertamenti di residui attivi	7.502,00
magiori accertamenti di entrate di competenza	0,00
minori impegni sui residui passivi	53.655,98
minori impegni rispetto alle previsioni su competenza	714.910,06
avanzo esercizio precedente, non applicato al Bilancio	508.147,91
Totale cause positive (B)	1.284.215,95

Totale (differenza B-A)= Avanzo esercizio **745.959,19**

-Analisi risultanze-

A) PARTE COMPETENZA		
- totale accertamenti di competenza	2.952.074,24	
- totale impegni di competenza	2.803.197,12	
Saldo gestione competenza	148.877,12	

B) PARTE RESIDUI		
- saldo maggiori e minori accertamenti residui attivi	7.502,00	
- economie su residui passivi	53.655,98	
Saldo gestione residui	61.157,98	

C) AVANZO PRECEDENTE ESERCIZIO		
D) AVANZO PRECEDENTE ESERCIZIO NON APPLICATO	27.776,18	
Totale avanzo esercizio corrente (somma A+B+C+D)	745.959,19	

*-Risultanze dei singoli settori di bilancio-

A) Equilibri della gestione competenza corrente		
- entrate correnti	2.641.907,75	
- spese correnti	-2.371.605,77	
- spese rimb. prestiti (quota capitale)	-131.032,45	

DIFFERENZA		139.269,53
- entrate titolo IV destinate al Titolo I della spesa	avanzo applicato al tit. I	0,00
- entrate correnti destinate al titolo II della spesa		0,00
Totale gestione corrente		139.269,53

B) Gestione competenza/capitale		
- entrate tit. IV e V destm. investim.		177.263,68
- avanzo applic. al titolo II		27.776,18
- entrate correnti destm. titolo II		0,00
- spese titolo II		-167.656,09
Totale gestione straordinaria		37.383,77

C) Saldo gestione residui	61.157,98
D) Avanzo precedente esercizio non applicato	508.147,91
Totale avanzo esercizio corrente (somma A+B+C+D)	745.959,19

5. che l'avanzo di amministrazione risulta così destinato:

-Fondi vincolati	496.924,09
-Fondi di ammortamento	88.227,14
-Fondi non vincolati	54.500,00
	106.307,96

6. che dal confronto tra previsioni iniziali e bilancio di previsione assestato si ottengono le seguenti risultanze:

Entrate

	PREVISIONI DEFINITIVE	PREVISIONI SU PREVISIONI % ORIGINALI
--	--------------------------	--

TITOLO 1	1.704.600,00	1.727.025,00	101,32
TITOLO 2	140.965,00	223.496,00	158,55
TITOLO 3	695.955,00	718.255,00	103,20
TITOLO 4	586.235,00	596.735,00	101,79
TITOLO 5	0,00	0,00	0,00
TITOLO 6	224.820,00	224.820,00	100,00
AVANZO	27.776,18	27.776,18	100,00

TOTALE	3.380.351,18	3.518.107,18
--------	--------------	--------------

	PREVISIONI ORIGINARIE	PREVISIONI DEFINITIVE	ORIGINARIE SU PREVISIONI %
TITOLO 1	2.339.370,00	2.466.626,00	105,44
TITOLO 2	684.761,18	695.261,18	101,53
TITOLO 3	131.400,00	131.400,00	100,00
TITOLO 4	224.820,00	224.820,00	100,00

Spese

TOTALE	3.380.351,18	3.518.107,18
--------	--------------	--------------

7. che dal confronto tra previsioni definitive e del rendiconto si ottengono le seguenti risultanze:

Entrate

	PREVISIONI DEFINITIVE	ACCERTAMENTO	ACCERTAMENTO SU ACCERTAMENTO %
TITOLO 1	1.727.025,00	1.705.131,09	98,73
TITOLO 2	223.496,00	209.276,59	93,64
TITOLO 3	718.255,00	727.500,07	101,29
TITOLO 4	596.735,00	177.263,68	29,71
TITOLO 5	0,00	0,00	0,00
TITOLO 6	224.820,00	132.902,81	59,12
AVANZO	27.776,18	0,00	0,00

Spese

TOTALE	3.518.107,18	2.952.074,24	83,91
--------	--------------	--------------	-------

	PREVISIONI DEFINITIVE	IMPEGNATO	SU IMPEGNATO %
TITOLO 1	2.466.626,00	2.371.605,77	96,15
TITOLO 2	695.261,18	167.656,09	24,11
TITOLO 3	131.400,00	131.032,45	99,72
TITOLO 4	224.820,00	132.902,81	59,12

TOTALE	3.518.107,18	2.803.197,12	79,68
--------	--------------	--------------	-------

8. che dalla riclassificazione delle risorse e dei mezzi e relativa utilizzazione nella parte corrente dell'esercizio si ottiene

a) entrate:	
tributarie (I)	1.705.131,09
trasferimenti (tit. II)	209.276,59
extratributarie (tit. III)	727.500,07
TOTALE	2.641.907,75
	100,00

b) spese: per intervento - stanziamento definitivo

per personale	409.048,95
acquisto beni di consumo e materie prime	268.978,06
prestazione di servizi	1.291.911,62
utilizzo beni di terzi	0,00
per trasferimenti	188.964,34
per interessi passivi	117.204,45
imposte e tasse	27.374,35
oneri straordinari gestione corrente	68.124,00
ammortamenti d'esercizio	0,00
fondo svalutazione crediti	0,00
fondo di riserva	0,00
TOTALE	2.371.605,77
	100,00

9. che le spese di investimento sono state finanziate come segue:

a) mezzi propri:	
avanzo economico	14.644,91
avanzo d'amministrazione	27.776,18
reinv. alienazione di beni	0,00
altri (ammortamenti)	0,00
Totale	42.421,09

b) mezzi di terzi:

- finanziamenti:	
mutui Cassa DD.PP. - anno precedente	0,00
mutui con altri Istituti	0,00
- trasferimenti	0,00
proventi concessioni edilizie e monetizzazioni	0,00
contributi e trasferimenti da enti pubblici	125.235,00
-altri	0,00
Totale	125.235,00
TOTALE COMPLESSIVO INVESTIMENTI	167.656,09

10. I residui attivi e passivi esistenti al primo gennaio dell'anno sono stati correttamente ripresi dal rendiconto dell'esercizio precedente. L'ente ha provveduto al riaccertamento dei residui attivi e passivi al 31 dicembre dell'anno come previsto dall'art. 228 del d.lgs. 267/00.

I risultati di tale verifica sono i seguenti:

SPSE PER FUNZIONE INVESTIMENTI	
FUNZIONE 1 AMMINISTRAZIONE GENERALE	11.292,93
FUNZIONE 2 GIUSTIZIA	0,00
FUNZIONE 3 POLIZIA LOCALE	0,00
FUNZIONE 4 ISTRUZIONE PUBBLICA	0,00
FUNZIONE 5 CULTURA E BENI CULTURALI	0,00
FUNZIONE 6 SPORT E RICREAZIONE	6.946,00
FUNZIONE 7 TURISMO	0,00
FUNZIONE 8 VIABILITA' TRASPORTI E ILLUMINAZIONE	27.000,00
FUNZIONE 9 GESTIONE TERRITORIO	122.417,16
FUNZIONE 10 SERVIZI SOCIALI	0,00
FUNZIONE 11 SERVIZI PRODUTTIVI	0,00
FUNZIONE 12 INTERVENTI IN CAMPO ECONOMICO	0,00
TOTALE	167.656,09

* le spese di investimento sono suddivise per funzioni come segue:

- conferimenti di capitale
- partecipazioni azionarie
- trasferimenti di capitale
- incanichi professionali esterni
- acquisizione di beni mobili macchine, attrezzature
- conferimenti di capitale
- conferimenti di beni specifici
- acquisto di beni specifici
- espropri e servizi
- acquisizione di beni immobili

concessioni di crediti e anticipi

Spese investimento suddivise per intervento

SPSE PER INTERVENTO INVESTIMENTI	
acquisizione di beni immobili	136.363,16
espropri e servizi	0,00
acquisto di beni specifici	0,00
conferimenti di capitale	0,00
acquisizione di beni mobili macchine, attrezzature	943,80
incanichi professionali esterni	25.000,00
trasferimenti di capitale	3.879,13
partecipazioni azionarie	1.470,00
conferimenti di capitale	0,00
concessioni di crediti e anticipazioni	0,00
TOTALE	167.656,09

* le spese di investimento sono suddivise per intervento come segue:

GESTIONE DEI RESIDUI

ENTRATA

TITOLO	AL 01-gen-13	AL 31-dic-13	CONSERVATI	% IMPORTO AL 01-gen-13	RISCOSSIONI	RIACCERTAMENTI SU %
TITOLO 1	143.012,16	143.012,16		100,00	83.365,38	
TITOLO 2	75.061,08	75.061,08		100,00	63.468,61	
TITOLO 3	222.616,64	222.616,64		100,00	212.161,16	
TITOLO 4	155.787,62	163.289,62		104,82	143.843,86	
TITOLO 5	9.495,95	9.495,95		100,00	0,00	
TITOLO 6	388,80	388,80		100,00	0,00	

TOTALE 606.362,25 613.864,25 502.839,01

SPESA

TITOLO	AL 01-gen-13	AL 31-dic-13	CONSERVATI	% IMPORTO AL 01-gen-13	PAGAMENTI	IMPEGNI AL 31.12 SU %
TITOLO 1	784.083,81	730.427,83		93,16	441.475,82	
TITOLO 2	346.046,50	346.046,50		100,00	233.007,27	
TITOLO 3	4.698,62	4.698,62		100,00	4.698,62	
TITOLO 4	10.744,20	10.744,20		100,00	2.893,00	

TOTALE 1.145.573,13 1.091.917,15 682.074,71

B. RELATIVAMENTE AL CONTO ECONOMICO

a) L'ente avvalendosi della facoltà di cui all'art. 232 del Testo Unico Enti Locali d.lgs 267/00, nell'anno preso in esame ha adottato il seguente sistema di contabilità: sistema contabile semplificato – con tenuta della sola contabilità finanziaria

conto del patrimonio:

integrative il conto economico ed il conto del patrimonio.

b) il rendiconto è stato compilato secondo i principi fondamentali del bilancio e corrisponde alle risultanze della gestione.

C. RELATIVAMENTE AL CONTO DEL PATRIMONIO

SITUAZIONE PATRIMONIALE ALLA DATA DEL 31.12.2013

ATTIVITA' - Immobilizzazioni immateriali		€ 26.605,79
- Immobilizzazioni materiali		€ 14.864.538,00
- Immobilizzazioni finanziarie		€ 1.420,00
- Rimanenze		€ -
- Crediti		€ 936.466,27
- Disponibilità liquide		€ 1.040.585,79
- Ratei e risconti		€ 7.796,00
TOTALE ATTIVITA'		€ 16.877.411,85
PASSIVITA' - Conferimenti		€ 6.103.246,54
- Debiti		€ 3.375.364,95
- Ratei e risconti		€ 4.698,62
TOTALE PASSIVITA'		€ 9.483.310,11
CONTI D'ORDINE - Opere da realizzare		€ 268.559,34
PATRIMONIO NETTO AL 31.12.2012		€ 7.290.211,24
PATRIMONIO NETTO AL 31.12.2013		€ 7.394.101,74
INCREMENTO DEL PATRIMONIO NETTO		€ 103.890,50

D. RELATIVAMENTE ALLA RELAZIONE ILLUSTRATIVA DELLA GIUNTA COMUNALE

Vista la relazione al rendiconto della gestione, ex Art.231 TUEL, con la quale l'Organo Esecutivo ha espresso le proprie valutazioni in ordine ai risultati di gestione conseguiti in rapporto alla programmazione e alle dotazioni assegnate.

E. RELATIVAMENTE AI SERVIZI PUBBLICI A DOMANDA INDIVIDUALE ED AI SERVIZI PRODUTTIVI

Il Comune ha predisposto le tabelle relative ai servizi pubblici a domanda individuale ed ai servizi produttivi.

F. RELATIVAMENTE AI PARAMETRI DI DEFICITARIETA'

Che l'Ente non è classificato fra quelli strutturalmente deficitari in quanto tutti i parametri risultano negativi.

G. RELATIVAMENTE AGLI OBBLIGHI FISCALI

che le dichiarazioni 770 e Unico relative all'esercizio precedente, come si evince dalle ricevute depositate agli atti, sono state regolarmente trasmesse per via telematica tramite intermediario abilitato, secondo quanto previsto dalla vigente normativa.

Alla luce delle suesposte considerazioni

SI ATTESTA

la corrispondenza del rendiconto alle risultanze della gestione e la conformità dello stesso alle scritture contabili dell'Ente e

SI ESPRIME PARERE FAVOREVOLE

all'approvazione dello stesso.

Serra, 27/03/2014

IL REVISORE

Dot. Roberto Sordi

