

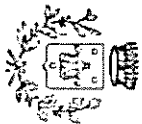
COMUNE DI SERINA
PROVINCIA DI BERGAMO

V.le Papa Giovanni XXIII, 1 - 24017 SERINA - cod. fisc. 00342670163 Email: finanziaro@comune.serina.bg.it
Tel. 034566213 Fax 034556012

CONTO

BILANCIO

2014



COMUNE DI SERINA
PROVINCIA DI BERGAMO

V.le Papa Giovanni XXIII, 1 - 24017 SERINA - cod. fisc. 00342670163 Email comune@serina-bg.it
Tel. 034566213 fax 034556012

CONTO DEL BILANCIO
2014

gestione dell'entrata

COMUNE DI SERINA
CONTO DEL BILANCIO ESERCIZIO 2014 - Parte I - Entrata

Descrizione <i>(con i dati della classificazione: Codice - Risorsa - Capitolo)</i>	Residui conservati e stanziamenti definitivi di bilancio		N. di riferimento allo svolgimento	Conto del Tesoriere		Determinazione dei Residui	Accertamenti	Maggiori o Minori Entrate
	R	C		Riscossioni	Residui da riportare			
	Residui (A)	Competenza (F)		Residui (B)	Residui (C)			
		Totale (M)		Competenza (G)	Totale (N)	Residui al 31/12 (O = C + H)	Residui (D = B + C) Competenza (I = G + H) Accertamenti al 31/12 (P = D + I)	(E=D-A) / (E=A-D)* (L = I - F) (L = F - I)
Avanzo di Amministrazione		172.526,00						172.526,00
di cui:								
Avanzo di Amministrazione - Fondi Vincolati		0,00						0,00
Avanzo di Amministrazione - Finanziamento Investimenti		12.100,00						12.100,00
Avanzo di Amministrazione - Fondi di Ammortamento		0,00						0,00
Avanzo di Amministrazione - Fondi non Vincolati		160.426,00						160.426,00

COMUNE DI SERINA

CONTO DEL BILANCIO ESERCIZIO 2014 - Parte I - Entrata

Descrizione <small>(con i dati della classificazione: Codice - Risorsa - Capitolo)</small>	Residui conservati e Stanziamenti definitivi di bilancio		N. di riferime nto allo svolgim ento	Conto del Tesoriere		Determinazione dei Residui		Accertamenti		Maggiori o Minori Entrate (E=D-A)/(E=A-D)* (L = I - F) (L = F - I)
	C	T		Riscossioni		Residui da riportare		Residui (D = B + C)		
				Residui (A)	Competenza (F)	Residui (B)	Competenza (G)	Residui (C)	Competenza (H)	
Titolo 1				Totale (N)						
Entrate tributarie										
Categoria 1										
Imposte										
1 01 0005 I.M.U.	R	70.604,87		22.372,51	0,00	28.088,61	0,00	22.372,51	0,00	48.232,36
	C	1.158.504,00		1.039.063,40	28.088,61	28.088,61	1.067.152,01	1.067.152,01	91.351,99	
	T	1.229.108,87		1.061.435,91	28.088,61	28.088,61	1.089.524,52	1.089.524,52		
1 01 0010 IMPOSTA COMUNALE SUGLI IMMOBILI	R	0,00		0,00	0,00	0,00	0,00	0,00	0,00	0,00
	C	4.000,00		2.591,63	1.408,37	1.408,37	4.000,00	4.000,00	0,00	0,00
	T	4.000,00		2.591,63	1.408,37	1.408,37	4.000,00	4.000,00	0,00	0,00
1 01 0015 ADDITIONALE IRPEF	R	82.637,48		82.637,48	0,00	0,00	82.637,48	82.637,48	0,00	0,00
	C	124.000,00		43.619,55	70.380,45	70.380,45	114.000,00	114.000,00	10.000,00	
	T	206.637,48		126.257,03	70.380,45	70.380,45	196.637,48	196.637,48		
1 01 0017 compartecipazione IRPEF/IVA	R	0,00		0,00	0,00	0,00	0,00	0,00	0,00	0,00
	C	0,00		0,00	0,00	0,00	0,00	0,00	0,00	0,00
	T	0,00		0,00	0,00	0,00	0,00	0,00	0,00	0,00
1 01 0030 IMPOSTA COMUNALE SULLA PUBBLICITA'	R	0,00		0,00	0,00	0,00	0,00	0,00	0,00	0,00
	C	2.750,00		0,00	2.750,00	2.750,00	2.750,00	2.750,00	0,00	0,00
	T	2.750,00		0,00	2.750,00	2.750,00	2.750,00	2.750,00	0,00	0,00
1 01 0040 ADDITIONALE COMUNALE SUL CONSUMO DI ENERGIA ELETRICA	R	0,00		0,00	0,00	0,00	0,00	0,00	0,00	0,00
	C	800,00		0,00	0,00	0,00	0,00	0,00	0,00	800,00
	T	800,00		0,00	0,00	0,00	0,00	0,00	0,00	800,00
1 01 0050 Contributo 5 per mille iras	R	0,00		0,00	0,00	0,00	0,00	0,00	0,00	0,00
	C	1.500,00		1.048,22	0,00	0,00	1.048,22	1.048,22	451,78	
	T	1.500,00		1.048,22	0,00	0,00	1.048,22	1.048,22		
Totale Categoria 1	R	153.242,35		105.009,99	0,00	0,00	105.009,99	105.009,99	48.232,36	
	C	1.291.554,00		1.086.322,80	102.627,43	102.627,43	1.188.950,23	1.188.950,23	102.603,77	
	T	1.444.796,35		1.191.332,79	102.627,43	102.627,43	1.293.960,22	1.293.960,22		
Categoria 2										
Tasse										
1 02 0070 TASSA PER LO SMALTIMENTO DEI RIFIUTI SOLIDI URBANI	R	252.410,98		187.973,89	0,00	0,00	187.973,89	187.973,89	64.437,09	
	C	526.000,00		493.803,03	29.574,97	29.574,97	523.378,00	523.378,00	2.622,00	
	T	778.410,98		681.776,92	29.574,97	29.574,97	711.351,89	711.351,89		

(*) Motivi del verificarsi dei minori residui attivi: Insussistenti (INS)

COMUNE DI SERINA

CONTO DEL BILANCIO ESERCIZIO 2014 - Parte I - Entrata

Descrizione <i>(con i dati della classificazione: Codice - Risorsa - Capitolo)</i>	Residui conservati e stanziamenti definitivi di bilancio		N. di riferimento allo svolgimento	Conto del Tesoriere		Determinazione dei Residui		Accertamenti		Maggiori o Minori Entrate (E=D-A) / (E=A-D)* (L = I - F) (L = F - I)
	Residui (A)	Compenza (F)		Riscossioni	Residui (B)	Residui da riportare	Residui (C)	Compenza (I = G + H)	Residui (D = B + C)	
	Totale (M)			Totale (N)		Residui al 31/12 (O = C + H)		Compenza (P = D + I)		
1 02 0080 ADDIZIONALE ERARIALE SULLA TASSA SMALTIMENTO RIFIUTI	R	5.199,42			262,16		0,00	262,16		4.937,26
	C	0,00			0,00		0,00	0,00		0,00
	T	5.199,42			262,16		0,00	262,16		
1 02 0110 DIRITTI SULLE PUBBLICHE AFFISSIONI ANNO PRECEDENTE	R	2.750,00			2.750,00		0,00	2.750,00		0,00
	C	0,00			0,00		0,00	0,00		0,00
	T	2.750,00			2.750,00		0,00	2.750,00		
Totale Categoria 2	R	260.360,40			190.986,05		0,00	190.986,05		69.374,35
Tasse	C	526.000,00			493.803,03		29.574,97	523.378,00		2.622,00
	T	786.360,40			684.789,08		29.574,97	714.364,05		
Categoria 3										
Tributi speciali ed altre entrate tributarie proprie										
1 03 0111 DIRITTI SUPPLICHE AFFISSIONI	R	0,00			0,00		0,00	0,00		0,00
	C	2.750,00			0,00		2.750,00	2.750,00		0,00
	T	2.750,00			0,00		2.750,00	2.750,00		
1 03 0115 CANONE DI FOGNATURA	R	0,00			0,00		0,00	0,00		0,00
	C	0,00			0,00		0,00	0,00		0,00
	T	0,00			0,00		0,00	0,00		0,00
1 03 0118 CANONE DEPURAZIONE ACQUE	R	0,00			0,00		0,00	0,00		0,00
	C	0,00			0,00		0,00	0,00		0,00
	T	0,00			0,00		0,00	0,00		0,00
1 03 0121 FONDO SPERIMENTALE DI RIEQUILIBRIO	R	3.825,07			3.493,05		0,00	3.493,05		332,02
	C	122.000,00			124.812,39		0,00	124.812,39		-2.812,39
	T	125.825,07			128.305,44		0,00	128.305,44		
Totale Categoria 3	R	3.825,07			3.493,05		0,00	3.493,05		332,02
Tributi speciali ed altre entrate tributarie proprie	C	124.750,00			124.812,39		2.750,00	127.562,39		-2.812,39
	T	128.575,07			128.305,44		2.750,00	131.055,44		
Riepilogo Titolo 1										
Entrate tributarie										
Categoria 1	R	153.242,35			105.009,99		0,00	105.009,99		48.232,36
Imposte	C	1.291.554,00			1.086.322,80		102.627,43	1.188.950,23		102.603,77
	T	1.444.796,35			1.191.332,79		102.627,43	1.293.960,22		
Categoria 2	R	260.360,40			190.986,05		0,00	190.986,05		69.374,35
Tasse	C	526.000,00			493.803,03		29.574,97	523.378,00		2.622,00
	T	786.360,40			684.789,08		29.574,97	714.364,05		

(*) Motivi del verificarsi dei minori residui attivi: Insussistenti (INS)

COMUNE DI SERINA

CONTO DEL BILANCIO ESERCIZIO 2014 - Parte I - Entrata

Descrizione <i>(con i dati della classificazione: Codice - Risorsa - Capitolo)</i>	Residui conservati e stanziamenti definitivi di bilancio		N. di riferimento allo svolgimento	Conto del Tesoriere		Determinazione dei Residui		Accertamenti		Maggiori o Minori Entrate (E=D-A) / (E=A-D)*
	R	C		Riscossioni	Residui da riportare	Residui (D = B + C)	Competenza (I = G + H)	Accertamenti al 31/12 (P = D + I)	(L = I - F) (L = F - I)	
	Residui (A)	Competenza (F)		Residui (B)	Residui (C)	Competenza (H)				
	Totale (M)			Totale (N)		Residui al 31/12 (O = C + H)				
Categoria 3										
Tributi speciali ed altre entrate tributarie proprie										
	R	3.825,07		3.493,05		0,00	3.493,05		332,02	
	C	124.750,00		124.812,39		2.750,00	127.562,39		-2.812,39	
	T	128.575,07		128.305,44		2.750,00	131.055,44			
Totale Titolo 1										
	R	417.427,82		299.489,09		0,00	299.489,09		117.938,73	
	C	1.942.304,00		1.704.938,22		134.952,40	1.839.890,62		102.413,38	
	T	2.359.731,82		2.004.427,31		134.952,40	2.139.379,71			

COMUNE DI SERINA

CONTO DEL BILANCIO ESERCIZIO 2014 - Parte I - Entrata

Descrizione <i>(con i dati della classificazione: Codice - Risorsa - Capitolo)</i>	Residui conservati e stanziamenti definitivi di bilancio		N. di riferimento allo svolgimento	Conto del Tesoriere		Determinazione dei Residui		Accertamenti Residui (D = B + C) (P = D + I)	Maggiori o Minori Entrate (E=D-A) / (E=A-D)* (L = I - F) (L = F - I)
	Residui (A)	Competenza (F)		Riscossioni Residui (B)	Competenza (G)	Residui da riportare Residui (C)	Competenza (H)		
	Totale (M)			Totale (N)		Residui al 31/12 (O = C + H)			
TITOLO 2									
Entrate derivanti da contributi e trasferimenti correnti dello Stato, della regione e di altri enti, anche per Funz. Del.									
Categoria 1									
Contributi e trasferimenti correnti dallo Stato									
2 01 0130	R	8.584,64		0,00	0,00	0,00	0,00	0,00	8.584,64
TRASFERIMENTI CORRENTI DELLO STATO A CARATTERE GENERALE	C	28.890,00		27.612,80	0,00	0,00	27.612,80	27.612,80	1.277,20
	T	37.474,64		27.612,80	0,00	0,00	27.612,80	27.612,80	
Totale Categoria 1	R	8.584,64		0,00	0,00	0,00	0,00	0,00	8.584,64
Contributi e trasferimenti correnti dallo Stato	C	28.890,00		27.612,80	0,00	0,00	27.612,80	27.612,80	1.277,20
	T	37.474,64		27.612,80	0,00	0,00	27.612,80	27.612,80	
Categoria 2									
Contributi e trasferimenti correnti dalla Regione									
2 02 0170	R	0,00		0,00	0,00	0,00	0,00	0,00	0,00
FUNZIONI DI ISTRUZIONE PUBBLICA	C	0,00		0,00	0,00	0,00	0,00	0,00	0,00
	T	0,00		0,00	0,00	0,00	0,00	0,00	0,00
2 02 0220	R	1.300,00		0,00	0,00	0,00	0,00	0,00	1.300,00
FUNZIONI RIGUARDANTI LA GESTIONE DEL TERRITORIO E DELL'AMBIENTE	C	0,00		0,00	0,00	0,00	0,00	0,00	0,00
	T	1.300,00		0,00	0,00	0,00	0,00	0,00	0,00
2 02 0230	R	3.529,02		3.529,02	0,00	0,00	3.529,02	3.529,02	0,00
FUNZIONI NEL SETTORE SOCIALE	C	33.900,00		34.859,91	1.950,00	1.950,00	36.809,91	36.809,91	-2.909,91
	T	37.429,02		38.388,93	1.950,00	1.950,00	40.338,93	40.338,93	
Totale Categoria 2	R	4.829,02		3.529,02	0,00	0,00	3.529,02	3.529,02	1.300,00
Contributi e trasferimenti correnti dalla Regione	C	33.900,00		34.859,91	1.950,00	1.950,00	36.809,91	36.809,91	-2.909,91
	T	38.729,02		38.388,93	1.950,00	1.950,00	40.338,93	40.338,93	
Categoria 5									
Contributi e trasferimenti correnti da altri enti del settore e pubblico									
2 05 0440	R	12.592,47		8.500,00	0,00	0,00	8.500,00	8.500,00	4.092,47
CONTRIBUTI E TRASFERIMENTI CORRENTI DA ALTRI ENTI DEL SETTORE PUBBLICO	C	62.275,00		56.829,05	1.000,00	1.000,00	57.829,05	57.829,05	4.445,95
	T	74.867,47		65.329,05	1.000,00	1.000,00	66.329,05	66.329,05	

COMUNE DI SERINA

CONTO DEL BILANCIO ESERCIZIO 2014 - Parte I - Entrata

Descrizione <small>(con i dati della classificazione: Codice - Risorsa - Capitolo)</small>	Residui conservati e Stanziamenti definitivi di bilancio		N. di riferime nto allo svolgim ento	Conto del Tesoriere		Determinazione dei Residui		Accertamenti		Maggiori o Minori Entrate (E=D-A)/(E=A-D)* (L = L - F) (L = F - I)
	R	C		Riscossioni Residui (B)	Residui da riportare Residui (C)	Residui (D = B + C)	Residui al 31/12 (O = C + H)	Accertamenti al 31/12 (P = D + I)		
				Competenza (F) Residui (A)	Competenza (G)				Competenza (I = G + H)	
Totale Categoria 5	12.592,47	62.275,00		8.500,00	56.829,05	0,00	1.000,00	8.500,00	57.829,05	4.092,47
Contributi e trasferimenti correnti da altri enti del settore e pubblico	74.867,47	74.867,47		65.329,05	65.329,05	1.000,00	1.000,00	66.329,05	66.329,05	4.445,95
Riepilogo Titolo 2										
Entrate derivanti da contributi e trasferimenti correnti dello Stato, della regione e di altri enti, anche per Funz. Del.										
Categoria 1	8.584,64	28.890,00		0,00	27.612,80	0,00	0,00	0,00	27.612,80	8.584,64
Contributi e trasferimenti correnti dallo Stato	37.474,64	37.474,64		27.612,80	27.612,80	0,00	0,00	27.612,80	27.612,80	1.277,20
Categoria 2	4.829,02	33.900,00		3.529,02	34.859,91	0,00	1.950,00	3.529,02	36.809,91	1.300,00
Contributi e trasferimenti correnti dalla Regione	38.729,02	38.729,02		38.388,93	38.388,93	1.950,00	1.950,00	40.338,93	40.338,93	-2.909,91
Categoria 3	0,00	0,00		0,00	0,00	0,00	0,00	0,00	0,00	0,00
Contributi e trasferimenti dalla Regione per Funzioni Delegate	0,00	0,00		0,00	0,00	0,00	0,00	0,00	0,00	0,00
Categoria 4	0,00	0,00		0,00	0,00	0,00	0,00	0,00	0,00	0,00
Contributi e trasferimenti da parte di organismi comunitari ed internazionali	0,00	0,00		0,00	0,00	0,00	0,00	0,00	0,00	0,00
Categoria 5	12.592,47	62.275,00		8.500,00	56.829,05	0,00	1.000,00	8.500,00	57.829,05	4.092,47
Contributi e trasferimenti correnti da altri enti del settore e pubblico	74.867,47	74.867,47		65.329,05	65.329,05	1.000,00	1.000,00	66.329,05	66.329,05	4.445,95
Totale Titolo 2	26.006,13	125.085,00		12.029,02	119.301,76	0,00	2.950,00	12.029,02	122.251,76	13.977,11
Entrate derivanti da contributi e trasferimenti correnti dello Stato, della regione e di altri enti, anche per Funz. Del.	151.071,13	151.071,13		131.330,78	131.330,78	2.950,00	2.950,00	134.280,78	134.280,78	2.813,24

(*) Motivi del verificarsi dei minori residui attivi: Insussistenti (INS)

COMUNE DI SERINA

CONTO DEL BILANCIO ESERCIZIO 2014 - Parte I - Entrata

Descrizione <i>(con i dati della classificazione: Codice - Risorsa - Capitolo)</i>	Residui conservati e stanziamenti definitivi di bilancio		N. di riferimento allo svolgimento	Conto del Tesoriere		Determinazione dei Residui		Accertamenti		Maggiori o Minori Entrate (E=D-A) / (E=A-D)* (L = I - F) (L = F - I)
	C	R		Riscossioni Residui (B)	Competenza (G)	Residui da riportare Residui (C)	Competenza (H)	Residui (D = B + C) Residui al 31/12 (O = C + H)	Competenza (I = G + H) Accertamenti al 31/12 (P = D + I)	
TITOLO 3										
Entrate extratributarie										
Categoria 1										
Proventi dei servizi pubblici										
3 01 0450	R	0,00		0,00	0,00	0,00	0,00	0,00	0,00	0,00
SEGRETERIA GENERALE, PERSONALE ED ORGANIZZAZIONE	C	23.350,00		15.510,00	0,00	0,00	0,00	15.510,00	15.510,00	7.840,00
	T	23.350,00		15.510,00	0,00	0,00	0,00	15.510,00	15.510,00	
3 01 0470	R	0,00		0,00	0,00	0,00	0,00	0,00	0,00	0,00
ANAGRAFE, STATO CIVILE, ELETTORALE, LEVA E SERVIZIO STATISTICO	C	2.000,00		1.934,94	0,00	0,00	0,00	1.934,94	1.934,94	66,06
	T	2.000,00		1.934,94	0,00	0,00	0,00	1.934,94	1.934,94	
3 01 0480	R	12.777,24		12.763,24	0,00	0,00	0,00	12.763,24	12.763,24	14,00
ALTRI SERVIZI GENERALI	C	50.000,00		34.794,06	14.808,28	14.808,28	49.602,34	62.365,58	397,66	
	T	62.777,24		47.557,30	14.808,28	14.808,28	62.365,58			
3 01 0500	R	0,00		0,00	0,00	0,00	0,00	0,00	0,00	0,00
POLIZIA MUNICIPALE	C	100,00		0,00	0,00	0,00	0,00	0,00	0,00	100,00
	T	100,00		0,00	0,00	0,00	0,00	0,00	0,00	
3 01 0510	R	0,00		0,00	0,00	0,00	0,00	0,00	0,00	0,00
RISORSE FINALIZZATE CODICE DELLA STRADA	C	6.000,00		5.006,15	0,00	0,00	5.006,15	5.006,15	993,85	
	T	6.000,00		5.006,15	0,00	0,00	5.006,15	5.006,15		
3 01 0550	R	0,00		0,00	0,00	0,00	0,00	0,00	0,00	0,00
ASSISTENZA SCOLASTICA, TRASPORTO, REFEZIONE E ALTRI SERVIZI	C	0,00		0,00	0,00	0,00	0,00	0,00	0,00	0,00
	T	0,00		0,00	0,00	0,00	0,00	0,00	0,00	
3 01 0590	R	0,00		0,00	0,00	0,00	0,00	0,00	0,00	0,00
STADIO COMUNALE, PALAZZO DELLO SPORT ED ALTRI IMPIANTI	C	70,00		63,01	0,00	0,00	63,01	63,01	6,99	
	T	70,00		63,01	0,00	0,00	63,01	63,01		
3 01 0680	R	196.605,37		187.641,81	6.569,21	6.569,21	194.211,02	194.211,02	2.394,35	
SERVIZIO IDRICO INTEGRATO	C	175.100,00		1.234,33	135.153,43	135.153,43	136.387,76	330.598,78	38.712,24	
	T	371.705,37		188.876,14	141.722,64	141.722,64	330.598,78			
3 01 0690	R	0,00		0,00	0,00	0,00	0,00	0,00	0,00	0,00
Piattoforma ecologica-convenzione con il Comune di Cornalba	C	10.400,00		10.339,75	0,00	0,00	10.339,75	10.339,75	60,25	
	T	10.400,00		10.339,75	0,00	0,00	10.339,75	10.339,75		

(*) Motivi del verificarsi dei minori residui attivi: Insussistenti (INS)

COMUNE DI SERINA

CONTO DEL BILANCIO ESERCIZIO 2014 - Parte I - Entrata

Descrizione <i>(con i dati della classificazione: Codice - Risorsa - Capitale)</i>	Residui conservati e stanziamenti definitivi di bilancio		N. di riferimento allo svolgimento	Conto del Tesoriere		Determinazione dei Residui		Accertamenti Residui (D = B + C) (P = D + I)	Maggiori o Minori Entrate (E=D-A) / (E=A-D)* (L = I - F) (L = F - I)	
	R	C		Riscossioni Residui (B)	Competenza (G)	Residui da riportare Residui (C)	Competenza (H) Residui al 31/12 (O = C + H)			Competenza (I = G + H) Accertamenti al 31/12 (P = D + I)
3 01 0730 ASSISTENZA, BENEFICENZA PUBBLICA E SERVIZI DIVERSI ALLA PERSONA	R	4.339,00		3.275,02		0,00	3.275,02		1.063,98	
	C	303.000,00		284.766,78		15.730,72	300.497,50		2.502,50	
	T	307.339,00		288.041,80		15.730,72	303.772,52			
3 01 0740 SERVIZIO NECROSCOPICO E CIMITERIALE	R	0,00		0,00		0,00	0,00		0,00	
	C	28.000,00		28.780,76		108,00	28.888,76		-888,76	
	T	28.000,00		28.780,76		108,00	28.888,76			
Totale Categoria 1	R	213.721,61		203.680,07		6.569,21	210.249,28		3.472,33	
	C	598.020,00		382.429,78		165.800,43	548.230,21		49.789,79	
	T	811.741,61		586.109,85		172.369,64	758.479,49			
Categoria 2										
Proventi dei beni dell'ente										
3 02 0741 concessioni cimiteriali (loculi)	R	0,00		0,00		0,00	0,00		0,00	
	C	26.800,00		29.106,10		0,00	29.106,10		-2.306,10	
	T	26.800,00		29.106,10		0,00	29.106,10			
3 02 0860 GESTIONE DEI FABBRICATI	R	11.362,06		11.362,06		0,00	11.362,06		0,00	
	C	18.919,00		7.799,06		11.119,81	18.918,87		0,13	
	T	30.281,06		19.161,12		11.119,81	30.280,93			
3 02 0870 GESTIONE DEI TERRENI	R	9.989,67		10.000,00		0,00	10.000,00		-10,33	
	C	29.405,00		29.400,08		0,00	29.400,08		4,92	
	T	39.394,67		39.400,08		0,00	39.400,08			
3 02 0880 Derivazioni d'acqua di forza motrice -sovraccanoni sulle concessioni	R	0,00		0,00		0,00	0,00		0,00	
	C	2.610,00		0,00		1.095,49	1.095,49		1.514,51	
	T	2.610,00		0,00		1.095,49	1.095,49			
Totale Categoria 2	R	21.351,73		21.362,06		0,00	21.362,06		-10,33	
	C	77.734,00		66.305,24		12.215,30	78.520,54		-786,54	
	T	99.085,73		87.667,30		12.215,30	99.882,60			
Categoria 3										
Interessi su anticipazioni e crediti										
3 03 0890 INTERESSI SU DEPOSITI DI DENARO O VALORI MOBILIARI	R	0,00		0,00		0,00	0,00		0,00	
	C	2.000,00		1.773,94		0,00	1.773,94		226,06	
	T	2.000,00		1.773,94		0,00	1.773,94			
3 03 0910 INTERESSI SU ANTICIPAZIONI E CREDIT DIVERSI	R	1.030,55		783,58		0,00	783,58		246,97	
	C	1.500,00		773,12		957,52	1.730,64		-230,64	
	T	2.530,55		1.556,70		957,52	2.514,22			

(*) Motivi dei verificarsi dei minori residui attivi: Insussistenti (INS)

COMUNE DI SERINA

CONTO DEL BILANCIO ESERCIZIO 2014 - Parte I - Entrata

Descrizione <i>(con i dati della classificazione: Codice - Risorsa - Capitolo)</i>	Residui conservati e Stanziamenti definitivi di bilancio		N. di riferime nto allo svolgim ento	Conto del Tesoriere		Determinazione dei Residui		Accertamenti		Maggiori o Minori Entrate	
	R	C		Riscossioni	Residui da riportare	Competenza (H)	Residui (D = B + C)	Competenza (I = G + H)	Accertamenti al 31/12 (P = D + I)	(L = I - F) (L = F - I)	(E = D - A) / (E = A - D)*
				Residui (A)							
3 03 0941 oneri urbanizzazione per spese corr renti	R	0,00		0,00	0,00	0,00	0,00	0,00	0,00	0,00	0,00
	C	0,00		0,00	0,00	0,00	0,00	0,00	0,00	0,00	0,00
	T	0,00		0,00	0,00	0,00	0,00	0,00	0,00	0,00	0,00
Totale Categoria 3	R	1.030,55		783,58	2.547,06	0,00	0,00	783,58	3.504,58	246,97	-4,58
	C	3.500,00		2.547,06	3.330,64	957,52	0,00	3.504,58	4.288,16		
	T	4.530,55		3.330,64		957,52	0,00	4.288,16			
Categoria 5	R										
Proventi diversi	R	0,00		0,00	0,00	0,00	0,00	0,00	0,00	0,00	0,00
3 05 0551 rimborso refezione scolastica (servizio rilevante ai fini IVA)	C	0,00		0,00	0,00	0,00	0,00	0,00	0,00	0,00	0,00
	T	0,00		0,00	0,00	0,00	0,00	0,00	0,00	0,00	0,00
3 05 0940 PROVENTI DIVERSI	R	0,00		0,00	82.938,10	0,00	0,00	0,00	82.938,10	0,00	1.061,90
	C	84.000,00		82.938,10		0,00	0,00	82.938,10		0,00	
	T	84.000,00		82.938,10		0,00	0,00	82.938,10		0,00	1.061,90
Totale Categoria 5	R	0,00		0,00	82.938,10	0,00	0,00	0,00	82.938,10	0,00	1.061,90
Proventi diversi	C	84.000,00		82.938,10		0,00	0,00	82.938,10		0,00	1.061,90
	T	84.000,00		82.938,10		0,00	0,00	82.938,10		0,00	1.061,90
Riepilogo Titolo 3	R										
Entrate extratributarie	R										
Categoria 1	R	213.721,61		203.680,07	6.569,21	210.249,28		210.249,28		3.472,33	
Proventi dei servizi pubblici	C	598.020,00		382.429,78	165.800,43	548.230,21		548.230,21		49.789,79	
	T	811.741,61		586.109,85	172.369,64	758.479,49		758.479,49			
Categoria 2	R	21.351,73		21.362,06	0,00	21.362,06		21.362,06		-10,33	
Proventi dei beni dell'ente	C	77.734,00		66.305,24	12.215,30	78.520,54		78.520,54		-786,54	
	T	99.085,73		87.667,30	12.215,30	99.882,60		99.882,60			
Categoria 3	R	1.030,55		783,58	0,00	783,58		783,58		246,97	
Interessi su anticipazioni e crediti	C	3.500,00		2.547,06	957,52	3.504,58		3.504,58		-4,58	
	T	4.530,55		3.330,64	957,52	4.288,16		4.288,16			
Categoria 4	R	0,00		0,00	0,00	0,00		0,00		0,00	
Utili netti delle aziende speciali e partecipate, dividendi di societa'	C	0,00		0,00	0,00	0,00		0,00		0,00	
	T	0,00		0,00	0,00	0,00		0,00		0,00	
Categoria 5	R	0,00		0,00	0,00	0,00		0,00		0,00	
Proventi diversi	C	84.000,00		82.938,10	0,00	82.938,10		82.938,10		1.061,90	
	T	84.000,00		82.938,10	0,00	82.938,10		82.938,10		1.061,90	

COMUNE DI SERINA
CONTO DEL BILANCIO ESERCIZIO 2014 - Parte I - Entrata

Descrizione (con i dati della classificazione: Codice - Risorsa - Capitolo)	Residui conservati e stanziamenti definitivi di bilancio		N. di riferimento allo svolgimento	Conto del Tesoriere		Determinazione dei Residui		Accertamenti		Maggiori o Minori Entrate (E=D-A) / (E=A-D)*
	R	C		Riscossioni	Residui da riportare	Residui (D = B + C)	Compenza (I = G + H) Accertamenti al 31/12 (P = D + I)			
	Residui (A)			Residui (B)	Residui (C)	Residui al 31/12 (O = C + H)				
T	Totale (M)		Totale (N)						(L = I - F) (L = F - I)	
Totale Titolo 3	R	236.103,89		225.825,71	6.589,21	232.394,92		3.708,97		
Entrate extratributarie	C	763.254,00		534.220,18	178.973,25	713.193,43		50.060,57		
	T	999.357,89		760.045,89	185.542,46	945.588,35				

COMUNE DI SERINA

CONTO DEL BILANCIO ESERCIZIO 2014 - Parte I - Entrata

Descrizione <i>(con i dati della classificazione: Codice - Risorsa - Capitolo)</i>	Residui conservati e stanziamenti definitivi di bilancio		N. di riferimento allo svolgimento	Conto del Tesoriere		Determinazione dei Residui		Accertamenti	Maggiori o Minori Entrate
	Residui (A)	Competenza (F)		Riscossioni	Residui (B)	Residui da riportare	Residui (C)		
				Competenza (G)	Residui al 31/12 (O = C + H)	Competenza (H)	Competenza (I = G + H)	Accertamenti al 31/12 (P = D + I)	(L = I - F) (L = F - I)
Titolo 4	T	Totale (M)		Totale (N)					
Entrate derivanti da alienazioni, da trasferimenti di capitale e da riscossioni di crediti									
Categoria 1									
Alienazione di beni patrimoniali									
4 01 0950	R	0,00		0,00	0,00	0,00	0,00	0,00	0,00
	C	0,00		0,00	0,00	0,00	0,00	0,00	0,00
	T	0,00		0,00	0,00	0,00	0,00	0,00	0,00
4 01 0960	R	0,00		0,00	0,00	0,00	0,00	0,00	0,00
	C	0,00		0,00	0,00	0,00	0,00	0,00	0,00
	T	0,00		0,00	0,00	0,00	0,00	0,00	0,00
ALIENAZIONE BENI IMMOBILI E DIRITTI REALI SU BENI IMMOBILI									
Totale Categoria 1									
	R	0,00		0,00	0,00	0,00	0,00	0,00	0,00
	C	0,00		0,00	0,00	0,00	0,00	0,00	0,00
	T	0,00		0,00	0,00	0,00	0,00	0,00	0,00
Alienazione di beni patrimoniali									
Categoria 2									
Trasferimenti di capitale dallo Stato									
4 02 0990	R	0,00		0,00	0,00	0,00	0,00	0,00	0,00
	C	0,00		0,00	0,00	0,00	0,00	0,00	0,00
	T	0,00		0,00	0,00	0,00	0,00	0,00	0,00
TRASFERIMENTI ORDINARI DI CAPITALE DALLO STATO									
4 02 1000	R	0,00		0,00	0,00	0,00	0,00	0,00	0,00
	C	0,00		0,00	0,00	0,00	0,00	0,00	0,00
	T	0,00		0,00	0,00	0,00	0,00	0,00	0,00
TRASFERIMENTI STRAORDINARI DALLO STATO									
4 02 1021	R	0,00		0,00	0,00	0,00	0,00	0,00	0,00
	C	0,00		0,00	0,00	0,00	0,00	0,00	0,00
	T	0,00		0,00	0,00	0,00	0,00	0,00	0,00
Contributo statale scuola dell'infanzia									
Totale Categoria 2									
	R	0,00		0,00	0,00	0,00	0,00	0,00	0,00
	C	0,00		0,00	0,00	0,00	0,00	0,00	0,00
	T	0,00		0,00	0,00	0,00	0,00	0,00	0,00
Trasferimenti di capitale dallo Stato									
Categoria 3									
Trasferimenti di capitale dalla Regione									
4 03 1020	R	4.500,76		0,00	0,00	0,00	0,00	0,00	4.500,76
	C	1.290.014,00		120.000,00	1.170.014,00	1.170.014,00	1.290.014,00	1.290.014,00	0,00
	T	1.294.514,76		120.000,00	1.170.014,00	1.170.014,00	1.290.014,00	1.290.014,00	0,00
TRASFERIMENTI DI CAPITALE STRAORDINARI DALLA REGIONE									

(*) Motivi del verificarsi dei minori residui attivi: Insussistenti (INS)

COMUNE DI SERINA
CONTO DEL BILANCIO ESERCIZIO 2014 - Parte I - Entrata

Descrizione <i>(con i dati della classificazione: Codice - Risorsa - Capitolo)</i>	Residui conservati e stanziamenti definitivi di bilancio		N. di riferimento allo svolgimento	Conto del Tesoriere		Determinazione dei Residui	Accertamenti	Maggiori o Minori Entrate			
	R	C		Riscossioni Residui (B)	Competenza (G)				Residui da riportare Residui (C)	Residui (D = B + C)	(E=D-A) / (E=A-D)*
Totale Categoria 3	R	4.500,76		0,00	0,00	0,00	0,00	4.500,76			
Trasferimenti di capitale dalla Regione	C	1.290.014,00		120.000,00	120.000,00	1.170.014,00	1.290.014,00	0,00			
	T	1.294.514,76		120.000,00	120.000,00	1.170.014,00	1.290.014,00				
Categoria 4											
Trasferimenti di capitale di altri enti del settore pubblico	R	0,00		0,00	0,00	0,00	0,00	0,00			
4 04 1030 TRASFERIMENTI ORDINARI DI CAPITALE DA ALTRI ENTI PUBBLICI	C	70.728,00		0,00	70.728,00	70.728,00	70.728,00	0,00			
	T	70.728,00		0,00	70.728,00	70.728,00	70.728,00				
4 04 1040 TRASFERIMENTI DI CAPITALI STRAORDINARI DA ALTRI ENTI PUBBLICI	R	140.180,00		139.945,00	139.945,00	0,00	139.945,00	235,00			
	C	50.000,00		49.475,91	49.475,91	0,00	49.475,91	524,09			
	T	190.180,00		189.420,91	189.420,91	0,00	189.420,91				
Totale Categoria 4	R	140.180,00		139.945,00	139.945,00	0,00	139.945,00	235,00			
Trasferimenti di capitale di altri enti del settore pubblico	C	120.728,00		49.475,91	49.475,91	70.728,00	120.203,91	524,09			
	T	260.908,00		189.420,91	189.420,91	70.728,00	260.148,91				
Categoria 5											
Trasferimenti di capitale di altri soggetti	R	0,00		0,00	0,00	0,00	0,00	0,00			
4 05 1050 PROVENTI DELLE CONCESSIONI EDILIZIE E SANZIONI URBANISTICHE	C	63.800,00		63.973,64	63.973,64	0,00	63.973,64	-173,64			
	T	63.800,00		63.973,64	63.973,64	0,00	63.973,64				
4 05 1055 RIMBORSI ASSICURAZIONI	R	0,00		0,00	0,00	0,00	0,00	0,00			
	C	0,00		0,00	0,00	0,00	0,00	0,00			
	T	0,00		0,00	0,00	0,00	0,00	0,00			
4 05 1060 TRASFERIMENTI DI CAPITALE STRAORDINARI DA ALTRI SOGGETTI	R	0,00		0,00	0,00	0,00	0,00	0,00			
	C	89.428,00		78.004,23	78.004,23	0,00	78.004,23	11.421,77			
	T	89.428,00		78.004,23	78.004,23	0,00	78.004,23				
Totale Categoria 5	R	0,00		0,00	0,00	0,00	0,00	0,00			
Trasferimenti di capitale di altri soggetti	C	153.226,00		141.977,87	141.977,87	0,00	141.977,87	11.248,13			
	T	153.226,00		141.977,87	141.977,87	0,00	141.977,87				
Riepilogo Titolo 4											
Entrate derivanti da alienazioni, da trasferimenti di capitale e da riscossioni di crediti	R	0,00		0,00	0,00	0,00	0,00	0,00			
	C	153.226,00		141.977,87	141.977,87	0,00	141.977,87	11.248,13			
	T	153.226,00		141.977,87	141.977,87	0,00	141.977,87				

(*) Motivi del verificarsi dei minori residui attivi: Insussistenti (INS)

COMUNE DI SERINA

CONTO DEL BILANCIO ESERCIZIO 2014 - Parte I - Entrata

Descrizione <i>(con i dati della classificazione: Codice - Risorsa - Capitolo)</i>	Residui conservati e stanziamenti definitivi di bilancio		N. di riferimento allo svolgimento	Conto del Tesoriere		Determinazione dei Residui		Accertamenti	Maggiori o Minori Entrate (E=D-A)/(E=A-D)* (L=I-F) (L=F-I)
	C	T		Residui (A)	Riscossioni	Residui da riportare	Residui (D = B + C)		
				Competenza (F)	Residui (B)	Competenza (H)	Competenza (I = G + H)		
		Totale (M)		Totale (N)	Residui al 31/12 (O = C + H)	Accertamenti al 31/12 (P = D + I)			
Categoria 1	R	0,00		0,00	0,00	0,00	0,00	0,00	
Alienazione di beni patrimoniali	C	0,00		0,00	0,00	0,00	0,00	0,00	
	T	0,00		0,00	0,00	0,00	0,00	0,00	
Categoria 2	R	0,00		0,00	0,00	0,00	0,00	0,00	
Trasferimenti di capitale dallo Stato	C	0,00		0,00	0,00	0,00	0,00	0,00	
	T	0,00		0,00	0,00	0,00	0,00	0,00	
Categoria 3	R	4.500,76		0,00	0,00	0,00	0,00	4.500,76	
Trasferimenti di capitale dalla Regione	C	1.290.014,00		120.000,00	1.170.014,00	1.290.014,00	1.290.014,00	0,00	
	T	1.294.514,76		120.000,00	1.170.014,00	1.290.014,00	1.290.014,00	0,00	
Categoria 4	R	140.180,00		139.945,00	0,00	139.945,00	139.945,00	235,00	
Trasferimenti di capitale di altri enti del settore pubblico	C	120.728,00		49.475,91	70.728,00	120.203,91	120.203,91	524,09	
	T	260.908,00		189.420,91	70.728,00	260.148,91	260.148,91	0,00	
Categoria 5	R	0,00		0,00	0,00	0,00	0,00	0,00	
Trasferimenti di capitale di altri soggetti	C	153.226,00		141.977,87	0,00	141.977,87	141.977,87	11.248,13	
	T	153.226,00		141.977,87	0,00	141.977,87	141.977,87	0,00	
Categoria 6	R	0,00		0,00	0,00	0,00	0,00	0,00	
Riscossione di crediti	C	0,00		0,00	0,00	0,00	0,00	0,00	
	T	0,00		0,00	0,00	0,00	0,00	0,00	
Totale Titolo 4	R	144.680,76		139.945,00	0,00	139.945,00	139.945,00	4.735,76	
Entrate derivanti da alienazioni, da trasferimenti di capitale e da riscossioni di crediti	C	1.563.968,00		311.453,78	1.240.742,00	1.552.195,78	1.552.195,78	11.772,22	
	T	1.708.648,76		451.398,78	1.240.742,00	1.692.140,78	1.692.140,78	0,00	

COMUNE DI SERINA
CONTO DEL BILANCIO ESERCIZIO 2014 - Parte I - Entrata

Descrizione	Residui conservati e stanziamenti definitivi di bilancio		N. di riferimento allo svolgimento	Conto del Tesoriere		Determinazione dei Residui		Accertamenti	Maggiori o Minori Entrate
	R	C		Riscossioni	Residui da riportare	Residui (D = B + C)	(E=D-A) / (E=A-D)*		
(con i dati della classificazione: Codice - Risorsa - Capitolo)	Residui (A)	Competenza (F)	Residui (B)	Residui (C)	Competenza (H)	Residui al 31/12 (O = C + H)	Competenza (I = G + H)	Accertamenti al 31/12 (P = D + I)	(L = I - F) (L = F - I)
	Totale (M)		Totale (N)						
TITOLO 5									
Entrate derivanti da accensioni di prestiti									
Categoria 2									
Finanziamenti a breve termine									
5 02 1100	R	0,00		0,00	0,00	0,00	0,00	0,00	0,00
PREFINANZIAMENTO MUTUI IN CORSO DI PERFEZIONAMENTO	C	0,00		0,00	0,00	0,00	0,00	0,00	0,00
	T	0,00		0,00	0,00	0,00	0,00	0,00	0,00
Totale Categoria 2	R	0,00		0,00	0,00	0,00	0,00	0,00	0,00
Finanziamenti a breve termine	C	0,00		0,00	0,00	0,00	0,00	0,00	0,00
	T	0,00		0,00	0,00	0,00	0,00	0,00	0,00
Categoria 3									
Assunzione di mutui e prestiti									
5 03 1101	R	0,00		0,00	0,00	0,00	0,00	0,00	0,00
manutenzione straord. similari mutuo	C	0,00		0,00	0,00	0,00	0,00	0,00	0,00
	T	0,00		0,00	0,00	0,00	0,00	0,00	0,00
5 03 1110	R	9.495,95		0,00	0,00	0,00	0,00	0,00	9.495,95
MUTUI PASSIVI	C	0,00		0,00	0,00	0,00	0,00	0,00	0,00
	T	9.495,95		0,00	0,00	0,00	0,00	0,00	0,00
5 03 1140	R	0,00		0,00	0,00	0,00	0,00	0,00	0,00
MUTUI PASSIVI DA ALTRI ISTITUTI FINANZIARI	C	0,00		0,00	0,00	0,00	0,00	0,00	0,00
	T	0,00		0,00	0,00	0,00	0,00	0,00	0,00
5 03 1145	R	0,00		0,00	0,00	0,00	0,00	0,00	0,00
FRISI REGIONE LOMBARDA	C	0,00		0,00	0,00	0,00	0,00	0,00	0,00
	T	0,00		0,00	0,00	0,00	0,00	0,00	0,00
Totale Categoria 3	R	9.495,95		0,00	0,00	0,00	0,00	0,00	9.495,95
Assunzione di mutui e prestiti	C	0,00		0,00	0,00	0,00	0,00	0,00	0,00
	T	9.495,95		0,00	0,00	0,00	0,00	0,00	0,00
Riepilogo Titolo 5									
Entrate derivanti da accensioni di prestiti									
Categoria 1	R	0,00		0,00	0,00	0,00	0,00	0,00	0,00
Anticipazioni di cassa	C	0,00		0,00	0,00	0,00	0,00	0,00	0,00
	T	0,00		0,00	0,00	0,00	0,00	0,00	0,00

(*) Motivi del verificarsi dei minori residui attivi: Insussistenti (INS)

COMUNE DI SERINA
CONTO DEL BILANCIO ESERCIZIO 2014 - Parte I - Entrata

Descrizione (con i dati della classificazione: Codice - Risorsa - Capitolo)	Residui conservati e stanziamenti definitivi di bilancio		N. di riferimento allo svolgimento	Conto del Tesoriere		Determinazione dei Residui		Accertamenti Residui (D = B + C) Competenza (I = G + H) Accertamenti al 31/12 (P = D + I)	Maggiori o Minori Entrate (E=D-A)/(E=A-D)* (L = I - F) (L = F - I)
	R	C		Risorse	Residui da riportare				
	Residui (A)	Competenza (F)		Residui (B)	Residui (C)				
		Totale (M)		Totale (N)	Residui al 31/12 (O = C + H)				
Categoria 2	R	0,00		0,00	0,00	0,00	0,00	0,00	
Finanziamenti a breve termine	C	0,00		0,00	0,00	0,00	0,00	0,00	
	T	0,00		0,00	0,00	0,00	0,00	0,00	
Categoria 3	R	9.495,95		0,00	0,00	0,00	0,00	9.495,95	
Assunzione di mutui e prestiti	C	0,00		0,00	0,00	0,00	0,00	0,00	
	T	9.495,95		0,00	0,00	0,00	0,00	0,00	
Categoria 4	R	0,00		0,00	0,00	0,00	0,00	0,00	
Emissione di prestiti obbligazionari	C	0,00		0,00	0,00	0,00	0,00	0,00	
	T	0,00		0,00	0,00	0,00	0,00	0,00	
Totale Titolo 5	R	9.495,95		0,00	0,00	0,00	0,00	9.495,95	
Entrate derivanti da accensioni di prestiti	C	0,00		0,00	0,00	0,00	0,00	0,00	
	T	9.495,95		0,00	0,00	0,00	0,00	0,00	

COMUNE DI SERINA

CONTO DEL BILANCIO ESERCIZIO 2014 - Parte I - Entrata

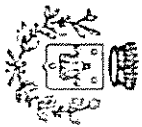
Descrizione <i>(con i dati della classificazione: Codice - Risorsa - Capitolo)</i>	Residui conservati e stanziamenti definitivi di bilancio		N. di riferimento allo svolgimento	Conto del Tesoriere		Determinazione dei Residui		Accertamenti		Maggiori o Minori Entrate	
	Residui (A)	Competenza (F)		Riscossioni	Residui (B)	Residui da riportare	Residui (C)	Residui (D = B + C)	Competenza (I = G + H)		(E = D - A) / (E = A - D)*
	Totale (M)			Competenza (G)	Residui da riportare (O = C + H)	Accertamenti al 31/12 (P = D + I)	(L = I - F) (L = F - I)				
TITOLO 6											
Entrate da servizi per conto di terzi											
6 01 0000	R	0,00		0,00	0,00	0,00	0,00	0,00	0,00	0,00	0,00
	C	36.155,00		31.352,97	0,00	0,00	31.352,97	31.352,97	4.802,03		4.802,03
	T	36.155,00		31.352,97	0,00	0,00	31.352,97	31.352,97			
	R	0,00		0,00	0,00	0,00	0,00	0,00	0,00	0,00	0,00
	C	110.000,00		73.449,17	0,00	0,00	73.449,17	73.449,17	36.550,83		36.550,83
	T	110.000,00		73.449,17	0,00	0,00	73.449,17	73.449,17			
6 03 0000	R	0,00		0,00	0,00	0,00	0,00	0,00	0,00	0,00	0,00
	C	2.065,00		1.125,58	0,00	0,00	1.125,58	1.125,58	939,42		939,42
	T	2.065,00		1.125,58	0,00	0,00	1.125,58	1.125,58			
6 04 0000	R	0,00		0,00	0,00	0,00	0,00	0,00	0,00	0,00	0,00
	C	15.495,00		2.988,64	0,00	0,00	2.988,64	2.988,64	12.506,36		12.506,36
	T	15.495,00		2.988,64	0,00	0,00	2.988,64	2.988,64			
6 05 0000	R	388,80		0,00	0,00	0,00	0,00	0,00	388,80		388,80
	C	50.000,00		33.405,92	483,82	483,82	33.889,74	33.889,74	16.110,26		16.110,26
	T	50.388,80		33.405,92	483,82	483,82	33.889,74	33.889,74			
6 06 0000	R	0,00		0,00	0,00	0,00	0,00	0,00	0,00	0,00	0,00
	C	520,00		520,00	0,00	0,00	520,00	520,00	0,00		0,00
	T	520,00		520,00	0,00	0,00	520,00	520,00			
6 07 0000	R	0,00		0,00	0,00	0,00	0,00	0,00	0,00	0,00	0,00
	C	10.585,00		0,00	0,00	0,00	0,00	0,00	10.585,00		10.585,00
	T	10.585,00		0,00	0,00	0,00	0,00	0,00			
Totale Titolo 6	R	388,80		0,00	0,00	0,00	0,00	0,00	388,80		388,80
	C	224.820,00		142.842,28	483,82	483,82	143.326,10	143.326,10	81.493,90		81.493,90
	T	225.208,80		142.842,28	483,82	483,82	143.326,10	143.326,10			

COMUNE DI SERINA

CONTO DEL BILANCIO ESERCIZIO 2014 - Parte I - Entrata

Descrizione <i>(con i dati della classificazione: Codice - Risorsa - Capitolo)</i>	Residui conservati e Stanzamenti definitivi di bilancio		N. di riferimento allo svolgimento	Conto del Tesoriere		Determinazione dei Residui		Accertamenti	Maggiori o Minori Entrate	
	R	C		Riscossioni Residui (B)	Competenza (G)	Residui da riportare Residui (C)	Competenza (H)			Residui (D = B + C) Competenza (I = G + H)
	Residui (A)			Totale (N)		Residui al 31/12 (O = C + H)		Accertamenti al 31/12 (P = D + I)		
	Competenza (F)									
	Totale (M)									
Riepilogo dei Titoli										
Titolo 1	R	417.427,82		299.489,09	0,00	0,00	299.489,09		117.938,73	
Entrate tributarie	C	1.942.304,00		1.704.938,22	134.952,40	134.952,40	1.839.890,62		102.413,38	
	T	2.359.731,82		2.004.427,31	134.952,40	134.952,40	2.139.379,71			
Titolo 2	R	26.006,13		12.029,02	0,00	0,00	12.029,02		13.977,11	
Entrate derivanti da contributi e trasferimenti correnti dello Stato, della regione e di altri enti, anche per Funz. Del.	C	125.065,00		119.301,76	2.950,00	2.950,00	122.251,76		2.813,24	
	T	151.071,13		131.330,78	2.950,00	2.950,00	134.280,78			
Titolo 3	R	236.103,89		225.825,71	6.569,21	6.569,21	232.394,92		3.708,97	
Entrate extratributarie	C	763.254,00		534.220,18	178.973,25	178.973,25	713.193,43		50.060,57	
	T	999.357,89		760.045,89	185.542,46	185.542,46	945.588,35			
Titolo 4	R	144.680,76		139.945,00	0,00	0,00	139.945,00		4.735,76	
Entrate derivanti da alienazioni, da trasferimenti di capitale e da riscossioni di crediti	C	1.563.968,00		311.453,78	1.240.742,00	1.240.742,00	1.552.195,78		11.772,22	
	T	1.708.648,76		451.398,78	1.240.742,00	1.240.742,00	1.692.140,78			
Titolo 5	R	9.495,95		0,00	0,00	0,00	0,00		9.495,95	
Entrate derivanti da accensioni di prestiti	C	0,00		0,00	0,00	0,00	0,00		0,00	
	T	9.495,95		0,00	0,00	0,00	0,00			
Titolo 6	R	388,80		0,00	0,00	0,00	0,00		388,80	
Entrate da servizi per conto di terzi	C	224.820,00		142.842,28	483,82	483,82	143.326,10		81.493,90	
	T	225.208,80		142.842,28	483,82	483,82	143.326,10			
Totale Entrata	R	834.103,35		677.288,82	6.569,21	6.569,21	683.858,03		150.245,32	
	C	4.619.411,00		2.812.756,22	1.558.101,47	1.558.101,47	4.370.857,69		248.553,31	
	T	5.453.514,35		3.490.045,04	1.564.670,68	1.564.670,68	5.054.715,72			
Avanzo di Amministrazione		172.526,00							172.526,00	
Fondo Iniziale di Cassa		1.040.585,79							150.245,32	
	R	834.103,35		677.288,82	6.569,21	6.569,21	683.858,03		421.079,31	
	C	4.791.937,00		2.812.756,22	1.558.101,47	1.558.101,47	4.370.857,69			
TOTALE GENERALE DELL'ENTRATA	T	5.626.040,35		3.490.045,04	1.564.670,68	1.564.670,68	5.054.715,72			

(*) Motivi del verificarsi dei minori residui attivi: Insussistenti (INS)



COMUNE DI SERINA
PROVINCIA DI BERGAMO

V.le Papa Giovanni XXIII, 1 - 24017 SERINA - cod. Fisc. 00342670163 Email comune@serina-bg.it
Tel. 034566213 fax 034556012

CONTO DEL BILANCIO

2014

gestione della spesa

COMUNE DI SERINA

CONTO DEL BILANCIO ESERCIZIO 2014 - Parte II - Spesa

Descrizione <i>(con i dati della classificazione: Codice e Numero - Capitale)</i>	Residui conservati e stanziamenti definitivi di bilancio		N. di riferimento allo svolgimento	Conto del Tesoriere		Determinazione dei Residui		Impegni Residui (D = B + C) Impegni al 31/12 (P = D + I)	Minori Residui o Economie (E = A - D)*	
	C	R		Pagamenti		Res. da riportare	Residui (C)			Competenza (I = G + H)
				Residui (A)	Residui (B)					
TITOLO 1	Totale (M)			Totale (N)		Residui al 31/12 (O = C + H)			(L = F - I)	
Spese correnti										
Funzione 01										
Funzioni generali di amministrazione, di gestione e di controllo										
Servizio 01										
Organi Istituzionali, partecipazione e decentramento										
1 01 01 03	R	24.257,84		13.393,54	3.646,93	17.040,47	7.217,37			
Prestazioni di servizi	C	55.300,00		36.818,75	12.357,05	49.175,80	6.124,20			
	T	79.557,84		50.212,29	16.003,98	66.216,27				
1 01 01 05	R	0,00		0,00	0,00	0,00	0,00			
Trasferimenti	C	3.700,00		3.337,15	0,00	3.337,15	362,85			
	T	3.700,00		3.337,15	0,00	3.337,15				
1 01 01 07	R	68,73		0,00	68,73	68,73	0,00			
Imposte e tasse	C	2.500,00		1.830,90	669,10	2.500,00	0,00			
	T	2.568,73		1.830,90	737,83	2.568,73				
Totale Servizio 1	R	24.326,57		13.393,54	3.715,66	17.109,20	7.217,37			
Organi Istituzionali, partecipazione e decentramento	C	61.500,00		41.986,80	13.026,15	55.012,95	6.487,05			
	T	85.826,57		55.380,34	16.741,81	72.122,15				
Servizio 02										
Segreteria generale, personale e organizzazione										
1 01 02 01	R	21.127,60		4.150,89	8.646,06	12.796,95	8.330,65			
Personale	C	46.900,00		37.843,72	2.925,23	40.768,95	6.131,05			
	T	68.027,60		41.994,61	11.571,29	53.565,90				
1 01 02 02	R	6.499,06		5.922,31	0,00	5.922,31	576,75			
Acquisto di beni di consumo e/o di materie prime	C	22.100,00		11.737,22	9.138,94	20.876,16	1.223,84			
	T	28.599,06		17.659,53	9.138,94	26.798,47				
1 01 02 03	R	22.968,38		13.911,85	3.349,10	17.260,95	5.707,43			
Prestazioni di servizi	C	85.800,00		62.524,62	17.888,71	80.413,33	5.386,67			
	T	108.768,38		76.436,47	21.237,81	97.674,28				
1 01 02 05	R	11.230,47		11.230,47	0,00	11.230,47	0,00			
Trasferimenti	C	19.100,00		14.104,73	1.176,12	15.280,85	3.819,15			
	T	30.330,47		25.335,20	1.176,12	26.511,32				

(*) Motivi dei verificarsi dei minori residui passivi: Insussistenti (INS); Prescritti (PRE)

(**) Indicare la parte degli impegni che si riferisce a mere regolazioni contabili di spese correlate alle entrate (COR)

COMUNE DI SERINA

CONTO DEL BILANCIO ESERCIZIO 2014 - Parte II - Spesa

Descrizione <i>(con i dati della classificazione: Codice e Numero - Capitolo)</i>	Residui conservati e stanziamenti definitivi di bilancio		N. di riferimento allo svolgimento	Conto del Tesoriere		Determinazione dei Residui	Impegni	Minori Residui o Economie (E=A-D)*		
	Residui (A)	Competenza (F)		Pagamenti Residui (B)	Competenza (G)				Res. da riportare Residui (C)	Competenza (H)
	Totale (M)			Totale (N)		Residui al 31/12 (O = C + H)				
1 01 02 07 Imposte e tasse	R	4.583,85		314,74	314,74	1.791,13	2.105,87	2.105,87	2.477,98	
	C	3.300,00		2.535,26	2.535,26	764,74	3.300,00	3.300,00	0,00	
	T	7.883,85		2.850,00	2.850,00	2.555,87	5.405,87	5.405,87		
Totale Servizio 2 Segreteria generale, personale e organizzazione	R	66.409,36		35.530,26	35.530,26	13.786,29	49.316,55	49.316,55	17.092,81	
	C	177.200,00		128.745,55	128.745,55	31.893,74	160.639,29	160.639,29	16.560,71	
	T	243.609,36		164.275,81	164.275,81	45.680,03	209.955,84	209.955,84		
Servizio 03 Gestione economica, finanziaria, programmazione, provveditorato e controllo di gestione	R	1.529,72		1.346,35	1.346,35	0,00	1.346,35	1.346,35	183,37	
	C	43.700,00		43.125,25	43.125,25	574,75	43.700,00	43.700,00	0,00	
	T	45.229,72		44.471,60	44.471,60	574,75	45.046,35	45.046,35		
1 01 03 03 Prestazioni di servizi	R	7.473,35		7.148,00	7.148,00	0,00	7.148,00	7.148,00	325,35	
	C	16.500,00		12.670,08	12.670,08	3.750,00	16.420,08	16.420,08	79,92	
	T	23.973,35		19.818,08	19.818,08	3.750,00	23.568,08	23.568,08		
1 01 03 07 Imposte e tasse	R	1.070,59		480,84	480,84	0,00	480,84	480,84	589,75	
	C	3.300,00		2.876,48	2.876,48	423,52	3.300,00	3.300,00	0,00	
	T	4.370,59		3.357,32	3.357,32	423,52	3.780,84	3.780,84		
1 01 03 08 Oneri straordinari della gestione corrente	R	50.736,00		0,00	0,00	0,00	0,00	0,00	50.736,00	
	C	207.887,00		0,00	0,00	177.887,00	177.887,00	177.887,00	30.000,00	
	T	258.623,00		0,00	0,00	177.887,00	177.887,00	177.887,00		
Totale Servizio 3 Gestione economica, finanziaria, programmazione, provveditorato e controllo di gestione	R	60.809,66		8.975,19	8.975,19	0,00	8.975,19	8.975,19	51.834,47	
	C	271.387,00		58.671,81	58.671,81	182.635,27	241.307,08	241.307,08	30.079,92	
	T	332.196,66		67.647,00	67.647,00	182.635,27	250.282,27	250.282,27		
Servizio 04 Gestione delle entrate tributarie e servizi fiscali	R	0,00		0,00	0,00	0,00	0,00	0,00	0,00	
	C	50,00		0,00	0,00	0,00	0,00	0,00	50,00	
	T	50,00		0,00	0,00	0,00	0,00	0,00		
1 01 04 02 Acquisto di beni di consumo e/o di materie prime	R	59.587,27		0,00	0,00	254,00	254,00	254,00	59.333,27	
	C	4.000,00		244,00	244,00	3.660,00	3.904,00	3.904,00	96,00	
	T	63.587,27		244,00	244,00	3.914,00	4.158,00	4.158,00		
1 01 04 03 Prestazioni di servizi	R	59.587,27		0,00	0,00	254,00	254,00	254,00	59.333,27	
	C	4.000,00		244,00	244,00	3.660,00	3.904,00	3.904,00	96,00	
	T	63.587,27		244,00	244,00	3.914,00	4.158,00	4.158,00		

(*) Motivi del verificarsi dei minori residui passivi: Insussistenti (INS); Prescritti (PRE)

(**) Indicare la parte degli impegni che si riferisce a mere regolazioni contabili di spese correlate alle entrate (COR)

COMUNE DI SERINA

CONTO DEL BILANCIO ESERCIZIO 2014 - Parte II - Spesa

Descrizione <i>(con i dati della classificazione: Codice e Numero - Capitolo)</i>	Residui conservati e stanziamenti definitivi di bilancio		N. di riferime nto allo svolgim ento	Conto del Tesoriere		Determinazione dei Residui		Impegni Residui (D = B + C) Competenza (I = G + H) Impegni al 31/12 (P = D + I)	Minori Residui o Economiche (E=A-D)* (L = F - I)
	R	C		Pagamenti Residui (B)	Res. da riportare Residui (C)	Competenza (H)	Residui al 31/12 (O = C + H)		
	Residui (A)	Competenza (F)		Competenza (G)	Totale (N)	Totale (M)	Totale (M)		
1 01 04 08	R								
Oneri straordinari della gestione corrente	C								
	T								
Totale Servizio 4	R								
Gestione delle entrate tributarie e servizi fiscali	C								
	T								
Servizio 05									
Gestione dei beni demaniali e patrimoniali									
1 01 05 02	R								
Acquisto di beni di consumo e/o di materie prime	C								
	T								
1 01 05 03	R								
Prestazioni di servizi	C								
	T								
1 01 05 06	R								
Interessi passivi ed oneri finanziari diversi	C								
	T								
1 01 05 07	R								
Imposte e tasse	C								
	T								
Totale Servizio 5	R								
Gestione dei beni demaniali e patrimoniali	C								
	T								
Servizio 06									
Ufficio tecnico									
1 01 06 01	R								
Personale	C								
	T								
1 01 06 02	R								
Acquisto di beni di consumo e/o di materie prime	C								
	T								
1 01 06 03	R								
Prestazioni di servizi	C								
	T								

(*) Motivi dei verificarsi dei minori residui passivi: Insussistenti (INS); Prescritti (PRE)

(**) Indicare la parte degli impegni che si riferisce a mere regolazioni contabili di spese correlate alle entrate (COR)

COMUNE DI SERINA

CONTO DEL BILANCIO ESERCIZIO 2014 - Parte II - Spesa

Descrizione <small>(con i dati della classificazione: Codice e Numero - Capicolo)</small>	Residui conservati e stanziamenti definitivi di bilancio		N. di riferimento allo svolgimento	Conto del Tesoriere		Determinazione dei Residui		Impegni Residui (D = B + C) Competenza (I = G + H) Impegni al 31/12 (P = D + I)	Minori Residui o Economie (E = A - D)* (L = F - I)	
	C	T		Pagamenti		Res. da riportare	Residui (C)			Competenza (H) Residui al 31/12 (O = C + H)
				Residui (A)	Competenza (G)					
1 01 06 05	R	1.762,25		1.762,25	0,00	0,00	1.762,25	0,00		
Trasferimenti	C	1.200,00		0,00	880,18	880,18	880,18	319,82		
	T	2.962,25		1.762,25	880,18	880,18	2.642,43			
1 01 06 07	R	683,13		347,88	0,00	0,00	347,88	335,25		
Imposte e tasse	C	3.400,00		2.767,22	632,78	632,78	3.400,00	0,00		
	T	4.083,13		3.115,10	632,78	632,78	3.747,88			
Totale Servizio 6	R	14.582,90		13.202,03	0,00	0,00	13.202,03	1.380,87		
Ufficio tecnico	C	70.300,00		64.517,58	4.705,36	4.705,36	69.222,94	1.077,06		
	T	84.882,90		77.719,61	4.705,36	4.705,36	82.424,97			
Servizio 07										
Anagrafe, stato civile, elettorale, leva e servizio statistico										
1 01 07 01	R	2.077,47		918,40	0,00	0,00	918,40	1.159,07		
Personale	C	45.700,00		44.884,80	815,20	815,20	45.700,00	0,00		
	T	47.777,47		45.803,20	815,20	815,20	46.618,40			
1 01 07 02	R	387,73		387,73	0,00	0,00	387,73	0,00		
Acquisto di beni di consumo e/o di materie prime	C	1.800,00		623,61	509,47	509,47	1.133,08	666,92		
	T	2.187,73		1.011,34	509,47	509,47	1.520,81			
1 01 07 03	R	0,00		0,00	0,00	0,00	0,00	0,00		
Prestazioni di servizi	C	1.000,00		842,16	0,00	0,00	842,16	157,84		
	T	1.000,00		842,16	0,00	0,00	842,16			
1 01 07 05	R	1.000,00		717,98	0,00	0,00	717,98	282,02		
Trasferimenti	C	1.000,00		0,00	1.000,00	1.000,00	1.000,00	0,00		
	T	2.000,00		717,98	1.000,00	1.000,00	1.717,98			
1 01 07 07	R	500,09		327,99	0,00	0,00	327,99	172,10		
Imposte e tasse	C	3.400,00		3.023,89	376,11	376,11	3.400,00	0,00		
	T	3.900,09		3.351,88	376,11	376,11	3.727,99			
Totale Servizio 7	R	3.965,29		2.352,10	0,00	0,00	2.352,10	1.613,19		
Anagrafe, stato civile, elettorale, leva e servizio statistico	C	52.900,00		49.374,46	2.700,78	2.700,78	52.075,24	824,76		
	T	56.865,29		51.726,56	2.700,78	2.700,78	54.427,34			
Servizio 08										
Altri servizi generali										
1 01 08 01	R	46.727,39		36.783,69	0,00	0,00	36.783,69	9.943,70		
Personale	C	48.900,00		6.118,89	42.750,14	42.750,14	48.869,03	30,97		
	T	95.627,39		42.902,58	42.750,14	42.750,14	85.652,72			

(*) Motivi dei verificarsi dei minori residui passivi: Insussistenti (INS); Prescritti (PRE)

(**) Indicare la parte degli impegni che si riferisce a mere regolazioni contabili di spese correlate alle entrate (COR)

COMUNE DI SERINA

CONTO DEL BILANCIO ESERCIZIO 2014 - Parte II - Spesa

Descrizione <i>(con i dati della classificazione: Codice e Numero - Capitolo)</i>	Residui conservati e Stanzamenti definitivi di bilancio		N. di riferimento allo svolgimento	Conto del Tesoriere		Determinazione dei Residui		Impegni Residui (D = B + C) Competenza (I = G + H) Impegni al 31/12 (P = D + I)	Minori Residui o Economie (E = A - D)* (L = F - I)
	Residui (A)	Competenza (F)		Pagamenti Residui (B)	Competenza (G)	Res. da riportare Residui (C)	Competenza (H)		
	Totale (M)			Totale (N)		Residui al 31/12 (O = C + H)			
1 01 08 07	R	0,00		0,00		0,00		0,00	
Imposte e tasse	C	100,00		0,00		0,00		0,00	100,00
	T	100,00		0,00		0,00		0,00	
1 01 08 11	R	0,00		0,00		0,00		0,00	
Fondo di riserva	C	9.600,00		0,00		0,00		0,00	9.600,00
	T	9.600,00		0,00		0,00		0,00	
Totale Servizio 8	R	46.727,39		36.783,69		0,00		36.783,69	9.943,70
Altri servizi generali	C	58.600,00		6.118,89		42.750,14		48.869,03	9.730,97
	T	105.327,39		42.902,58		42.750,14		85.652,72	
Totale Funzione 1	R	305.739,47		123.582,77		18.634,95		142.217,72	163.521,75
Funzioni generali di amministrazione, di gestione e di contr.ollo	C	726.969,00		369.839,07		291.513,25		661.352,32	65.616,68
	T	1.032.708,47		493.421,84		310.148,20		803.570,04	
Funzione 03									
Funzioni di polizia locale									
Servizio 01									
Polizia municipale									
1 03 01 01	R	2.681,42		1.512,65		0,00		1.512,65	1.168,77
Personale	C	40.400,00		37.611,69		2.220,41		39.832,10	567,90
	T	43.081,42		39.124,34		2.220,41		41.344,75	
1 03 01 02	R	550,00		472,01		0,00		472,01	77,99
Acquisto di beni di consumo e/o di materie prime	C	2.150,00		956,87		930,46		1.887,33	262,67
	T	2.700,00		1.428,88		930,46		2.359,34	
1 03 01 03	R	103,60		87,23		0,00		87,23	16,37
Prestazioni di servizi	C	2.400,00		1.671,42		67,22		1.738,64	661,36
	T	2.503,60		1.758,65		67,22		1.825,87	
1 03 01 07	R	1.222,92		940,24		0,00		940,24	282,68
Imposte e tasse	C	3.800,00		2.629,47		1.004,42		3.633,89	166,11
	T	5.022,92		3.569,71		1.004,42		4.574,13	
Totale Servizio 1	R	4.557,94		3.012,13		0,00		3.012,13	1.545,81
Polizia municipale	C	48.750,00		42.869,45		4.222,51		47.091,96	1.658,04
	T	53.307,94		45.881,58		4.222,51		50.104,09	
Totale Funzione 3	R	4.557,94		3.012,13		0,00		3.012,13	1.545,81
Funzioni di polizia locale	C	48.750,00		42.869,45		4.222,51		47.091,96	1.658,04
	T	53.307,94		45.881,58		4.222,51		50.104,09	

(*) Motivi del verificarsi dei minori residui passivi: Insussistenti (INS); Prescritti (PRE)

(**) Indicare la parte degli impegni che si riferisce a mere regolazioni contabili di spese correlate alle entrate (COR)

COMUNE DI SERINA

CONTO DEL BILANCIO ESERCIZIO 2014 - Parte II - Spesa

Descrizione <small>(con i dati della classificazione: Codice e Numero - Capitolo)</small>	Residui conservati e stanziamenti definitivi di bilancio		N. di riferime nto allo svolgim ento	Conto del Tesoriere		Determinazione dei Residui		Impegni		Minori Residui o Economiche (E=A-D)* (L = F - I)
	R	C		Pagamenti		Res. da riportare		Residui (D = B + C)		
				Residui (A)	Competenza (G)	Residui (B)	Residui (C)	Residui al 31/12 (O = C + H)	Competenza (I = G + H) Impegni al 31/12 (P = D + I)	
Funzione 04										
Funzioni di istruzione pubblica										
Servizio 01										
Scuola materna										
1 04 01 05	R			0,00		0,00		0,00		0,00
Trasferimenti	C			30.000,00	26.000,00	4.000,00		30.000,00		0,00
	T			30.000,00	26.000,00	4.000,00		30.000,00		0,00
Totale Servizio 1	R			0,00		0,00		0,00		0,00
Scuola materna	C			30.000,00	26.000,00	4.000,00		30.000,00		0,00
	T			30.000,00	26.000,00	4.000,00		30.000,00		0,00
Servizio 02										
Istruzione elementare										
1 04 02 02	R			10.476,63	9.958,73	0,00		9.958,73		517,90
Acquisto di beni di consumo e/o di materie prime	C			29.500,00	22.110,08	6.365,38		28.475,46		1.024,54
	T			39.976,63	32.068,81	6.365,38		38.434,19		297,35
1 04 02 03	R			7.288,90	6.991,55	0,00		6.991,55		297,35
Prestazioni di servizi	C			13.200,00	7.884,14	5.193,93		13.078,07		121,93
	T			20.488,90	14.875,69	5.193,93		20.069,62		
1 04 02 05	R			100,00	46,61	0,00		46,61		53,39
Trasferimenti	C			1.000,00	600,00	78,00		678,00		322,00
	T			1.100,00	646,61	78,00		724,61		
1 04 02 06	R			0,00	0,00	0,00		0,00		0,00
Interessi passivi ed oneri finanziari diversi	C			23.500,00	23.458,70	0,00		23.458,70		41,30
	T			23.500,00	23.458,70	0,00		23.458,70		
Totale Servizio 2	R			17.865,53	16.996,89	0,00		16.996,89		868,64
Istruzione elementare	C			67.200,00	54.052,92	11.637,31		65.690,23		1.509,77
	T			85.065,53	71.049,81	11.637,31		82.687,12		
Servizio 03										
Istruzione media										
1 04 03 03	R			185,00	0,00	0,00		0,00		185,00
Prestazioni di servizi	C			3.800,00	3.439,75	230,61		3.670,36		129,64
	T			3.985,00	3.439,75	230,61		3.670,36		

(*) Motivi dei verificarsi dei minori residui passivi: Insussistenti (INS); Prescritti (PRE)

(**) Indicare la parte degli impegni che si riferisce a mere regolazioni contabili di spese correlate alle entrate (COR)

COMUNE DI SERINA

CONTO DEL BILANCIO ESERCIZIO 2014 - Parte II - Spesa

Descrizione <i>(con i dati della classificazione: Codice e Numero - Capitolo)</i>	Residui conservati e stanziamenti definitivi di bilancio		N. di riferimento svolgimento	Conto del Tesoriere dei Pagamenti		Determinazione dei Residui Res. da riportare		Impegni Residui (D = B + C) Competenza (I = G + H) Impegni al 31/12 (P = D + I)	Minori Residui o Economie (E = A - D)* (L = F - I)			
	Residui (A)	Competenza (F)		Residui (B)	Competenza (G)	Residui (C)	Competenza (H)					
	Totale (M)			Totale (N)		Residui al 31/12 (O = C + H)						
Totale Servizio 3 Istruzione media	R 185,00	C 3.800,00		R 0,00	C 3.439,75	R 230,61	C 230,61	R 0,00	C 3.670,36	T 3.670,36	R 185,00	C 129,64
Servizio 05 Assistenza scolastica, trasporto, refezione ed altri servizi												
1 04 05 02 Acquisto di beni di consumo e/o di materie prime	R 2.542,67	C 3.200,00		R 2.536,90	C 930,86	R 0,00	C 2.230,74	R 0,00	C 3.161,60	T 5.698,50	R 5,77	C 38,40
1 04 05 03 Prestazioni di servizi	R 28.976,71	C 124.000,00		R 28.976,71	C 97.238,40	R 0,00	C 26.748,69	R 28.976,71	C 123.987,09	T 152.963,80	R 0,00	C 12,91
Totale Servizio 5 Assistenza scolastica, trasporto, refezione ed altri servizi	R 31.519,38	C 127.200,00		R 31.513,61	C 98.169,26	R 0,00	C 28.979,43	R 28.976,71	C 152.963,80	T 168.662,30	R 5,77	C 51,31
Totale Funzione 4 Funzioni di istruzione pubblica	R 49.569,91	C 228.200,00		R 48.510,50	C 181.661,93	R 0,00	C 44.847,35	R 48.510,50	C 226.509,28	T 275.019,78	R 1.059,41	C 1.690,72
Funzione 05 Funzioni relative alla cultura ed ai beni culturali												
Servizio 01 Biblioteche, musei e pinacoteche												
1 05 01 01 Personale	R 395,03	C 21.400,00		R 238,00	C 20.287,10	R 0,00	C 1.112,90	R 238,00	C 21.400,00	T 21.638,00	R 157,03	C 0,00
1 05 01 02 Acquisto di beni di consumo e/o di materie prime	R 7.960,10	C 13.900,00		R 7.398,26	C 5.539,72	R 0,00	C 8.219,79	R 7.398,26	C 13.759,51	T 21.157,77	R 561,84	C 140,49
1 05 01 03 Prestazioni di servizi	R 2.204,00	C 52.300,00		R 877,61	C 14.617,22	R 0,00	C 37.682,78	R 877,61	C 53.177,61	T 53.177,61	R 1.326,39	C 0,00
1 05 01 05 Trasferimenti	R 0,00	C 1.850,00		R 0,00	C 1.699,45	R 0,00	C 0,00	R 0,00	C 1.699,45	T 1.699,45	R 0,00	C 150,55

(*) Motivi del verificarsi dei minori residui passivi: Insussistenti (INS); Prescritti (PRE)

(**) Indicare la parte degli impegni che si riferisce a mere regolazioni contabili di spese correlate alle entrate (COR)

COMUNE DI SERINA

CONTO DEL BILANCIO ESERCIZIO 2014 - Parte II - Spesa

Descrizione <i>(con i dati della classificazione: Codice e Numero - Capitolo)</i>	Residui conservati e stanziamenti definitivi di bilancio		N. di riferime nto allo svolgim ento	Conto del Tesoriere		Determinazione dei Residui		Impegni		Minori Residui o Economie (E=A-D)* (L = F - I)
	Residui (A)	Competenza (F)		Pagamenti Residui (B)	Competenza (G)	Residui (C)	Competenza (H)	Residui (D = B + C)	Competenza (I = G + H)	
	Totale (M)			Totale (N)		Residui al 31/12 (O = C + H)		Impegni al 31/12 (P = D + I)		
1 05 01 06	R	0,00		0,00		0,00		0,00		0,00
Interessi passivi ed oneri finanziari diversi	C	10.380,00		10.370,56		0,00		10.370,56		9,44
	T	10.380,00		10.370,56		0,00		10.370,56		
1 05 01 07	R	239,71		85,00		0,00		85,00		154,71
Imposte e tasse	C	1.600,00		1.386,64		213,36		1.600,00		0,00
	T	1.839,71		1.471,64		213,36		1.685,00		
Totale Servizio 1	R	10.798,84		8.598,87		0,00		8.598,87		2.199,97
Biblioteche, musei e pinacoteche	C	101.430,00		53.900,69		47.228,83		101.129,52		300,48
	T	112.228,84		62.499,56		47.228,83		109.728,39		
Servizio 02										
Teatri, attivita' culturali e servizi diversi nel settore culturale										
1 05 02 05	R	0,00		0,00		0,00		0,00		0,00
Trasferimenti	C	1.000,00		1.000,00		0,00		1.000,00		0,00
	T	1.000,00		1.000,00		0,00		1.000,00		
Totale Servizio 2	R	0,00		0,00		0,00		0,00		0,00
Teatri, attivita' culturali e servizi diversi nel settore culturale	C	1.000,00		1.000,00		0,00		1.000,00		0,00
	T	1.000,00		1.000,00		0,00		1.000,00		
Totale Funzione 5	R	10.798,84		8.598,87		0,00		8.598,87		2.199,97
Funzioni relative alla cultura ed ai beni culturali	C	102.430,00		54.900,69		47.228,83		102.129,52		300,48
	T	113.228,84		63.499,56		47.228,83		110.728,39		
Funzione 06										
Funzioni nel settore sportivo e ricreativo										
Servizio 02										
Stadio comunale, palazzo dello sport ed altri impianti										
1 06 02 02	R	8.913,00		6.769,59		0,00		6.769,59		2.143,41
Acquisito di beni di consumo e/o di materie prime	C	31.600,00		17.863,22		13.636,78		31.500,00		100,00
	T	40.513,00		24.632,81		13.636,78		38.269,59		
1 06 02 03	R	11.802,00		3.467,72		6.347,31		9.815,03		1.986,97
Prestazioni di servizi	C	19.300,00		15.419,47		3.737,79		19.157,26		142,74
	T	31.102,00		18.887,19		10.085,10		28.972,29		
1 06 02 06	R	0,00		0,00		0,00		0,00		0,00
Interessi passivi ed oneri finanziari diversi	C	32.650,00		30.947,18		0,00		30.947,18		1.702,82
	T	32.650,00		30.947,18		0,00		30.947,18		

(*) Motivi del verificarsi dei minori residui passivi: Insussistenti (INS); Prescritti (PRE)

(**) Indicare la parte degli impegni che si riferisce a mere regolazioni contabili di spese correlate alle entrate (COR)

COMUNE DI SERINA

CONTO DEL BILANCIO ESERCIZIO 2014 - Parte II - Spesa

Descrizione <i>(con i dati della classificazione: Codice e Numero - Capitolo)</i>	Residui conservati e stanziamenti definitivi di bilancio		N. di riferimento allo svolgimento	Conto del Tesoriere dei Pagamenti		Determinazione dei Residui		Impegni Residui (D = B + C) Compenza (I = G + H) Impegni al 31/12 (P = D + I)	Minori Residui o Economie (E=A-D)* (L = F - I)
	R	C		Residui (A)	Residui (B)	Res. da riportare Residui (C)	Compenza (H) Residui al 31/12 (O = C + H)		
Totale Servizio 2	R	C		Totale (N)					
Stadio comunale, palazzo dello sport ed altri impianti	20.715,00	83.550,00		10.237,31	64.229,87	6.347,31	17.374,57	16.584,62	4.130,38
		104.265,00		74.467,18	23.721,88			81.604,44	1.945,56
								98.189,06	
Servizio 03	R	C							
Manifestazioni diverse nel settore sportivo e ricreativo	3.000,00	26.000,00		3.000,00	21.000,00	0,00	4.950,00	3.000,00	0,00
1 06 03 05		29.000,00		24.000,00	4.950,00			25.950,00	50,00
Trasferimenti								28.950,00	
Totale Servizio 3	R	C							
Manifestazioni diverse nel settore sportivo e ricreativo	3.000,00	26.000,00		3.000,00	21.000,00	0,00	4.950,00	3.000,00	0,00
		29.000,00		24.000,00	4.950,00			25.950,00	50,00
Totale Funzione 6	R	C							
Funzioni nel settore sportivo e ricreativo	23.715,00	109.550,00		13.237,31	85.229,87	6.347,31	22.324,57	19.584,62	4.130,38
		133.265,00		98.467,18	28.671,88			107.554,44	1.995,56
								127.139,06	
Funzione 07	R	C							
Funzioni nel campo turistico									
Servizio 01	R	C							
Servizi turistici	0,00	3.000,00		0,00	300,00	0,00	2.427,40	0,00	0,00
1 07 01 03		3.000,00						2.727,40	272,60
Prestazioni di servizi								2.727,40	
Totale Servizio 1	R	C							
Servizi turistici	0,00	3.000,00		0,00	300,00	0,00	2.427,40	0,00	0,00
		3.000,00						2.727,40	272,60
Servizio 02	R	C							
Manifestazioni turistiche									
1 07 02 02	R	C							
Acquisito di beni di consumo e/o di materie prime	3.499,54	500,00		3.499,54	0,00	0,00	500,00	3.499,54	0,00
		3.999,54						500,00	0,00
1 07 02 05	R	C							
Trasferimenti	0,00	38.000,00		0,00	38.000,00	0,00	0,00	0,00	0,00
		38.000,00						38.000,00	0,00

(*) Motivi del verificarsi dei minori residui passivi: Insussistenti (INS); Prescritti (PRE)

(**) Indicare la parte degli impegni che si riferisce a mere regolazioni contabili di spese correlate alle entrate (COR)

COMUNE DI SERINA

CONTO DEL BILANCIO ESERCIZIO 2014 - Parte II - Spesa

Descrizione <i>(con i dati della classificazione: Codice e Numero - Capitolo)</i>	Residui conservati e stanziamenti definitivi di bilancio		N. di riferime nto allo svolgim ento	Conto del Tesoriere		Determinazione dei Residui		Impegni		Minori Residui o Economiche (L = F - I)
	R	C		Pagamenti		Res. da riportare		Residui (D = B + C)		
				Residui (A)	Residui (B)	Residui (C)	Competenza (I = G + H)	Impegni al 31/12 (P = D + I)	(E = A - D)*	
	Totale (M)			Totale (N)		Residui al 31/12 (O = C + H)		Competenza (I = G + H)		
Totale Servizio 2	R	3.499,54		3.499,54	0,00	0,00	3.499,54	3.499,54	0,00	
Manifestazioni turistiche	C	38.500,00		38.000,00	500,00	500,00	38.500,00	38.500,00	0,00	
	T	41.999,54		41.499,54	500,00	500,00	41.999,54	41.999,54	0,00	
Totale Funzione 7	R	3.499,54		3.499,54	0,00	0,00	3.499,54	3.499,54	0,00	
Funzioni nel campo turistico	C	41.500,00		38.300,00	2.927,40	2.927,40	41.227,40	41.227,40	272,60	
	T	44.999,54		41.799,54	2.927,40	2.927,40	44.726,94	44.726,94	0,00	
Funzione 08										
Funzioni nel campo della viabilita' e dei trasporti										
Servizio 01										
Viabilita', circolazione stradale e servizi connessi										
1 08 01 02	R	4.776,78		3.261,84	0,00	0,00	3.261,84	3.261,84	1.514,94	
Acquisto di beni di consumo e/o di materie prime	C	22.600,00		7.957,34	9.721,95	9.721,95	17.679,29	17.679,29	4.920,71	
	T	27.376,78		11.219,18	9.721,95	9.721,95	20.941,13	20.941,13	0,02	
1 08 01 03	R	5.574,40		5.574,38	0,00	0,00	5.574,38	5.574,38	0,02	
Prestazioni di servizi	C	54.100,00		31.774,37	21.054,95	21.054,95	52.829,32	52.829,32	1.270,68	
	T	59.674,40		37.348,75	21.054,95	21.054,95	58.403,70	58.403,70	0,00	
1 08 01 06	R	0,00		0,00	0,00	0,00	0,00	0,00	0,00	
Interessi passivi ed oneri finanziari diversi	C	31.100,00		31.022,32	0,00	0,00	31.022,32	31.022,32	77,68	
	T	31.100,00		31.022,32	0,00	0,00	31.022,32	31.022,32	0,00	
Totale Servizio 1	R	10.351,18		8.836,22	0,00	0,00	8.836,22	8.836,22	1.514,96	
Viabilita', circolazione stradale e servizi connessi	C	107.800,00		70.754,03	30.776,90	30.776,90	101.530,93	101.530,93	6.269,07	
	T	118.151,18		79.590,25	30.776,90	30.776,90	110.367,15	110.367,15	0,00	
Servizio 02										
Illuminazione pubblica e servizi connessi										
1 08 02 02	R	0,00		0,00	0,00	0,00	0,00	0,00	0,00	
Acquisto di beni di consumo e/o di materie prime	C	14.000,00		8.263,16	4.664,44	4.664,44	12.927,60	12.927,60	1.072,40	
	T	14.000,00		8.263,16	4.664,44	4.664,44	12.927,60	12.927,60	0,00	
1 08 02 03	R	11.523,48		10.469,98	0,00	0,00	10.469,98	10.469,98	1.053,50	
Prestazioni di servizi	C	101.800,00		66.489,94	35.310,06	35.310,06	101.800,00	101.800,00	0,00	
	T	113.323,48		76.959,92	35.310,06	35.310,06	112.269,98	112.269,98	0,00	
Totale Servizio 2	R	11.523,48		10.469,98	0,00	0,00	10.469,98	10.469,98	1.053,50	
Illuminazione pubblica e servizi connessi	C	115.800,00		74.753,10	39.974,50	39.974,50	114.727,60	114.727,60	1.072,40	
	T	127.323,48		85.223,08	39.974,50	39.974,50	125.197,58	125.197,58	0,00	

(*) Motivi del verificarsi dei minori residui passivi: Insussistenti (INS); Prescritti (PRE)

(**) Indicare la parte degli impegni che si riferisce a mere regolazioni contabili di spese correlate alle entrate (COR)

COMUNE DI SERINA

CONTO DEL BILANCIO ESERCIZIO 2014 - Parte II - Spesa

Descrizione <i>(con i dati della classificazione: Codice e Numero - Capitolo)</i>	Residui conservati e stanziamenti definitivi di bilancio		N. di riferime nto allo svolgim ento	Conto del Tesoriere		Determinazione dei Residui		Impegni Residui (D = B + C) Competenza (I = G + H) Impegni al 31/12 (P = D + I)	Minori Residui o Economie (E=A-D)* (L = F - I)
	R	C		Pagamenti Residui (B)	Res. da riportare Residui (C)	Competenza (G)	Residui al 31/12 (O = C + H)		
	Residui (A)	Competenza (F)		Totale (N)	Competenza (H)	Totale (M)	Residui al 31/12 (O = C + H)		
Totale Funzione 8	R	21.874,66		19.306,20	0,00	19.306,20	0,00	19.306,20	2.568,46
Funzioni nel campo della viabilità e dei trasporti	C	223.600,00		145.507,13	70.751,40	216.258,53	70.751,40	216.258,53	7.341,47
	T	245.474,66		164.813,33	70.751,40	235.564,73	70.751,40	235.564,73	
Funzione 09									
Funzioni riguardanti la gestione del territorio e dell'ambiente									
Servizio 04									
Servizio idrico integrato									
1 09 04 01	R	1.680,60		845,75	0,00	845,75	0,00	845,75	834,85
Personale	C	28.300,00		26.699,04	1.522,46	28.221,50	1.522,46	28.221,50	78,50
	T	29.980,60		27.544,79	1.522,46	29.067,25	1.522,46	29.067,25	
1 09 04 02	R	7.937,40		1.974,00	0,00	1.974,00	0,00	1.974,00	5.963,40
Acquisto di beni di consumo e/o di materie prime	C	11.000,00		5.887,11	1.544,19	7.431,30	1.544,19	7.431,30	3.568,70
	T	18.937,40		7.861,11	1.544,19	9.405,30	1.544,19	9.405,30	
1 09 04 03	R	16.785,89		8.625,72	0,00	8.625,72	0,00	8.625,72	8.160,17
Prestazioni di servizi	C	49.400,00		22.061,48	23.713,02	45.774,50	23.713,02	45.774,50	3.625,50
	T	66.185,89		30.687,20	23.713,02	54.400,22	23.713,02	54.400,22	
1 09 04 05	R	120.527,91		0,00	0,00	0,00	0,00	0,00	120.527,91
Trasferimenti	C	15.000,00		0,00	0,00	0,00	0,00	0,00	15.000,00
	T	135.527,91		0,00	0,00	0,00	0,00	0,00	
1 09 04 06	R	0,00		0,00	0,00	0,00	0,00	0,00	0,00
Interessi passivi ed oneri finanziari diversi	C	8.850,00		8.406,64	0,00	8.406,64	0,00	8.406,64	443,36
	T	8.850,00		8.406,64	0,00	8.406,64	0,00	8.406,64	
1 09 04 07	R	153,22		0,00	0,00	0,00	0,00	0,00	153,22
Imposte e tasse	C	300,00		0,00	0,00	300,00	0,00	300,00	0,00
	T	453,22		0,00	0,00	300,00	0,00	300,00	
1 09 04 09	R	0,00		0,00	0,00	0,00	0,00	0,00	0,00
Ammortamenti di esercizio	C	12.000,00		0,00	0,00	0,00	0,00	0,00	12.000,00
	T	12.000,00		0,00	0,00	0,00	0,00	0,00	
Totale Servizio 4	R	147.085,02		11.445,47	0,00	11.445,47	0,00	11.445,47	135.639,55
Servizio idrico integrato	C	124.850,00		63.054,27	27.079,67	90.133,94	27.079,67	90.133,94	34.716,06
	T	271.935,02		74.499,74	27.079,67	101.579,41	27.079,67	101.579,41	
Servizio 05									
Servizio smaltimento rifiuti									

(*) Motivi del verificarsi dei minori residui passivi: Insussistenti (INS); Prescritti (PRE)

(**) Indicare la parte degli impegni che si riferisce a mere regolazioni contabili di spese correlate alle entrate (COR)

COMUNE DI SERINA

CONTO DEL BILANCIO ESERCIZIO 2014 - Parte II - Spesa

Descrizione <i>(con i dati della classificazione: Codice e Numero - Capitolo)</i>	Residui conservati e stanziamenti definitivi di bilancio		N. di riferimento allo svolgimento	Conto del Tesoriere		Determinazione dei Residui		Impegni		Minori Residui o Economie (E=A-D)*
	C	T		Pagamenti		Res. da riportare	Residui (C)	Competenza		
				Residui (A)	Residui (B)			Residui al 31/12 (O = C + H)	(I = G + H)	
1 09 05 01 Personale	R	2.273,97			1.301,57	0,00	0,00	1.301,57		972,40
	C	56.400,00			53.953,08	2.446,92	2.446,92	56.400,00		0,00
	T	58.673,97			55.254,65	2.446,92	2.446,92	57.701,57		843,70
1 09 05 02 Acquisto di beni di consumo e/o di materie prime	R	1.144,00			300,30	0,00	0,00	300,30		843,70
	C	5.500,00			2.664,94	2.345,06	2.345,06	5.010,00		490,00
	T	6.644,00			2.965,24	2.345,06	2.345,06	5.310,30		490,00
1 09 05 03 Prestazioni di servizi	R	95.618,42			54.184,26	0,00	0,00	54.184,26		41.434,16
	C	322.500,00			277.900,61	42.647,24	42.647,24	320.547,85		1.952,15
	T	418.118,42			332.084,87	42.647,24	42.647,24	374.732,11		162,16
1 09 05 07 Imposte e tasse	R	627,01			464,85	0,00	0,00	464,85		162,16
	C	4.300,00			3.662,53	637,47	637,47	4.300,00		0,00
	T	4.927,01			4.127,38	637,47	637,47	4.764,85		0,00
1 09 05 08 Oneri straordinari della gestione corrente	R	28.000,00			11.989,70	0,00	0,00	11.989,70		16.010,30
	C	14.000,00			0,00	0,00	0,00	0,00		14.000,00
	T	42.000,00			11.989,70	0,00	0,00	11.989,70		0,00
1 09 05 09 Ammortamenti di esercizio	R	0,00			0,00	0,00	0,00	0,00		0,00
	C	3.500,00			0,00	0,00	0,00	0,00		3.500,00
	T	3.500,00			0,00	0,00	0,00	0,00		0,00
Totale Servizio 5	R	127.663,40			68.240,68	0,00	0,00	68.240,68		59.422,72
	C	406.200,00			338.181,16	48.076,69	48.076,69	386.257,85		19.942,15
	T	533.863,40			406.421,84	48.076,69	48.076,69	454.498,53		0,00
Servizio 06										
Parchi e servizi per la tutela ambientale del verde, altri s servizi relativi al territorio ed all'ambiente										
1 09 06 02 Acquisto di beni di consumo e/o di materie prime	R	503,28			291,42	0,00	0,00	291,42		211,86
	C	3.000,00			2.673,00	103,70	103,70	2.776,70		223,30
	T	3.503,28			2.964,42	103,70	103,70	3.068,12		0,00
1 09 06 03 Prestazioni di servizi	R	1.819,12			1.819,12	0,00	0,00	1.819,12		0,00
	C	33.800,00			30.408,60	3.331,53	3.331,53	33.740,13		59,87
	T	35.619,12			32.227,72	3.331,53	3.331,53	35.559,25		0,00
Totale Servizio 6	R	2.322,40			2.110,54	0,00	0,00	2.110,54		211,86
	C	36.800,00			33.081,60	3.435,23	3.435,23	36.516,83		283,17
	T	39.122,40			35.192,14	3.435,23	3.435,23	38.627,37		0,00

(*) Motivi del verificarsi dei minori residui passivi: Insussistenti (INS); Prescritti (PRE)

(**) Indicare la parte degli impegni che si riferisce a mere regolazioni contabili di spese correlate alle entrate (COR)

COMUNE DI SERINA

CONTO DEL BILANCIO ESERCIZIO 2014 - Parte II - Spesa

Descrizione <i>(con i dati della classificazione: Codice e Numero - Capitolo)</i>	Residui conservati e stanziamenti definitivi di bilancio		N. di riferimento agli svolgimenti	Conto del Tesoriere		Determinazione dei Residui		Impegni Residui (D = B + C) (P = D + I)	Minori Residui o Economie (E = A - D)* (L = F - I)
	R	C		Pagamenti		Residui (C)	Residui al 31/12 (O = C + H)		
				Residui (A)	Residui (B)				
Totale Funzione 9	R	C		Totale (N)		Residui al 31/12 (O = C + H)	Competenza (I = G + H)		
Funzioni riguardanti la gestione del territorio e dell'ambiente	R	C		81.796,69		0,00	81.796,69		195.274,13
	C	T		434.317,03		78.591,59	512.908,62		54.941,38
	T			516.113,72		78.591,59	594.705,31		
Funzione 10									
Funzioni nel settore sociale									
Servizio 03									
Strutture residenziali e di ricovero per anziani									
1 10 03 01 Personale	R	C		238,00		0,00	238,00		283,74
	C	T		20.488,36		553,28	21.041,64		108,36
	T			20.726,36		553,28	21.279,64		
1 10 03 02 Acquisto di beni di consumo e/o di materie prime	R	C		24.084,58		0,00	24.084,58		0,60
	C	T		71.130,40		31.354,70	102.485,10		14,90
	T			95.214,98		31.354,70	126.569,68		
1 10 03 03 Prestazioni di servizi	R	C		54.292,88		5.244,00	59.536,88		2.396,55
	C	T		166.281,42		89.485,07	255.766,49		2.033,51
	T			220.574,30		94.729,07	315.303,37		
Totale Servizio 3	R	C		78.615,46		5.244,00	83.859,46		2.680,89
Strutture residenziali e di ricovero per anziani	R	C		257.900,18		121.393,05	379.293,23		2.156,77
	T			336.515,64		126.637,05	463.152,69		
Servizio 04									
Assistenza, beneficenza pubblica e servizi diversi alla persona									
1 10 04 02 Acquisto di beni di consumo e/o di materie prime	R	C		340,00		0,00	340,00		0,00
	C	T		535,00		1.540,00	2.075,00		225,00
	T			875,00		1.540,00	2.415,00		
1 10 04 03 Prestazioni di servizi	R	C		36.075,63		1.558,63	37.634,26		3.014,48
	C	T		167.875,90		39.938,25	207.814,15		13.585,85
	T			203.951,53		41.496,88	245.448,41		
1 10 04 05 Trasferimenti	R	C		9.311,38		1.291,47	10.602,85		200,00
	C	T		30.599,21		14.875,52	45.474,73		2.975,27
	T			39.910,59		16.166,99	56.077,58		
1 10 04 06 Interessi passivi ed oneri finanziari diversi	R	C		0,00		0,00	0,00		0,00
	C	T		1.000,00		0,00	1.000,00		1.000,00
	T			1.000,00		0,00	1.000,00		

(*) Motivi dei verificarsi dei minori residui passivi: Insussistenti (INS); Prescritti (PRE)

(**) Indicare la parte degli impegni che si riferisce a mere regolazioni contabili di spese correlate alle entrate (COR)

COMUNE DI SERINA

CONTO DEL BILANCIO ESERCIZIO 2014 - Parte II - Spesa

Descrizione <i>(con i dati della classificazione: Codice e Numero - Capitolo)</i>	Residui conservati e stanziamenti definitivi di bilancio		N. di riferimento allo svolgimento	Conto del Tesoriere		Determinazione dei Residui		Impegni Residui (D = B + C) Competenza (I = G + H) Impegni al 31/12 (P = D + I)	Minori Residui o Economie (E = A - D)* (L = F - I)
	R	C		Pagamenti		Res. da riportare	Residui (C)		
				Residui (A)	Competenza (G)				
	Totale (M)			Totale (N)		Residui al 31/12 (O = C + H)	Competenza (I = G + H) Impegni al 31/12 (P = D + I)		
Totale Servizio 4	R	51.791,59		45.727,01	2.850,10	2.850,10	48.577,11	3.214,48	
Assistenza, beneficenza pubblica e servizi diversi alla persona	C	273.150,00		199.010,11	56.353,77	56.353,77	255.363,88	17.786,12	
	T	324.941,59		244.737,12	59.203,87	59.203,87	303.940,99		
Servizio 05									
Servizio necroscopico e cimiteriale									
1 10 05 02	R	1.089,60		800,00	0,00	0,00	800,00	289,60	
Acquisto di beni di consumo e/o di materie prime	C	1.500,00		1.223,96	0,00	0,00	1.223,96	276,04	
	T	2.589,60		2.023,96	0,00	0,00	2.023,96		
1 10 05 03	R	3.931,57		3.726,39	0,00	0,00	3.726,39	205,18	
Prestazioni di servizi	C	11.900,00		8.756,13	2.620,93	2.620,93	11.377,06	522,94	
	T	15.831,57		12.482,52	2.620,93	2.620,93	15.103,45		
1 10 05 06	R	0,00		0,00	0,00	0,00	0,00	0,00	
Interessi passivi ed oneri finanziari diversi	C	1.500,00		1.454,44	0,00	0,00	1.454,44	45,56	
	T	1.500,00		1.454,44	0,00	0,00	1.454,44		
Totale Servizio 5	R	5.021,17		4.526,39	0,00	0,00	4.526,39	494,78	
Servizio necroscopico e cimiteriale	C	14.900,00		11.434,53	2.620,93	2.620,93	14.055,46	844,54	
	T	19.921,17		15.960,92	2.620,93	2.620,93	18.581,85		
Totale Funzione 10	R	143.353,11		128.868,86	8.094,10	8.094,10	136.962,96	6.390,15	
Funzioni nel settore sociale	C	669.500,00		468.344,82	180.367,75	180.367,75	648.712,57	20.787,43	
	T	812.853,11		597.213,68	188.461,85	188.461,85	785.675,53		
Funzione 11									
Funzioni nel campo dello sviluppo economico									
Servizio 07									
Servizi relativi all'agricoltura									
1 11 07 05	R	2.000,00		2.000,00	0,00	0,00	2.000,00	0,00	
Trasferimenti	C	10.150,00		5.000,00	5.150,00	5.150,00	10.150,00	0,00	
	T	12.150,00		7.000,00	5.150,00	5.150,00	12.150,00		
Totale Servizio 7	R	2.000,00		2.000,00	0,00	0,00	2.000,00	0,00	
Servizi relativi all'agricoltura	C	10.150,00		5.000,00	5.150,00	5.150,00	10.150,00	0,00	
	T	12.150,00		7.000,00	5.150,00	5.150,00	12.150,00		
Totale Funzione 11	R	2.000,00		2.000,00	0,00	0,00	2.000,00	0,00	
Funzioni nel campo dello sviluppo economico	C	10.150,00		5.000,00	5.150,00	5.150,00	10.150,00	0,00	
	T	12.150,00		7.000,00	5.150,00	5.150,00	12.150,00		

(*) Motivi del verificarsi dei minori residui passivi: Insussistenti (INS); Prescritti (PRE)

(**) Indicare la parte degli impegni che si riferisce a mere regolazioni contabili di spese correlate alle entrate (COR)

COMUNE DI SERINA

CONTO DEL BILANCIO ESERCIZIO 2014 - Parte II - Spesa

Descrizione <i>(con i dati della classificazione: Codice e Numero - Capitolo)</i>	Residui conservati e stanziamenti definitivi di bilancio		N. di riferimento allo svolgimento	Conto del Tesoriere		Determinazione dei Residui		Impegni Residui (D = B + C) Competenza (I = G + H) Impegni al 31/12 (P = D + I)	Minori Residui o Economie (E = A - D)* (L = F - I)
	R	C		Pagamenti Residui (B)	Competenza (G)	Residui (C)	Competenza (H) Residui al 31/12 (O = C + H)		
Funzione 12									
Funzioni relative a servizi produttivi									
Servizio 05									
Farmacie									
1 12 05 05	R			41,32	0,00	0,00	41,32	0,00	0,00
Trasferimenti	C			41,32	0,00	0,00	41,32	0,00	8,68
	T			82,64	0,00	0,00	82,64	0,00	0,00
Totale Servizio 5	R			41,32	0,00	0,00	41,32	0,00	0,00
Farmacie	C			41,32	0,00	0,00	41,32	0,00	8,68
	T			82,64	0,00	0,00	82,64	0,00	8,68
Totale Funzione 12	R			41,32	0,00	0,00	41,32	0,00	0,00
Funzioni relative a servizi produttivi	C			41,32	0,00	0,00	41,32	0,00	8,68
	T			82,64	0,00	0,00	82,64	0,00	8,68
Riepilogo Titolo 1									
Spese correnti									
Funzione 1	R			123.582,77	18.634,95	142.217,72	163.521,75		
Funzioni generali di amministrazione, di gestione e di controllo	C			389.839,07	291.513,25	661.352,32	65.616,68		
	T			493.421,84	310.148,20	803.570,04			
Funzione 2	R			0,00	0,00	0,00	0,00		0,00
Funzioni relative alla giustizia	C			0,00	0,00	0,00	0,00		0,00
	T			0,00	0,00	0,00	0,00		0,00
Funzione 3	R			4.557,94	3.012,13	3.012,13	1.545,81		
Funzioni di polizia locale	C			48.750,00	42.869,45	4.222,51	47.091,96		1.658,04
	T			53.307,94	45.881,58	4.222,51	50.104,09		
Funzione 4	R			49.569,91	48.510,50	0,00	48.510,50		1.059,41
Funzioni di istruzione pubblica	C			228.200,00	181.661,93	44.847,35	226.509,28		1.690,72
	T			277.769,91	230.172,43	44.847,35	275.019,78		
Funzione 5	R			10.798,84	8.598,87	0,00	8.598,87		2.199,97
Funzioni relative alla cultura ed ai beni culturali	C			102.430,00	54.900,69	47.228,83	102.129,52		300,48
	T			113.228,84	63.499,56	47.228,83	110.728,39		
Funzione 6	R			23.715,00	13.237,31	6.347,31	19.584,62		4.130,38
Funzioni nel settore sportivo e ricreativo	C			109.550,00	85.229,87	22.324,57	107.554,44		1.995,56
	T			133.265,00	98.467,18	28.671,88	127.139,06		

(*) Motivi dei verificarsi dei minori residui passivi: Insussistenti (INS); Prescritti (PRE)

(**) Indicare la parte degli impegni che si riferisce a mere regolazioni contabili di spese correlate alle entrate (COR)

COMUNE DI SERINA

CONTO DEL BILANCIO ESERCIZIO 2014 - Parte II - Spesa

Descrizione <i>(con i dati della classificazione: Codice e Numero - Capitolo)</i>	Residui conservati e stanziamenti definitivi di bilancio		N. di riferimento allo svolgimento	Conto del Tesoriere		Determinazione dei Residui		Impegni		Minori Residui o Economie (E=A-D)* (L = F - I)
	Residui (A)	Competenza (F)		Pagamenti	Residui (B)	Res. da riportare	Residui (C)	Residui (D = B + C)		
	Totale (M)			Competenza (G)	Residui al 31/12 (O = C + H)	Competenza (I = G + H)	Impegni al 31/12 (P = D + I)			
Funzione 7	R	3.499,54		3.499,54	0,00	0,00	3.499,54	0,00	0,00	
Funzioni nel campo turistico	C	41.500,00		38.300,00	2.927,40	2.927,40	41.227,40	272,60	272,60	
	T	44.999,54		41.799,54	2.927,40	2.927,40	44.726,94			
Funzione 8	R	21.874,66		19.306,20	0,00	0,00	19.306,20	2.568,46	2.568,46	
Funzioni nel campo della viabilità e dei trasporti	C	223.600,00		145.507,13	70.751,40	70.751,40	216.258,53	7.341,47	7.341,47	
	T	245.474,66		164.813,33	70.751,40	70.751,40	235.564,73			
Funzione 9	R	277.070,82		81.796,69	0,00	0,00	81.796,69	195.274,13	195.274,13	
Funzioni riguardanti la gestione del territorio e dell'ambiente	C	567.850,00		434.317,03	78.591,59	78.591,59	512.908,62	54.941,38	54.941,38	
	T	844.920,82		516.113,72	78.591,59	78.591,59	594.705,31			
Funzione 10	R	143.353,11		128.868,86	8.094,10	8.094,10	136.962,96	6.390,15	6.390,15	
Funzioni nel settore sociale	C	669.500,00		488.344,82	180.367,75	180.367,75	648.712,57	20.787,43	20.787,43	
	T	812.853,11		597.213,68	188.461,85	188.461,85	785.675,53			
Funzione 11	R	2.000,00		2.000,00	0,00	0,00	2.000,00	0,00	0,00	
Funzioni nel campo dello sviluppo economico	C	10.150,00		5.000,00	5.150,00	5.150,00	10.150,00	0,00	0,00	
	T	12.150,00		7.000,00	5.150,00	5.150,00	12.150,00			
Funzione 12	R	41,32		41,32	0,00	0,00	41,32	0,00	0,00	
Funzioni relative a servizi produttivi	C	50,00		41,32	0,00	0,00	41,32	8,68	8,68	
	T	91,32		82,64	0,00	0,00	82,64			
Totale Titolo 1	R	842.220,61		432.454,19	33.076,36	33.076,36	465.530,55	376.690,06	376.690,06	
Spese correnti	C	2.728.549,00		1.826.011,31	747.924,65	747.924,65	2.573.935,96	154.613,04	154.613,04	
	T	3.570.769,61		2.258.465,50	781.001,01	781.001,01	3.039.466,51			

(*) Motivoli del verificarsi dei minori residui passivi: Insussistenti (INS); Prescritti (PRE)

(**) Indicare la parte degli impegni che si riferisce a mere regolazioni contabili di spese correlate alle entrate (COR)

COMUNE DI SERINA

CONTO DEL BILANCIO ESERCIZIO 2014 - Parte II - Spesa

Descrizione <i>(con i dati della classificazione: Codice e Numero - Capitolo)</i>	Residui conservati e stanziamenti definitivi di bilancio		N. di riferime nto allo svolgim ento	Conto del Tesoriere		Determinazione dei Residui		Impegni		Minori Residui o Economie (E=A-D)* (L = F - I)
	R	C		Pagamenti Residui (B)	Res. da riportare Residui (C)	Residui al 31/12 (O = C + H)	Residui (D = B + C)	Competenza (I = G + H) Impegni al 31/12 (P = D + I)		
	Competenza (F)			Competenza (G)	Competenza (H)					
T	Totale (M)		Totale (N)							
TITOLO 2										
Spese in conto capitale										
Funzione 01										
Funzioni generali di amministrazione, di gestione e di controllo										
Servizio 05										
Gestione dei beni demaniali e patrimoniali										
2 01 05 01	R	0,00		0,00		0,00		0,00		0,00
Acquisizione di beni immobili	C	152.000,00		30.000,00		110.000,00		140.000,00		12.000,00
	T	152.000,00		30.000,00		110.000,00		140.000,00		12.000,00
Totale Servizio 5	R	0,00		0,00		0,00		0,00		0,00
Gestione dei beni demaniali e patrimoniali	C	152.000,00		30.000,00		110.000,00		140.000,00		12.000,00
	T	152.000,00		30.000,00		110.000,00		140.000,00		12.000,00
Servizio 08										
Altri servizi generali										
2 01 08 01	R	5.038,89		0,00		5.000,00		5.000,00		38,89
Acquisizione di beni immobili	C	6.560,00		0,00		6.397,36		6.397,36		162,64
	T	11.598,89		0,00		11.397,36		11.397,36		201,53
2 01 08 05	R	0,00		0,00		0,00		0,00		0,00
Acquisizione di beni mobili, macchine ed attrezzature tecniche-scientifiche	C	1.000,00		0,00		915,00		915,00		85,00
	T	1.000,00		0,00		915,00		915,00		85,00
2 01 08 07	R	2.286,67		0,00		817,40		817,40		1.469,27
Trasferimenti di capitale	C	1.700,00		0,00		1.649,13		1.649,13		50,87
	T	3.986,67		0,00		2.466,53		2.466,53		1.518,14
Totale Servizio 8	R	7.325,56		0,00		5.817,40		5.817,40		1.508,16
Altri servizi generali	C	9.260,00		0,00		8.961,49		8.961,49		298,51
	T	16.585,56		0,00		14.778,89		14.778,89		1.806,67
Totale Funzione 1	R	7.325,56		0,00		5.817,40		5.817,40		1.508,16
Funzioni generali di amministrazione, di gestione e di controllo	C	161.260,00		30.000,00		148.961,49		148.961,49		12.298,51
	T	168.585,56		30.000,00		124.778,89		154.778,89		13.806,67
Funzione 06										
Funzioni nel settore sportivo e ricreativo										

(*) Motivi dei verificarsi dei minori residui passivi: Insussistenti (INS); Prescritti (PRE)

(**) Indicare la parte degli impegni che si riferisce a mere regolazioni contabili di spese correlate alle entrate (COR)

COMUNE DI SERINA

CONTO DEL BILANCIO ESERCIZIO 2014 - Parte II - Spesa

Descrizione <i>(con i dati della classificazione: Codice e Numero - Capicolo)</i>	Residui conservati e stanziamenti definitivi di bilancio		N. di riferimento allo svolgimento	Conto del Tesoriere dei Pagamenti		Determinazione dei Residui Res. da riportare	Impegni Residui (D = B + C) Competenza (I = G + H) Impegni al 31/12 (P = D + I)	Minori Residui o Economie (E = A - D)*
	Residui (A)	Competenza (F)		Residui (B)	Competenza (G)			
	Totale (M)			Totale (N)		Residui al 31/12 (O = C + H)		(L = F - I)
Servizio 02								
Stadio comunale, palazzo dello sport ed altri impianti								
2 06 02 01	R	3.077,95		0,00	0,00	0,00	0,00	3.077,95
Acquisizione di beni immobili	C	7.000,00		3.050,00	3.950,00	3.950,00	7.000,00	0,00
	T	10.077,95		3.050,00	3.950,00	3.950,00	7.000,00	
Totale Servizio 2	R	3.077,95		0,00	0,00	0,00	0,00	3.077,95
Stadio comunale, palazzo dello sport ed altri impianti	C	7.000,00		3.050,00	3.950,00	3.950,00	7.000,00	0,00
	T	10.077,95		3.050,00	3.950,00	3.950,00	7.000,00	
Totale Funzione 6	R	3.077,95		0,00	0,00	0,00	0,00	3.077,95
Funzioni nel settore sportivo e ricreativo	C	7.000,00		3.050,00	3.950,00	3.950,00	7.000,00	0,00
	T	10.077,95		3.050,00	3.950,00	3.950,00	7.000,00	
Funzione 08								
Funzioni nel campo della viabilità e dei trasporti								
Servizio 01								
Viabilità, circolazione stradale e servizi connessi								
2 08 01 01	R	11.153,97		2.000,00	486,72	486,72	2.486,72	8.667,25
Acquisizione di beni immobili	C	1.336.177,00		144.472,74	1.179.511,80	1.179.511,80	1.323.984,54	12.192,46
	T	1.347.330,97		146.472,74	1.179.998,52	1.179.998,52	1.326.471,26	
2 08 01 06	R	31.003,31		31.003,31	0,00	0,00	31.003,31	0,00
Incarichi professionali esterni	C	53.700,00		25.000,00	28.609,20	28.609,20	53.609,20	90,80
	T	84.703,31		56.003,31	28.609,20	28.609,20	84.612,51	
Totale Servizio 1	R	42.157,28		33.003,31	486,72	486,72	33.490,03	8.667,25
Viabilità, circolazione stradale e servizi connessi	C	1.389.877,00		169.472,74	1.208.121,00	1.208.121,00	1.377.593,74	12.283,26
	T	1.432.034,28		202.476,05	1.208.607,72	1.208.607,72	1.411.083,77	
Servizio 02								
Illuminazione pubblica e servizi connessi								
2 08 02 01	R	0,00		0,00	0,00	0,00	0,00	0,00
Acquisizione di beni immobili	C	1.040,00		0,00	0,00	0,00	0,00	1.040,00
	T	1.040,00		0,00	0,00	0,00	0,00	
Totale Servizio 2	R	0,00		0,00	0,00	0,00	0,00	0,00
Illuminazione pubblica e servizi connessi	C	1.040,00		0,00	0,00	0,00	0,00	1.040,00
	T	1.040,00		0,00	0,00	0,00	0,00	

(*) Motivoli del verificarsi dei minori residui passivi: Insussistenti (INS); Prescritti (PRE)

(**) Indicare la parte degli impegni che si riferisce a mere regolazioni contabili di spese correlate alle entrate (CCR)

COMUNE DI SERINA

CONTO DEL BILANCIO ESERCIZIO 2014 - Parte II - Spesa

Descrizione <i>(con i dati della classificazione: Codice e Numero - Capitolo)</i>	Residui conservati e stanziamenti definitivi di bilancio		N. di riferime nto allo svolgim ento	Conto del Tesore dei Residui		Determinazione dei Residui		Impegni		Minori Residui o Economie (E=A-D)*
	R	C		Residui (B)	Pagamenti	Residui (C)	Res. da riportare	Competenza (I = G + H)	Residui (D = B + C)	
	Competenza (F)			Competenza (G)		Competenza (H)		Competenza (I = G + H)		
	T	Totale (M)		Totale (N)	Residui al 31/12 (O = C + H)	Residui al 31/12 (P = D + I)	(L = F - I)			
Totale Funzione 8	R	42.157,28		33.003,31	486,72	33.490,03			8.667,25	
Funzioni nel campo della viabilità e dei trasporti	C	1.390.917,00		169.472,74	1.208.121,00	1.377.593,74			13.323,26	
	T	1.433.074,28		202.476,05	1.208.607,72	1.411.083,77				
Funzione 09										
Funzioni riguardanti la gestione del territorio e dell'ambiente										
Servizio 01										
Urbanistica e gestione del territorio										
2 09 01 01	R	50.973,21		0,00	0,00	0,00			50.973,21	
Acquisizione di beni immobili	C	0,00		0,00	0,00	0,00			0,00	
	T	50.973,21		0,00	0,00	0,00				
Totale Servizio 1	R	50.973,21		0,00	0,00	0,00			50.973,21	
Urbanistica e gestione del territorio	C	0,00		0,00	0,00	0,00			0,00	
	T	50.973,21		0,00	0,00	0,00				
Servizio 04										
Servizio idrico integrato										
2 09 04 01	R	165.025,16		122.417,16	0,00	122.417,16			42.608,00	
Acquisizione di beni immobili	C	0,00		0,00	0,00	0,00			0,00	
	T	165.025,16		122.417,16	0,00	122.417,16				
Totale Servizio 4	R	165.025,16		122.417,16	0,00	122.417,16			42.608,00	
Servizio idrico integrato	C	0,00		0,00	0,00	0,00			0,00	
	T	165.025,16		122.417,16	0,00	122.417,16				
Servizio 06										
Parchi e servizi per la tutela ambientale del verde, altri s ervizi relativi al territorio ed all'ambiente										
2 09 06 01	R	0,18		0,00	0,00	0,00			0,18	
Acquisizione di beni immobili	C	86.891,00		38.538,13	48.352,35	86.890,48			0,52	
	T	86.891,18		38.538,13	48.352,35	86.890,48				
Totale Servizio 6	R	0,18		0,00	0,00	0,00			0,18	
Parchi e servizi per la tutela ambientale del verde, altri s ervizi relativi al territorio ed all'ambiente	C	86.891,00		38.538,13	48.352,35	86.890,48			0,52	
	T	86.891,18		38.538,13	48.352,35	86.890,48				

(*) Motivoli del verificarsi dei minori residui passivi: Insussistenti (INS); Prescritti (PRE)

(**) Indicare la parte degli impegni che si riferisce a mere regolazioni contabili di spese correlate alle entrate (COR)

COMUNE DI SERINA

CONTO DEL BILANCIO ESERCIZIO 2014 - Parte II - Spesa

Descrizione <i>(con i dati della classificazione: Codice e Numero - Capitolo)</i>	Residui conservati e stanziamenti definitivi di bilancio		N. di riferimento allo svolgimento	Conto del Tesoriere		Determinazione dei Residui	Impegni	Minori Residui o Economie		
	C	T		Pagamenti					Res. da riportare	Residui (D = B + C)
				Residui (A)	Competenza (F)					
Totale Funzione 9	R	T		Totale (N)	Residui al 31/12 (O = C + H)	Residui (D = B + C)	Competenza (I = G + H)	(L = F - I)		
Funzioni riguardanti la gestione del territorio e dell'ambiente nte	R	C		122.417,16	0,00	122.417,16	122.417,16	93.581,39		
	C	T		38.538,13	48.352,35	86.890,48	86.890,48	0,52		
				160.955,29	48.352,35	48.352,35	209.307,64			
Funzione 10										
Funzioni nel settore sociale										
Servizio 03										
Strutture residenziali e di ricovero per anziani										
2 10 03 01	R			0,00	0,00	0,00	0,00	0,00		
Acquisizione di beni immobili	C			35.000,00	0,00	0,00	35.000,00	0,00		
	T			35.000,00	0,00	0,00	35.000,00	0,00		
Totale Servizio 3	R			0,00	0,00	0,00	0,00	0,00		
Strutture residenziali e di ricovero per anziani	C			35.000,00	0,00	0,00	35.000,00	0,00		
	T			35.000,00	0,00	0,00	35.000,00	0,00		
Totale Funzione 10	R			0,00	0,00	0,00	0,00	0,00		
Funzioni nel settore sociale	C			35.000,00	0,00	0,00	35.000,00	0,00		
	T			35.000,00	0,00	0,00	35.000,00	0,00		
Riepilogo Titolo 2										
Spese in conto capitale										
Funzione 1	R			0,00	5.817,40	5.817,40	5.817,40	1.508,16		
Funzioni generali di amministrazione, di gestione e di controllo	C			30.000,00	118.961,49	118.961,49	148.961,49	12.298,51		
	T			168.585,56	124.778,89	124.778,89	154.778,89			
Funzione 2	R			0,00	0,00	0,00	0,00	0,00		
Funzioni relative alla giustizia	C			0,00	0,00	0,00	0,00	0,00		
	T			0,00	0,00	0,00	0,00	0,00		
Funzione 3	R			0,00	0,00	0,00	0,00	0,00		
Funzioni di polizia locale	C			0,00	0,00	0,00	0,00	0,00		
	T			0,00	0,00	0,00	0,00	0,00		
Funzione 4	R			0,00	0,00	0,00	0,00	0,00		
Funzioni di istruzione pubblica	C			0,00	0,00	0,00	0,00	0,00		
	T			0,00	0,00	0,00	0,00	0,00		
Funzione 5	R			0,00	0,00	0,00	0,00	0,00		
Funzioni relative alla cultura ed ai beni culturali	C			0,00	0,00	0,00	0,00	0,00		
	T			0,00	0,00	0,00	0,00	0,00		

(*) Motivi del verificarsi dei minori residui passivi: Insussistenti (INS); Prescritti (PRE)

(**) Indicare la parte degli impegni che si riferisce a mere regolazioni contabili di spese correlate alle entrate (COR)

COMUNE DI SERINA

CONTO DEL BILANCIO ESERCIZIO 2014 - Parte II - Spesa

Descrizione <i>(con i dati della classificazione: Codice e Numero - Capitolo)</i>	Residui conservati e stanziamenti definitivi di bilancio		N. di riferimento allo svolgimento	Conto del Tesoriere		Determinazione dei Residui		Impegni		Minori Residui o Economiche (E=A-D)*
	C	T		Pagamenti		Res. da riportare	Residui (D = B + C)	Competenza (I = G + H)	Impegni al 31/12 (P = D + I)	
				Residui (A)	Competenza (F)					
Funzione 6 Funzioni nel settore sportivo e ricreativo	Totale (M)			Totale (N)			Residui al 31/12 (O = C + H)			(L = F - I)
	R	3.077,95		0,00		0,00		0,00	0,00	3.077,95
	C	7.000,00		3.050,00		3.950,00		7.000,00		0,00
Funzione 7 Funzioni nel campo turistico	Totale (M)			Totale (N)			Residui al 31/12 (O = C + H)			(L = F - I)
	R	0,00		0,00		0,00		0,00		0,00
	C	0,00		0,00		0,00		0,00		0,00
Funzione 8 Funzioni nel campo della viabilità e dei trasporti	Totale (M)			Totale (N)			Residui al 31/12 (O = C + H)			(L = F - I)
	R	42.157,28		33.003,31		486,72		33.490,03		8.667,25
	C	1.390.917,00		169.472,74		1.208.121,00		1.377.593,74		13.323,26
Funzione 9 Funzioni riguardanti la gestione del territorio e dell'ambiente	Totale (M)			Totale (N)			Residui al 31/12 (O = C + H)			(L = F - I)
	R	215.998,55		122.417,16		0,00		122.417,16		93.581,39
	C	86.891,00		38.538,13		48.352,35		86.890,48		0,52
Funzione 10 Funzioni nel settore sociale	Totale (M)			Totale (N)			Residui al 31/12 (O = C + H)			(L = F - I)
	R	0,00		0,00		0,00		0,00		0,00
	C	35.000,00		35.000,00		0,00		35.000,00		0,00
Funzione 11 Funzioni nel campo dello sviluppo economico	Totale (M)			Totale (N)			Residui al 31/12 (O = C + H)			(L = F - I)
	R	0,00		0,00		0,00		0,00		0,00
	C	0,00		0,00		0,00		0,00		0,00
Funzione 12 Funzioni relative a servizi produttivi	Totale (M)			Totale (N)			Residui al 31/12 (O = C + H)			(L = F - I)
	R	0,00		0,00		0,00		0,00		0,00
	C	0,00		0,00		0,00		0,00		0,00
Totale Titolo 2 Spese in conto capitale	Totale (M)			Totale (N)			Residui al 31/12 (O = C + H)			(L = F - I)
	R	268.559,34		155.420,47		6.304,12		161.724,59		106.834,75
	C	1.681.068,00		276.060,87		1.379.384,84		1.655.445,71		25.622,29
T		1.949.627,34		431.481,34		1.385.688,96		1.817.170,30		

(*) Motivi del verificarsi dei minori residui passivi: Insussistenti (INS); Prescritti (PRE)

(**) Indicare la parte degli impegni che si riferisce a mere regolazioni contabili di spese correlate alle entrate (COR)

COMUNE DI SERINA
CONTO DEL BILANCIO ESERCIZIO 2014 - Parte II - Spesa

Descrizione <i>(con i dati della classificazione: Codice e Numero - Capicolo)</i>	Residui conservati e stanziamenti definitivi di bilancio		N. di riferimento allo svolgimento	Conto del Tesoriere		Determinazione dei Residui		Impegni	Minori Residui o Economie
	R Residui (A)	C Competenza (F)		Pagamenti Residui (B)	Res. da riportare Residui (C)	Competenza (H)	Residui al 31/12 (O = C + H)		
Totale (M)	T		Totale (N)						(L = F - I)
TITOLO 3									
Spese per rimborso di prestiti									
Funzione 01									
Funzioni generali di amministrazione, di gestione e di controllo									
Servizio 03									
Gestione economica, finanziaria, programmazione, provveditorato e controllo di gestione									
3 01 03 03	R	0,00		0,00	0,00	0,00	0,00	0,00	0,00
Rimborso di quota capitale di mutui e prestiti	C	154.000,00		121.187,50	0,00	0,00	121.187,50	32.812,50	
	T	154.000,00		121.187,50	0,00	0,00	121.187,50		
3 01 03 05	R	0,00		0,00	0,00	0,00	0,00	0,00	0,00
Rimborso di quota capitale di debiti pluriennali	C	3.500,00		3.132,45	0,00	0,00	3.132,45	367,55	
	T	3.500,00		3.132,45	0,00	0,00	3.132,45		
Totale Titolo 3	R	0,00		0,00	0,00	0,00	0,00	0,00	0,00
Spese per rimborso di prestiti	C	157.500,00		124.319,95	0,00	0,00	124.319,95	33.180,05	
	T	157.500,00		124.319,95	0,00	0,00	124.319,95		

(*) Motivi del verificarsi dei minori residui passivi: Insussistenti (INS); Prescritti (PRE)

(**) Indicare la parte degli impegni che si riferisce a mere regolazioni contabili di spese correlate alle entrate (COR)

COMUNE DI SERINA

CONTO DEL BILANCIO ESERCIZIO 2014 - Parte II - Spesa

Descrizione <i>(con i dati della classificazione: Codice e Numero - Capitolo)</i>	Residui conservati e Stanziamenti definitivi di bilancio		N. di riferime nto allo svolgim ento	Conto del Tesoro dei Pagamenti		Determinazione dei Residui		Impegni		Minori Residui o Economie (E=A-D)* (L = F - I)
	R	C		Residui (A)	Pagamenti Residui (B)	Res. da riportare Residui (C)	Residui (D = B + C)	Competenza (I = G + H)		
	Competenza (F)			Competenza (G)	Competenza (H)	Residui al 31/12 (O = C + H)		Impegni al 31/12 (P = D + I)		
T	Totale (M)			Totale (N)		Residui al 31/12 (O = C + H)		Impegni al 31/12 (P = D + I)		
TITOLO 4										
Spese per servizi per conto di terzi										
4 00 00 01	R	0,00		0,00	0,00	0,00	0,00	0,00	0,00	0,00
	C	36.155,00		31.352,97	0,00	0,00	0,00	31.352,97	0,00	4.802,03
	T	36.155,00		31.352,97	0,00	0,00	0,00	31.352,97	0,00	4.802,03
4 00 00 02	R	0,00		0,00	0,00	0,00	0,00	0,00	0,00	0,00
	C	110.000,00		73.449,17	0,00	0,00	0,00	73.449,17	0,00	36.550,83
	T	110.000,00		73.449,17	0,00	0,00	0,00	73.449,17	0,00	36.550,83
Ritenute erariali										
4 00 00 03	R	0,00		0,00	0,00	0,00	0,00	0,00	0,00	0,00
	C	2.065,00		1.125,58	0,00	0,00	0,00	1.125,58	0,00	939,42
	T	2.065,00		1.125,58	0,00	0,00	0,00	1.125,58	0,00	939,42
Altre ritenute al personale per conto di terzi										
4 00 00 04	R	4.680,00		1.960,00	2.720,00	0,00	0,00	4.680,00	0,00	0,00
	C	15.495,00		2.628,64	360,00	0,00	0,00	2.988,64	0,00	12.506,36
	T	20.175,00		4.588,64	3.080,00	0,00	0,00	7.668,64	0,00	12.506,36
Depositi cauzionali										
4 00 00 05	R	13.270,00		7.614,60	516,95	0,00	0,00	8.131,55	0,00	5.138,45
	C	50.000,00		16.764,20	17.125,54	0,00	0,00	33.889,74	0,00	16.110,26
	T	63.270,00		24.378,80	17.642,49	0,00	0,00	42.021,29	0,00	16.110,26
Rimborso spese per servizi per conto di terzi										
4 00 00 06	R	0,00		0,00	0,00	0,00	0,00	0,00	0,00	0,00
	C	520,00		520,00	0,00	0,00	0,00	520,00	0,00	0,00
	T	520,00		520,00	0,00	0,00	0,00	520,00	0,00	0,00
Rimborso di anticipazione di fondi per il servizio economato										
4 00 00 07	R	0,00		0,00	0,00	0,00	0,00	0,00	0,00	0,00
	C	10.585,00		0,00	0,00	0,00	0,00	0,00	0,00	10.585,00
	T	10.585,00		0,00	0,00	0,00	0,00	0,00	0,00	10.585,00
Depositi per spese contrattuali										
Totale Titolo 4	R	17.950,00		9.574,60	3.236,95	0,00	0,00	12.811,55	0,00	5.138,45
	C	224.820,00		125.840,56	17.485,54	0,00	0,00	143.326,10	0,00	81.493,90
	T	242.770,00		135.415,16	20.722,49	0,00	0,00	156.137,65	0,00	81.493,90

(*) Motivi del verificarsi dei minori residui passivi: Insussistenti (INS); Prescritti (PRE)

(**) Indicare la parte degli impegni che si riferisce a mere regolazioni contabili di spese correlate alle entrate (COR)

COMUNE DI SERINA
CONTO DEL BILANCIO ESERCIZIO 2014 - Parte II - Spesa

Descrizione <i>(con i dati della classificazione: Codice e Numero - Capitolo)</i>	Residui conservati e stanziamenti definitivi di bilancio		N. di riferimento allo svolgimento	Conto del Tesoriere		Determinazione dei Residui		Impegni Residui (D = B + C) Competenza (I = G + H) Impegni al 31/12 (P = D + I)	Minori Residui o Economie (E=A-D)* (L = F - I)	
	R Residui (A)	C Competenza (F)		R Residui (B)	C Competenza (G)	R Residui (C)	C Competenza (H)			
Riepilogo dei Titoli	Totale (M)			Totale (N)		Residui al 31/12 (O = C + H)				
Titolo 1 Spese correnti	R 842.220,61	C 2.728.549,00		R 432.454,19	C 1.826.011,31	R 33.076,36	C 747.924,65	R 465.530,55	C 2.573.935,96	
	T 3.570.759,61			T 2.258.465,50		T 781.001,01		T 3.039.466,51		376.690,06 154.613,04
Titolo 2 Spese in conto capitale	R 268.559,34	C 1.681.068,00		R 155.420,47	C 276.060,87	R 6.304,12	C 1.379.384,84	R 161.724,59	C 1.655.445,71	
	T 1.949.627,34			T 431.481,34		T 1.385.688,96		T 1.817.170,30		106.834,75 25.622,29
Titolo 3 Spese per rimborso di prestiti	R 0,00	C 157.500,00		R 0,00	C 124.319,95	R 0,00	C 0,00	R 0,00	C 124.319,95	
	T 157.500,00			T 124.319,95		T 0,00		T 124.319,95		33.180,05
Titolo 4 Spese per servizi per conto di terzi	R 17.950,00	C 224.820,00		R 9.574,60	C 125.840,56	R 3.236,95	C 17.485,54	R 12.811,55	C 143.326,10	
	T 242.770,00			T 135.415,16		T 20.722,49		T 156.137,65		5.138,45 81.493,90
Totale Spesa	R 1.128.729,95	C 4.791.937,00		R 597.449,26	C 2.352.232,69	R 42.617,43	C 2.144.795,03	R 640.066,69	C 4.497.027,72	
	T 5.920.666,95			T 2.949.681,95		T 2.187.412,46		T 5.137.094,41		488.663,26 294.909,28
Disavanzo di Amministrazione						0,00		0,00		0,00
TOTALE GENERALE DELLA SPESA	R 1.128.729,95	C 4.791.937,00		R 597.449,26	C 2.352.232,69	R 42.617,43	C 2.144.795,03	R 640.066,69	C 4.497.027,72	
	T 5.920.666,95			T 2.949.681,95		T 2.187.412,46		T 5.137.094,41		488.663,26 294.909,28

Il Segretario



Mila Dott. Massimiliano



Il Responsabile del Servizio Finanziario

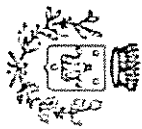
Lazzaroni Silvia

Il Rappresentante Legale
Falconi Giovanni

(*) Motivi del verificarsi dei minori residui passivi: Insussistenti (INS); Prescritti (PRE)

(**) Indicare la parte degli impegni che si riferisce a mere regolazioni contabili di spese correlate alle entrate (COR)



COMUNE DI SERINA
PROVINCIA DI BERGAMO

V.le Papa Giovanni XXIII, 1 - 24017 SERINA - cod. fisc. 00342670163 Email: comune@serina-bg.it
Tel. 034566213 fax 034556012

CONTO DEL BILANCIO
2014

quadro riassuntivo delle entrate

COMUNE DI SERINA

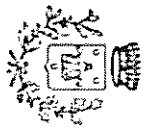
QUADRO GENERALE RIASSUNTIVO DELLE ENTRATE

ENTRATE	COMPETENZA						
	Previsioni iniziali	Previsioni definitive	% di defin.	Accertamenti	Riscossioni	% di realizz.ne	Residui dalla competenza
1	2	3	4	5	6	7	8
Titolo 1 - Entrate tributarie	1.867.800,00	1.942.304,00	103 %	1.839.890,62	1.704.938,22	92 %	134.952,40
Titolo 2 - Entrate derivanti da contributi e trasferimenti correnti dello Stato, della regione e di altri enti, anche per Funz.Del.	119.165,00	125.065,00	104 %	122.251,76	119.301,76	97 %	2.950,00
Titolo 3 - Entrate extratributarie	689.080,00	763.254,00	110 %	713.193,43	534.220,18	74 %	178.973,25
Titolo 4 - Entrate derivanti da alienazioni, da trasferimenti di capitale e da riscossioni di crediti	1.534.468,00	1.563.968,00	101 %	1.552.195,78	311.453,78	20 %	1.240.742,00
TOTALE ENTRATE FINALI	4.210.513,00	4.394.591,00	104 %	4.227.531,59	2.669.913,94	63 %	1.557.617,65
Titolo 5 - Entrate derivanti da accensioni di prestiti	0,00	0,00	0 %	0,00	0,00	0 %	0,00
Titolo 6 - Entrate da servizi per conto di terzi	224.820,00	224.820,00	100 %	143.326,10	142.842,28	99 %	483,82
TOTALE	4.435.333,00	4.619.411,00	104 %	4.370.857,69	2.812.756,22	64 %	1.558.101,47
Avanzo di Amministrazione	105.000,00	172.526,00					
Fondo di Cassa al 1 Gennaio	1.040.585,79	1.040.585,79					
TOTALE COMPLESSIVO DELLE ENTRATE	4.540.333,00	4.791.937,00	105 %	4.370.857,69	2.812.756,22	64 %	1.558.101,47

COMUNE DI SERINA

QUADRO GENERALE RIASSUNTIVO DELLE ENTRATE

ENTRATE	RESIDUI			
	Conservati	Riscossi	% di real.ne	Rimasti
1	9	10	11	12
Titolo 1 - Entrate tributarie	299.489,09	299.489,09	100 %	0,00
Titolo 2 - Entrate derivanti da contributi e trasferimenti correnti dello Stato, della regione e di altri enti, anche per Funz.Dei.	12.029,02	12.029,02	100 %	0,00
Titolo 3 - Entrate extratributarie	232.394,92	225.825,71	97 %	6.569,21
Titolo 4 - Entrate derivanti da alienazioni, da trasferimenti di capitale e da riscossioni di crediti	139.945,00	139.945,00	100 %	0,00
TOTALE ENTRATE FINALI	683.858,03	677.288,82	99 %	6.569,21
Titolo 5 - Entrate derivanti da accensioni di prestiti	0,00	0,00	0 %	0,00
Titolo 6 - Entrate da servizi per conto di terzi	0,00	0,00	0 %	0,00
TOTALE	683.858,03	677.288,82	99 %	6.569,21
Avanzo di Amministrazione				
Fondo di Cassa al 1 Gennaio				
TOTALE COMPLESSIVO DELLE ENTRATE	683.858,03	677.288,82	99 %	6.569,21



COMUNE DI SERINA
PROVINCIA DI BERGAMO

V.le Papa Giovanni XXIII,1 -24017 SERINA -cod.fisc. 00342670163 Email: comune@serina-bg.it
Tel. 034566213 fax 034556012

CONTO DEL BILANCIO
2014

quadro riassuntivo delle spese

COMUNE DI SERINA

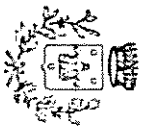
QUADRO GENERALE RIASSUNTIVO DELLE SPESE

USCITE	COMPETENZA							
					Impegni			
	Previsioni iniziali	Previsioni definitive	% di defin.	Totale	Di cui spese correlate alle entrate	Pagamenti	% di realiz.	Residui dalla competenza
1	2	3	4	5	6	7	8	9
Titolo 1 - Spese correnti	2.384.062,00	2.728.549,00	114 %	2.573.935,96	0,00	1.826.011,31	70 %	747.924,65
Titolo 2 - Spese in conto capitale	1.774.951,00	1.681.068,00	94 %	1.655.445,71	0,00	276.060,87	16 %	1.379.384,84
TOTALE SPESE FINALI	4.159.013,00	4.409.617,00	106 %	4.229.381,67	0,00	2.102.072,18	49 %	2.127.309,49
Titolo 3 - Spese per rimborso di prestiti	156.500,00	157.500,00	100 %	124.319,95	0,00	124.319,95	100 %	0,00
Titolo 4 - Spese per servizi per conto di terzi	224.820,00	224.820,00	100 %	143.326,10	0,00	125.840,56	87 %	17.485,54
TOTALE	4.540.333,00	4.791.937,00	105 %	4.497.027,72	0,00	2.352.232,69	52 %	2.144.795,03
Disavanzo di Amministrazione	0,00	0,00						
TOTALE COMPLESSIVO DELLE SPESE	4.540.333,00	4.791.937,00	105 %	4.497.027,72	0,00	2.352.232,69	52 %	2.144.795,03

COMUNE DI SERINA

QUADRO GENERALE RIASSUNTIVO DELLE SPESE

USCITE	R E S I D U I			
	Conservati	Pagati	% di real.ne	Rimasti
1	10	11	12	13
Titolo 1 - Spese correnti	465.530,55	432.454,19	92 %	33.076,36
Titolo 2 - Spese in conto capitale	161.724,59	155.420,47	96 %	6.304,12
TOTALE SPESE FINALI	627.255,14	587.874,66	93 %	39.380,48
Titolo 3 - Spese per rimborso di prestiti	0,00	0,00	0 %	0,00
Titolo 4 - Spese per servizi per conto di terzi	12.811,55	9.574,60	74 %	3.236,95
TOTALE	640.066,69	597.449,26	93 %	42.617,43
Disavanzo di Amministrazione				
TOTALE COMPLESSIVO DELLE SPESE	640.066,69	597.449,26	93 %	42.617,43



COMUNE DI SERINA
PROVINCIA DI BERGAMO

V.le Papa Giovanni XXIII, 1 - 24017 SERINA - cod. fisc. 00342670163 Email comune@serina-bg.it
Tel. 034566213 fax 034556012

CONTO DEL BILANCIO

2014

**quadro servizi gestiti in
economia ed a domanda individuale**

RENDICONTO SERVIZI A DOMANDA INDIVIDUALE

art.172, c.1 lettera E) TUEL

DENOMINAZIONE	ENTRATE		SPESE		Impegni
	Prev. definitive	Accertamenti	Prev. Definitive		
Alberghi, case di riposo	€ 303.000,00	€ 300.497,50	€ 381.450,00	€ 379.293,23	
Alberghi e bagni pubblici					
Asili nido					
Convitti-campeggi					
Colonie e soggiorni stagionali					
Corsi extra scolastici					
Giardini zooligici e botanici					
Impianti sportivi	€ 2.639,00	€ 2.631,88	€ 109.550,00	€ 107.554,44	
Mattatoi pubblici					
Mense comprese quelle scolastiche	€ -	€ -	€ -	€ -	-
Mercati e fiere					
Parcheggi custoditi					
Pesa pubblica					
Stabilimenti balneari					
Spurgo di pozzi neri					
Teatri,m musei piracoteche					
Trasporti di carni macellate					
Trasporti funebre illuminazione votiva	€ 15.000,00	€ 16.276,00	€ 14.900,00	€ 14.055,46	
Locali adibiti a riunioni					
TOTALE	€ 320.639,00	€ 319.405,38	€ 505.900,00	€ 500.903,13	
Entrate accertate	copertura del costo		319.405,38	rapporto	63,77%
Spese impegnate		500.903,13			

CONTO BILANCIO 2014

SERVIZIO GESTITO IN ECONOMIA

SERVIZIO GESTITO IN ECONOMIA RELATIVO A ILLUMINAZIONE VOTIVA			
ENTRATE		SPESE	
Numero risorsa	Denominazione	Importo	Numero intervento
3.01.0740.00	PROVENTI ILLUMINAZIONE VOTIVA	€ 16.276,00	
			1.10.05.02 ACQUISTO BENI
			1.10.05.04 PRESTAZIONE DI SERVIZI
			1.10.05.06 INTERESSI PASSIVI
			Oneri indiretti *
			SPESE PER FUNZIONI AMMINISTRATIVE
			SPESE PER FUNZIONI TECNICHE
			TOTALE SPESE
		€ 16.276,00	22.301,52
			DIFFERENZA PASSIVA
		€ 6.025,52	
			TOTALE A PAREGGIO
		€ 22.301,52	

SERVIZIO GESTITO IN ECONOMIA RELATIVO A CASA ANZIANI/			
ENTRATE		SPESE	
Numero risorsa	Denominazione	Importo	Numero intervento
3.01.0730.00	CONCORSO SP.GESTIONE CASA ANZIANI	€ 300.497,50	
2.02.0230.00	CONT.REGIONE PER ASSISTENZA	€ 32.909,91	1.10.03.02 ACQUISTO DI BENI
2.05.0440.05	CONTR.COM. MONTANA PER ASS.DOM.	€ -	1.10.03.03 PRESTAZIONI DI SERVIZI
3.02.0860.29	RIMBORSO SPESE RISCALDAMENTO	€ 14.250,00	1.10.03.05 TRASFERIMENTI
			1.10.03.06 INTERESSI PASSIVI
			Oneri indiretti*
			SPESE PER FUNZIONI AMMINISTRATIVE
			SPESE PER FUNZIONI TECNICHE
			TOTALE SPESE
		€ 347.657,41	26.508,79
			DIFFERENZA PASSIVA
		€ 52.838,53	15.735,56
			TOTALE A PAREGGIO
		€ 400.495,94	400.495,94

* i costi indiretti sono stati determinati con i criteri indicati nella relazione al Conto Bilancio 2014

CONTO BILANCIO 2014

SERVIZIO GESTITO IN ECONOMIA				SERVIZIO GESTITO IN ECONOMIA			
SERVIZIO GESTITO IN ECONOMIA RELATIVO A RACCOLTA R.S.U.				SERVIZIO GESTITO IN ECONOMIA RELATIVO A RACCOLTA R.S.U.			
ENTRATE		SPESE		ENTRATE		SPESE	
Numero risorsa	Denominazione	Importo	Numero intervento	Denominazione	Importo	Numero intervento	Denominazione
proventi diretti				oneri diretti (art.61 c.3 d.lgs 507/1993)			
spazzamento strade (art.53 c.17 L.23/12/2000 n.388)				spazzamento strade (art.53 c.17 L.23/12/2000 n.388)			
1.02.0070.61	TASSA SMALTIMENTO RIFIUTI	€ 523.500,00	1.08.01.02	STRADE ACQUISTO BENI	€ 14.838,32	1.08.01.02	STRADE ACQUISTO BENI
3.01.0690.00	RIMBORSO PIATT.COMUNE CORNALBA	€ 10.339,75	1.08.02.03	PULIZIA STRADE PREST. SERVIZI	€ 22.478,24	1.08.02.03	PULIZIA STRADE PREST. SERVIZI
1.02.00.7061	PIATTAFORMA ECOLOGICA	€ 3.378,00	1.09.05.01	PERSONALE	€ 62.400,00	1.09.05.01	PERSONALE
			1.01.08.01	PERSONALE compensi ore straordinarie	€ 500,00	1.01.08.01	PERSONALE compensi ore straordinarie
			1.01.01.03	PERSONALE mensa	€ 2.000,00	1.01.01.03	PERSONALE mensa
			1.09.05.02	ACQUISTO DI BENI	€ 5.010,00	1.09.05.02	ACQUISTO DI BENI
			1.09.05.03	PRESTAZIONI DI SERVIZI	€ 320.644,30	1.09.05.03	PRESTAZIONI DI SERVIZI
			1.09.05.05	TRASFERIMENTI	€ -	1.09.05.05	TRASFERIMENTI
			1.09.05.06	INTERESSI SU MUTUI	€ -	1.09.05.06	INTERESSI SU MUTUI
			1.09.05.07	IMPOSTE	€ 4.300,00	1.09.05.07	IMPOSTE
			1.09.05.08	ONERI STRAORDINARI GESTIONE	€ 2.000,00	1.09.05.08	ONERI STRAORDINARI GESTIONE
			1.09.05.09	AMMORTAMENTI	€ 3.500,00	1.09.05.09	AMMORTAMENTI
			1.10.05.03	SMALTIM. RIFIUTI CIMITERIALI	€ 12.000,00	1.10.05.03	SMALTIM. RIFIUTI CIMITERIALI
				AGEVOLAZIONE COME DA REGOLAMENTO TA	€ 12.250,00		AGEVOLAZIONE COME DA REGOLAMENTO TA
				SGRAVI E FONDO SVALUTAZIONE PER ENTRA	€ 33.575,00		SGRAVI E FONDO SVALUTAZIONE PER ENTRA
				QUOTA SPESE GENERALI UTENZE VARIE	€ -		QUOTA SPESE GENERALI UTENZE VARIE
				oneri indiretti (art.61 c.3 d.lgs.507/1993)*			oneri indiretti (art.61 c.3 d.lgs.507/1993)*
				spese organi ist./amministrativi	€ 29.151,69		spese organi ist./amministrativi
				spese ufficio tecnico	€ 14.474,20		spese ufficio tecnico
				TOTALE ENTRATE	€ 537.217,75		TOTALE SPESE
				DIFFERENZA PASSIVA	€ 1.904,00		DIFFERENZA ATTIVA
				TOTALE A PAREGGIO	€ 539.121,75		TOTALE A PAREGGIO

* I costi indiretti sono stati determinati con i criteri indicati nella relazione al Conto Bilancio 2014

SERVIZIO GESTITO IN ECONOMIA

SERVIZIO GESTITO IN ECONOMIA RELATIVO A ACQUEDOTTO/FOGNATURA

ENTRATE				SPESE				
Numero risorsa	Denominazione	Importo	Numero intervento	Denominazione	Importo	Numero intervento	Denominazione	Importo
3.01.00680	PROVENTI ACQUEDOTTO/FOGNAT.	€ 135.153,43						
			1.09.04.01	PERSONALE	€ 28.221,50			
			1.01.01.03	PERSONALE mensa	€ 1.293,70			
			1.01.08.01	PERSONALE straordinari	€ 1.523,40			
			1.01.08.01	PERSONALE produttività	€ 3.568,92			
			1.09.04.02	ACQUISTO DI BENI	€ 7.431,30			
			1.09.04.03	PRESTAZIONE DI SERVIZI	€ 45.774,50			
			1.09.04.04	UTILIZZO BENI DI TERZI	€ -			
			1.09.04.05	TRASF. CANONE PROVINCIA + SPESE ATO	€ -			
			1.09.04.06	INTERESSI SU MUTUI	€ 8.406,64			
			1.09.04.07	IMPOSTE E TASSE	€ 300,00			
			1.09.04.09	AMMORTAMENTI	€ 12.000,00			
			1.08.01.03	MANUT. AUTOMEZZI PREST.SERVIZI	€ 3.000,00			
			1.08.06.01	INTERESSI PASSIVI MUTUO AUTOCARRO				
				Oneri indiretti				
				spese organi ist./amministrativi	€ 15.050,42			
				spese ufficio tecnico	€ 11.919,93			
				TOTALE SPESE	€ 138.490,31			
				DIFFERENZA PASSIVA	€ 3.336,88			
				TOTALE A PAREGGIO	€ 138.490,31			


* i costi indiretti sono stati determinati con i criteri indicati nella relazione al Conto Bilancio 2014

SERVIZIO GESTITO IN ECONOMIA RELATIVO A COLLETTAMENTO/DEPURAZIONE (art. 14L.36del 5/01/1994)

ENTRATE				SPESE				
Numero risorsa	Denominazione	Importo	Numero intervento	Denominazione	Importo	Numero intervento	Denominazione	Importo
3.01.00680	PROVENTI RUOLO DEPURAZIONE	n.d.	2.09.04.01	OPERE COLLETTAMENTO/DEPURAZIONE **	n.d.			
			1.09.04.05	TRAFERIMENTI CANONE PROVINCIA	n.d.			
				Oneri indiretti				
				spese organi ist./amministrativi				
				spese ufficio tecnico				
				TOTALE ENTRATE	€ -			
				DIFFERENZA PASSIVA	€ -			
				TOTALE A PAREGGIO	€ -			
				TOTALE SPESE	€ -			
				DIFFERENZA ATTIVA				
				TOTALE A PAREGGIO				

* i costi indiretti sono stati determinati con i criteri indicati nella relazione al Conto Bilancio 2014

** somma confluita nell'avanzo 2014 in attesa di destinazione



COMUNE DI SERINA
PROVINCIA DI BERGAMO

V.le Papa Giovanni XXIII,1 -24017 SERINA -cod.fisc.00342670163 Email: comune@serina-bg.it
Tel.034566213 fax034556012

CONTO DEL BILANCIO

2014

quadri dimostrativi:
spese investimento
utilizzo avanzo




COMUNE DI SERINA
PROVINCIA DI BERGAMO

V.le Papa Giovanni XXIII,1 -24017 SERINA -cod.fisc. 00342670163 Email comune@serina-bg.it
Tel. 034566213 fax 034556012

CONTO DEL BILANCIO
2014

quadro funzioni delegate Regione



COMUNE DI SERINA
PROVINCIA DI BERGAMO

V.le Papa Giovanni XXIII,1 -24017 SERINA -cod.fisc. 00342670163 Email comune@serina-bz.it
Tel.034566213 fax034556012

CONTO DEL BILANCIO

2014


**quadro utilizzo contributi e
trasferimenti da parte di
organismi comunitari
internazionali**

CONTO DEL BILANCIO 2014

UTILIZZO DI CONTRIBUTI E TRASFERIMENTI DA PARTE DI ORGANISMI COMUNITARI E INTERNAZIONALI

Quadro analitico per funzioni, servizi ed interventi, delle spese finanziate con fondi comunitari e internazionali

Codice e numero	INTERVENTO		Impegni ultimo esercizio chiuso	Previsioni definitive esercizio in corso	PREVISIONI DI COMPETENZA <small>per l'esercizio al quale si riferisce il presente bilancio</small>			Annotazioni
	Denominazione	1			2	VARIAZIONI		
		3	4	In aumento 5	In diminuzione 6	7	8	
			NEGATIVO					



COMUNE DI SERINA
PROVINCIA DI BERGAMO

V.le Papa Giovanni XXIII,1 -24017 SERINA -cod.fisc.00342670163 Email comune@serina-bg.it
Tel.034566213 fax034556012

CONTO DEL BILANCIO

2014

riepilogo generale della spesa

COMUNE DI SERINA
RIEPILOGO GENERALE DI CLASSIFICAZIONE DELLE SPESE
IMPEGNI PER SPESE CORRENTI

Pag. 1

INTERVENTI CORRENTI	2	3	4	5	6	7	8	9	10	11	12	TOTALE
FUNZIONI E SERVIZI												
	Personale	Acquisto di beni di consumo e/o di materie prime	Prestazioni di servizi	Utilizzo di beni di terzi	Trasferimenti	Interessi passivi ed oneri finanziari diversi	Imposte e tasse	Oneri straordinari della gestione corrente	Ammortamenti di esercizio	Fondo svalutazione crediti	Fondo di riserva	
1												13
Funzioni generali di amministrazione, di gestione e di controllo												
- Organi istituzionali, partecipazione e decentramento	0,00	0,00	49.175,80	0,00	3.337,15	0,00	2.560,00	0,00	0,00	0,00	0,00	55.012,95
- Segreteria generale e personale e organizzazione	40.768,95	20.876,16	80.413,33	0,00	15.280,85	0,00	3.300,00	0,00	0,00	0,00	0,00	160.639,29
- Gestione economica finanziaria, programmazione, provviditorato e controllo di gestione	43.700,00	0,00	16.420,08	0,00	0,00	0,00	3.300,00	177.887,00	0,00	0,00	0,00	241.307,08
- Gestione delle entrate tributarie e servizi fiscali	0,00	0,00	3.904,00	0,00	0,00	0,00	0,00	815,00	0,00	0,00	0,00	4.719,00
- Gestione dei beni demaniali e patrimoniali	0,00	5.480,31	18.995,45	0,00	0,00	5.031,03	0,00	0,00	0,00	0,00	0,00	29.506,79
- Ufficio tecnico	44.700,00	2.242,76	18.000,00	0,00	880,18	0,00	3.400,00	0,00	0,00	0,00	0,00	69.222,94
- Anagrafe, stato civile, elettorale, leva e servizio statistico	45.700,00	1.133,08	842,16	0,00	1.000,00	0,00	3.400,00	0,00	0,00	0,00	0,00	52.075,24
- Altri servizi generali	48.869,03	0,00	0,00	0,00	0,00	0,00	0,00	0,00	0,00	0,00	0,00	48.869,03
Totale	223.737,98	29.732,31	187.750,82	0,00	20.498,18	5.031,03	15.900,00	178.702,00	0,00	0,00	0,00	661.352,32

COMUNE DI SERINA
RIEPILOGO GENERALE DI CLASSIFICAZIONE DELLE SPESE
IMPEGNI PER SPESE CORRENTI

Pag. 7

INTERVENTI CORRENTI FUNZIONI E SERVIZI	2	3	4	5	6	7	8	9	10	11	12	TOTALE
	Personale	Acquisto di beni di consumo e/o di materie prime	Prestazioni di servizi	Utilizzo di beni di terzi	Trasferimenti	Interessi passivi ed oneri finan- ziari diversi	Imposte e tasse	Oneri straordinari della gestio- ne corrente	Amorta- menti di esercizio	Fondo svalutazio- ne crediti	Fondo di riserva	
1												13
- Servizi relativi a l'artigianato	0,00	0,00	0,00	0,00	0,00	0,00	0,00	0,00	0,00	0,00	0,00	0,00
- Servizi relativi a l'agricoltura	0,00	0,00	0,00	0,00	10.150,00	0,00	0,00	0,00	0,00	0,00	0,00	10.150,00
Totale	0,00	0,00	0,00	0,00	10.150,00	0,00	0,00	0,00	0,00	0,00	0,00	10.150,00
Funzioni relative a servizi produttivi												
- Distribuzione gas	0,00	0,00	0,00	0,00	0,00	0,00	0,00	0,00	0,00	0,00	0,00	0,00
- Centrale del latte	0,00	0,00	0,00	0,00	0,00	0,00	0,00	0,00	0,00	0,00	0,00	0,00
- Distribuzione ener- gia elettrica	0,00	0,00	0,00	0,00	0,00	0,00	0,00	0,00	0,00	0,00	0,00	0,00
- Teleriscaldamento	0,00	0,00	0,00	0,00	0,00	0,00	0,00	0,00	0,00	0,00	0,00	0,00
- Farmacie	0,00	0,00	0,00	0,00	41,32	0,00	0,00	0,00	0,00	0,00	0,00	41,32
- Altri servizi prod uttivi	0,00	0,00	0,00	0,00	0,00	0,00	0,00	0,00	0,00	0,00	0,00	0,00
Totale	0,00	0,00	0,00	0,00	41,32	0,00	0,00	0,00	0,00	0,00	0,00	41,32
TOTALI	390.633,22	260.625,16	1.434.059,14	0,00	173.491,68	110.690,87	25.733,89	178.702,00	0,00	0,00	0,00	2.573.935,96

COMUNE DI SERINA
RIEPILOGO GENERALE DI CLASSIFICAZIONE DELLE SPESE
IMPEGNI PER SPESE IN CONTO CAPITALE

Pag. 1

INTERVENTI PER INVESTIMENTI	2	3	4	5	6	7	8	9	10	11	12
Acquisizione di beni immobili	Espropri e servitu' onerose	Acquisto beni specifici per realizzazioni in economia	Utilizzo beni di terzi per realizzazioni in economia	Acquisizione beni mobili macchine ed attrezzature tecnico-scientifiche	Incarichi professionali esterni	Trasferimenti di capitale	Partecipazioni azionarie	Conferimenti di capitale	Concessioni di crediti e anticipazioni	TOTALE	
1	2	3	4	5	6	7	8	9	10	11	12
Funzioni generali di amministrazione, di gestione e di controllo											
- Organi istituzionali, partecipazione e decentramento	0.00	0.00	0.00	0.00	0.00	0.00	0.00	0.00	0.00	0.00	0.00
- Segreteria generale e personale e organizzazione	0.00	0.00	0.00	0.00	0.00	0.00	0.00	0.00	0.00	0.00	0.00
- Gestione economica finanziaria, programmazione, provviditorato e controllo di gestione	0.00	0.00	0.00	0.00	0.00	0.00	0.00	0.00	0.00	0.00	0.00
- Gestione delle entrate tributarie e servizi fiscali	0.00	0.00	0.00	0.00	0.00	0.00	0.00	0.00	0.00	0.00	0.00
- Gestione dei beni demaniali e patrimoniali	140.000.00	0.00	0.00	0.00	0.00	0.00	0.00	0.00	0.00	0.00	140.000.00
- Ufficio tecnico	0.00	0.00	0.00	0.00	0.00	0.00	0.00	0.00	0.00	0.00	0.00
- Anagrafe, stato civile, elettorale, leva e servizio artistico	0.00	0.00	0.00	0.00	0.00	0.00	0.00	0.00	0.00	0.00	0.00
- Altri servizi generali	6.397.36	0.00	0.00	0.00	915.00	0.00	1.649.13	0.00	0.00	0.00	8.961.49

COMUNE DI SERINA
RIEPILOGO GENERALE DI CLASSIFICAZIONE DELLE SPESE
IMPEGNI PER SPESE IN CONTO CAPITALE

Pag. 8

INTERVENTI PER INVESTIMENTI	Acquisizione di beni immobili	Espropri e servitu' onerose	Acquisto beni specifici per realizzazioni in economia	Utilizzo beni di terzi per realizzazioni in economia	Acquisizione beni mobili macchine ed attrezzature tecnico-scientifiche	Incarichi professionali esterni	Trasferimenti di capitale	Partecipazioni azionarie	Conferimenti di capitale	Concessioni di crediti e anticipazioni	TOTALE
1	2	3	4	5	6	7	8	9	10	11	12
TOTALI	1.599.272,38	0,00	0,00	0,00	915,00	53.609,20	1.649,13	0,00	0,00	0,00	1.655.445,71

**COMUNE DI SERINA
SPESE PER RIMBORSO DI PRESTITI**

INTERVENTI PER RIMBORSO DI PRESTITI	Rimborso per anticipazioni di cassa	Rimborso di finanziamenti a breve termine	Rimborso di quota capitale prestiti e mutui	Rimborso di prestiti obbligazionari	Rimborso di quota capitale di debiti pluriennali	TOTALE
1	2	3	4	5	6	7
FUNZIONI GENERALI DI AMMINISTRAZIONE, DI GESTIONE E DI CONTR	0,00	0,00	121.187,50	0,00	3.132,45	124.319,95
- Gestione economica, finanziaria, prov, amministrazione, di editorato e contro	0,00	0,00	121.187,50	0,00	3.132,45	124.319,95
Totale	0,00	0,00	121.187,50	0,00	3.132,45	124.319,95

COMUNE DI SERINA
RIEPILOGO GENERALE DI CLASSIFICAZIONE DELLE SPESE
MANDATI PER SPESE CORRENTI

Pag. 1

INTERVENTI CORRENTI	2	3	4	5	6	7	8	9	10	11	12	TOTALE
FUNZIONI E SERVIZI												
1												13
Funzioni generali di amministrazione, di gestione e di controllo												
- Organi istituzionali, partecipazione e decentramento	0,00	0,00	36.818,75	0,00	3.337,15	0,00	1.830,90	0,00	0,00	0,00	0,00	41.986,80
- Segreteria generale e personale e organizzazione	-37.843,72	11.737,22	62.524,62	0,00	14.104,73	0,00	2.535,26	0,00	0,00	0,00	0,00	128.745,55
- Gestione economica, finanziaria, programmazione, provveditorato e controllo di gestione	43.125,25	0,00	12.670,08	0,00	0,00	0,00	2.876,48	0,00	0,00	0,00	0,00	58.571,81
- Gestione delle entrate tributarie e servizi fiscali	0,00	0,00	244,00	0,00	0,00	0,00	0,00	0,00	0,00	0,00	0,00	244,00
- Gestione dei beni demaniali e patrimoniali	0,00	2.903,76	12.245,19	0,00	0,00	5.031,03	0,00	0,00	0,00	0,00	0,00	20.179,98
- Ufficio tecnico	43.707,02	1.265,31	16.778,03	0,00	0,00	0,00	2.767,22	0,00	0,00	0,00	0,00	64.517,58
- Anagrafe, stato civile, elettorale, leva e servizio statistico	44.884,80	623,61	882,16	0,00	0,00	0,00	3.023,89	0,00	0,00	0,00	0,00	49.374,46
- Altri servizi generali	6.118,89	0,00	0,00	0,00	0,00	0,00	0,00	0,00	0,00	0,00	0,00	6.118,89
Totale	175.679,68	16.529,90	142.122,83	0,00	17.441,88	5.031,03	13.033,75	0,00	0,00	0,00	0,00	369.839,07

COMUNE DI SERINA
RIEPILOGO GENERALE DI CLASSIFICAZIONE DELLE SPESE
MANDATI PER SPESE CORRENTI

Pag. 7

INTERVENTI CORRENTI	Personale	Acquisto di beni di consumo e/o di materie prime	Prestazioni di servizi	Utilizzo di beni di terzi	Trasferimenti	Interessi passivi ed oneri finanziari diversi	Imposte e tasse	Oneri straordinari della gestione corrente	Ammortamenti di esercizio	Fondo svalutazione crediti	Fondo di riserva	TOTALE
1	2	3	4	5	6	7	8	9	10	11	12	13
- Servizi relativi all'artigianato	0,00	0,00	0,00	0,00	0,00	0,00	0,00	0,00	0,00	0,00	0,00	0,00
- Servizi relativi all'agricoltura	0,00	0,00	0,00	0,00	5.000,00	0,00	0,00	0,00	0,00	0,00	0,00	5.000,00
Totale	0,00	0,00	0,00	0,00	5.000,00	0,00	0,00	0,00	0,00	0,00	0,00	5.000,00
Funzioni relative a servizi produttivi												
- Distribuzione gas	0,00	0,00	0,00	0,00	0,00	0,00	0,00	0,00	0,00	0,00	0,00	0,00
- Centrale del latte	0,00	0,00	0,00	0,00	0,00	0,00	0,00	0,00	0,00	0,00	0,00	0,00
- Distribuzione energia elettrica	0,00	0,00	0,00	0,00	0,00	0,00	0,00	0,00	0,00	0,00	0,00	0,00
- Teleriscaldamento	0,00	0,00	0,00	0,00	0,00	0,00	0,00	0,00	0,00	0,00	0,00	0,00
- Farmacie	0,00	0,00	0,00	0,00	41,32	0,00	0,00	0,00	0,00	0,00	0,00	41,32
- Altri servizi produttivi	0,00	0,00	0,00	0,00	0,00	0,00	0,00	0,00	0,00	0,00	0,00	0,00
Totale	0,00	0,00	0,00	0,00	41,32	0,00	0,00	0,00	0,00	0,00	0,00	41,32
TOTALI	334.718,95	164.265,56	1.054.241,68	0,00	141.381,86	110.690,87	20.712,39	0,00	0,00	0,00	0,00	1.826.011,31

COMUNE DI SERINA
RIEPILOGO GENERALE DI CLASSIFICAZIONE DELLE SPESE
MANDATI PER SPESE IN CONTO CAPITALE

Pag. 8

INTERVENTI PER INVESTIMENTI	Acquisizione di beni immobili	Espropri e servitu' onerose	Acquisto beni specifici per realizzazioni in economia	Utilizzo beni di terzi per realizzazioni in economia	Acquisizione beni mobili macchine ed attrezzature tecnico-scientifiche	Incarichi professionali esterni	Trasferimenti di capitale	Partecipazioni azionarie	Conferimenti di capitale	Concessioni di crediti e anticipazioni	TOTALE
1	2	3	4	5	6	7	8	9	10	11	12
TOTALI	251.060,87	0,00	0,00	0,00	0,00	25.000,00	0,00	0,00	0,00	0,00	276.060,87

**COMUNE DI SERINA
SPESE PER RIMBORSO DI PRESTITI**

INTERVENTI PER RIMBORSO DI PRESTITI	1	2	3	4	5	6	7
FUNZIONI E SERVIZI	1	2	3	4	5	6	7
RIMBORSO PER anticipazioni di cassa							
Rimborso di finanziamenti a breve termine							
Rimborso di quota capitale di mutui e prestiti							
Rimborso di prestiti obbligazionari							
Rimborso di quota capitale di debiti pluriennali							
TOTALE							
Funzioni generali di amministrazione, di gestione e di controllo	0,00	0,00	0,00	121.187,50	0,00	3.132,45	124.319,95
- Gestione economica, finanziaria, programmazione, provveditorato e controllo	0,00	0,00	0,00	121.187,50	0,00	3.132,45	124.319,95
Totale	0,00	0,00	0,00	121.187,50	0,00	3.132,45	124.319,95



COMUNE DI SERINA
PROVINCIA DI BERGAMO

V.le Papa Giovanni XXIII,1 -24017 SERINA -cod.fisc 00342670163 Email comune@serina-bg.it
Tel.034566213 fax034556012

CONTO DEL BILANCIO

2014


**quadro generale riassuntivo della
gestione finanziaria**

COMUNE DI SERINA

QUADRO RIASSUNTIVO DELLA GESTIONE FINANZIARIA

GESTIONE		Fondo di cassa al 1 Gennaio		RISCOSSIONI		PAGAMENTI		FONDO DI CASSA AL 31 DICEMBRE		PAGAMENTI per azioni esecutive non regolarizzate al 31 dicembre		DIFFERENZA	
RESIDUI	COMPETENZA	TOTALE	1.040.585,79	677.288,82	3.490.045,04	597.449,26	2.949.681,95	1.580.948,88	1.580.948,88	0,00	1.580.948,88	1.564.670,68	DIFFERENZA
RESIDUI PASSIVI	RESIDUI ATTIVI	DIFFERENZA	RESIDUI PASSIVI	RESIDUI ATTIVI	DIFFERENZA	RESIDUI PASSIVI	RESIDUI ATTIVI	DIFFERENZA	AVANZO (+) o DISAVANZO (-)	Risultato di amministrazione			DIFFERENZA
42.617,43	1.558.101,47	-622.741,78	2.144.795,03	6.569,21	1.558.101,47	42.617,43	2.144.795,03	-622.741,78	958.207,10	-	-	528.901,97	-
												152.452,89	-
												70.000,00	-
												206.852,24	-

COMUNE DI SERINA, 11 31.12.2014



Il Segretario
Mita Dott. Massimiliano

Il Responsabile del Servizio Finanziario
Lazaroni Silvia

Il Rappresentante Legale
Fattori Giovanni

COSTITUZIONE DELL'AVANZO VINCOLATO 2014			
oggetto	importo	risorsa/intervento	
a ruolo TARSU			
b ruolo TARSU addizionali ex Eca			
c ruoli acquedotto			
d somme depurazione anni precedenti	€ 350.766,06		
e eliminazione residui canone fognatura anni diversi	€ 34.907,68		
f eliminazione residui canone depurazione anni diversi	€ 100.620,23		
g eliminazione residui opera impianto di depurazione	€ 20.600,00		
h eliminazione residui opera collettore fognario	€ 22.008,00		
TOTALE	€ 528.901,97		
FONDI DI AMMORTAMENTO			
AMMORTAMENTI ACQUEDOTTO 2009	€ 12.000,00	1 09 04 09 (cap. 1805)	
AMMORTAMENTI R.S.U. 2009	€ 3.500,00	1 09 05 09 (cap. 1935)	
AVANZO APPLICATO BILANCIO 2011	-€ 15.000,00		
AMMORTAMENTI ACQUEDOTTO 2010	€ 12.000,00	1 09 04 09 (cap. 1805)	
AMMORTAMENTI R.S.U. 2010	€ 3.500,00	1 09 05 09 (cap. 1935)	
AMMORTAMENTI ACQUEDOTTO 2011	€ 12.000,00	1 09 04 09 (cap. 1805)	
AMMORTAMENTI R.S.U. 2011	€ 3.500,00	1 09 05 09 (cap. 1935)	
AMMORTAMENTI ACQUEDOTTO 2012	€ 12.000,00	1 09 04 09 (cap. 1805)	
AMMORTAMENTI R.S.U. 2012	€ 3.500,00	1 09 05 09 (cap. 1935)	
AVANZO APPLICATO BILANCIO 2012	-€ 8.000,00		
AMMORTAMENTI ACQUEDOTTO 2013	€ 12.000,00		
AMMORTAMENTI R.S.U. 2013	€ 3.500,00		
AMMORTAMENTI ACQUEDOTTO 2014	€ 12.000,00		
AMMORTAMENTI R.S.U. 2014	€ 3.500,00		
TOTALE	€ 70.000,00		
FONDI PER FINANZIAMENTO SPESE IN CONTO CAPITALE			
oggetto	importo	intervento	
economie spese finanziate anni precedenti con oneri urbanizzazione	€ 11.626,65		
economie titolo 2 spese in conto capitale ante 2013	€ 5.868,38		
economie concessioni ad edificare 2013	€ 41.509,06		
somme vincolate anni precedenti	€ 29.224,05		
economie titolo 2 spese in conto capitale anno 2014	€ 64.226,75		
- di cui abbattimento barriere architettoniche	€ 6.397,36		
- di cui oneri urbanizzazione	€ 49.003,71		
- di cui culto	€ 285,55		
TOTALE	€ 152.452,89		

a,b,c: trattasi di ruoli esecutivi emessi dalla Bergamo Esattorie spa per riscossione Tassa smaltimento Rifiuti e ruolo acquedotto per i quali sono in corso tutte le procedure necessarie per la riscossione coattiva



COMUNE DI SERINA
PROVINCIA DI BERGAMO

V.le Papa Giovanni XXIII, 1 - 24017 SERINA - cod.fisc. 00342670163 Email comune@serina-bg.it
Tel.034566213 fax034556012

CONTO DEL BILANCIO

2014

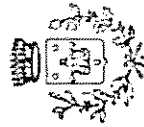
**quadro riassuntivo della gestione
di competenza**

COMUNE DI SERINA

QUADRO RIASSUNTIVO DELLA GESTIONE DI COMPETENZA

2.812.756,22	(+)	RISCOSSIONI.....	
2.352.232,69	(-)	PAGAMENTI.....	
460.523,53		DIFFERENZA.....	
1.558.101,47	(+)	RESIDUI ATTIVI.....	
2.144.795,03	(-)	RESIDUI PASSIVI.....	
-586.693,56		DIFFERENZA.....	
-126.170,03		AVANZO (+) O DISAVANZO (-)	
0,00		FONDI VINCOLATI	
0,00		FONDI PER FINANZIAMENTO SPESE	
0,00		IN CONTO CAPITALE	
0,00		FONDI DI AMMORTAMENTO	
-126.170,03		FONDI NON VINCOLATI	

RISULTATO
DI
GESTIONE



COMUNE DI SERINA
PROVINCIA DI BERGAMO

V.le Papa Giovanni XXIII,1 -24017 SERINA --cod.fisc. 00342670163 Email comune@serina-bg.it
Tel.034566213 fax034556012

CONTO DEL BILANCIO

2014

quadro del patrimonio
attivo e passivo

COMUNE DI SERINA

2014

CONTO DEL PATRIMONIO (ATTIVO) - esercizio

IMPORTI PARZIALI	CONSISTENZA INIZIALE	VARIAZIONI DA C/FINANZIARIO		VARIAZIONI DA ALTRE CAUSE	CONSISTENZA FINALE
		+	-		
A) IMMOBILIZZAZIONI					
I) IMMOBILIZZAZIONI IMMATERIALI					
1) Costi pluriennali capitalizzati	28.605,79				17.737,19
(relativo fondo di ammortamento in detrazione)	17.737,20				
Totale	28.605,79				17.737,19
II) IMMOBILIZZAZIONI MATERIALI					
1) Beni demaniali	10.387.374,05	176.472,74			10.347.725,82
(relativo fondo di ammortamento in detrazione)	418.673,98				
2) Terreni (patrimonio indisponibile)	255.894,62	3.050,00			258.944,62
3) Terreni (patrimonio disponibile)	348.246,16	38.538,13			386.784,29
4) Fabbricati (patrimonio indisponibile)	2.594.439,06	56.003,31			2.954.923,04
(relativo fondo di ammortamento in detrazione)	189.538,65				
5) Fabbricati (patrimonio disponibile)	513.037,24	35.000,00			531.663,71
(relativo fondo di ammortamento in detrazione)	32.747,06				
6) Macchinari, attrezzature e impianti	35.027,52				27.550,79
(relativo fondo di ammortamento in detrazione)	14.817,33				
7) Attrezzature e sistemi informatici	4.492,65				2.995,16
(relativo fondo di ammortamento in detrazione)	2.995,10				
8) Automezzi e motomezzi	571,60				382,40
(relativo fondo di ammortamento in detrazione)	382,40				
9) Mobili e macchine d'ufficio	5.189,25				3.599,12
(relativo fondo di ammortamento in detrazione)	2.777,26				
10) Università di beni (patrimonio indisponibile)	11.244,18				7.496,12
(relativo fondo di ammortamento in detrazione)	7.496,12				
11) Università di beni (patrimonio disponibile)					
(relativo fondo di ammortamento in detrazione)					
12) Diritti reali su beni di terzi					
13) Immobilizzazioni in corso	309.039,67	122.417,16			431.456,83
Totale	14.864.536,00	431.481,34		342.497,50	14.953.521,84

CONTO DEL PATRIMONIO (ATTIVO)

COMUNE DI SERINA

IMPORTI PARZIALI	CONSISTENZA INIZIALE	VARIAZIONI DA C/ FINANZIARIO		VARIAZIONI DA ALTRE CAUSE	CONSISTENZA FINALE
		+	-		
	1.420,00				1.420,00
	14.892.563,79	431.481,34		351.366,10	14.972.679,03
	1.420,00				1.420,00
Totale					
	417.427,82		282.475,42		134.952,40
	8.584,64		8.584,64		
	4.829,02		2.879,02		1.950,00
	4.500,76	1.165.513,24			1.170.014,00
	12.592,47		11.592,47		1.000,00
	140.180,00		69.452,00		70.728,00
	213.721,61		41.351,97		172.369,64
	21.351,73		9.136,43		12.215,30
	1.030,55		73,03		957,52
	388,80	95,02			483,82

III) IMMOBILIZZAZIONI FINANZIARIE

- 1) Partecipazioni in:
 - a) imprese controllate
 - b) imprese collegate
 - c) altre imprese
- 2) Crediti verso:
 - a) imprese controllate
 - b) imprese collegate
 - c) altre imprese
- 3) Titoli (investimenti a medio e lungo termine)
- 4) Crediti di dubbia esigibilità (detrato il fondo svalutazione crediti)
- 5) Crediti per depositi cauzionali

Totale

TOTALE IMMOBILIZZAZIONI

B) ATTIVO CIRCOLANTE

f) RIMANENZE

Totale

II) CREDITI

- 1) Verso contribuenti
- 2) Verso enti del settore pubblico allargato
 - a) Stato
 - correnti
 - capitale
 - b) Regione
 - correnti
 - capitale
 - c) Altri
 - correnti
 - capitale
- 3) Verso debitori diversi
 - a) verso utenti di servizi pubblici
 - b) verso utenti di beni patrimoniali
 - c) verso altri
 - correnti
 - capitale
 - d) da alienazioni patrimoniali
 - e) per somme corrisposte c/terzi

CONTO DEL PATRIMONIO (ATTIVO)

COMUNE DI SERINA

IMPORTI PARZIALI	CONSISTENZA INIZIALE	VARIAZIONI DA C/ FINANZIARIO		VARIAZIONI DA ALTRE CAUSE		CONSISTENZA FINALE
		+	-	+	-	
4) Crediti per I.V.A.	102.362,82	400,86		17.167,45		59.931,23
5) Per depositi	9.485,95		9.485,95			
a) banche						
b) Cassa Depositi e Prestiti						
Totale	936.466,27	1.166.009,12	435.040,93	17.167,45	60.000,00	1.624.601,91
III ATTIVITA' FINANZIARIE CHE NON COSTITUISCONO IMMOBILIZZI						
1) Titoli						
Totale						
IV DISPONIBILITA' LIQUIDE						
1) Fondo di cassa	1.040.585,79	540.363,09				1.580.948,88
2) Depositi bancari	1.040.585,79	540.363,09				1.580.948,88
Totale	1.977.052,06	1.706.372,21	435.040,93	17.167,45	60.000,00	3.205.550,79
TOTALE ATTIVO CIRCOLANTE						
C) RATE E RISCOINTI						
1) Ratei attivi	7.793,07			187,54		7.980,61
8) Riscointi attivi	7.793,07			187,54		7.980,61
TOTALE DELL'ATTIVO (A+B+C)	16.877.408,92	2.137.853,55	435.040,93	17.354,99	411.365,10	18.166.210,43
Conti d'Ordine						
D) OPERE DA REALIZZARE						
E) BENI CONFERITI IN AZIENDE SPECIALI	268.559,34	1.379.384,84	282.255,22			1.385.689,96
F) BENI DI TERZI						
TOTALE CONTI D'ORDINE	268.559,34	1.379.384,84	282.255,22			1.385.689,96

CONTO DEL PATRIMONIO (PASSIVO)

COMUNE DI SERINA

IMPORTI PARZIALI	CONSISTENZA INIZIALE	VARIAZIONI DA C/FINANZIARIO		VARIAZIONI DA ALTRE CAUSE	CONSISTENZA FINALE
		+	-		
A) PATRIMONIO NETTO					
i) Netto patrimoniale	7.368.050,31	1.993.103,19	249.501,38	7.322,17	8.628.904,19
ii) Netto da beni demaniali					
TOTALE PATRIMONIO NETTO	7.368.050,31	1.993.103,19	249.501,38	7.322,17	8.628.904,19
B) CONFERIMENTI					
i) Conferimenti da trasferimenti in c/capitale	4.595.224,46	78.004,23		92.035,00	4.581.192,69
ii) Conferimenti da concessioni di edificare	1.534.581,02	83.973,84		29.260,00	1.560.274,66
TOTALE CONFERIMENTI	6.129.785,48	141.977,87		121.295,00	6.150.467,35
C) DEBITI					
i) Debiti di finanziamento					
1) per finanziamenti a breve termine					
2) per mutui e prestiti	2.515.194,34		124.319,95		2.390.874,39
3) per prestiti obbligazionari					
4) per debiti pluriennali					
ii) Debiti di funzionamento	842.220,61		61.219,60		781.001,01
iii) Debiti per IVA					
iv) Debiti per anticipazioni di cassa					
v) Debiti per somme anticipate da terzi	17.950,00	2.772,49			20.722,49
vi) Debiti verso:					
1) imprese controllate					
2) imprese collegate					
3) altri (aziende speciali, consorzi, istituzioni)					
vii) Altri debiti					
TOTALE DEBITI	3.375.364,95	2.772,49	185.539,55		3.192.597,89
D) RATELE RISCOI					
i) Ratei passivi				10.032,82	14.241,00
ii) Riscotti passivi	4.208,18				

A) PATRIMONIO NETTO

- i) Netto patrimoniale
- ii) Netto da beni demaniali

TOTALE PATRIMONIO NETTO

B) CONFERIMENTI

- i) Conferimenti da trasferimenti in c/capitale
- ii) Conferimenti da concessioni di edificare

TOTALE CONFERIMENTI

C) DEBITI

i) Debiti di finanziamento

- 1) per finanziamenti a breve termine
- 2) per mutui e prestiti
- 3) per prestiti obbligazionari
- 4) per debiti pluriennali

ii) Debiti di funzionamento

iii) Debiti per IVA

iv) Debiti per anticipazioni di cassa

v) Debiti per somme anticipate da terzi

vi) Debiti verso:

- 1) imprese controllate
- 2) imprese collegate
- 3) altri (aziende speciali, consorzi, istituzioni)

vii) Altri debiti

TOTALE DEBITI

D) RATELE RISCOI

- i) Ratei passivi
- ii) Riscotti passivi

CONTO DEL PATRIMONIO (PASSIVO)

COMUNE DI SERINA

IMPORTI PARZIALI	CONSISTENZA INIZIALE	VARIAZIONI DA C/ FINANZIARIO		VARIAZIONI DA ALTRE CAUSE		CONSISTENZA FINALE
		+	-	+	-	
	4.208,18			10.032,82		14.241,00
	16.877.405,92	2.137.853,55	435.040,93	17.354,99	411.366,10	18.186.210,43
	268.559,34	1.379.384,84	262.255,22			1.385.688,96
	268.559,34	1.379.384,84	262.255,22			1.385.688,96

TOTALE RATEI E RISCONTI

TOTALE DEL PASSIVO (A+B+C+D)


CONTI D'ORDINE

E) IMPEGNI OPERE DA REALIZZARE

F) CONFERIMENTI IN AZIENDE SPECIALI

G) BENI DI TERZI

TOTALE CONTI D'ORDINE



SERINA 24.03.15

Il Segretario

Il Legale rappresentante dell'Ente

Il Responsabile del servizio finanziario

[Handwritten signatures]

risconti attivi: assicurazioni

NOTA ESPLICATIVA AL CONTO ECONOMICO:

I risconti trovano origine da operazioni di gestione corrente che si sviluppano a cavallo di due esercizi successivi. Le spese sottoindicate, relative alle polizze assicurative, sono state pagate nell'anno 2014 hanno valenza anche per l'anno 2015 e pertanto la parte relativa al 2015 deve essere ricalcolata dalla competenza economica 2014.

Criteri di contabilizzazione:

La rettifica in base al risconto viene evidenziata nel prospetto di conciliazione in corrispondenza della colonna 3S. L'importo finanziario decurtato del risconto, trova la sua collocazione nella corrispondente voce del Conto Economico, in corrispondenza della colonna 7S mentre il valore del risconto attivo nelle colonne dell'attivo del Conto del Patrimonio. L'importo di Euro 7,980,61 è stato ricalcolato dall'importo complessivo delle prestazioni di servizi (intervento 3) nel quale sono comprese le spese per le polizze assicurative.

Criteri di valutazione:

Le quote di preventivo oggetto di imputazione di storno sono state calcolate con il criterio del tempo fisico. I valori esposti in corrispondenza delle voci in esame seguono, pertanto, i criteri di valutazione applicati alle singole voci di costo.

COMPAGNIA ASSICURAZIONE	OGGETTO	N. POLIZZA	PERIODO	IMPORTO ANNUO	RISCONTO ATTIVO	PROSPETTO CONCILIAZIONE
			dal al			
AIG EUROPE LIMITED	Rc Patrimoniale	IFL001943	28/02/2014 28/02/2015	€ 2.500,00	€ 404,11	
UNIPOL ASSIC.	incendio	500747918	30/06/2014 30/06/2015	€ 3.429,00	€ 1.700,41	
UNIPOL ASSIC.	furto	500745630	30/06/2014 30/06/2015	€ 1.200,00	€ 595,07	
UNIPOL ASSIC.	resp civile	500743048	30/06/2014 30/06/2015	€ 6.600,00	€ 3.272,88	
UNIPOL ASSIC.	copertura Kasko dipendenti	6025503281535	30/06/2014 30/06/2015	€ 860,00	€ 436,38	
VITTORIA ASSIC.	Unimog AD488CD	2810130000080653	30/06/2014 30/06/2015	€ 860,00	€ 426,47	
ARAG ASSIC.	Unimog AD488CD	11067720	30/06/2014 30/06/2015	€ 50,00	€ 24,79	
UNIPOL ASSIC.	minipala COAF358	504551918	30/06/2014 30/06/2015	€ 226,00	€ 112,07	TUTELA LEGALE
VITTORIA ASSIC.	motocarro ape CH334PC	28101300080293	30/04/2014 30/04/2015	€ 801,50	€ 263,51	
ARAG ASSIC.	motocarro ape CH334PC	40010673	30/04/2014 30/04/2015	€ 30,00	€ 9,86	
VITTORIA ASSIC.	Bremach BM688EW	2810130000084776	30/04/2014 30/04/2015	€ 915,50	€ 300,99	
ARAG ASSIC.	Bremach BM688EW	40010675	30/04/2014 30/04/2015	€ 50,00	€ 16,44	TUTELA LEGALE
VITTORIA ASSIC.	Fiat Punto BN120 RN	2810130000082841	30/04/2014 30/04/2015	€ 198,50	€ 65,26	
ARAG ASSIC.	Fiat Punto BN120 RN	40010673	30/04/2014 30/04/2015	€ 30,00	€ 9,86	
UNIPOL ASSIC.	Fiat Panda BM228ER	110401440	30/06/2014 30/06/2015	€ 339,00	€ 168,11	
ARAG ASSIC.	Fiat Panda BM228ER	30725345	30/06/2014 30/06/2015	€ 30,00	€ 14,88	
UNIPOL ASSIC.	infortuni	700049408	20/06/2014 30/06/2015	€ 150,00	€ 70,27	TUTELA LEGALE
UNIPOL ASSIC.	infortuni	700141109	30/06/2014 30/06/2015	€ 180,00	€ 89,26	
				€ 18.469,50	€ 7.980,61	AP-CII

risconti passivi: fitti attivi

NOTA ESPLICATIVA AL CONTO ECONOMICO:

I risconti trovano origine da operazioni di gestione corrente che si sviluppano a cavallo di due esercizi successivi. Le entrate sottoindicate, relative ai fini dei beni comunali, sono state accertate nell'anno 2014 ed hanno valenza anche per l'anno 2015 e pertanto la parte relativa al 2015 deve essere riscontata dalla competenza economica 2014.

Criteria di contabilizzazione:

La rettifica in base al risconto viene evidenziata nel prospetto di conciliazione in corrispondenza della colonna 3E. L'importo finanziario decurtato del ricalcolo, trova la sua collocazione nella corrispondente voce del Conto Economico, in corrispondenza della colonna 7E mentre il valore del ricalcolo attivo nelle colonne del passivo del Conto del Patrimonio. L'importo di Euro 14.241,00 è stato riscontato dall'importo complessivo dei proventi dei beni dell'Ente (cat.302).

Criteria di valutazione:

Le quote di provento oggetto di imputazione di storno sono state calcolate con il *criterio del tempo fisico*. Il valori esposti in corrispondenza delle voci in esame seguono, pertanto, i criteri di valutazione applicati alle singole voci di ricavo.

AFFITTUARIO	OGGETTO	PERIODO	IMPORTO ANNUO	RISCONTO PASSIVO	PROSPETTO CONCILIAZIONE
		dal al			
LEGA NORD sez serina	affitto locale piazzale mercato	15/09/2014 14/09/2015	€ 630,44	€ 443,90	
SCOLARI FABRIZIO	affitto pascoli e Baita Monte Menna	31/05/2014 30/05/2017	€ 63.633,33	€ 12.436,10	
COOP. BONNE SEMANCE	affitto bocciodromo	15/06/2014 14/06/2015	€ 2.568,87	€ 1.161,27	
LIQUIGAS S.P.A.	affitto area conca Alben per GPL	01/09/2014 31/08/2015	€ 300,00	€ 199,73	
			€ 67.132,64	€ 14.241,00	AP-CII

ANALISI DEL PASSIVO PATRIMONIALE

I DEBITI

La parte più cospicua del passivo patrimoniale è costituita dai debiti, e cioè dai capitali di varia natura e dimensione finanziaria che devono essere restituiti dal Comune a chi, ente o privato, aveva finanziato la realizzazione di un intervento d'investimento. Questa posta patrimoniale può essere suddivisa in due grandi

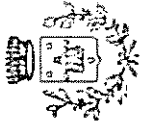
categorie: i debiti di finanziamento e quelli di funzionamento.

Con i primi (debiti di finanziamento) il Comune reperisce all'esterno, ed a titolo oneroso, le maggiori disponibilità finanziarie necessarie per espandere la propria capacità d'investimento; si tratta, per l'appunto, del ricorso al credito bancario od assimilato dovuto all'accensione di prestiti o all'emissione di prestiti obbligazionari di durata variabile.

I debiti di funzionamento, invece, sono il normale credito di fornitura concesso dai fornitori al Comune acquirente, ed è conseguente alla mancanza di coincidenza temporale che esiste tra la consegna materiale dei beni o la fornitura dei servizi commissionati, ed il materiale pagamento dei rispettivi debiti maturati. Il Comune, in questo caso, ottiene un finanziamento a brevissimo termine del tutto gratuito da parte delle ditte a cui si rivolge per acquistare i fattori produttivi necessari per

l'erogazione dei servizi al cittadino.

Ente	Mutuarie	Posizione	Data concessione	Dal	Saggio	Scadenza rate/Debito residuo	IST CREDITO SPORTIVO	TOTALE DEBITI PER MUTUI E PRESTITI	RESIDUA QUOTA DEBITO PER MUTUI E PRESTITI AL 31/12/2013	RESIDUA QUOTA DEBITO MUTUI E PRESTITI AL 1/1/2014 SU C/ PATRIMONIO	NOUVI MUTUI CONTRATTI 2014	QUOTE CAPITALI RESTITUITE ANNO 2014	DIFFERENZA DA RETTIFICARE (variazioni - da altre cause)	RIDUZIONE MUTUI CASSA DPPP	(a-d)
CASSA DD PP	CASSA DD PP	305988,00	28-mag-79	01-gen-05	5,390	23-ott-79	0	2.515.194,34	2.515.194,34	2.515.194,34	0,00	2.515.194,34			124.319,95
CASSA DD PP	CASSA DD PP	3069517,00	23-ott-79	01-gen-01	6,500	30-giu-15	0	2.515.194,34	2.515.194,34	2.515.194,34	0,00	2.515.194,34			124.319,95
CASSA DD PP	CASSA DD PP	3086128,00	11-ott-80	01-lug-05	5,460	30-giu-15	0	2.515.194,34	2.515.194,34	2.515.194,34	0,00	2.515.194,34			124.319,95
CASSA DD PP	CASSA DD PP	4320359,00	31-mar-98	01-lug-03	5,000	30-giu-15	0	2.515.194,34	2.515.194,34	2.515.194,34	0,00	2.515.194,34			124.319,95
CASSA DD PP	CASSA DD PP	4320359,01	31-mar-98	01-gen-00	6,000	30-giu-15	0	2.515.194,34	2.515.194,34	2.515.194,34	0,00	2.515.194,34			124.319,95
CASSA DD PP	CASSA DD PP	4320701,00	21-apr-98	01-lug-05	5,150	30-giu-15	0	2.515.194,34	2.515.194,34	2.515.194,34	0,00	2.515.194,34			124.319,95
CASSA DD PP	CASSA DD PP	4320701,00	21-apr-98	01-gen-00	5,150	30-giu-15	0	2.515.194,34	2.515.194,34	2.515.194,34	0,00	2.515.194,34			124.319,95
CASSA DD PP	CASSA DD PP	4321162,00	21-apr-98	01-gen-99	5,500	30-giu-15	0	2.515.194,34	2.515.194,34	2.515.194,34	0,00	2.515.194,34			124.319,95
CASSA DD PP	CASSA DD PP	4321162,01	21-apr-98	01-gen-99	5,500	30-giu-15	0	2.515.194,34	2.515.194,34	2.515.194,34	0,00	2.515.194,34			124.319,95
CASSA DD PP	CASSA DD PP	4321165,00	21-apr-98	01-lug-05	5,150	30-giu-15	0	2.515.194,34	2.515.194,34	2.515.194,34	0,00	2.515.194,34			124.319,95
CASSA DD PP	CASSA DD PP	4336490,00	22-giu-99	01-gen-00	4,600	30-giu-15	0	2.515.194,34	2.515.194,34	2.515.194,34	0,00	2.515.194,34			124.319,95
CASSA DD PP	CASSA DD PP	4344883,00	21-lug-99	01-gen-00	4,600	30-giu-15	0	2.515.194,34	2.515.194,34	2.515.194,34	0,00	2.515.194,34			124.319,95
CASSA DD PP	CASSA DD PP	4345112,00	14-set-99	01-gen-00	4,600	30-giu-15	0	2.515.194,34	2.515.194,34	2.515.194,34	0,00	2.515.194,34			124.319,95
CASSA DD PP	CASSA DD PP	4387383,01	30-giu-05	01-lug-05	5,230	30-giu-15	0	2.515.194,34	2.515.194,34	2.515.194,34	0,00	2.515.194,34			124.319,95
CASSA DD PP	CASSA DD PP	4395160,02	30-giu-05	01-lug-05	5,090	30-giu-15	0	2.515.194,34	2.515.194,34	2.515.194,34	0,00	2.515.194,34			124.319,95
CASSA DD PP	CASSA DD PP	4395160,03	30-giu-05	01-lug-05	5,090	30-giu-15	0	2.515.194,34	2.515.194,34	2.515.194,34	0,00	2.515.194,34			124.319,95
CASSA DD PP	CASSA DD PP	4397157,02	30-giu-05	01-lug-05	5,070	30-giu-15	0	2.515.194,34	2.515.194,34	2.515.194,34	0,00	2.515.194,34			124.319,95
CASSA DD PP	CASSA DD PP	4397157,03	30-giu-05	01-lug-05	4,890	30-giu-15	0	2.515.194,34	2.515.194,34	2.515.194,34	0,00	2.515.194,34			124.319,95
CASSA DD PP	CASSA DD PP	4423066,01	30-giu-05	01-lug-05	5,000	30-giu-15	0	2.515.194,34	2.515.194,34	2.515.194,34	0,00	2.515.194,34			124.319,95
CASSA DD PP	CASSA DD PP	4450749,00	25-feb-04	01-gen-11	4,650	30-giu-15	0	2.515.194,34	2.515.194,34	2.515.194,34	0,00	2.515.194,34			124.319,95
CASSA DD PP	CASSA DD PP	4452510,00	31-mar-04	01-gen-11	4,400	30-giu-15	0	2.515.194,34	2.515.194,34	2.515.194,34	0,00	2.515.194,34			124.319,95
CASSA DD PP	CASSA DD PP	4466858,00	25-nov-04	01-gen-06	4,300	30-giu-15	0	2.515.194,34	2.515.194,34	2.515.194,34	0,00	2.515.194,34			124.319,95
CASSA DD PP	CASSA DD PP	4470928,00	26-lug-05	01-gen-06	3,630	30-giu-15	0	2.515.194,34	2.515.194,34	2.515.194,34	0,00	2.515.194,34			124.319,95
CASSA DD PP	CASSA DD PP	4473490,00	10-mag-05	01-gen-11	4,200	30-giu-15	0	2.515.194,34	2.515.194,34	2.515.194,34	0,00	2.515.194,34			124.319,95
CASSA DD PP	CASSA DD PP	4481850,00	27-ott-05	01-gen-06	3,610	30-giu-15	0	2.515.194,34	2.515.194,34	2.515.194,34	0,00	2.515.194,34			124.319,95
CASSA DD PP	CASSA DD PP	4496833,00	05-ott-06	01-gen-12	4,104	30-giu-15	0	2.515.194,34	2.515.194,34	2.515.194,34	0,00	2.515.194,34			124.319,95
CASSA DD PP	CASSA DD PP	4496834,00	05-ott-06	01-gen-07	4,104	30-giu-15	0	2.515.194,34	2.515.194,34	2.515.194,34	0,00	2.515.194,34			124.319,95
CASSA DD PP	CASSA DD PP	4502900,00	21-mar-07	01-gen-08	4,349	30-giu-15	0	2.515.194,34	2.515.194,34	2.515.194,34	0,00	2.515.194,34			124.319,95
CASSA DD PP	CASSA DD PP	4505961,00	19-apr-07	01-gen-08	4,630	30-giu-15	0	2.515.194,34	2.515.194,34	2.515.194,34	0,00	2.515.194,34			124.319,95
CASSA DD PP	CASSA DD PP	4546273,00	13-mag-11	01-lug-11	0,000	30-giu-15	0	2.515.194,34	2.515.194,34	2.515.194,34	0,00	2.515.194,34			124.319,95
CASSA DD PP	CASSA DD PP	4554385,00	16-dic-11	01-gen-12	4,250	30-giu-15	0	2.515.194,34	2.515.194,34	2.515.194,34	0,00	2.515.194,34			124.319,95



COMUNE DI SERINA
PROVINCIA DI BERGAMO

V.le Papa Giovanni XXIII,1 -24017 SERINA -cod.fisc.00342670163 Email comune@serina-bg.it
Tel.034566213 fax034556012

CONTO DEL BILANCIO

2014

tabella parametri deficiarietà

Servizio SEGRETERIA GENERALE codice bilancio 01.01.02		COSTO		SEGRETERIA GENERALE		COSTO		SERVIZIO GESTITI IN ECONOMIA	
COSTO SEGRETERIA GENERALE DA IMPUTARE AL SERVIZIO	PERCENTUALE	COSTI SEGRETERIA GENERALE DA IMPUTARE AL SERVIZIO	PERCENTUALE	SPORT	IDRICO/INTEGRATO	R.S.U.	CASA ANZIANI	CIMITERI	totale impegnato Conto Bilancio 2014
€ 3.570,40	1,92%	185.661,02	0,64%	€	€	€	€	€	204.552,73
€ 8.330,94	1,28%	185.661,02	3,21%	€	€	€	€	€	185.661,02
€ 2.380,27	1,92%	185.661,02	4,49%	€	€	€	€	€	185.661,02
€ 3.570,40	1,28%	185.661,02	0,64%	€	€	€	€	€	185.661,02
€ 1.283,75									
€ 1.299,58									
€ 573,00									
€ 15.540,00									
€ 195,38									
€ 185.661,02									

Servizio ORGANI ISTITUZIONALI codice bilancio 01.01.01		COSTO NETTO		ORGANI ISTITUZIONALI		COSTO ORGANI		SERVIZIO GESTITI IN ECONOMIA	
COSTO ORGANI ISTITUZIONALI DA IMPUTARE AL SERVIZIO	PERCENTUALE	COSTO ORGANI ISTITUZIONALI DA IMPUTARE AL SERVIZIO	PERCENTUALE	SPORT	IDRICO/INTEGRATO	R.S.U.	CASA ANZIANI	CIMITERI	totale impegnato Conto Bilancio 2014
€ 840,44	1,92%	43.702,82	0,64%	€	€	€	€	€	68.616,04
€ 560,29	1,28%	43.702,82	3,21%	€	€	€	€	€	43.702,82
€ 1.961,02	1,92%	43.702,82	4,49%	€	€	€	€	€	43.702,82
€ 1.400,73	1,28%	43.702,82	0,64%	€	€	€	€	€	43.702,82
€ 280,15									
€ 10.856,27									
€ 10.719,80									
€ 3.337,15									
€ 43.702,82									

SERVIZI GESTITI IN ECONOMIA	ATTI GIUNTA (106) E CONSIGLIO (50) TOTALI DELIBERATI ANNO 2014	APPROVATE DALLA GIUNTA E CONSIGLIO RIGUARDANTI I SERVIZI IN ECONOMIA	TOTALI DELIBERE GIUNTA E CONSIGLIO RELATIVE AL SERVIZIO ECONOMIA	PERCENTUALE COSTO DA IMPUTARE AI SERVIZI IN ECONOMIA c (b/a)	DELIBERAZIONE	
					1	2
SPORT	156	12/8 G. 35 C.	3	1,92%	11/18/47/82 G. 14/15/17	1 G.
IDRICO/INTEGRATO	156	21 G. 18 C.	2	1,28%	19/87/88 G. 36/37 C.	3
R.S.U.	156		7	4,49%		5
CASA ANZIANI	156		3	3,21%		1
ILL.VOTIVA	156		1	0,64%		

Per i Servizi relativi agli organi istituzionali e di segreteria generale si sono rapportate percentualmente gli atti deliberati dalla giunta comunale nel corso dell'anno 2014;

CALCOLO COSTI INDIRETTI DA ATTRIBUIRE AI SERVIZI IN ECONOMIA

CALCOLO COSTI INDIRETTI DA ATTRIBUIRE AI SERVIZI IN ECONOMIA

Per i Servizi relativi al servizio ragioneria, tributi e anagrafe si sono riportate percentualmente ai mandati e reversali emesse e relativi provvedimenti di liquidazione emessi nel corso dell'anno 2014.

PERCENTUALE COSTO DA IMPUTARE IN ECONOMIA T/C	TOTALE MANDATI LIQUIDAZIONI + REVERSALI ACCERTAMENTI EMESSI PER SERVIZI T (+d)	SPORT		IDRICO/INTEGRATO		R.S.U.		CASA ANZIANI		ILLUMINAZIONE VOTIVA	
		MANDATI LIQUIDAZ. TOTALI ANNO 2014	EMESSE TOTALI ANNO 2014	MANDATI LIQUIDAZI TOTALI ANNO 2014	EMESSE TOTALI ANNO 2014	MANDATI LIQUIDAZI TOTALI ANNO 2014	EMESSE TOTALI ANNO 2014	MANDATI LIQUIDAZI TOTALI ANNO 2014	EMESSE TOTALI ANNO 2014	MANDATI LIQUIDAZI TOTALI ANNO 2014	EMESSE TOTALI ANNO 2014
3,05%	77	2.510	1.221	2.510	1.221	2.510	1.221	2.510	1.221	2.510	1.221
10,05%	378	2.540	1.221	2.540	1.221	2.540	1.221	2.540	1.221	2.540	1.221
12,20%	459	2.510	1.221	2.510	1.221	2.510	1.221	2.510	1.221	2.510	1.221
13,27%	499	2.510	1.221	2.510	1.221	2.510	1.221	2.510	1.221	2.510	1.221
1,65%	62	2.540	1.221	2.540	1.221	2.540	1.221	2.540	1.221	2.540	1.221

Servizio GESTIONE ECONOMICO FINANZIARIA codice bilancio 01_01_03		COSTO		COSTO ECONOMICO FINANZIARIA		PERCENTUALE		COSTO SERVIZI FINANZIARI DA IMPUTARE AL SERVIZIO		COSTO SERV. FINANZIARI DA IMPUTARE AL SERVIZIO	
SPORT	€ 35.313	€ 35.313	€ 35.313	€ 35.313	€ 35.313	10,05%	€ 3.549,12	€ 722,97	€ 3.549,12	€ 722,97	€ 3.549,12
IDRICO/INTEGRATO	€ 24.349	€ 24.349	€ 24.349	€ 24.349	€ 24.349	25,00%	€ 6.087,24	€ 0,00	€ 6.087,24	€ 0,00	€ 6.087,24
R.S.U.	€ 24.349	€ 24.349	€ 24.349	€ 24.349	€ 24.349	35,00%	€ 8.522,13	€ 0,00	€ 8.522,13	€ 0,00	€ 8.522,13
CASA ANZIANI	€ 24.349	€ 24.349	€ 24.349	€ 24.349	€ 24.349	0,00%	€ 0,00	€ 2.434,90	€ 0,00	€ 2.434,90	€ 0,00
CIMITERI	€ 24.349	€ 24.349	€ 24.349	€ 24.349	€ 24.349	10,00%	€ 2.434,90	€ 0,00	€ 2.434,90	€ 0,00	€ 2.434,90
Capitolo PEG		Capitoli esclusi da imputazione costo		Capitoli esclusi da imputazione costo		Capitoli esclusi da imputazione costo		Capitoli esclusi da imputazione costo		Capitoli esclusi da imputazione costo	
COSTO TOTALE DA IMPUTARE AI SERVIZI ECONOMIA		€ 17.498,40		€ 17.498,40		€ 17.498,40		€ 17.498,40		€ 17.498,40	
COSTO TOTALE DA IMPUTARE AI SERVIZI ECONOMIA		€ 17.498,40		€ 17.498,40		€ 17.498,40		€ 17.498,40		€ 17.498,40	

Servizio GESTIONE SERV. TRIBUTI E SERV. FISCALI codice bilancio 01_01_04		COSTO		COSTO		PERCENTUALE		COSTO SERVIZI TRIBUTI DA IMPUTARE AL SERVIZIO		COSTO SERV. TRIBUTARI DA IMPUTARE AL SERVIZIO	
SPORT	€ 9.894	€ 9.894	€ 9.894	€ 9.894	€ 9.894	€ 0,00	€ 0,00	€ 0,00	€ 0,00	€ 0,00	€ 0,00
IDRICO/INTEGRATO	€ 9.894	€ 9.894	€ 9.894	€ 9.894	€ 9.894	25,00%	€ 2.473,50	€ 0,00	€ 2.473,50	€ 0,00	€ 2.473,50
R.S.U.	€ 9.894	€ 9.894	€ 9.894	€ 9.894	€ 9.894	35,00%	€ 3.462,90	€ 0,00	€ 3.462,90	€ 0,00	€ 3.462,90
CASA ANZIANI	€ 9.894	€ 9.894	€ 9.894	€ 9.894	€ 9.894	0,00%	€ 0,00	€ 0,00	€ 0,00	€ 0,00	€ 0,00
CIMITERI	€ 9.894	€ 9.894	€ 9.894	€ 9.894	€ 9.894	10,00%	€ 989,40	€ 0,00	€ 989,40	€ 0,00	€ 989,40
Capitolo PEG		Capitoli esclusi da imputazione costo		Capitoli esclusi da imputazione costo		Capitoli esclusi da imputazione costo		Capitoli esclusi da imputazione costo		Capitoli esclusi da imputazione costo	
COSTO TOTALE DA IMPUTARE AI SERVIZI ECONOMIA		€ 17.498,40		€ 17.498,40		€ 17.498,40		€ 17.498,40		€ 17.498,40	
COSTO TOTALE DA IMPUTARE AI SERVIZI ECONOMIA		€ 17.498,40		€ 17.498,40		€ 17.498,40		€ 17.498,40		€ 17.498,40	

Servizio GESTIONE SERV. ANAGRAFE SPORTELLO codice bilancio 01_01_07		COSTO		COSTO		PERCENTUALE		COSTO SERVIZI ANAGRAFE DA IMPUTARE AL SERVIZIO		COSTO SERV. ANAGRAFE DA IMPUTARE AL SERVIZIO	
SPORT	€ 49.392	€ 49.392	€ 49.392	€ 49.392	€ 49.392	2,05%	€ 1.011,22	€ 0,00	€ 1.011,22	€ 0,00	€ 1.011,22
IDRICO/INTEGRATO	€ 49.392	€ 49.392	€ 49.392	€ 49.392	€ 49.392	10,05%	€ 4.959,12	€ 0,00	€ 4.959,12	€ 0,00	€ 4.959,12
R.S.U.	€ 49.392	€ 49.392	€ 49.392	€ 49.392	€ 49.392	12,20%	€ 6.027,94	€ 0,00	€ 6.027,94	€ 0,00	€ 6.027,94
CASA ANZIANI	€ 49.392	€ 49.392	€ 49.392	€ 49.392	€ 49.392	13,27%	€ 6.553,25	€ 0,00	€ 6.553,25	€ 0,00	€ 6.553,25
CIMITERI	€ 49.392	€ 49.392	€ 49.392	€ 49.392	€ 49.392	1,65%	€ 814,23	€ 0,00	€ 814,23	€ 0,00	€ 814,23
Capitolo PEG		Capitoli esclusi da imputazione costo		Capitoli esclusi da imputazione costo		Capitoli esclusi da imputazione costo		Capitoli esclusi da imputazione costo		Capitoli esclusi da imputazione costo	
COSTO TOTALE DA IMPUTARE AI SERVIZI ECONOMIA		€ 51.367,57		€ 51.367,57		€ 51.367,57		€ 51.367,57		€ 51.367,57	
COSTO TOTALE DA IMPUTARE AI SERVIZI ECONOMIA		€ 51.367,57		€ 51.367,57		€ 51.367,57		€ 51.367,57		€ 51.367,57	

Servizio GESTIONE ECONOMIA		COSTO		COSTO		PERCENTUALE		COSTO SERVIZI ANAGRAFE DA IMPUTARE AL SERVIZIO		COSTO SERV. ANAGRAFE DA IMPUTARE AL SERVIZIO	
SPORT	€ 49.392	€ 49.392	€ 49.392	€ 49.392	€ 49.392	2,05%	€ 1.011,22	€ 0,00	€ 1.011,22	€ 0,00	€ 1.011,22
IDRICO/INTEGRATO	€ 49.392	€ 49.392	€ 49.392	€ 49.392	€ 49.392	10,05%	€ 4.959,12	€ 0,00	€ 4.959,12	€ 0,00	€ 4.959,12
R.S.U.	€ 49.392	€ 49.392	€ 49.392	€ 49.392	€ 49.392	12,20%	€ 6.027,94	€ 0,00	€ 6.027,94	€ 0,00	€ 6.027,94
CASA ANZIANI	€ 49.392	€ 49.392	€ 49.392	€ 49.392	€ 49.392	13,27%	€ 6.553,25	€ 0,00	€ 6.553,25	€ 0,00	€ 6.553,25
CIMITERI	€ 49.392	€ 49.392	€ 49.392	€ 49.392	€ 49.392	1,65%	€ 814,23	€ 0,00	€ 814,23	€ 0,00	€ 814,23
Capitolo PEG		Capitoli esclusi da imputazione costo		Capitoli esclusi da imputazione costo		Capitoli esclusi da imputazione costo		Capitoli esclusi da imputazione costo		Capitoli esclusi da imputazione costo	
COSTO TOTALE DA IMPUTARE AI SERVIZI ECONOMIA		€ 51.367,57		€ 51.367,57		€ 51.367,57		€ 51.367,57		€ 51.367,57	
COSTO TOTALE DA IMPUTARE AI SERVIZI ECONOMIA		€ 51.367,57		€ 51.367,57		€ 51.367,57		€ 51.367,57		€ 51.367,57	

capitolo PEG		Costo totale da imputare ai servizi economia	
capitoli esclusi da imputazione costo		totale impegnato Conto Bilancio 2014	
CIMITERI	€ 33.798	1,65%	€ 557,15
CASA ANZIANI	€ 33.798	13,27%	€ 4.484,18
R.S.U.	€ 33.798	12,20%	€ 4.124,73
IDRICO/INTEGRATO	€ 33.798	10,05%	€ 3.396,84
SPORT	€ 33.798	2,05%	€ 691,95
SERVIZIO GESTITI IN ECONOMIA	COSTO SEGRETERIA GENERALE	PERCENTUALE COSTO ALTRI SERVIZI DA IMPUTARE AL SERVIZIO	SERVIZI DA IMPUTARE AL SERVIZIO
SERVIZIO GESTITI IN ECONOMIA	COSTO	PERCENTUALE COSTO ALTRI SERVIZI DA IMPUTARE AL SERVIZIO	COSTO ALTRI SERVIZI DA IMPUTARE AL SERVIZIO
Servizio GESTIONE SERV. PATRIMONIO codice bilancio 01_01_04_05			
capitolo PEG		Costo totale da imputare ai servizi economia	
rimborso spese personale da Comunità Montana		totale impegnato Conto Bilancio 2014	
CIMITERI	€ 59.685	1,65%	€ 0,00
CASA ANZIANI	€ 59.685	13,27%	€ 7.918,91
R.S.U.	€ 59.685	12,20%	€ 0,00
IDRICO/INTEGRATO	€ 59.685	10,05%	€ 0,00
SPORT	€ 59.685	2,05%	€ 1.221,96
SERVIZIO GESTITI IN ECONOMIA	COSTO SERVIZI PERSONA	PERCENTUALE COSTO SERVIZI PERSONA DA IMPUTARE AL SERVIZIO	COSTO SERV. PERSONA DA IMPUTARE AL SERVIZIO
SERVIZIO GESTITI IN ECONOMIA	COSTO	PERCENTUALE COSTO SERVIZI PERSONA DA IMPUTARE AL SERVIZIO	COSTO SERV. PERSONA DA IMPUTARE AL SERVIZIO
Servizio GESTIONE SERV. ALLA PERSONA PERSONALE codice bilancio 01_05_01_01 e 01_05_01_07			

capitolo PEG		Costo totale da imputare ai servizi economia	
capitoli esclusi da imputazione costo		totale impegnato Conto Bilancio 2014	
CIMITERI	€ 84.802,49	1,65%	€ 1.397,97
CASA ANZIANI	€ 84.802,49	13,27%	€ 11.251,38
R.S.U.	€ 84.802,49	12,20%	€ 10.349,47
IDRICO/INTEGRATO	€ 84.802,49	10,05%	€ 8.523,09
SPORT	€ 84.802,49	2,05%	€ 1.736,18
SERVIZIO GESTITI IN ECONOMIA	COSTO UFFICIO TECNICO	PERCENTUALE COSTO SERVIZIO TECNICO DA IMPUTARE AL SERVIZIO	COSTO SERV. TECNICO DA IMPUTARE AL SERVIZIO
SERVIZIO GESTITI IN ECONOMIA	COSTO	PERCENTUALE COSTO SERVIZIO TECNICO DA IMPUTARE AL SERVIZIO	COSTO SERV. TECNICO DA IMPUTARE AL SERVIZIO
Servizio GESTIONE SERV. SERVIZIO TECNICO codice bilancio 01_01_06			

capitolo PEG		Costo totale da imputare ai servizi economia	
capitoli esclusi da imputazione costo		totale impegnato Conto Bilancio 2014	
CIMITERI	€ 84.802,49	1,65%	€ 1.397,97
CASA ANZIANI	€ 84.802,49	13,27%	€ 11.251,38
R.S.U.	€ 84.802,49	12,20%	€ 10.349,47
IDRICO/INTEGRATO	€ 84.802,49	10,05%	€ 8.523,09
SPORT	€ 84.802,49	2,05%	€ 1.736,18
SERVIZIO GESTITI IN ECONOMIA	COSTO UFFICIO TECNICO	PERCENTUALE COSTO SERVIZIO TECNICO DA IMPUTARE AL SERVIZIO	COSTO SERV. TECNICO DA IMPUTARE AL SERVIZIO
SERVIZIO GESTITI IN ECONOMIA	COSTO	PERCENTUALE COSTO SERVIZIO TECNICO DA IMPUTARE AL SERVIZIO	COSTO SERV. TECNICO DA IMPUTARE AL SERVIZIO
Servizio GESTIONE SERVIZIO TECNICO codice bilancio 01_01_06			


SERVIZIO GESTITO IN ECONOMIA	MANDATI LIQUIDAZ. TOTALI ANNO 2014	ACCERTAM. MANDATI ENTI TOTALI EMESSE ANNO 2014	REVERSALI + LIQUIDAZIONI	REVERSALI RELATIVI AL SERVIZIO IN ECONOMIA	REVERSALI RELATIVI AL SERVIZIO IN ECONOMIA	TOTALE MANDATI LIQUIDAZIONI + REVERSALI EMESSE PER SERVIZI	PERCENTUALE COSTO DA IMPUTARE AI SERVIZI IN ECONOMIA /c
a	b	c (a+b)	d	e	f (c+d)		
SPORT	2.540	1.221	3.761	75	3	77	2,05%
IDRICO/INTEGRATO	2.540	1.221	3.761	251	101	378	10,05%
R.S.U.	2.540	1.221	3.761	110	149	459	12,20%
CASA ANZIANI	2.540	1.221	3.761	204	215	499	13,27%
CIMITERI	2.540	1.221	3.761	15	47	62	1,65%

Per i Servizi relativi al servizio Tecnico, Serv. alla persona e altri servizi si sono riportate percentualmente ai mandati, reversali e relativi provvedimenti di liquidazione emessi nel corso dell'anno 2014.

CALCOLO COSTI INDIRETTI DA ATTRIBUIRE AI SERVIZI IN ECONOMIA

RIEPILOGO

		<i>spese amministrative + tecniche patrimoniali</i>											
SERVIZIO ECONOMIA	ORGANI ISTITUZIONALI	SEGRETERIA GENERALE	GESTIONE ECONOMICO FINANZIARIO	GESTIONE ECONOMICO FINANZIARIO PERSONALE TRIBUTI	SERVIZIO TRIBUTIE SERV.FISCALI	UFFICIO TECNICO	SERV. ANAGRAFE STATISTICA	SERV. PERSONA	GESTIONE PATRIMONIO	COSTO TOTALE FUNZIONI GENERALI AMMINISTRAZIONE	COSTO TOTALE FUNZIONI SPESE TECNICHE + PATRIMONIO		
SPORT	840,44	3.570,40	722,97	0,00	0,00	1.736,18	1.011,22	1.221,96	691,95	7.366,99	2.428,13		
IDRICO/INTEGRATO	560,29	2.380,27	3.549,12	6.087,24	2.473,50	8.523,08	0,00	0,00	3.396,84	15.050,42	11.919,93		
R.S.U.	1.961,02	8.330,94	4.309,65	8.522,13	0,00	10.349,47	6.027,94	0,00	4.124,73	29.151,69	14.474,20		
CASA ANZIANI	1.400,73	5.950,67	4.685,22	0,00	0,00	11.251,38	6.553,25	7.918,91	4.484,18	26.508,79	15.735,56		
CIMITERI	280,15	1.190,13	582,13	2.434,90	989,40	1.397,97	814,23	0,00	557,15	6.230,94	1.955,12		



COMUNE DI SERINA
PROVINCIA DI BERGAMO

V.le Papa Giovanni XXIII,1 -24017 SERINA --cod.fisc.00342670163 Email comune@serina-bg.it
Tel.0345662113 fax034556012

CONTO DEL BILANCIO

2014

codici SIOPE

Ente Codice	Ente Descrizione	Categoria	Sotto Categoria	Periodo	Prospetto	Tipo Report	Data ultimo aggiornamento	Data stampa	Importi in EURO
000067458	COMUNE DI SERINA	Province - Comuni - Citta' metropolitane - Unioni di Comuni	COMUNI	ANNUALE 2014	INCASSI PER CODICI GESTIONALI	Semplice	19-mar-2015	23-mar-2015	

Importo nel periodo Importo a tutto il periodo

TITOLO 10: ENTRATE TRIBUTARIE		
1102	ICI - IMU riscossa attraverso altre forme	897.472,84
1104	TASI riscossa attraverso altre forme	166.554,70
1111	Addizionale IRPEF	126.257,03
1173	Quota pari al 5 per mille dell'IRPE	1.048,22
1201	Tassa smaltimento rifiuti solidi urbani - TARES riscosse mediante ruoli	191.351,89
1203	TARI riscossa mediante ruoli	262,16
1204	TARI riscossa attraverso altre forme	490.340,03
1222	Altre tasse	2.835,00
1303	Fondo sperimentale statale di riequilibrio - Fondo di solidarietà comunale	128.305,44
1399	Altri tributi speciali ed altre entrate tributarie proprie	0,00
2.004.427,31		
TITOLO 20: ENTRATE DERIVANTI DA CONTRIBUTI E TRASFERIMENTI CORRENTI		
2102	Altri trasferimenti correnti dallo Stato	27.612,80
2201	Trasferimenti correnti dalla Regione con vincolo di destinazione per calamità naturali	1.950,00
2202	Altri trasferimenti correnti dalla Regione	36.438,93
2511	Trasferimenti correnti da comuni	28.644,65
2521	Trasferimenti correnti da comunità montane	36.684,40
131.330,78		
TITOLO 30: ENTRATE EXTRATRIBUTARIE		
3101	Dritti di segreteria e rogito	14.402,54
3103	Altri dritti	1.934,94
3116	Proventi da impianti sportivi	63,01
3124	Proventi da trasporti funebri, pompe funebri, illuminazione voliva	28.780,76
3127	Proventi da strutture residenziali per anziani	285.921,80
3131	Proventi di servizi produttivi	188.876,14
3132	Sanzioni amministrative, ammende, obblazioni	5.006,15
3149	Altri proventi dei servizi pubblici	59.804,55
3201	Fitti attivi da terreni e giacimenti	68.506,18
3202	Fitti attivi da fabbricati	4.573,59
3210	Canoni per concessioni spazi e aree pubbliche	0,00
3222	Altri proventi da edifici	14.800,03
3324	Interessi da altri soggetti per depositi	1.773,94
3327	Interessi moratori da imprese	0,00
3328	Interessi attivi su prestiti a famiglie, inclusi gli interessi di mora	1.556,70
3502	Canoni da imprese e da soggetti privati	22.033,86
3512	Proventi diversi da enti del settore pubblico	904,24
3516	Recuperi vari	60.000,00
758.938,43		
TITOLO 40: ENTRATE DERIVANTI DA ALIENAZIONI, DA TRASFERIMENTI DI CAPITALE E DA RISCOSSIONE DI CREDITI		
4301	Trasferimenti di capitale dalla Regione/Provincia autonoma senza vincolo di destinazione	0,00
4303	Altri trasferimenti di capitale con vincolo di destinazione	120.000,00
4420	Trasferimenti di capitale da Comunità montane	29.420,91
4470	Trasferimenti di capitale da Consorzi	125.000,00
4499	Trasferimenti di capitale da altri enti del settore pubblico	35.000,00
4513	Trasferimenti di capitale da altri	141.977,87
451.398,78		
TITOLO 60: ENTRATE DA SERVIZI PER CONTO DI TERZI		
6101	Ritenute previdenziali e assistenziali al personale	30.421,47
143.949,74		

Importo nel periodo Importo a tutto il periodo

6201	Ritenute erariali	73.180,89	73.180,89
6301	Altre ritenute al personale per conto di terzi	2.325,36	2.325,36
6401	Depositi cauzionali	4.096,10	4.096,10
6501	Rimborso spese per servizi per conto di terzi	33.405,92	33.405,92
6601	Rimborso di anticipazione di fondi per il servizio economato	520,00	520,00

INCASSI DA REGOLARIZZARE		0,00	0,00
9999	ALTRI INCASSI DA REGOLARIZZARE (riscossioni codificate dal tesoriere)	0,00	0,00

TOTALE GENERALE

3.490.045,04

3.490.045,04

PAGAMENTI PER CODICI GESTIONALI

SIOPE

Ente Codice	Ente Descrizione	Categoria	Sotto Categoria	Periodo	Prospetto	Tipo Report	Data ultimo aggiornamento	Data stampa	Importi in EURO
000067458	COMUNE DI SERINA	Province - Comuni - Citta' metropolitane - Unioni di Comuni	COMUNI	ANNUALE 2014	PAGAMENTI PER CODICI GESTIONALI	Semplice	12-mar-2015	17-mar-2015	

Importo nel periodo Importo a tutto il periodo

1101	Competenze fisse per il personale a tempo indeterminato	257.006,99	257.006,99
1102	Strordinario per il personale tempo indeterminato	3.112,93	3.112,93
1103	Altre competenze ed indennità accessorie per il personale a tempo indeterminato	30.159,58	30.159,58
1104	Competenze fisse ed accessorie per il personale a tempo determinato	79,14	79,14
1105	Altre spese di personale (lavoro flessibile: personale con contratto di formazione e lavoro, lavoratori socialmente utili)	3.607,10	3.607,10
1106	Rimborsi spese per personale comandato	2.500,00	2.500,00
1107	Strordinario al personale per consultazioni elettorali	1.592,60	1.592,60
1110	Compensi per collaborazioni coordinate e continuative	2.458,33	2.458,33
1111	Contributi obbligatori per il personale	79.330,27	79.330,27
1113	Contributi per indennità di fine servizio e accantonamenti TFR	2.596,19	2.596,19
1122	Centri attività sociali, sportive e culturali	585,20	585,20
1201	Carta, cancelleria e stampati	18.222,65	18.222,65
1202	Carburanti, combustibili e lubrificanti	112.370,93	112.370,93
1204	Materiale e strumenti tecnico-specialistici	14.389,16	14.389,16
1205	Pubblicazioni, giornali e riviste	4.309,40	4.309,40
1206	Medicinali, materiale sanitario e igienico	0,00	0,00
1207	Acquisto di beni per spese di rappresentanza	974,06	974,06
1208	Equipaggiamenti e vestiario	400,00	400,00
1210	Altri materiali di consumo	62.067,50	62.067,50
1212	Materiale e strumenti per manutenzione	26.400,64	26.400,64
1302	Contratti di servizio per trasporto	89.347,80	89.347,80
1303	Contratti di servizio per smaltimento rifiuti	304.795,29	304.795,29
1304	Contratti di servizio per riscossione tributi	1.685,44	1.685,44
1306	Altri contratti di servizio	315.767,15	315.767,15
1307	Incarichi professionali	22.474,95	22.474,95
1311	Manutenzione ordinaria e riparazioni di immobili	59.510,26	59.510,26
1312	Manutenzione ordinaria e riparazioni di automezzi	18.973,90	18.973,90
1313	Altre spese di manutenzione ordinaria e riparazioni	81.918,38	81.918,38
1314	Servizi ausiliari e spese di pulizia	18.862,80	18.862,80
1315	Uenze e canoni per telefonia e reti di trasmissione	12.723,54	12.723,54
1316	Uenze e canoni per energia elettrica	107.987,48	107.987,48
1319	Uenze e canoni per altri servizi	0,00	0,00
1323	Assicurazioni	20.426,49	20.426,49
1324	Acquisto di servizi per spese di rappresentanza	105,00	105,00
1325	Spese per gli organi istituzionali dell'ente - Indennità	26.100,11	26.100,11
1326	Spese per gli organi istituzionali dell'ente - Rimborsi	2.829,88	2.829,88
1327	Buoni pasto e mensa per il personale	8.969,10	8.969,10
1329	Assistenza informatica e manutenzione software	7.677,86	7.677,86
1330	Traffimento di missione e rimborsi spese viaggi	227,27	227,27
1331	Spese per liti (patrocinio legale)	11.256,99	11.256,99
1332	Altre spese per servizi	138.920,99	138.920,99
1333	Reti di ricovero in strutture per anziani/minor/ handicap ed altri servizi connessi	64.703,00	64.703,00
1335	Servizi scolastici	2.519,60	2.519,60
1521	Traffimenti correnti a comuni	29.980,05	29.980,05
1531	Traffimenti correnti a comunità montane	29.567,25	29.567,25
1569	Traffimenti correnti a altri enti del settore pubblico	1.109,73	1.109,73
1581	Traffimenti correnti a famiglie	12.152,20	12.152,20
1582	Traffimenti correnti a istituzioni sociali private	96.682,64	96.682,64
1601	Interessi passivi a Cassa depositi e prestiti - gestione Tesoro	3.096,04	3.096,04
		2.258.465,50	2.258.465,50

TITOLO 10: SPESE CORRENTI

Importo nel periodo Importo a tutto il periodo

1602	Interessi passivi a Cassa depositi e prestiti - gestione CDP spa	107,594,83	107,594,83
1701	IRAP	23,247,15	23,247,15
1716	Altri tributi	426,78	426,78
1802	Altri oneri straordinari della gestione corrente	14,662,88	14,662,88

TITOLO 20: SPESE IN CONTO CAPITALE

2102	Vie di comunicazione ed infrastrutture connesse	106,495,44	106,495,44
2103	Infrastrutture idrauliche	122,417,16	122,417,16
2107	Altre infrastrutture	78,515,43	78,515,43
2111	Fabbricati rurali	30,000,00	30,000,00
2115	Impianti sportivi	3,050,00	3,050,00
2116	Altri beni immobili	35,000,00	35,000,00
2601	INCARICHI PROFESSIONALI ESTERNI	56,003,31	56,003,31

TITOLO 30: SPESE PER RIMBORSO DI PRESTITI

3301	Rimborso mutui a Cassa depositi e prestiti - gestione Tesoro	33,563,12	33,563,12
3302	Rimborso mutui a Cassa depositi e prestiti - gestione CDP spa	87,624,38	87,624,38
3501	Rimborso prestiti pluriennali in euro	3,132,45	3,132,45

TITOLO 40: SPESE DA SERVIZI PER CONTO DI TERZI

4101	Ritenute previdenziali e assistenziali al personale	31,352,97	31,352,97
4201	Ritenute erariali	73,449,17	73,449,17
4301	Altre ritenute al personale per conto di terzi	1,125,58	1,125,58
4401	Restituzione di depositi cauzionali	4,588,64	4,588,64
4502	Spese per consultazioni elettorali a carico di altre amministrazioni	16,109,51	16,109,51
4503	Altre spese per servizi per conto di terzi	8,269,29	8,269,29
4601	Anticipazione di fondi per il servizio economato	520,00	520,00

PAGAMENTI DA REGOLARIZZARE

9999	ALTRI PAGAMENTI DA REGOLARIZZARE (pagamenti codificati dal tesorere)	0,00	0,00
------	---	------	------

TOTALE GENERALE

2.949.681,95 2.949.681,95



COMUNE DI SERINA
PROVINCIA DI BERGAMO

V.le Papa Giovanni XXIII,1 -24017 SERINA -cod. fisc.0342670163 Email comune@serina-bg.it
Tel.034566213 fax034556012

CONTO DEL BILANCIO

2014

tabella indicatori finanziari

SERVIZI INDISPENSABILI per i comuni ed unioni di comuni

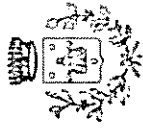
SERVIZIO	PARAMETRI DI EFFICACIA	ANNO	ANNO	ANNO	PARAMETRI DI EFFICIENZA	ANNO	ANNO	ANNO
		2012	2013	2014		2012	2013	2014
1. Servizi connessi agli organi istituzionali	numero addetti popolazione	===	===	===	costo totale popolazione	€ 16,98	€ 16,98	€ 13,88
2. Amministrazione generale, compreso servizio elettorale	numero addetti popolazione	0,0028	0,0028	0,0028	costo totale popolazione	€ 85,76	€ 86,76	€ 67,84
3. Servizi connessi all'ufficio tecnico comunale	domande evase domande presentate	0,98	0,98	0,0009	costo totale popolazione	€ 43,27	€ 43,29	€ 32,35
4. Servizi di anagrafe e stato civile	numero addetti popolazione	0,0009	0,0009	0,0009	costo totale popolazione	€ 24,14	€ 25,14	€ 23,41
5. Servizi statistico	numero addetti popolazione	===	===	===	costo totale popolazione			
6. Servizi connessi alla giustizia					costo totale popolazione			
7. Polizia locale e amministrativa	numero addetti popolazione	0,0005	0,0005	0,0005	costo totale popolazione	€ 18,40	€ 18,45	€ 19,67
8. Servizio della leva militare					costo totale popolazione			
9. Protezione civile, pronto intervento e tutela della sicurezza pubblica	numero addetti popolazione	===	===	===	costo totale popolazione			
10. Istruzione primaria e secondaria	numero aule n. studenti frequentanti	0,060	0,049	0,047	costo totale n. studenti frequentanti	€ 400,77	€ 401,78	€ 298,16
11. Servizi necroscopici e cimiteriali					costo totale popolazione	€ 6,34	€ 7,15	€ 10,43
12. Acquedotto	mc. acqua erogata nr. abitanti serviti	91	91		costo totale mc.acqua erogata			
	unita' imm.r.i. servite totale unita' immobiliari	0,100	0,100	N.D.		€ 0,68	€ 0,71	N.D.
13. Fognatura e depurazione	unita' imm.r.i. Servite totale unita' immobiliari	0,99	0,99	N.D.	costo totale km rete fognaria	€ 2.306,24	€ 2.410,52	N.D.
	frequenza media settimanale di raccolta							
14. Nettenza urbana	7 unita' imm.r.i. servite totale unita' immobiliari	0,42	0,42	0,42	costo totale q.li di rifiuti smaltiti			
	Km. Strade illuminate totale Km. Strade	0,90	0,90	0,90		€ 39,08	€ 41,08	€ 42,34
15. Viabilità e illuminazione pubblica		€ 0,83	€ 0,83	€ 0,83	costo totale Km. Strade illuminate	€ 6.612,50	€ 6.741,25	€ 6.340,39

SERVIZI DIVERSI per i comuni ed unioni di comuni

SERVIZIO	PARAMETRI DI EFFICACIA	ANNO 2012	ANNO 2013	ANNO 2014	PARAMETRI DI EFFICIENZA	ANNO 2012	ANNO 2013	ANNO 2014	PARAMETRI DI EFFICIENZA	ANNO 2012	ANNO 2013	ANNO 2014
1. Distribuzione gas	mc. gas erogata popolazione servita unita' imm.r. servite totale unita' immobiliari	===	===	===	costo totale mq.gas erogato	===	===	===	provento totale mq.gas erogato	===	===	===
2. Centrale del latte					costo totale litri latte prodotto	===	===	===	provento totale litri latte prodotto	===	===	===
3. Distribuzione energia elettrica	unita' immobiliari servite totale unita' immobiliari	===	===	===	costo totale Kwh erogati	===	===	===	provento totale Kwh erogati	===	===	===
4. Teleriscaldamento	unita' immobiliari servite totale unita' immobiliari	===	===	===	costo totale K calorie prodotte	===	===	===	provento totale K calorie prodotte	===	===	===
5. Trasporti pubblici	viaggiatori per Km posti disponibili per Km percorsi	===	===	===	costo totale Km percorsi	===	===	===	provento totale Km percorsi	===	===	===
6. Altri servizi	domande soddisfatte domande presentate	===	===	===	costo totale unita' di misura del servizio	===	===	===	provento totale unita' di misura del servizio	===	===	===

SERVIZI A DOMANDA INDIVIDUALE per i comuni ed unioni di comuni

SERVIZIO	PARAMETRI DI EFFICACIA	ANNO 2012	ANNO 2013	ANNO 2014	PARAMETRI DI EFFICIENZA	ANNO 2012	ANNO 2013	ANNO 2014	PARAMETRI DI EFFICIENZA	ANNO 2012	ANNO 2013	ANNO 2014
1. Alberghi, esclusi dormitori pubblici case di riposo e di ricovero	domande soddisfatte domande presentate	14 14	14 14	14 14	costo totale n. utenti	€ 22.527,64	€ 23.241,93	€ 28.606,79	provento totale n. utenti	€ 17.072,62	€ 17.215,48	€ 24.824,36
2. Alberghi diurni e bagni pubblici	domande soddisfatte domande presentate	===	===	===	costo totale n. utenti	===	===	===	provento totale n. utenti	===	===	===
3. Asili nido	domande soddisfatte domande presentate	===	===	===	costo totale n. bambini frequentanti	===	===	===	provento totale n. bambini frequentanti	===	===	===
4. Convitti, campeggi, case per vacanze, ostelli/Servizi di anagrafe e stato civile	domande soddisfatte domande presentate	===	===	===	costo totale n. utenti	===	===	===	provento totale n. utenti	===	===	===
5. Colonie e soggiorni stagionali, stabilimenti termali	domande soddisfatte domande presentate	===	===	===	costo totale n. utenti	===	===	===	provento totale n. utenti	===	===	===
6. Corsi extrascolastici di insegnamento di arti, sport ed altre discipline, fatta eccezione per quelli espressamente previsti per legge	domande soddisfatte domande presentate	===	===	===	costo totale n. utenti	===	===	===	provento totale n. utenti	===	===	===
7. Giardini zoologici e botanici	numero visitatori	===	===	===	costo totale mq. superficie	===	===	===	provento totale visitatori	===	===	===
8. Impianti sportivi	numero impianti	===	===	===	costo totale n. utenti	===	===	===	provento totale n. utenti	===	===	===
9. Mattatoi pubblici	q. carni macellate popolazione	===	===	===	costo totale q. carni macellate	===	===	===	provento totale q. carni macellate	===	===	===
10. Mense	domande soddisfatte domande presentate	===	===	===	costo totale n. pasti offerte	===	===	===	provento totale n. pasti offerte	===	===	===
11. Mense scolastiche	domande soddisfatte domande presentate	===	===	===	costo totale n. pasti offerte	===	===	===	provento totale n. pasti offerte	===	===	===
12. Mercati e fiere attrezzate					costo totale mq. Superficie occupata	===	===	===	provento totale mq. superficie occupata	===	===	===
13. Pesa pubblica					costo totale n. servizi resi	===	===	===	provento totale n. servizi resi	===	===	===
14. Servizi turistici diversi: stabilimenti balneari, approdi turistici e simili					costo totale popolazioni	===	===	===	provento totale popolazione	===	===	===
15. Spurgo pozzi neri	domande soddisfatte domande presentate	===	===	===	costo totale n. interventi	===	===	===	costo totale Km. Strade illuminate	€	===	===
16. Teatri	numero spettatori n. posti disponibili x n. rappresentazioni	===	===	===	costo totale n. spettatori	===	===	===	provento totale numero spettatori	===	===	===
17. Musei, Pinacoteche, gallerie e mostre	numero visitatori n. istituzioni	===	===	===	costo totale n. visitatori	===	===	===	provento totale numero visitatori	===	===	===
18. Spettacoli									provento totale numero spettacoli	===	===	===
19. Trasporti carne macellate					costo totale q. carni macellate	===	===	===	provento totale q. carni macellate	===	===	===
20. Trasporti funebri, pompe funebri e illuminazione	domande soddisfatte domande presentate	===	===	===	costo totale n. servizi prestati	===	===	===	provento totale n. servizi resi	===	===	===
21. Uso di locali adibiti stabilmente ed esclusivamente a riunioni non istituzionali: auditorium, palazzi dei congressi e simili	domande soddisfatte domande presentate	===	===	===	costo totale nr. giorni d'utilizzo	===	===	===	provento totale nr. giorni d'utilizzo	===	===	===
22. Altri servizi	domande soddisfatte domande presentate	===	===	===	costo totale nr. utenti	===	===	===	provento totale nr. utenti	===	===	===



COMUNE DI SERINA
PROVINCIA DI BERGAMO

V.le Papa Giovanni XXIII, 1 - 24017 SERINA - cod. fisc. 00342670163 Email comune@serina-bg.it
Tel. 034566213 fax 034556012


CONTO DEL BILANCIO

2014

spese di rappresentanza

SPESA DI RAPPRESENTANZA SOSTENUTE NELL'ANNO 2014

Oggetto di spesa	Evento in cui si è sostenuta la spesa	Importo
Omaggi floreali	N. 1 matrimonio civile	€ 30,00
Servizio Catering	Festa volontari (n. 50) Casa Anziani	€ 650,00
Acquisto n. 3 targhe	Eventi sportivi vari	€ 169,58
Acquisto fiori e corone	Festa dei caduti della guerra	€ 550,00
Pranzi di rappresentanza	Incontri vari con autorità	€ 105,00
Eventi di promozione culturale	Stampa riproduzioni opere Palma il Vecchio	€ 368,00
TOTALE SPESE SOSTENUTE		€ 1.872,58



Il Revisore
Dott. Roberto Sorti

RELAZIONE
DEL
REVISORE DEI CONTI
RENDICONTO DELLA GESTIONE
RELATIVO ALL' ESERCIZIO
2014

COMUNE DI SERINA

RELAZIONE SUL RENDICONTO PER L'ESERCIZIO

2014

Il sottoscritto Revisore, nominato con provvedimento del Consiglio Comunale

preso in esame

il rendiconto per l'esercizio, redatto dal Servizio Finanziario dell'Ente composto dai seguenti documenti

- rendiconto finanziario e conto del resorcere
 - conto del patrimonio e conto economico con accluso prospetto di conciliazione e corretto da:
 - relazione illustrativa della Giunta Comunale
 - elenco dei residui attivi e passivi distinti per anni di provenienza
- avendo verificato e controllato

- 1) la corrispondenza dei risultati di ciascuna capitolo con quelli risultanti dalle scritture (previsioni iniziali previsioni definitive, incassi e pagamenti, determinazione dei residui attivi e passivi);
- 2) la corrispondenza del conto del resorcere con gli incassi e pagamenti risultanti dal conto consuntivo;
- 3) la variazione della consistenza dei residui attivi e passivi e le cause che hanno determinato l'eliminazione totale o parziale, nonché il mantenimento degli stessi;
- 4) l'utilizzo dei fondi a destinazione specifica e vincolata, conformemente alle disposizioni di legge;
- 5) il rispetto del principio della competenza nella rilevazione degli accertamenti e degli impegni;
- 6) la corretta rappresentazione dei nepliloghi e dei risultati di cassa e competenza;
- 7) che al momento della relazione della presente attestazione non risulta l'esistenza di debiti fuori bilancio;

- 8) nella predisposizione del conto economico ed il conto del patrimonio sono stati rispettati i principi di competenza economica e le disposizioni dell'art. 229 del Testo Unico Enti Locali d.lgs 267/00 nella rilevazione dei componenti positivi e negativi
- 9) che sono stati adempiti gli obblighi fiscali relativamente alla dichiarazione annuale IVA e IRAP dichiarazione dei sostituti di imposta relativa all'anno precedente;

tenuto conto che

- durante l'esercizio l'organo di revisione ha svolto le sue funzioni in ottemperanza alle competenze contenute nell'art. 239 del Testo Unico Enti Locali d.lgs 267/00 avvalendosi di tecniche motivate di campionamento
- le funzioni richiamate e i relativi pareri espressi dall'organo di revisione risultano dettagliatamente riportati nei verbali;

riporta

i risultati dell'analisi e le attestazioni sul rendiconto per l'esercizio
2014

A) RELATIVAMENTE AL CONTO DEL BILANCIO EX ART. 228 TUEL

1. l'esatta corrispondenza del conto del bilancio e delle risultanze della gestione alle scritture contabili e al conto del resorcere;
2. che le risultanze della gestione finanziaria si riassumono come segue:

FONDO CASSA INIZIALE		RESIDUI	COMPETENZA	TOTALE
RISCOSSIONI	677.288,82	2.812.756,22	3.490.045,04	
PAGAMENTI	597.419,26	2.352.232,69	2.949.681,95	
FONDO DI CASSA AL 31.12			1.580.948,88	
RESIDUI ATTIVI	6.569,21	1.558.101,47	1.564.670,68	
DIFFERENZA			3.145.619,56	
RESIDUI PASSIVI	42.617,43	2.144.795,03	2.187.412,46	
AVANZO DI AMMINISTRAZIONE AL 31.12				958.207,10
APPLICATO AL BILANCIO DI PREVISIONE				0,00
AVANZO DISPONIBILE				958.207,10

3. che il fondo di cassa al 31/12 corrisponde al saldo del conto presso la Tesoreria

4. che il risultato della gestione finanziaria, come determinato al punto 2, trova corrispondenza nei seguenti metodi di calcolo:

- scostamento di valori -

a) cause negative:	
minori accertamenti di residui attivi	150.245,32
minori accertamenti entrate di competenza	248.553,31
Totale cause negative (a)	398.798,63

b) cause positive:

b) cause positive (B)	
magiori accertamenti di residui attivi	0,00
magiori accertamenti di entrate di competenza	0,00
minori impegni sui residui passivi	488.663,26
minori impegni rispetto alle previsioni su competenza	294.909,28
avanzo esercizio precedente, non applicato al Bilancio	573.433,19
Totale cause positive (B)	1.357.005,73

Totale (differenza B-A) = Avanzo esercizio	
	958.207,10

-Analisi risultanze-

A) PARTE COMPETENZA	
- totale accertamenti di competenza	4.370.857,69
- totale impegni di competenza	4.497.027,72
Saldo gestione competenza	-126.170,03

B) PARTE RESIDUI	
- saldo maggiori e minori accertamenti residui attivi	-150.245,32
- economie su residui passivi	488.663,26
Saldo gestione residui	338.417,94

C) AVANZO PRECEDENTE ESERCIZIO	
D) AVANZO PRECEDENTE ESERCIZIO NON APPLICATO	172.526,00
	573.433,19
Totale avanzo esercizio corrente (somma A+B+C+D)	958.207,10

*Risultanze dei singoli settori di bilancio-

A) Equilibrio della gestione competenza corrente	
- entrate correnti	2.675.335,81
- spese correnti	-2.573.935,96
- spese rimb. presunti (quota capitale)	-124.319,95
DIFFERENZA	-22.920,10
- entrate titolo IV destinate al Titolo I della spesa	0,00
- avanzo applicato al tit.I	0,00
- entrate correnti destinate al titolo II della spesa	
Totale gestione corrente	-22.920,10

B) Gestione competenza c/ capitale	
- entrate tr. IV e V destin. investim.	1.552.195,78
- avanzo applic. al titolo II	172.526,00
- entrate correnti destin. titolo II	0,00
- spese titolo II	-1.655.445,71
Totale gestione straordinaria	69.276,07

C) Saldo gestione residui	338.417,94
D) Avanzo precedente esercizio non applicato	573.433,19
Totale avanzo esercizio corrente (somma A+B+C+D)	958.207,10

5. che l'avanzo di amministrazione risulta così destinato:

-Fondi vincolati	528.901,97
-Finanziamento spese in conto capitale	152.452,89
-Fondi di ammortamento	70.000,00
-Fondi non vincolati	206.852,24

6. che dal confronto tra previsioni iniziali e bilancio di previsione accertato si ottengono le seguenti risultanze:

Entrate

	PREVISIONI DEFINITIVE	PREVISIONI ORIGINARIE	% SU PREVISIONI ORIGINARIE
--	--------------------------	--------------------------	----------------------------------

TITOLO 1	1.867.800,00	1.942.304,00	103,99
TITOLO 2	119.165,00	125.065,00	104,95
TITOLO 3	689.080,00	763.254,00	110,76
TITOLO 4	1.534.468,00	1.563.968,00	101,92
TITOLO 5	0,00	0,00	0,00
TITOLO 6	224.820,00	224.820,00	100,00
AVANZO	105.000,00	172.526,00	164,31

TOTALE	4.540.333,00	4.791.937,00
--------	--------------	--------------

	PREVISIONI ORIGINARIE	PREVISIONI DEFINITIVE	ORIGINARIE SU PREVISIONI % %
--	--------------------------	--------------------------	---------------------------------------

Spese

TITOLO 1	2.384.062,00	2.728.549,00	114,45
TITOLO 2	1.774.951,00	1.681.068,00	94,71
TITOLO 3	157.500,00	157.500,00	100,64
TITOLO 4	224.820,00	224.820,00	100,00

TOTALE 4.540.333,00 4.791.937,00

7. che dal confronto tra previsioni definitive e del rendiconto si originano le seguenti risultanze:

Entrate

	PREVISIONI DEFINITIVE	ACCERTAMENTO	SU ACCERTAMENTO %
--	--------------------------	--------------	----------------------

TITOLO 1	1.942.304,00	1.839.890,62	94,73
TITOLO 2	125.065,00	122.251,76	97,75
TITOLO 3	763.254,00	713.193,43	93,44
TITOLO 4	1.563.968,00	1.552.195,78	99,25
TITOLO 5	0,00	0,00	0,00
TITOLO 6	224.820,00	143.326,10	63,75
AVANZO	172.526,00	0,00	0,00

TOTALE 4.791.937,00 4.370.857,69

Spese

	PREVISIONI DEFINITIVE	IMPEGNATO	SU IMPEGNATO %
--	--------------------------	-----------	-------------------

TITOLO 1	2.728.549,00	2.573.935,96	94,33
TITOLO 2	1.681.068,00	1.655.445,71	98,48
TITOLO 3	157.500,00	124.319,95	78,93
TITOLO 4	224.820,00	143.326,10	63,75

TOTALE 4.791.937,00 4.497.027,72

93,85

8. che dalla riclassificazione delle risorse e dei mezzi e relativa utilizzazione nella parte corrente dell'esercizio si ottiene

a) cante:		PERCENTUALE	
tributarie (I)	1.839.890,62	68,77	
trasferimenti (tr. II)	122.251,76	4,57	
extratributarie (tr.III)	713.193,43	26,66	
TOTALE	2.675.335,81	100,00	

b) spese per intervento - stanziamento definitivo

per personale	390.633,22	15,18
acquisto beni di consumo e materie prime	260.625,16	10,13
prestazione di servizi	1.434.059,14	55,71
utilizzo beni di terzi	0,00	0,00
per trasferimenti	173.491,68	6,74
per interessi passivi	110.690,87	4,30
imposte e tasse	25.733,89	1,00
oneri straordinari gestione corrente	178.702,00	6,94
ammortamenti d'esercizio	0,00	0,00
fondo svalutazione crediti	0,00	0,00
fondo di riserva	0,00	0,00
TOTALE	2.573.935,96	100,00

9. che le spese di investimento sono state finanziate come segue:

a) mezzi propri:		Totale	
avanzo economico	14.644,91		
avanzo d'amministrazione	172.526,00		
renv. alienazione di beni altri (ammortamenti)	0,00		
	0,00		
Totale	187.170,91		

b) mezzi di terzi:

- finanziamenti:		Totale	
mutui Cassa DD.PP. - anno precedente mutui con altri Istituti	0,00		
- trasferimenti	0,00		
proventi concessioni edilizie e monetizzazioni	125.235,00		
contributi e trasferimenti da enti pubblici -altri	0,00		
Totale	125.235,00		
TOTALE COMPLESSIVO INVESTIMENTI	312.405,91		

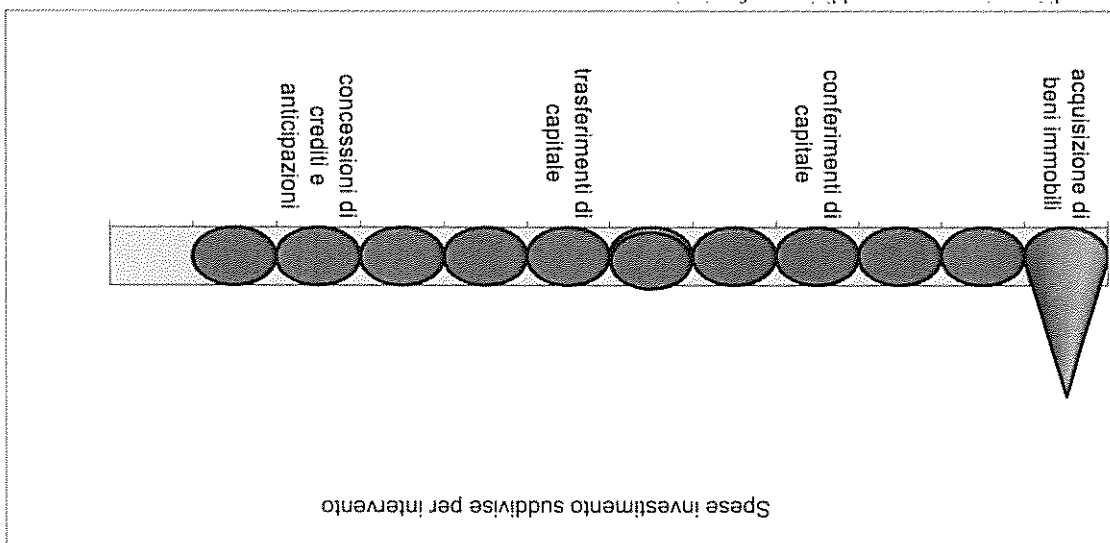
ENTRATA

GESTIONE DEI RESIDUI

10. I residui attivi e passivi esistenti al primo gennaio dell'anno sono stati correttamente ripresi dal rendiconto dell'esercizio precedente. L'ente ha provveduto al raccoglimento dei residui attivi e passivi al 31 dicembre dell'anno come previsto dall'art. 107 del D.Lgs. n. 118/2011. I risultati di tale verifica sono i seguenti:

SPSE PER FUNZIONE INVESTIMENTI	
FUNZIONE 1 AMMINISTRAZIONE GENERALE	148.961,49
FUNZIONE 2 GIUSTIZIA	0,00
FUNZIONE 3 POLIZIA LOCALE	0,00
FUNZIONE 4 ISTRUZIONE PUBBLICA	0,00
FUNZIONE 5 CULTURA E BENI CULTURALI	0,00
FUNZIONE 6 SPORT E RICREAZIONE	7.000,00
FUNZIONE 7 TURISMO	0,00
FUNZIONE 8 VIABILITA' TRASPORTI E ILLUMINAZIONI	1.377.593,74
FUNZIONE 9 GESTIONE TERRITORIO	86.890,48
FUNZIONE 10 SERVIZI SOCIALI	35.000,00
FUNZIONE 11 SERVIZI PRODUTTIVI	0,00
FUNZIONE 12 INTERVENTI IN CAMPO ECONOMICO	0,00
TOTALE	1.655.445,71

* le spese di investimento sono suddivise per funzioni come segue:



* le spese di investimento sono suddivise per intervento come segue:

SPSE PER INTERVENTO INVESTIMENTI	
acquisizione di beni immobili	1.599.272,38
esposti e servizi	0,00
acquisto di beni specifici	0,00
conferimenti di capitale	0,00
acquisizione di beni mobili macchine, attrezzature	915,00
incarichi professionali esterni	53.609,20
trasferimenti di capitale	1.649,13
partecipazioni azionarie	0,00
conferimenti di capitale	0,00
concessioni di crediti e anticipazioni	0,00
TOTALE	1.655.445,71

a) L'ente avvalendosi della facoltà di cui all'art. 232 del Testo Unico Enti Locali d.lgs 267/00, nell'anno preso in esame ha adottato il seguente sistema di contabilità: sistema contabile semplificato – con tenuta della sola contabilità finanziaria ed utilizzo del conto del bilancio per costruire attraverso la conciliazione dei valori e rilevazioni integrative il conto economico ed il conto integrative il conto economico ed il conto del patrimonio.

b) il rendiconto è stato compilato secondo i principi fondamentali del bilancio e corrisponde alle risultanze della gestione.

B. RELATIVAMENTE AL CONTO ECONOMICO

TITOLO 1	842.220,61	465.530,55	55,27	432.454,19	92,89
TITOLO 2	268.559,34	161.724,59	60,22	155.420,47	96,10
TITOLO 3	0,00	0,00	#DIV/0!	0,00	0,00
TITOLO 4	17.950,00	12.811,55	71,37	9.574,60	74,73
TOTALE	1.128.729,95	640.066,69		597.449,26	

IMPORTO	01-gen-14	AL	31-dic-14	%	REPORTO AL	01-gen-14	PAGAMENTI	%	IMPEGNI AL 31.12
---------	-----------	----	-----------	---	------------	-----------	-----------	---	------------------

SPESA

TITOLO 1	417.427,82	299.489,09	71,75	299.489,09	100,00
TITOLO 2	26.006,13	12.029,02	46,25	12.029,02	100,00
TITOLO 3	236.103,89	232.394,92	98,43	225.825,71	97,17
TITOLO 4	144.680,76	139.945,00	96,73	139.945,00	100,00
TITOLO 5	9.495,95	0,00	0,00	0,00	0,00
TITOLO 6	388,80	0,00	0,00	0,00	0,00
TOTALE	834.103,35	683.858,03		677.288,82	

IMPORTO	01-gen-14	AL	31-dic-14	%	REPORTO AL	01-gen-14	RISCOSSIONI	%	RIACCERTAMENTI
---------	-----------	----	-----------	---	------------	-----------	-------------	---	----------------

Senna, 30/03/2015

all'approvazione dello stesso.

IL REVISORE:
Dott. Roberto Senni

SI ESPRIME PARERE FAVOREVOLE

la corrispondenza del rendiconto alle risultanze della gestione e la conformità dello stesso alle scritture contabili dell'Ente e

SI ATTISTA

Alla luce delle susposte considerazioni

che le dichiarazioni 770 e Unico relative all'esercizio precedente, come si evince dalle ricevute depositate agli atti, sono state regolarmente trasmesse per via telematica tramite intermediario abilitato, secondo quanto previsto dalla vigente normativa.

G. RELATIVAMENTE AGLI OBBLIGHI FISCALI

Il Comune non è classificato fra quelli strutturalmente deficitari in quanto tutti i parametri risultano negativi.

H. RELATIVAMENTE AI PARAMETRI DI DEBITABILITÀ

Il Comune ha predisposto le tabelle relative ai servizi pubblici a domanda individuale ed ai servizi produttivi.

E. RELATIVAMENTE AI SERVIZI PUBBLICI A DOMANDA INDIVIDUALE ED AI SERVIZI PRODUTTIVI

Vista la relazione al rendiconto della gestione, ex Art.231 TUEL, con la quale l'Organo Esecutivo ha espresso le proprie valutazioni in ordine ai risultati di gestione conseguiti in rapporto alla programmazione e alle dotazioni assegnate.

D. RELATIVAMENTE ALLA RELAZIONE ILLUSTRATIVA DELLA GIUNTA COMUNALE

INCREMENTO DEL PATRIMONIO NETTO		€	1.460.853,88
PATRIMONIO NETTO AL 31.12.2014		€	8.828.904,19
PATRIMONIO NETTO AL 31.12.2015		€	7.368.050,31
CONTI D'ORDINE - Opere da realizzare		€	1.385.688,96
TOTALE PASSIVITA'		€	9.357.306,24
PASSIVITA' - Conferimenti		€	6.150.467,55
- Debiti		€	3.192.597,89
- Ratei e riscconti		€	14.241,00
TOTALE ATTIVITA'		€	18.186.210,43
ATTIVITA' - Immobilizzazioni immateriali		€	17.737,19
- Immobilizzazioni materiali		€	14.953.521,84
- Immobilizzazioni finanziarie		€	1.420,00
- Rimanenze		€	-
- Crediti		€	1.624.601,91
- Disponibilità liquide		€	1.580.948,88
- Ratei e riscconti		€	7.980,61

SITUAZIONE PATRIMONIALE ALLA DATA DEL 31.12.2014

C. RELATIVAMENTE AL CONTO DEL PATRIMONIO