

# COMUNE DI SERINA

CONTO DEL BILANCIO

ESERCIZIO 2015

Parte I - Entrata

# COMUNE DI SERINA

## CONTO DEL BILANCIO ESERCIZIO 2015 - Parte I - Entrata

<b>Descrizione</b>  <i>(con i dati della classificazione: Codice - Risorsa - Capitolo)</i>	Residui conservati e Stanziamenti definitivi di bilancio		N. di riferime nto allo svolgim ento	Conto del Tesoriere	Determinazione dei Residui	Accertamenti	Maggiori o Minori Entrate
				Riscossioni	Residui da riportare		
	R	Residui (A)		Residui (B)	Residui (C)	Residui (D = B + C)	(E=D-A) / (E=A-D)*
	C	Competenza (F)		Competenza (G)	Competenza (H)	Competenza (I = G + H)	(L = I - F)
T	Totale (M)	Totale (N)	Residui al 31/12 (O = C + H)	Accertamenti al 31/12 (P = D + I)	(L = F - I)		
Fondo pluriennale vincolato per spese correnti		342.869,63					342.869,63
Fondo pluriennale vincolato per spese in conto capitale		0,00					0,00
<b>Avanzo di Amministrazione</b>		<b>231.705,57</b>					<b>231.705,57</b>
di cui:							
Avanzo di Amministrazione con vincolo generico		0,00					0,00
Avanzo di Amministrazione disponibile		0,00					0,00
Avanzo di Amministrazione per investimenti		231.705,57					231.705,57
Fondo ammortamento di beni patrimoniali		0,00					0,00

(\*) Motivi del verificarsi dei minori residui attivi: Insussistenti (INS)

# COMUNE DI SERINA

## CONTO DEL BILANCIO ESERCIZIO 2015 - Parte I - Entrata

Descrizione  <i>(con i dati della classificazione: Codice - Risorsa - Capitolo)</i>	R C T	Residui conservati e Stanziamenti definitivi di bilancio	N. di riferime nto allo svolgim ento	Conto del Tesoriere	Determinazione dei Residui	Accertamenti	Maggiori o Minori Entrate
		Residui (A)		Riscossioni	Residui da riportare	Residui (D = B + C)	(E=D-A) / (E=A-D)*
		Competenza (F)		Residui (B)	Residui (C)	Competenza (I = G + H)	(L = I - F)
		Totale (M)		Competenza (G)	Residui al 31/12 (O = C + H)	Accertamenti al 31/12 (P = D + I)	(L = F - I)
Titolo 1							
Entrate tributarie							
Categoria 1							
Imposte							
1 01 0005	R	28.088,61		17.500,62	308,00	17.808,62	10.279,99
TASI	C	1.158.515,00		807.946,88	313.036,40	1.120.983,28	37.531,72
	T	1.186.603,61		825.447,50	313.344,40	1.138.791,90	
1 01 0010	R	1.408,37		1.408,37	0,00	1.408,37	0,00
IMPOSTA COMUNALE SUGLI IMMOBILI	C	14.000,00		12.053,78	0,00	12.053,78	1.946,22
	T	15.408,37		13.462,15	0,00	13.462,15	
1 01 0015	R	70.380,45		70.380,45	0,00	70.380,45	0,00
ADDIZIONALE IRPEF	C	194.000,00		49.242,65	74.572,36	123.815,01	70.184,99
	T	264.380,45		119.623,10	74.572,36	194.195,46	
1 01 0030	R	2.750,00		2.750,00	0,00	2.750,00	0,00
IMPOSTA COMUNALE SULLA PUBBLICITA'	C	3.861,00		2.473,50	1.387,50	3.861,00	0,00
	T	6.611,00		5.223,50	1.387,50	6.611,00	
1 01 0040	R	0,00		0,00	0,00	0,00	0,00
ADDIZIONALE COMUNALE SUL CONSUMO DI ENERGIA	C	0,00		0,00	0,00	0,00	0,00
ELETTRICA	T	0,00		0,00	0,00	0,00	
1 01 0050	R	0,00		0,00	0,00	0,00	0,00
Contributo 5 per mille ires	C	1.500,00		565,59	0,00	565,59	934,41
	T	1.500,00		565,59	0,00	565,59	
<b>Totale Categoria 1</b>	R	102.627,43		92.039,44	308,00	92.347,44	10.279,99
<b>Imposte</b>	C	1.371.876,00		872.282,40	388.996,26	1.261.278,66	110.597,34
	T	1.474.503,43		964.321,84	389.304,26	1.353.626,10	
Categoria 2							
Tasse							
1 02 0070	R	29.574,97		4.171,30	25.403,67	29.574,97	0,00
TASSA PER LO SMALTIMENTO DEI RIFIU- TI SOLIDI URBANI	C	546.424,00		498.470,17	32.748,82	531.218,99	15.205,01
	T	575.998,97		502.641,47	58.152,49	560.793,96	
1 02 0080	R	0,00		0,00	0,00	0,00	0,00
ADDIZIONALE ERARIALE SULLA TASSA SMALTIMENTO RIFIUTI	C	0,00		0,00	0,00	0,00	0,00
	T	0,00		0,00	0,00	0,00	

(\*) Motivi del verificarsi dei minori residui attivi: Insussistenti (INS)

# COMUNE DI SERINA

## CONTO DEL BILANCIO ESERCIZIO 2015 - Parte I - Entrata

Descrizione <i>(con i dati della classificazione: Codice - Risorsa - Capitolo)</i>	R C T	Residui conservati e Stanziamenti definitivi di bilancio	N. di riferime nto allo svolgim ento	Conto del Tesoriere	Determinazione dei Residui	Accertamenti	Maggiori o Minori Entrate
		Residui (A)		Riscossioni	Residui da riportare	Residui (D = B + C)	(E=D-A) / (E=A-D)*
		Competenza (F)		Residui (B)	Residui (C)	Competenza (I = G + H)	(L = I - F)
		Totale (M)		Competenza (G)	Residui al 31/12 (O = C + H)	Accertamenti al 31/12 (P = D + I)	(L = F - I)
		Totale (N)					
<b>Totale Categoria 2</b>	R	29.574,97		4.171,30	25.403,67	29.574,97	0,00
<b>Tasse</b>	C	546.424,00		498.470,17	32.748,82	531.218,99	15.205,01
	T	575.998,97		502.641,47	58.152,49	560.793,96	
<b>Categoria 3</b>							
<b>Tributi speciali ed altre entrate tributarie proprie</b>							
1 03 0111	R	2.750,00		2.750,00	0,00	2.750,00	0,00
diritti pubbliche affissioni	C	2.775,00		2.775,00	0,00	2.775,00	0,00
	T	5.525,00		5.525,00	0,00	5.525,00	
1 03 0121	R	0,00		0,00	0,00	0,00	0,00
FONDO SPERIMENTALE DI RIEQUILIBRIO	C	7.111,00		13.440,71	0,00	13.440,71	-6.329,71
	T	7.111,00		13.440,71	0,00	13.440,71	
<b>Totale Categoria 3</b>	R	2.750,00		2.750,00	0,00	2.750,00	0,00
<b>Tributi speciali ed altre entrate tributarie proprie</b>	C	9.886,00		16.215,71	0,00	16.215,71	-6.329,71
	T	12.636,00		18.965,71	0,00	18.965,71	
<b>Riepilogo Titolo 1</b>							
<b>Entrate tributarie</b>							
Categoria 1	R	102.627,43		92.039,44	308,00	92.347,44	10.279,99
Imposte	C	1.371.876,00		872.282,40	388.996,26	1.261.278,66	110.597,34
	T	1.474.503,43		964.321,84	389.304,26	1.353.626,10	
Categoria 2	R	29.574,97		4.171,30	25.403,67	29.574,97	0,00
Tasse	C	546.424,00		498.470,17	32.748,82	531.218,99	15.205,01
	T	575.998,97		502.641,47	58.152,49	560.793,96	
Categoria 3	R	2.750,00		2.750,00	0,00	2.750,00	0,00
Tributi speciali ed altre entrate tributarie proprie	C	9.886,00		16.215,71	0,00	16.215,71	-6.329,71
	T	12.636,00		18.965,71	0,00	18.965,71	
<b>Totale Titolo 1</b>	R	134.952,40		98.960,74	25.711,67	124.672,41	10.279,99
<b>Entrate tributarie</b>	C	1.928.186,00		1.386.968,28	421.745,08	1.808.713,36	119.472,64
	T	2.063.138,40		1.485.929,02	447.456,75	1.933.385,77	

(\*) Motivi del verificarsi dei minori residui attivi: Insussistenti (INS)

# COMUNE DI SERINA

## CONTO DEL BILANCIO ESERCIZIO 2015 - Parte I - Entrata

Descrizione  <i>(con i dati della classificazione: Codice - Risorsa - Capitolo)</i>	R C T	Residui conservati e Stanziamenti definitivi di bilancio	N. di riferime nto allo svolgim ento	Conto del Tesoriere	Determinazione dei Residui	Accertamenti	Maggiori o Minori Entrate
		Residui (A)		Riscossioni	Residui da riportare		
		Competenza (F)		Residui (B)	Residui (C)	Residui (D = B + C)	
		Totale (M)		Competenza (G)	Competenza (H)	Competenza (I = G + H)	
				Totale (N)	Residui al 31/12 (O = C + H)	Accertamenti al 31/12 (P = D + I)	(E=D-A) / (E=A-D)*  (L = I - F) (L = F - I)
<b>Titolo 2</b>							
<b>Entrate derivanti da contributi e trasferimenti correnti del lo Stato, della regione e di altri enti, anche per Funz.Del.</b>							
<b>Categoria 1</b>							
<b>Contributi e trasferimenti correnti dallo Stato</b>							
2 01 0130	R	0,00		0,00	0,00	0,00	0,00
TRASFERIMENTI CORRENTI DELLO STATO A CARATTERE	C	24.590,00		23.284,28	830,13	24.114,41	475,59
GENERALE	T	24.590,00		23.284,28	830,13	24.114,41	
<b>Totale Categoria 1</b>	R	0,00		0,00	0,00	0,00	0,00
<b>Contributi e trasferimenti correnti dallo Stato</b>	C	24.590,00		23.284,28	830,13	24.114,41	475,59
	T	24.590,00		23.284,28	830,13	24.114,41	
<b>Categoria 2</b>							
<b>Contributi e trasferimenti correnti dalla Regione</b>							
2 02 0220	R	0,00		0,00	0,00	0,00	0,00
CONTRIBUTO DISTRETTO COMMERCIO	C	4.900,00		4.900,00	0,00	4.900,00	0,00
	T	4.900,00		4.900,00	0,00	4.900,00	
2 02 0230	R	1.950,00		1.950,00	0,00	1.950,00	0,00
FUNZIONI NEL SETTORE SOCIALE	C	25.000,00		5.981,09	19.018,91	25.000,00	0,00
	T	26.950,00		7.931,09	19.018,91	26.950,00	
<b>Totale Categoria 2</b>	R	1.950,00		1.950,00	0,00	1.950,00	0,00
<b>Contributi e trasferimenti correnti dalla Regione</b>	C	29.900,00		10.881,09	19.018,91	29.900,00	0,00
	T	31.850,00		12.831,09	19.018,91	31.850,00	
<b>Categoria 5</b>							
<b>Contributi e trasferimenti correnti da altri enti del settor e pubblico</b>							
2 05 0440	R	1.000,00		0,00	0,00	0,00	1.000,00
CONTRIBUTI E TRASFERIMENTI CORRENTI DA ALTRI ENTI DEL	C	60.150,00		33.653,06	7.691,06	41.344,12	18.805,88
SETTORE PUBBLICO	T	61.150,00		33.653,06	7.691,06	41.344,12	
<b>Totale Categoria 5</b>	R	1.000,00		0,00	0,00	0,00	1.000,00
<b>Contributi e trasferimenti correnti da altri enti del settor e pubblico</b>	C	60.150,00		33.653,06	7.691,06	41.344,12	18.805,88
	T	61.150,00		33.653,06	7.691,06	41.344,12	

# COMUNE DI SERINA

## CONTO DEL BILANCIO ESERCIZIO 2015 - Parte I - Entrata

Descrizione  <i>(con i dati della classificazione: Codice - Risorsa - Capitolo)</i>	R	Residui conservati e Stanziamenti definitivi di bilancio	N. di riferime nto allo svolgim ento	Conto del Tesoriere	Determinazione dei Residui	Accertamenti	Maggiori o Minori Entrate	
		Residui (A)		Riscossioni	Residui da riportare			
		C		Residui (B)	Residui (C)	Residui (D = B + C)		
		T		Competenza (F)	Competenza (G)	Competenza (H)	Competenza (I = G + H)	(E=D-A) / (E=A-D)*
		Totale (M)			Totale (N)	Residui al 31/12 (O = C + H)	Accertamenti al 31/12 (P = D + I)	(L = I - F) (L = F - I)
<b>Riepilogo Titolo 2</b>								
<b>Entrate derivanti da contributi e trasferimenti correnti del lo Stato, della regione e di altri enti, anche per Funz.Del.</b>								
Categoria 1	R	0,00		0,00	0,00	0,00	0,00	
Contributi e trasferimenti correnti dallo Stato	C	24.590,00		23.284,28	830,13	24.114,41	475,59	
	T	24.590,00		23.284,28	830,13	24.114,41		
Categoria 2	R	1.950,00		1.950,00	0,00	1.950,00	0,00	
Contributi e trasferimenti correnti dalla Regione	C	29.900,00		10.881,09	19.018,91	29.900,00	0,00	
	T	31.850,00		12.831,09	19.018,91	31.850,00		
Categoria 3	R	0,00		0,00	0,00	0,00	0,00	
Contributi e trasferimenti dalla Regione per Funzioni Delegate	C	0,00		0,00	0,00	0,00	0,00	
	T	0,00		0,00	0,00	0,00		
Categoria 4	R	0,00		0,00	0,00	0,00	0,00	
Contributi e trasferimenti da parte di organismi comunitari ed internazionali	C	0,00		0,00	0,00	0,00	0,00	
	T	0,00		0,00	0,00	0,00		
Categoria 5	R	1.000,00		0,00	0,00	0,00	1.000,00	
Contributi e trasferimenti correnti da altri enti del settore pubblico	C	60.150,00		33.653,06	7.691,06	41.344,12	18.805,88	
	T	61.150,00		33.653,06	7.691,06	41.344,12		
<b>Totale Titolo 2</b>	R	2.950,00		1.950,00	0,00	1.950,00	1.000,00	
<b>Entrate derivanti da contributi e trasferimenti correnti del lo Stato, della regione e di altri enti, anche per Funz.Del.</b>	C	114.640,00		67.818,43	27.540,10	95.358,53	19.281,47	
	T	117.590,00		69.768,43	27.540,10	97.308,53		

(\*) Motivi del verificarsi dei minori residui attivi: Insussistenti (INS)

# COMUNE DI SERINA

## CONTO DEL BILANCIO ESERCIZIO 2015 - Parte I - Entrata

Descrizione  <i>(con i dati della classificazione: Codice - Risorsa - Capitolo)</i>	R C T	Residui conservati e Stanziamenti definitivi di bilancio	N. di riferime nto allo svolgim ento	Conto del Tesoriere	Determinazione dei Residui	Accertamenti	Maggiori o Minori Entrate
		Residui (A)		Riscossioni	Residui da riportare		
		Competenza (F)		Residui (B)	Residui (C)	Residui (D = B + C)	
		Totale (M)		Competenza (G)	Competenza (H)	Competenza (I = G + H)	
				Totale (N)	Residui al 31/12 (O = C + H)	Accertamenti al 31/12 (P = D + I)	(E=D-A) / (E=A-D)*  (L = I - F) (L = F - I)
<b>Titolo 3</b>							
<b>Entrate extratributarie</b>							
<b>Categoria 1</b>							
<b>Proventi dei servizi pubblici</b>							
3 01 0450	R	0,00		0,00	0,00	0,00	0,00
SEGRETERIA GENERALE, PERSONALE ED ORGANIZZAZIONE	C	23.150,00		15.619,62	0,00	15.619,62	7.530,38
	T	23.150,00		15.619,62	0,00	15.619,62	
3 01 0470	R	0,00		0,00	0,00	0,00	0,00
ANAGRAFE, STATO CIVILE, ELETTORALE, LEVA E SERVIZIO	C	2.000,00		1.750,14	0,00	1.750,14	249,86
STATISTICO	T	2.000,00		1.750,14	0,00	1.750,14	
3 01 0480	R	14.808,28		13.114,93	1.693,35	14.808,28	0,00
ALTRI SERVIZI GENERALI	C	39.433,32		22.351,52	1.855,06	24.206,58	15.226,74
	T	54.241,60		35.466,45	3.548,41	39.014,86	
3 01 0500	R	0,00		0,00	0,00	0,00	0,00
POLIZIA MUNICIPALE SANZIONI AMMINISTRATIVE	C	3.000,00		3.000,00	0,00	3.000,00	0,00
	T	3.000,00		3.000,00	0,00	3.000,00	
3 01 0510	R	0,00		0,00	0,00	0,00	0,00
RISORSE FINALIZZATE CODICE DELLA STRADA	C	3.000,00		2.680,26	0,00	2.680,26	319,74
	T	3.000,00		2.680,26	0,00	2.680,26	
3 01 0590	R	0,00		0,00	0,00	0,00	0,00
STADIO COMUNALE, PALAZZO DELLO SPORT ED ALTRI IMPIANTI	C	70,00		63,02	0,00	63,02	6,98
	T	70,00		63,02	0,00	63,02	
3 01 0680	R	141.722,64		6.832,19	134.088,38	140.920,57	802,07
SERVIZIO IDRICO INTEGRATO	C	123.100,00		1.437,92	152.032,35	153.470,27	-30.370,27
	T	264.822,64		8.270,11	286.120,73	294.390,84	
3 01 0690	R	0,00		0,00	0,00	0,00	0,00
Piattaforma ecologica-convenzione con il Comune di Cornalba	C	14.650,00		14.639,12	0,00	14.639,12	10,88
	T	14.650,00		14.639,12	0,00	14.639,12	
3 01 0730	R	15.730,72		15.329,40	0,00	15.329,40	401,32
ASSISTENZA, BENEFICENZA PUBBLICA E SERVIZI DIVERSI ALLA	C	357.000,00		348.887,14	6.866,66	355.753,80	1.246,20
PERSONA	T	372.730,72		364.216,54	6.866,66	371.083,20	

# COMUNE DI SERINA

## CONTO DEL BILANCIO ESERCIZIO 2015 - Parte I - Entrata

Descrizione <i>(con i dati della classificazione: Codice - Risorsa - Capitolo)</i>	R C T	Residui conservati e Stanziamenti definitivi di bilancio	N. di riferime nto allo svolgim ento	Conto del Tesoriere	Determinazione dei Residui	Accertamenti	Maggiori o Minori Entrate
		Residui (A)		Riscossioni	Residui da riportare	Residui (D = B + C)	(E=D-A) / (E=A-D)*
		Competenza (F)		Residui (B)	Residui (C)	Competenza (I = G + H)	(L = I - F)
		Totale (M)		Competenza (G)	Residui al 31/12 (O = C + H)	Accertamenti al 31/12 (P = D + I)	(L = F - I)
		Totale (N)					
3 01 0740 SERVIZIO NECROSCOPICO E CIMITERIALE	R C T	108,00 26.000,00 26.108,00		45,00 27.310,97 27.355,97	63,00 85,00 148,00	108,00 27.395,97 27.503,97	0,00 -1.395,97
<b>Totale Categoria 1</b> <b>Proventi dei servizi pubblici</b>	R C T	172.369,64 591.403,32 763.772,96		35.321,52 437.739,71 473.061,23	135.844,73 160.839,07 296.683,80	171.166,25 598.578,78 769.745,03	1.203,39 -7.175,46
<b>Categoria 2</b> <b>Proventi dei beni dell'ente</b>							
3 02 0741 concessioni cimiteriali (loculi)	R C T	0,00 21.500,00 21.500,00		0,00 24.419,80 24.419,80	0,00 0,00 0,00	0,00 24.419,80 24.419,80	0,00 -2.919,80
3 02 0860 GESTIONE DEI FABBRICATI	R C T	11.119,81 19.450,00 30.569,81		11.649,54 7.102,48 18.752,02	0,00 11.649,54 11.649,54	11.649,54 18.752,02 30.401,56	-529,73 697,98
3 02 0870 GESTIONE DEI TERRENI	R C T	0,00 49.400,00 49.400,00		0,00 49.400,08 49.400,08	0,00 0,00 0,00	0,00 49.400,08 49.400,08	0,00 -0,08
3 02 0880 Derivazioni d'acqua di forza motrice -sovraccanoni sulle concessioni	R C T	1.095,49 2.610,00 3.705,49		1.095,49 0,00 1.095,49	0,00 2.036,95 2.036,95	1.095,49 2.036,95 3.132,44	0,00 573,05
<b>Totale Categoria 2</b> <b>Proventi dei beni dell'ente</b>	R C T	12.215,30 92.960,00 105.175,30		12.745,03 80.922,36 93.667,39	0,00 13.686,49 13.686,49	12.745,03 94.608,85 107.353,88	-529,73 -1.648,85
<b>Categoria 3</b> <b>Interessi su anticipazioni e crediti</b>							
3 03 0890 INTERESSI SU DEPOSITI DI DENARO O VALORI MOBILIARI	R C T	0,00 1.500,00 1.500,00		0,00 633,15 633,15	0,00 0,00 0,00	0,00 633,15 633,15	0,00 866,85
3 03 0910 INTERESSI SU ANTICIPAZIONI E CREDITI DIVERSI	R C T	957,52 1.500,00 2.457,52		0,00 0,00 0,00	957,52 327,56 1.285,08	957,52 327,56 1.285,08	0,00 1.172,44
<b>Totale Categoria 3</b> <b>Interessi su anticipazioni e crediti</b>	R C T	957,52 3.000,00 3.957,52		0,00 633,15 633,15	957,52 327,56 1.285,08	957,52 960,71 1.918,23	0,00 2.039,29



# COMUNE DI SERINA

## CONTO DEL BILANCIO ESERCIZIO 2015 - Parte I - Entrata

Descrizione  <i>(con i dati della classificazione: Codice - Risorsa - Capitolo)</i>	R C T	Residui conservati e Stanziamenti definitivi di bilancio	N. di riferime nto allo svolgim ento	Conto del Tesoriere	Determinazione dei Residui	Accertamenti	Maggiori o Minori Entrate
		Residui (A)		Riscossioni	Residui da riportare	Residui (D = B + C)	(E=D-A) / (E=A-D)*
		Competenza (F)		Residui (B)	Residui (C)	Competenza (I = G + H)	(L = I - F)
		Totale (M)		Competenza (G)	Residui al 31/12 (O = C + H)	Accertamenti al 31/12 (P = D + I)	(L = F - I)
		Totale (N)					
<b>Categoria 5</b>							
<b>Proventi diversi</b>							
3 05 0940	R	0,00		0,00	0,00	0,00	0,00
PROVENTI DIVERSI	C	93.000,00		68.243,22	0,00	68.243,22	24.756,78
	T	93.000,00		68.243,22	0,00	68.243,22	
<b>Totale Categoria 5</b>	R	0,00		0,00	0,00	0,00	0,00
<b>Proventi diversi</b>	C	93.000,00		68.243,22	0,00	68.243,22	24.756,78
	T	93.000,00		68.243,22	0,00	68.243,22	
<b>Riepilogo Titolo 3</b>							
<b>Entrate extratributarie</b>							
Categoria 1	R	172.369,64		35.321,52	135.844,73	171.166,25	1.203,39
Proventi dei servizi pubblici	C	591.403,32		437.739,71	160.839,07	598.578,78	-7.175,46
	T	763.772,96		473.061,23	296.683,80	769.745,03	
Categoria 2	R	12.215,30		12.745,03	0,00	12.745,03	-529,73
Proventi dei beni dell'ente	C	92.960,00		80.922,36	13.686,49	94.608,85	-1.648,85
	T	105.175,30		93.667,39	13.686,49	107.353,88	
Categoria 3	R	957,52		0,00	957,52	957,52	0,00
Interessi su anticipazioni e crediti	C	3.000,00		633,15	327,56	960,71	2.039,29
	T	3.957,52		633,15	1.285,08	1.918,23	
Categoria 4	R	0,00		0,00	0,00	0,00	0,00
Utili netti delle aziende speciali e partecipate, dividendi di societa'	C	0,00		0,00	0,00	0,00	0,00
	T	0,00		0,00	0,00	0,00	
Categoria 5	R	0,00		0,00	0,00	0,00	0,00
Proventi diversi	C	93.000,00		68.243,22	0,00	68.243,22	24.756,78
	T	93.000,00		68.243,22	0,00	68.243,22	
<b>Totale Titolo 3</b>	R	185.542,46		48.066,55	136.802,25	184.868,80	673,66
<b>Entrate extratributarie</b>	C	780.363,32		587.538,44	174.853,12	762.391,56	17.971,76
	T	965.905,78		635.604,99	311.655,37	947.260,36	

# COMUNE DI SERINA

## CONTO DEL BILANCIO ESERCIZIO 2015 - Parte I - Entrata

Descrizione  <i>(con i dati della classificazione: Codice - Risorsa - Capitolo)</i>	R C T	Residui conservati e Stanziamenti definitivi di bilancio	N. di riferime nto allo svolgim ento	Conto del Tesoriere	Determinazione dei Residui	Accertamenti	Maggiori o Minori Entrate
		Residui (A)		Riscossioni	Residui da riportare		
		Competenza (F)		Residui (B)	Residui (C)	Residui (D = B + C)	
		Totale (M)		Competenza (G)	Competenza (H)	Competenza (I = G + H)	
	T			Totale (N)	Residui al 31/12 (O = C + H)	Accertamenti al 31/12 (P = D + I)	(E=D-A) / (E=A-D)*  (L = I - F) (L = F - I)
<b>Titolo 4</b>							
<b>Entrate derivanti da alienazioni, da trasferimenti di capitale e da riscossioni di crediti</b>							
<b>Categoria 1</b>							
<b>Alienazione di beni patrimoniali</b>							
4 01 0101	R	0,00		0,00	0,00	0,00	0,00
Trasferimento stato per recupero risanamento tetto monastero	C	380.000,00		0,00	0,00	0,00	380.000,00
	T	380.000,00		0,00	0,00	0,00	
<b>Totale Categoria 1</b>	R	0,00		0,00	0,00	0,00	0,00
<b>Alienazione di beni patrimoniali</b>	C	380.000,00		0,00	0,00	0,00	380.000,00
	T	380.000,00		0,00	0,00	0,00	
<b>Categoria 3</b>							
<b>Trasferimenti di capitale dalla Regione</b>							
4 03 1020	R	1.170.014,00		0,00	0,00	0,00	1.170.014,00
TRASFERIMENTI DI CAPITALE STRAORDINARI DALLA REGIONE	C	1.170.014,00		495.077,15	551.071,40	1.046.148,55	123.865,45
	T	2.340.028,00		495.077,15	551.071,40	1.046.148,55	
<b>Totale Categoria 3</b>	R	1.170.014,00		0,00	0,00	0,00	1.170.014,00
<b>Trasferimenti di capitale dalla Regione</b>	C	1.170.014,00		495.077,15	551.071,40	1.046.148,55	123.865,45
	T	2.340.028,00		495.077,15	551.071,40	1.046.148,55	
<b>Categoria 4</b>							
<b>Trasferimenti di capitale di altri enti del settore pubblico</b>							
4 04 1030	R	70.728,00		0,00	0,00	0,00	70.728,00
TRASFERIMENTI ORDINARI DI CAPITALE DA ALTRI ENTI PUBBLICI	C	78.578,00		75.538,16	2.507,90	78.046,06	531,94
	T	149.306,00		75.538,16	2.507,90	78.046,06	
4 04 1040	R	0,00		0,00	0,00	0,00	0,00
TRASFERIMENTI DI CAPITALI STRAORDINARI DA ALTRI ENTI PUBBLICI	C	0,00		0,00	0,00	0,00	0,00
	T	0,00		0,00	0,00	0,00	
<b>Totale Categoria 4</b>	R	70.728,00		0,00	0,00	0,00	70.728,00
<b>Trasferimenti di capitale di altri enti del settore pubblico</b>	C	78.578,00		75.538,16	2.507,90	78.046,06	531,94
	T	149.306,00		75.538,16	2.507,90	78.046,06	
<b>Categoria 5</b>							
<b>Trasferimenti di capitale di altri soggetti</b>							

(\*) Motivi del verificarsi dei minori residui attivi: Insussistenti (INS)

# COMUNE DI SERINA

## CONTO DEL BILANCIO ESERCIZIO 2015 - Parte I - Entrata

Descrizione  <i>(con i dati della classificazione: Codice - Risorsa - Capitolo)</i>	R C T	Residui conservati e Stanziamenti definitivi di bilancio	N. di riferime nto allo svolgim ento	Conto del Tesoriere	Determinazione dei Residui	Accertamenti	Maggiori o Minori Entrate
		Residui (A)		Riscossioni	Residui da riportare		
		Competenza (F)		Residui (B)	Residui (C)	Residui (D = B + C)	
		Totale (M)		Competenza (G)	Competenza (H)	Competenza (I = G + H)	
				Totale (N)	Residui al 31/12 (O = C + H)	Accertamenti al 31/12 (P = D + I)	(E=D-A) / (E=A-D)*  (L = I - F) (L = F - I)
4 05 1050 PROVENTI DELLE CONCESSIONI EDILIZIE E SANZIONI URBANISTICHE	R C T	0,00 60.000,00 60.000,00		0,00 58.349,68 58.349,68	0,00 0,00 0,00	0,00 58.349,68 58.349,68	0,00 1.650,32
4 05 1060 TRASFERIMENTI DI CAPITALE STRAORDINARI DA ALTRI SOGGETTI	R C T	0,00 3.300,00 3.300,00		0,00 5.691,00 5.691,00	0,00 0,00 0,00	0,00 5.691,00 5.691,00	0,00 -2.391,00
<b>Totale Categoria 5</b> <b>Trasferimenti di capitale di altri soggetti</b>	R C T	0,00 63.300,00 63.300,00		0,00 64.040,68 64.040,68	0,00 0,00 0,00	0,00 64.040,68 64.040,68	0,00 -740,68
<b>Riepilogo Titolo 4</b> <b>Entrate derivanti da alienazioni, da trasferimenti di capitale e da riscossioni di crediti</b>							
Categoria 1 Alienazione di beni patrimoniali	R C T	0,00 380.000,00 380.000,00		0,00 0,00 0,00	0,00 0,00 0,00	0,00 0,00 0,00	0,00 380.000,00
Categoria 2 Trasferimenti di capitale dallo Stato	R C T	0,00 0,00 0,00		0,00 0,00 0,00	0,00 0,00 0,00	0,00 0,00 0,00	0,00 0,00
Categoria 3 Trasferimenti di capitale dalla Regione	R C T	1.170.014,00 1.170.014,00 2.340.028,00		0,00 495.077,15 495.077,15	0,00 551.071,40 551.071,40	0,00 1.046.148,55 1.046.148,55	1.170.014,00 123.865,45
Categoria 4 Trasferimenti di capitale di altri enti del settore pubblico	R C T	70.728,00 78.578,00 149.306,00		0,00 75.538,16 75.538,16	0,00 2.507,90 2.507,90	0,00 78.046,06 78.046,06	70.728,00 531,94
Categoria 5 Trasferimenti di capitale di altri soggetti	R C T	0,00 63.300,00 63.300,00		0,00 64.040,68 64.040,68	0,00 0,00 0,00	0,00 64.040,68 64.040,68	0,00 -740,68
Categoria 6 Riscossione di crediti	R C T	0,00 0,00 0,00		0,00 0,00 0,00	0,00 0,00 0,00	0,00 0,00 0,00	0,00 0,00
<b>Totale Titolo 4</b> <b>Entrate derivanti da alienazioni, da trasferimenti di capitale e da riscossioni di crediti</b>	R C T	1.240.742,00 1.691.892,00 2.932.634,00		0,00 634.655,99 634.655,99	0,00 553.579,30 553.579,30	0,00 1.188.235,29 1.188.235,29	1.240.742,00 503.656,71

(\*) Motivi del verificarsi dei minori residui attivi: Insussistenti (INS)

# COMUNE DI SERINA

## CONTO DEL BILANCIO ESERCIZIO 2015 - Parte I - Entrata

<b>Descrizione</b>  <i>(con i dati della classificazione: Codice - Risorsa - Capitolo)</i>		Residui conservati e Stanziamenti definitivi di bilancio	N. di riferime nto allo svolgim ento	Conto del Tesoriere	Determinazione dei Residui	Accertamenti	Maggiori o Minori Entrate
				Riscossioni	Residui da riportare		
	R	Residui (A)		Residui (B)	Residui (C)	Residui (D = B + C)	(E=D-A) / (E=A-D)*
	C	Competenza (F)		Competenza (G)	Competenza (H)	Competenza (I = G + H)	(L = I - F)
	T	Totale (M)		Totale (N)	Residui al 31/12 (O = C + H)	Accertamenti al 31/12 (P = D + I)	(L = F - I)

(\*) Motivi del verificarsi dei minori residui attivi: Insussistenti (INS)

# COMUNE DI SERINA

## CONTO DEL BILANCIO ESERCIZIO 2015 - Parte I - Entrata

Descrizione  <i>(con i dati della classificazione: Codice - Risorsa - Capitolo)</i>	R C T	Residui conservati e Stanziamenti definitivi di bilancio	N. di riferime nto allo svolgim ento	Conto del Tesoriere	Determinazione dei Residui	Accertamenti	Maggiori o Minori Entrate
		Residui (A)		Riscossioni	Residui da riportare		
		Competenza (F)		Residui (B)	Residui (C)	Residui (D = B + C)	
		Totale (M)		Competenza (G)	Competenza (H)	Competenza (I = G + H)	
	T			Totale (N)	Residui al 31/12 (O = C + H)	Accertamenti al 31/12 (P = D + I)	(L = I - F) (L = F - I)
<b>Titolo 5</b>							
<b>Entrate derivanti da accensioni di prestiti</b>							
<b>Categoria 3</b>							
<b>Assunzione di mutui e prestiti</b>							
5 03 1110	R	0,00		0,00	0,00	0,00	0,00
MUTUI PASSIVI	C	0,00		0,00	0,00	0,00	0,00
	T	0,00		0,00	0,00	0,00	
<b>Totale Categoria 3</b>	R	0,00		0,00	0,00	0,00	0,00
<b>Assunzione di mutui e prestiti</b>	C	0,00		0,00	0,00	0,00	0,00
	T	0,00		0,00	0,00	0,00	
<b>Riepilogo Titolo 5</b>							
<b>Entrate derivanti da accensioni di prestiti</b>							
Categoria 1	R	0,00		0,00	0,00	0,00	0,00
Anticipazioni di cassa	C	0,00		0,00	0,00	0,00	0,00
	T	0,00		0,00	0,00	0,00	
Categoria 2	R	0,00		0,00	0,00	0,00	0,00
Finanziamenti a breve termine	C	0,00		0,00	0,00	0,00	0,00
	T	0,00		0,00	0,00	0,00	
Categoria 3	R	0,00		0,00	0,00	0,00	0,00
Assunzione di mutui e prestiti	C	0,00		0,00	0,00	0,00	0,00
	T	0,00		0,00	0,00	0,00	
Categoria 4	R	0,00		0,00	0,00	0,00	0,00
Emissione di prestiti obbligazionari	C	0,00		0,00	0,00	0,00	0,00
	T	0,00		0,00	0,00	0,00	
<b>Totale Titolo 5</b>	R	0,00		0,00	0,00	0,00	0,00
<b>Entrate derivanti da accensioni di prestiti</b>	C	0,00		0,00	0,00	0,00	0,00
	T	0,00		0,00	0,00	0,00	

# COMUNE DI SERINA

## CONTO DEL BILANCIO ESERCIZIO 2015 - Parte I - Entrata

Descrizione <i>(con i dati della classificazione: Codice - Risorsa - Capitolo)</i>	R C T	Residui conservati e Stanziamenti definitivi di bilancio	N. di riferime nto allo svolgim ento	Conto del Tesoriere	Determinazione dei Residui	Accertamenti	Maggiori o Minori Entrate
		Residui (A)		Riscossioni	Residui da riportare	Residui (D = B + C)	(E=D-A) / (E=A-D)*
		Competenza (F)		Residui (B)	Residui (C)	Competenza (I = G + H)	(L = I - F)
		Totale (M)		Competenza (G)	Residui al 31/12 (O = C + H)	Accertamenti al 31/12 (P = D + I)	(L = F - I)
<b>Titolo 6</b>							
<b>Entrate da servizi per conto di terzi</b>							
6 01 0000	R	0,00		0,00	0,00	0,00	0,00
Ritenute previdenziali ed assistenziali al personale	C	40.000,00		29.259,01	0,00	29.259,01	10.740,99
	T	40.000,00		29.259,01	0,00	29.259,01	
6 02 0000	R	0,00		0,00	0,00	0,00	0,00
Ritenute erariali	C	110.000,00		66.160,63	0,00	66.160,63	43.839,37
	T	110.000,00		66.160,63	0,00	66.160,63	
6 03 0000	R	0,00		0,00	0,00	0,00	0,00
Altre ritenute al personale per conto di terzi	C	2.065,00		996,38	0,00	996,38	1.068,62
	T	2.065,00		996,38	0,00	996,38	
6 04 0000	R	0,00		0,00	0,00	0,00	0,00
Depositi cauzionali	C	15.000,00		3.500,00	0,00	3.500,00	11.500,00
	T	15.000,00		3.500,00	0,00	3.500,00	
6 05 0000	R	483,82		442,35	41,47	483,82	0,00
Rimborso spese per servizi per conto di terzi	C	400.000,00		175.749,01	3.610,93	179.359,94	220.640,06
	T	400.483,82		176.191,36	3.652,40	179.843,76	
6 06 0000	R	0,00		0,00	0,00	0,00	0,00
Rimborso di anticipazione di fondi per il servizio economato	C	520,00		520,00	0,00	520,00	0,00
	T	520,00		520,00	0,00	520,00	
6 07 0000	R	0,00		0,00	0,00	0,00	0,00
Depositi per spese contrattuali	C	10.500,00		245,00	0,00	245,00	10.255,00
	T	10.500,00		245,00	0,00	245,00	
<b>Totale Titolo 6</b>	R	483,82		442,35	41,47	483,82	0,00
<b>Entrate da servizi per conto di terzi</b>	C	578.085,00		276.430,03	3.610,93	280.040,96	298.044,04
	T	578.568,82		276.872,38	3.652,40	280.524,78	

# COMUNE DI SERINA

## CONTO DEL BILANCIO ESERCIZIO 2015 - Parte I - Entrata

Descrizione  <i>(con i dati della classificazione: Codice - Risorsa - Capitolo)</i>	R C T	Residui conservati e Stanziamenti definitivi di bilancio	N. di riferime nto allo svolgim ento	Conto del Tesoriere	Determinazione dei Residui	Accertamenti	Maggiori o Minori Entrate
		Residui (A)		Riscossioni	Residui da riportare		
		Competenza (F)		Residui (B)	Residui (C)	Residui (D = B + C)	
		Totale (M)		Competenza (G)	Competenza (H)	Competenza (I = G + H)	
				Totale (N)	Residui al 31/12 (O = C + H)	Accertamenti al 31/12 (P = D + I)	(E=D-A) / (E=A-D)*  (L = I - F) (L = F - I)
<b>Riepilogo dei Titoli</b>							
Titolo 1	R	134.952,40		98.960,74	25.711,67	124.672,41	10.279,99
Entrate tributarie	C	1.928.186,00		1.386.968,28	421.745,08	1.808.713,36	119.472,64
	T	2.063.138,40		1.485.929,02	447.456,75	1.933.385,77	
Titolo 2	R	2.950,00		1.950,00	0,00	1.950,00	1.000,00
Entrate derivanti da contributi e trasferimenti correnti del lo Stato, della regione e di altri enti, anche per Funz.Del.	C	114.640,00		67.818,43	27.540,10	95.358,53	19.281,47
	T	117.590,00		69.768,43	27.540,10	97.308,53	
Titolo 3	R	185.542,46		48.066,55	136.802,25	184.868,80	673,66
Entrate extratributarie	C	780.363,32		587.538,44	174.853,12	762.391,56	17.971,76
	T	965.905,78		635.604,99	311.655,37	947.260,36	
Titolo 4	R	1.240.742,00		0,00	0,00	0,00	1.240.742,00
Entrate derivanti da alienazioni, da trasferimenti di capita le e da riscossioni di crediti	C	1.691.892,00		634.655,99	553.579,30	1.188.235,29	503.656,71
	T	2.932.634,00		634.655,99	553.579,30	1.188.235,29	
Titolo 5	R	0,00		0,00	0,00	0,00	0,00
Entrate derivanti da accensioni di prestiti	C	0,00		0,00	0,00	0,00	0,00
	T	0,00		0,00	0,00	0,00	0,00
Titolo 6	R	483,82		442,35	41,47	483,82	0,00
Entrate da servizi per conto di terzi	C	578.085,00		276.430,03	3.610,93	280.040,96	298.044,04
	T	578.568,82		276.872,38	3.652,40	280.524,78	
<b>Totale Entrata</b>	R	1.564.670,68		149.419,64	162.555,39	311.975,03	1.252.695,65
	C	5.093.166,32		2.953.411,17	1.181.328,53	4.134.739,70	958.426,62
	T	6.657.837,00		3.102.830,81	1.343.883,92	4.446.714,73	
Fondo pluriennale vincolato per spese correnti		342.869,63					
Fondo pluriennale vincolato per spese in conto capitale		0,00					
Avanzo di Amministrazione		231.705,57					231.705,57
Fondo Iniziale di Cassa		1.580.948,88					
<b>TOTALE GENERALE DELL'ENTRATA</b>	R	1.564.670,68		149.419,64	162.555,39	311.975,03	1.252.695,65
	C	5.667.741,52		2.953.411,17	1.181.328,53	4.134.739,70	1.533.001,82
	T	7.232.412,20		3.102.830,81	1.343.883,92	4.446.714,73	

# COMUNE DI SERINA

CONTO DEL BILANCIO

ESERCIZIO 2015

Parte II - Spesa



# COMUNE DI SERINA

## CONTO DEL BILANCIO ESERCIZIO 2015 - Parte II - Spesa

Descrizione  <i>(con i dati della classificazione: Codice e Numero - Capitolo)</i>	R C T	Residui conservati e Stanziamenti definitivi di bilancio	N. di riferime nto allo svolgim ento	Conto del Tesoriere	Determinazione dei Residui	Impegni	Minori Residui o Economie
		Residui (A)		Pagamenti	Res. da riportare		
		Competenza (F)		Residui (B)	Residui (C)	Residui (D = B + C)	
		Totale (M)		Competenza (G)	Competenza (H)	Competenza (I = G + H)	
	T			Totale (N)	Residui al 31/12 (O = C + H)	Impegni al 31/12 (P = D + I)	(L = F - I)
<b>Titolo 1</b>							
<b>Spese correnti</b>							
<b>Funzione 01</b>							
<b>Funzioni generali di amministrazione, di gestione e di controllo</b>							
<b>Servizio 01</b>							
<b>Organi istituzionali, partecipazione e decentramento</b>							
1 01 01 03 Prestazioni di servizi	R C T	16.003,98 64.905,69 80.909,67		1.723,20 40.797,87 42.521,07	2.000,00 2.417,64 4.417,64	3.723,20 43.215,51 46.938,71	12.280,78 21.690,18
1 01 01 05 Trasferimenti	R C T	0,00 4.700,00 4.700,00		0,00 4.280,00 4.280,00	0,00 0,00 0,00	0,00 4.280,00 4.280,00	0,00 420,00
1 01 01 07 Imposte e tasse	R C T	737,83 3.021,00 3.758,83		0,00 1.810,60 1.810,60	0,00 68,00 68,00	0,00 1.878,60 1.878,60	737,83 1.142,40
<b>Totale Servizio 1</b> <b>Organi istituzionali, partecipazione e decentramento</b>	R C T	16.741,81 72.626,69 89.368,50		1.723,20 46.888,47 48.611,67	2.000,00 2.485,64 4.485,64	3.723,20 49.374,11 53.097,31	13.018,61 23.252,58
<b>Servizio 02</b>							
<b>Segreteria generale, personale e organizzazione</b>							
1 01 02 01 Personale	R C T	11.571,29 65.214,59 76.785,88		1.511,26 46.984,52 48.495,78	0,00 595,00 595,00	1.511,26 47.579,52 49.090,78	10.060,03 17.635,07
1 01 02 02 Acquisto di beni di consumo e/o di materie prime	R C T	9.138,94 18.350,00 27.488,94		8.184,00 11.290,96 19.474,96	0,00 2.063,03 2.063,03	8.184,00 13.353,99 21.537,99	954,94 4.996,01
1 01 02 03 Prestazioni di servizi	R C T	21.237,81 92.034,25 113.272,06		7.752,56 62.863,68 70.616,24	0,00 6.782,26 6.782,26	7.752,56 69.645,94 77.398,50	13.485,25 22.388,31
1 01 02 05 Trasferimenti	R C T	1.176,12 2.705,76 3.881,88		370,36 819,67 1.190,03	0,00 0,00 0,00	370,36 819,67 1.190,03	805,76 1.886,09

(\*) Motivi del verificarsi dei minori residui passivi: Insussistenti (INS); Prescritti (PRE)

(\*\*) Indicare la parte degli impegni che si riferisce a mere regolazioni contabili di spese correlate alle entrate (COR)

# COMUNE DI SERINA

## CONTO DEL BILANCIO ESERCIZIO 2015 - Parte II - Spesa

Descrizione  <i>(con i dati della classificazione: Codice e Numero - Capitolo)</i>	R C T	Residui conservati e Stanziamenti definitivi di bilancio	N. di riferime nto allo svolgim ento	Conto del Tesoriere	Determinazione dei Residui	Impegni	Minori Residui o Economie
		Residui (A)		Pagamenti	Res. da riportare		
		Competenza (F)		Residui (B)	Residui (C)	Residui (D = B + C)	
		Totale (M)		Competenza (G)	Competenza (H)	Competenza (I = G + H)	
				Totale (N)	Residui al 31/12 (O = C + H)	Impegni al 31/12 (P = D + I)	(L = F - I)
1 01 02 07 Imposte e tasse	R C T	2.555,87 5.943,37 8.499,24		212,50 3.104,93 3.317,43	0,00 212,50 212,50	212,50 3.317,43 3.529,93	2.343,37 2.625,94
<b>Totale Servizio 2</b> <b>Segreteria generale, personale e organizzazione</b>	R C T	45.680,03 184.247,97 229.928,00		18.030,68 125.063,76 143.094,44	0,00 9.652,79 9.652,79	18.030,68 134.716,55 152.747,23	27.649,35 49.531,42
<b>Servizio 03</b> <b>Gestione economica, finanziaria, programmazione, provveditor ato e controllo di gestione</b>							
1 01 03 01 Personale	R C T	574,75 48.700,00 49.274,75		574,75 46.215,05 46.789,80	0,00 833,00 833,00	574,75 47.048,05 47.622,80	0,00 1.651,95
1 01 03 03 Prestazioni di servizi	R C T	3.750,00 17.000,00 20.750,00		3.750,00 8.481,00 12.231,00	0,00 8.479,00 8.479,00	3.750,00 16.960,00 20.710,00	0,00 40,00
1 01 03 05 Trasferimenti	R C T	0,00 11.600,00 11.600,00		0,00 0,00 0,00	0,00 11.600,00 11.600,00	0,00 11.600,00 11.600,00	0,00 0,00
1 01 03 07 Imposte e tasse	R C T	423,52 3.958,00 4.381,52		265,52 3.254,68 3.520,20	0,00 297,50 297,50	265,52 3.552,18 3.817,70	158,00 405,82
1 01 03 08 Oneri straordinari della gestione corrente	R C T	177.887,00 394.607,32 572.494,32		0,00 0,00 0,00	0,00 385.774,00 385.774,00	0,00 385.774,00 385.774,00	177.887,00 8.833,32
<b>Totale Servizio 3</b> <b>Gestione economica, finanziaria, programmazione, provveditor ato e controllo di gestione</b>	R C T	182.635,27 475.865,32 658.500,59		4.590,27 57.950,73 62.541,00	0,00 406.983,50 406.983,50	4.590,27 464.934,23 469.524,50	178.045,00 10.931,09
<b>Servizio 04</b> <b>Gestione delle entrate tributarie e servizi fiscali</b>							
1 01 04 02 Acquisto di beni di consumo e/o di materie prime	R C T	0,00 50,00 50,00		0,00 0,00 0,00	0,00 0,00 0,00	0,00 0,00 0,00	0,00 50,00

(\*) Motivi del verificarsi dei minori residui passivi: Insussistenti (INS); Prescritti (PRE)

(\*\*) Indicare la parte degli impegni che si riferisce a mere regolazioni contabili di spese correlate alle entrate (COR)

# COMUNE DI SERINA

## CONTO DEL BILANCIO ESERCIZIO 2015 - Parte II - Spesa

Descrizione  <i>(con i dati della classificazione: Codice e Numero - Capitolo)</i>	R C T	Residui conservati e Stanziamenti definitivi di bilancio	N. di riferime nto allo svolgim ento	Conto del Tesoriere	Determinazione dei Residui	Impegni	Minori Residui o Economie
		Residui (A)		Pagamenti	Res. da riportare		
		Competenza (F)		Residui (B)	Residui (C)	Residui (D = B + C)	
		Totale (M)		Competenza (G)	Competenza (H)	Competenza (I = G + H)	
	T			Totale (N)	Residui al 31/12 (O = C + H)	Impegni al 31/12 (P = D + I)	(L = F - I)
1 01 04 03 Prestazioni di servizi	R	3.914,00		1.474,00	0,00	1.474,00	2.440,00
	C	6.440,00		3.782,00	0,00	3.782,00	2.658,00
	T	10.354,00		5.256,00	0,00	5.256,00	
1 01 04 08 Oneri straordinari della gestione corrente	R	1.694,00		1.694,00	0,00	1.694,00	0,00
	C	5.000,00		1.037,05	2.714,00	3.751,05	1.248,95
	T	6.694,00		2.731,05	2.714,00	5.445,05	
<b>Totale Servizio 4</b> <b>Gestione delle entrate tributarie e servizi fiscali</b>	R	5.608,00		3.168,00	0,00	3.168,00	2.440,00
	C	11.490,00		4.819,05	2.714,00	7.533,05	3.956,95
	T	17.098,00		7.987,05	2.714,00	10.701,05	
<b>Servizio 05</b>							
<b>Gestione dei beni demaniali e patrimoniali</b>							
1 01 05 02 Acquisto di beni di consumo e/o di materie prime	R	2.576,55		2.230,94	0,00	2.230,94	345,61
	C	5.693,01		1.685,82	2.083,89	3.769,71	1.923,30
	T	8.269,56		3.916,76	2.083,89	6.000,65	
1 01 05 03 Prestazioni di servizi	R	6.750,26		4.036,10	0,00	4.036,10	2.714,16
	C	26.092,16		17.092,62	6.693,12	23.785,74	2.306,42
	T	32.842,42		21.128,72	6.693,12	27.821,84	
1 01 05 06 Interessi passivi ed oneri finanziari diversi	R	0,00		0,00	0,00	0,00	0,00
	C	5.200,00		5.121,57	0,00	5.121,57	78,43
	T	5.200,00		5.121,57	0,00	5.121,57	
1 01 05 07 Imposte e tasse	R	0,00		0,00	0,00	0,00	0,00
	C	500,00		0,00	0,00	0,00	500,00
	T	500,00		0,00	0,00	0,00	
<b>Totale Servizio 5</b> <b>Gestione dei beni demaniali e patrimoniali</b>	R	9.326,81		6.267,04	0,00	6.267,04	3.059,77
	C	37.485,17		23.900,01	8.777,01	32.677,02	4.808,15
	T	46.811,98		30.167,05	8.777,01	38.944,06	
<b>Servizio 06</b>							
<b>Ufficio tecnico</b>							
1 01 06 01 Personale	R	992,98		158,67	0,00	158,67	834,31
	C	54.434,31		51.778,36	239,61	52.017,97	2.416,34
	T	55.427,29		51.937,03	239,61	52.176,64	
1 01 06 02 Acquisto di beni di consumo e/o di materie prime	R	977,45		977,45	0,00	977,45	0,00
	C	1.000,00		230,58	0,00	230,58	769,42
	T	1.977,45		1.208,03	0,00	1.208,03	

(\*) Motivi del verificarsi dei minori residui passivi: Insussistenti (INS); Prescritti (PRE)

(\*\*) Indicare la parte degli impegni che si riferisce a mere regolazioni contabili di spese correlate alle entrate (COR)

# COMUNE DI SERINA

## CONTO DEL BILANCIO ESERCIZIO 2015 - Parte II - Spesa

Descrizione  <i>(con i dati della classificazione: Codice e Numero - Capitolo)</i>	R C T	Residui conservati e Stanziamenti definitivi di bilancio	N. di riferime nto allo svolgim ento	Conto del Tesoriere	Determinazione dei Residui	Impegni	Minori Residui o Economie
		Residui (A)		Pagamenti	Res. da riportare		
		Competenza (F)		Residui (B)	Residui (C)	Residui (D = B + C)	
		Totale (M)		Competenza (G)	Competenza (H)	Competenza (I = G + H)	
				Totale (N)	Residui al 31/12 (O = C + H)	Impegni al 31/12 (P = D + I)	(L = F - I)
1 01 06 03 Prestazioni di servizi	R	1.221,97		1.221,97	0,00	1.221,97	0,00
	C	20.500,00		18.937,24	1.395,68	20.332,92	167,08
	T	21.721,97		20.159,21	1.395,68	21.554,89	
1 01 06 05 Trasferimenti	R	880,18		0,00	0,00	0,00	880,18
	C	2.080,18		1.763,15	0,00	1.763,15	317,03
	T	2.960,36		1.763,15	0,00	1.763,15	
1 01 06 07 Imposte e tasse	R	632,78		56,67	0,00	56,67	576,11
	C	4.376,11		3.529,78	85,57	3.615,35	760,76
	T	5.008,89		3.586,45	85,57	3.672,02	
<b>Totale Servizio 6 Ufficio tecnico</b>	R	4.705,36		2.414,76	0,00	2.414,76	2.290,60
	C	82.390,60		76.239,11	1.720,86	77.959,97	4.430,63
	T	87.095,96		78.653,87	1.720,86	80.374,73	
<b>Servizio 07 Anagrafe, stato civile, elettorale, leva e servizio statistico</b>							
1 01 07 01 Personale	R	815,20		445,06	0,00	445,06	370,14
	C	40.270,14		39.186,45	466,19	39.652,64	617,50
	T	41.085,34		39.631,51	466,19	40.097,70	
1 01 07 02 Acquisto di beni di consumo e/o di materie prime	R	509,47		199,47	0,00	199,47	310,00
	C	1.910,00		871,15	710,00	1.581,15	328,85
	T	2.419,47		1.070,62	710,00	1.780,62	
1 01 07 03 Prestazioni di servizi	R	0,00		0,00	0,00	0,00	0,00
	C	210,00		0,00	108,58	108,58	101,42
	T	210,00		0,00	108,58	108,58	
1 01 07 05 Trasferimenti	R	1.000,00		0,00	0,00	0,00	1.000,00
	C	2.000,00		0,00	977,40	977,40	1.022,60
	T	3.000,00		0,00	977,40	977,40	
1 01 07 07 Imposte e tasse	R	376,11		158,95	0,00	158,95	217,16
	C	3.317,16		2.767,73	166,49	2.934,22	382,94
	T	3.693,27		2.926,68	166,49	3.093,17	
<b>Totale Servizio 7 Anagrafe, stato civile, elettorale, leva e servizio statistico</b>	R	2.700,78		803,48	0,00	803,48	1.897,30
	C	47.707,30		42.825,33	2.428,66	45.253,99	2.453,31
	T	50.408,08		43.628,81	2.428,66	46.057,47	
<b>Servizio 08 Altri servizi generali</b>							

(\*) Motivi del verificarsi dei minori residui passivi: Insussistenti (INS); Prescritti (PRE)

(\*\*) Indicare la parte degli impegni che si riferisce a mere regolazioni contabili di spese correlate alle entrate (COR)

# COMUNE DI SERINA

## CONTO DEL BILANCIO ESERCIZIO 2015 - Parte II - Spesa

Descrizione  <i>(con i dati della classificazione: Codice e Numero - Capitolo)</i>	R C T	Residui conservati e Stanziamenti definitivi di bilancio	N. di riferime nto allo svolgim ento	Conto del Tesoriere	Determinazione dei Residui	Impegni	Minori Residui o Economie
		Residui (A)		Pagamenti	Res. da riportare		
		Competenza (F)		Residui (B)	Residui (C)	Residui (D = B + C)	
		Totale (M)		Competenza (G)	Residui (H)	Competenza (I = G + H)	
				Totale (N)	Residui al 31/12 (O = C + H)	Impegni al 31/12 (P = D + I)	(L = F - I)
1 01 08 01 Personale	R	42.750,14		19.920,72	0,00	19.920,72	22.829,42
	C	69.216,82		28.291,30	15.204,41	43.495,71	25.721,11
	T	111.966,96		48.212,02	15.204,41	63.416,43	
1 01 08 07 Imposte e tasse	R	0,00		0,00	0,00	0,00	0,00
	C	70.000,00		0,00	0,00	0,00	70.000,00
	T	70.000,00		0,00	0,00	0,00	
1 01 08 11 Fondo di riserva	R	0,00		0,00	0,00	0,00	0,00
	C	9.800,00		0,00	0,00	0,00	9.800,00
	T	9.800,00		0,00	0,00	0,00	
<b>Totale Servizio 8</b> <b>Altri servizi generali</b>	R	42.750,14		19.920,72	0,00	19.920,72	22.829,42
	C	149.016,82		28.291,30	15.204,41	43.495,71	105.521,11
	T	191.766,96		48.212,02	15.204,41	63.416,43	
<b>Totale Funzione 1</b> <b>Funzioni generali di amministrazione, di gestione e di controllo</b>	R	310.148,20		56.918,15	2.000,00	58.918,15	251.230,05
	C	1.060.829,87		405.977,76	449.966,87	855.944,63	204.885,24
	T	1.370.978,07		462.895,91	451.966,87	914.862,78	
<b>Funzione 03</b> <b>Funzioni di polizia locale</b>  <b>Servizio 01</b> <b>Polizia municipale</b>							
1 03 01 01 Personale	R	2.220,41		1.180,08	0,00	1.180,08	1.040,33
	C	43.540,33		41.154,87	629,34	41.784,21	1.756,12
	T	45.760,74		42.334,95	629,34	42.964,29	
1 03 01 02 Acquisto di beni di consumo e/o di materie prime	R	930,46		926,42	0,00	926,42	4,04
	C	2.150,00		1.228,49	60,01	1.288,50	861,50
	T	3.080,46		2.154,91	60,01	2.214,92	
1 03 01 03 Prestazioni di servizi	R	67,22		67,22	0,00	67,22	0,00
	C	3.000,00		1.181,62	0,00	1.181,62	1.818,38
	T	3.067,22		1.248,84	0,00	1.248,84	
1 03 01 07 Imposte e tasse	R	1.004,42		421,46	0,00	421,46	582,96
	C	3.882,96		3.369,00	224,76	3.593,76	289,20
	T	4.887,38		3.790,46	224,76	4.015,22	
<b>Totale Servizio 1</b> <b>Polizia municipale</b>	R	4.222,51		2.595,18	0,00	2.595,18	1.627,33
	C	52.573,29		46.933,98	914,11	47.848,09	4.725,20
	T	56.795,80		49.529,16	914,11	50.443,27	

(\*) Motivi del verificarsi dei minori residui passivi: Insussistenti (INS); Prescritti (PRE)

(\*\*) Indicare la parte degli impegni che si riferisce a mere regolazioni contabili di spese correlate alle entrate (COR)

# COMUNE DI SERINA

## CONTO DEL BILANCIO ESERCIZIO 2015 - Parte II - Spesa

Descrizione  <i>(con i dati della classificazione: Codice e Numero - Capitolo)</i>	R C T	Residui conservati e Stanziamenti definitivi di bilancio	N. di riferime nto allo svolgim ento	Conto del Tesoriere	Determinazione dei Residui	Impegni	Minori Residui o Economie
		Residui (A)		Pagamenti	Res. da riportare		
		Competenza (F)		Residui (B)	Residui (C)	Residui (D = B + C)	
		Totale (M)		Competenza (G)	Competenza (H)	Competenza (I = G + H)	
				Totale (N)	Residui al 31/12 (O = C + H)	Impegni al 31/12 (P = D + I)	(L = F - I)
<b>Totale Funzione 3</b>	R	4.222,51		2.595,18	0,00	2.595,18	1.627,33
<b>Funzioni di polizia locale</b>	C	52.573,29		46.933,98	914,11	47.848,09	4.725,20
	T	56.795,80		49.529,16	914,11	50.443,27	
<b>Funzione 04</b>							
<b>Funzioni di istruzione pubblica</b>							
<b>Servizio 01</b>							
<b>Scuola materna</b>							
1 04 01 05	R	4.000,00		4.000,00	0,00	4.000,00	0,00
Trasferimenti	C	26.000,00		26.000,00	0,00	26.000,00	0,00
	T	30.000,00		30.000,00	0,00	30.000,00	
<b>Totale Servizio 1</b>	R	4.000,00		4.000,00	0,00	4.000,00	0,00
<b>Scuola materna</b>	C	26.000,00		26.000,00	0,00	26.000,00	0,00
	T	30.000,00		30.000,00	0,00	30.000,00	
<b>Servizio 02</b>							
<b>Istruzione elementare</b>							
1 04 02 02	R	6.365,38		6.202,68	0,00	6.202,68	162,70
Acquisto di beni di consumo e/o di materie prime	C	29.662,70		19.849,23	3.326,20	23.175,43	6.487,27
	T	36.028,08		26.051,91	3.326,20	29.378,11	
1 04 02 03	R	5.193,93		3.460,86	0,00	3.460,86	1.733,07
Prestazioni di servizi	C	15.787,07		11.974,70	2.152,94	14.127,64	1.659,43
	T	20.981,00		15.435,56	2.152,94	17.588,50	
1 04 02 05	R	78,00		78,00	0,00	78,00	0,00
Trasferimenti	C	1.500,00		800,00	0,00	800,00	700,00
	T	1.578,00		878,00	0,00	878,00	
1 04 02 06	R	0,00		0,00	0,00	0,00	0,00
Interessi passivi ed oneri finanziari diversi	C	22.900,00		22.791,20	0,00	22.791,20	108,80
	T	22.900,00		22.791,20	0,00	22.791,20	
<b>Totale Servizio 2</b>	R	11.637,31		9.741,54	0,00	9.741,54	1.895,77
<b>Istruzione elementare</b>	C	69.849,77		55.415,13	5.479,14	60.894,27	8.955,50
	T	81.487,08		65.156,67	5.479,14	70.635,81	
<b>Servizio 03</b>							
<b>Istruzione media</b>							

(\*) Motivi del verificarsi dei minori residui passivi: Insussistenti (INS); Prescritti (PRE)

(\*\*) Indicare la parte degli impegni che si riferisce a mere regolazioni contabili di spese correlate alle entrate (COR)

# COMUNE DI SERINA

## CONTO DEL BILANCIO ESERCIZIO 2015 - Parte II - Spesa

Descrizione  <i>(con i dati della classificazione: Codice e Numero - Capitolo)</i>	R C T	Residui conservati e Stanziamenti definitivi di bilancio	N. di riferime nto allo svolgim ento	Conto del Tesoriere	Determinazione dei Residui	Impegni	Minori Residui o Economie
		Residui (A)		Pagamenti	Res. da riportare		
		Competenza (F)		Residui (B)	Residui (C)	Residui (D = B + C)	
		Totale (M)		Competenza (G)	Competenza (H)	Competenza (I = G + H)	
	T			Totale (N)	Residui al 31/12 (O = C + H)	Impegni al 31/12 (P = D + I)	(L = F - I)
1 04 03 03 Prestazioni di servizi	R	230,61		230,61	0,00	230,61	0,00
	C	3.800,00		2.582,64	0,00	2.582,64	1.217,36
	T	4.030,61		2.813,25	0,00	2.813,25	
<b>Totale Servizio 3</b> <b>Istruzione media</b>	R	230,61		230,61	0,00	230,61	0,00
	C	3.800,00		2.582,64	0,00	2.582,64	1.217,36
	T	4.030,61		2.813,25	0,00	2.813,25	
<b>Servizio 05</b> <b>Assistenza scolastica, trasporto, refezione ed altri servizi</b>							
1 04 05 02 Acquisto di beni di consumo e/o di materie prime	R	2.230,74		2.230,74	0,00	2.230,74	0,00
	C	3.200,00		1.089,55	1.588,28	2.677,83	522,17
	T	5.430,74		3.320,29	1.588,28	4.908,57	
1 04 05 03 Prestazioni di servizi	R	26.748,69		24.318,63	0,00	24.318,63	2.430,06
	C	132.886,36		112.651,06	19.226,34	131.877,40	1.008,96
	T	159.635,05		136.969,69	19.226,34	156.196,03	
1 04 05 05 Trasferimenti	R	0,00		0,00	0,00	0,00	0,00
	C	10.000,00		9.300,00	0,00	9.300,00	700,00
	T	10.000,00		9.300,00	0,00	9.300,00	
<b>Totale Servizio 5</b> <b>Assistenza scolastica, trasporto, refezione ed altri servizi</b>	R	28.979,43		26.549,37	0,00	26.549,37	2.430,06
	C	146.086,36		123.040,61	20.814,62	143.855,23	2.231,13
	T	175.065,79		149.589,98	20.814,62	170.404,60	
<b>Totale Funzione 4</b> <b>Funzioni di istruzione pubblica</b>	R	44.847,35		40.521,52	0,00	40.521,52	4.325,83
	C	245.736,13		207.038,38	26.293,76	233.332,14	12.403,99
	T	290.583,48		247.559,90	26.293,76	273.853,66	
<b>Funzione 05</b> <b>Funzioni relative alla cultura ed ai beni culturali</b>							
<b>Servizio 01</b> <b>Biblioteche, musei e pinacoteche</b>							
1 05 01 01 Personale	R	1.112,90		0,00	0,00	0,00	1.112,90
	C	22.412,90		21.397,53	0,00	21.397,53	1.015,37
	T	23.525,80		21.397,53	0,00	21.397,53	
1 05 01 02 Acquisto di beni di consumo e/o di materie prime	R	8.219,79		4.572,97	0,00	4.572,97	3.646,82
	C	17.734,82		6.335,28	7.483,62	13.818,90	3.915,92
	T	25.954,61		10.908,25	7.483,62	18.391,87	

(\*) Motivi del verificarsi dei minori residui passivi: Insussistenti (INS); Prescritti (PRE)

(\*\*) Indicare la parte degli impegni che si riferisce a mere regolazioni contabili di spese correlate alle entrate (COR)

# COMUNE DI SERINA

## CONTO DEL BILANCIO ESERCIZIO 2015 - Parte II - Spesa

Descrizione  <i>(con i dati della classificazione: Codice e Numero - Capitolo)</i>	R C T	Residui conservati e Stanziamenti definitivi di bilancio	N. di riferime nto allo svolgim ento	Conto del Tesoriere	Determinazione dei Residui	Impegni	Minori Residui o Economie
		Residui (A)		Pagamenti	Res. da riportare		
		Competenza (F)		Residui (B)	Residui (C)	Residui (D = B + C)	
		Totale (M)		Competenza (G)	Competenza (H)	Competenza (I = G + H)	
				Totale (N)	Residui al 31/12 (O = C + H)	Impegni al 31/12 (P = D + I)	(L = F - I)
1 05 01 03 Prestazioni di servizi	R	37.682,78		18.862,57	0,00	18.862,57	18.820,21
	C	52.620,21		35.180,23	5.232,41	40.412,64	12.207,57
	T	90.302,99		54.042,80	5.232,41	59.275,21	
1 05 01 05 Trasferimenti	R	0,00		0,00	0,00	0,00	0,00
	C	1.850,00		1.691,00	0,00	1.691,00	159,00
	T	1.850,00		1.691,00	0,00	1.691,00	
1 05 01 06 Interessi passivi ed oneri finanziari diversi	R	0,00		0,00	0,00	0,00	0,00
	C	10.000,00		9.929,77	0,00	9.929,77	70,23
	T	10.000,00		9.929,77	0,00	9.929,77	
1 05 01 07 Imposte e tasse	R	213,36		0,00	0,00	0,00	213,36
	C	1.813,36		1.494,33	0,00	1.494,33	319,03
	T	2.026,72		1.494,33	0,00	1.494,33	
<b>Totale Servizio 1</b> <b>Biblioteche, musei e pinacoteche</b>	R	47.228,83		23.435,54	0,00	23.435,54	23.793,29
	C	106.431,29		76.028,14	12.716,03	88.744,17	17.687,12
	T	153.660,12		99.463,68	12.716,03	112.179,71	
<b>Servizio 02</b>							
<b>Teatri, attivita' culturali e servizi diversi nel settore culturale</b>							
1 05 02 02 Acquisto di beni di consumo e/o di materie prime	R	0,00		0,00	0,00	0,00	0,00
	C	600,00		600,00	0,00	600,00	0,00
	T	600,00		600,00	0,00	600,00	
1 05 02 05 Trasferimenti	R	0,00		0,00	0,00	0,00	0,00
	C	6.000,00		3.800,00	0,00	3.800,00	2.200,00
	T	6.000,00		3.800,00	0,00	3.800,00	
<b>Totale Servizio 2</b> <b>Teatri, attivita' culturali e servizi diversi nel settore culturale</b>	R	0,00		0,00	0,00	0,00	0,00
	C	6.600,00		4.400,00	0,00	4.400,00	2.200,00
	T	6.600,00		4.400,00	0,00	4.400,00	
<b>Totale Funzione 5</b> <b>Funzioni relative alla cultura ed ai beni culturali</b>	R	47.228,83		23.435,54	0,00	23.435,54	23.793,29
	C	113.031,29		80.428,14	12.716,03	93.144,17	19.887,12
	T	160.260,12		103.863,68	12.716,03	116.579,71	
<b>Funzione 06</b>							
<b>Funzioni nel settore sportivo e ricreativo</b>							
<b>Servizio 02</b>							
<b>Stadio comunale, palazzo dello sport ed altri impianti</b>							

(\*) Motivi del verificarsi dei minori residui passivi: Insussistenti (INS); Prescritti (PRE)

(\*\*) Indicare la parte degli impegni che si riferisce a mere regolazioni contabili di spese correlate alle entrate (COR)



# COMUNE DI SERINA

## CONTO DEL BILANCIO ESERCIZIO 2015 - Parte II - Spesa

Descrizione  <i>(con i dati della classificazione: Codice e Numero - Capitolo)</i>	R C T	Residui conservati e Stanziamenti definitivi di bilancio	N. di riferime nto allo svolgim ento	Conto del Tesoriere	Determinazione dei Residui	Impegni	Minori Residui o Economie
		Residui (A)		Pagamenti	Res. da riportare		
		Competenza (F)		Residui (B)	Residui (C)	Residui (D = B + C)	
		Totale (M)		Competenza (G)	Competenza (H)	Competenza (I = G + H)	
				Totale (N)	Residui al 31/12 (O = C + H)	Impegni al 31/12 (P = D + I)	(L = F - I)
1 06 02 02 Acquisto di beni di consumo e/o di materie prime	R	13.636,78		12.995,22	0,00	12.995,22	641,56
	C	22.600,00		12.978,89	576,83	13.555,72	9.044,28
	T	36.236,78		25.974,11	576,83	26.550,94	
1 06 02 03 Prestazioni di servizi	R	10.085,10		2.780,50	0,00	2.780,50	7.304,60
	C	28.104,60		19.338,28	2.128,05	21.466,33	6.638,27
	T	38.189,70		22.118,78	2.128,05	24.246,83	
1 06 02 06 Interessi passivi ed oneri finanziari diversi	R	0,00		0,00	0,00	0,00	0,00
	C	29.500,00		28.875,47	0,00	28.875,47	624,53
	T	29.500,00		28.875,47	0,00	28.875,47	
<b>Totale Servizio 2</b> <b>Stadio comunale, palazzo dello sport ed altri impianti</b>	R	23.721,88		15.775,72	0,00	15.775,72	7.946,16
	C	80.204,60		61.192,64	2.704,88	63.897,52	16.307,08
	T	103.926,48		76.968,36	2.704,88	79.673,24	
<b>Servizio 03</b>							
<b>Manifestazioni diverse nel settore sportivo e ricreativo</b>							
1 06 03 05 Trasferimenti	R	4.950,00		4.950,00	0,00	4.950,00	0,00
	C	22.500,00		19.000,00	3.100,00	22.100,00	400,00
	T	27.450,00		23.950,00	3.100,00	27.050,00	
<b>Totale Servizio 3</b> <b>Manifestazioni diverse nel settore sportivo e ricreativo</b>	R	4.950,00		4.950,00	0,00	4.950,00	0,00
	C	22.500,00		19.000,00	3.100,00	22.100,00	400,00
	T	27.450,00		23.950,00	3.100,00	27.050,00	
<b>Totale Funzione 6</b> <b>Funzioni nel settore sportivo e ricreativo</b>	R	28.671,88		20.725,72	0,00	20.725,72	7.946,16
	C	102.704,60		80.192,64	5.804,88	85.997,52	16.707,08
	T	131.376,48		100.918,36	5.804,88	106.723,24	
<b>Funzione 07</b>							
<b>Funzioni nel campo turistico</b>							
<b>Servizio 01</b>							
<b>Servizi turistici</b>							
1 07 01 03 Prestazioni di servizi	R	2.427,40		2.427,40	0,00	2.427,40	0,00
	C	3.000,00		862,45	0,00	862,45	2.137,55
	T	5.427,40		3.289,85	0,00	3.289,85	
<b>Totale Servizio 1</b> <b>Servizi turistici</b>	R	2.427,40		2.427,40	0,00	2.427,40	0,00
	C	3.000,00		862,45	0,00	862,45	2.137,55
	T	5.427,40		3.289,85	0,00	3.289,85	

(\*) Motivi del verificarsi dei minori residui passivi: Insussistenti (INS); Prescritti (PRE)

(\*\*) Indicare la parte degli impegni che si riferisce a mere regolazioni contabili di spese correlate alle entrate (COR)

# COMUNE DI SERINA

## CONTO DEL BILANCIO ESERCIZIO 2015 - Parte II - Spesa

Descrizione  <i>(con i dati della classificazione: Codice e Numero - Capitolo)</i>	R C T	Residui conservati e Stanziamenti definitivi di bilancio	N. di riferime nto allo svolgim ento	Conto del Tesoriere	Determinazione dei Residui	Impegni	Minori Residui o Economie
		Residui (A)		Pagamenti	Res. da riportare		
		Competenza (F)		Residui (B)	Residui (C)	Residui (D = B + C)	
		Totale (M)		Competenza (G)	Residui al 31/12 (O = C + H)	Competenza (H)	Impegni al 31/12 (P = D + I)
$(E=A-D)^*$							
$(L = F - I)$							
<b>Servizio 02</b>							
<b>Manifestazioni turistiche</b>							
1 07 02 02	R	500,00		0,00	0,00	0,00	500,00
Acquisto di beni di consumo e/o di materie prime	C	1.000,00		937,00	0,00	937,00	63,00
	T	1.500,00		937,00	0,00	937,00	
1 07 02 05	R	0,00		0,00	0,00	0,00	0,00
Trasferimenti	C	38.000,00		38.000,00	0,00	38.000,00	0,00
	T	38.000,00		38.000,00	0,00	38.000,00	
<b>Totale Servizio 2</b>	R	500,00		0,00	0,00	0,00	500,00
<b>Manifestazioni turistiche</b>	C	39.000,00		38.937,00	0,00	38.937,00	63,00
	T	39.500,00		38.937,00	0,00	38.937,00	
<b>Totale Funzione 7</b>	R	2.927,40		2.427,40	0,00	2.427,40	500,00
<b>Funzioni nel campo turistico</b>	C	42.000,00		39.799,45	0,00	39.799,45	2.200,55
	T	44.927,40		42.226,85	0,00	42.226,85	
<b>Funzione 08</b>							
<b>Funzioni nel campo della viabilita' e dei trasporti</b>							
<b>Servizio 01</b>							
<b>Viabilita', circolazione stradale e servizi connessi</b>							
1 08 01 02	R	9.721,95		7.824,33	0,00	7.824,33	1.897,62
Acquisto di beni di consumo e/o di materie prime	C	19.997,62		9.128,04	4.230,62	13.358,66	6.638,96
	T	29.719,57		16.952,37	4.230,62	21.182,99	
1 08 01 03	R	21.054,95		16.271,25	0,00	16.271,25	4.783,70
Prestazioni di servizi	C	75.100,00		47.074,73	25.571,73	72.646,46	2.453,54
	T	96.154,95		63.345,98	25.571,73	88.917,71	
1 08 01 06	R	0,00		0,00	0,00	0,00	0,00
Interessi passivi ed oneri finanziari diversi	C	31.100,00		30.984,25	0,00	30.984,25	115,75
	T	31.100,00		30.984,25	0,00	30.984,25	
<b>Totale Servizio 1</b>	R	30.776,90		24.095,58	0,00	24.095,58	6.681,32
<b>Viabilita', circolazione stradale e servizi connessi</b>	C	126.197,62		87.187,02	29.802,35	116.989,37	9.208,25
	T	156.974,52		111.282,60	29.802,35	141.084,95	
<b>Servizio 02</b>							
<b>Illuminazione pubblica e servizi connessi</b>							

(\*) Motivi del verificarsi dei minori residui passivi: Insussistenti (INS); Prescritti (PRE)

(\*\*) Indicare la parte degli impegni che si riferisce a mere regolazioni contabili di spese correlate alle entrate (COR)

# COMUNE DI SERINA

## CONTO DEL BILANCIO ESERCIZIO 2015 - Parte II - Spesa

Descrizione  <i>(con i dati della classificazione: Codice e Numero - Capitolo)</i>	R C T	Residui conservati e Stanziamenti definitivi di bilancio	N. di riferime nto allo svolgim ento	Conto del Tesoriere	Determinazione dei Residui	Impegni	Minori Residui o Economie
		Residui (A)		Pagamenti	Res. da riportare		
		Competenza (F)		Residui (B)	Residui (C)	Residui (D = B + C)	
		Totale (M)		Competenza (G)	Competenza (H)	Competenza (I = G + H)	
				Totale (N)	Residui al 31/12 (O = C + H)	Impegni al 31/12 (P = D + I)	(L = F - I)
1 08 02 02 Acquisto di beni di consumo e/o di materie prime	R	4.664,44		1.927,60	0,00	1.927,60	2.736,84
	C	16.736,84		12.806,33	3.930,51	16.736,84	0,00
	T	21.401,28		14.733,93	3.930,51	18.664,44	
1 08 02 03 Prestazioni di servizi	R	35.310,06		21.856,50	0,00	21.856,50	13.453,56
	C	108.753,56		76.828,28	28.292,71	105.120,99	3.632,57
	T	144.063,62		98.684,78	28.292,71	126.977,49	
<b>Totale Servizio 2</b> <b>Illuminazione pubblica e servizi connessi</b>	R	39.974,50		23.784,10	0,00	23.784,10	16.190,40
	C	125.490,40		89.634,61	32.223,22	121.857,83	3.632,57
	T	165.464,90		113.418,71	32.223,22	145.641,93	
<b>Totale Funzione 8</b> <b>Funzioni nel campo della viabilita' e dei trasporti</b>	R	70.751,40		47.879,68	0,00	47.879,68	22.871,72
	C	251.688,02		176.821,63	62.025,57	238.847,20	12.840,82
	T	322.439,42		224.701,31	62.025,57	286.726,88	
<b>Funzione 09</b> <b>Funzioni riguardanti la gestione del territorio e dell'ambiente</b>							
<b>Servizio 04</b> <b>Servizio idrico integrato</b>							
1 09 04 01 Personale	R	1.522,46		432,60	0,00	432,60	1.089,86
	C	29.189,86		27.326,85	1.052,50	28.379,35	810,51
	T	30.712,32		27.759,45	1.052,50	28.811,95	
1 09 04 02 Acquisto di beni di consumo e/o di materie prime	R	1.544,19		1.485,19	0,00	1.485,19	59,00
	C	13.059,00		5.659,88	1.128,18	6.788,06	6.270,94
	T	14.603,19		7.145,07	1.128,18	8.273,25	
1 09 04 03 Prestazioni di servizi	R	23.713,02		19.574,40	0,00	19.574,40	4.138,62
	C	73.738,62		35.412,78	33.843,34	69.256,12	4.482,50
	T	97.451,64		54.987,18	33.843,34	88.830,52	
1 09 04 06 Interessi passivi ed oneri finanziari diversi	R	0,00		0,00	0,00	0,00	0,00
	C	8.400,00		8.313,56	0,00	8.313,56	86,44
	T	8.400,00		8.313,56	0,00	8.313,56	
1 09 04 07 Imposte e tasse	R	300,00		0,00	0,00	0,00	300,00
	C	400,00		0,00	0,00	0,00	400,00
	T	700,00		0,00	0,00	0,00	
<b>Totale Servizio 4</b> <b>Servizio idrico integrato</b>	R	27.079,67		21.492,19	0,00	21.492,19	5.587,48
	C	124.787,48		76.713,07	36.024,02	112.737,09	12.050,39
	T	151.867,15		98.205,26	36.024,02	134.229,28	

(\*) Motivi del verificarsi dei minori residui passivi: Insussistenti (INS); Prescritti (PRE)

(\*\*) Indicare la parte degli impegni che si riferisce a mere regolazioni contabili di spese correlate alle entrate (COR)

# COMUNE DI SERINA

## CONTO DEL BILANCIO ESERCIZIO 2015 - Parte II - Spesa

Descrizione  <i>(con i dati della classificazione: Codice e Numero - Capitolo)</i>	R C T	Residui conservati e Stanziamenti definitivi di bilancio	N. di riferime nto allo svolgim ento	Conto del Tesoriere	Determinazione dei Residui	Impegni	Minori Residui o Economie
		Residui (A)		Pagamenti	Res. da riportare		
		Competenza (F)		Residui (B)	Residui (C)	Residui (D = B + C)	
		Totale (M)		Competenza (G)	Competenza (H)	Competenza (I = G + H)	
				Totale (N)	Residui al 31/12 (O = C + H)	Impegni al 31/12 (P = D + I)	(L = F - I)
<b>Servizio 05</b>							
<b>Servizio smaltimento rifiuti</b>							
1 09 05 01	R	2.446,92		512,08	0,00	512,08	1.934,84
Personale	C	29.734,84		27.684,02	426,39	28.110,41	1.624,43
	T	32.181,76		28.196,10	426,39	28.622,49	
1 09 05 02	R	2.345,06		910,06	0,00	910,06	1.435,00
Acquisto di beni di consumo e/o di materie prime	C	6.935,00		3.189,58	429,25	3.618,83	3.316,17
	T	9.280,06		4.099,64	429,25	4.528,89	
1 09 05 03	R	42.647,24		32.527,29	0,00	32.527,29	10.119,95
Prestazioni di servizi	C	335.719,95		305.984,55	23.270,24	329.254,79	6.465,16
	T	378.367,19		338.511,84	23.270,24	361.782,08	
1 09 05 07	R	637,47		182,89	0,00	182,89	454,58
Imposte e tasse	C	2.554,58		2.099,23	152,28	2.251,51	303,07
	T	3.192,05		2.282,12	152,28	2.434,40	
1 09 05 08	R	0,00		0,00	0,00	0,00	0,00
Oneri straordinari della gestione corrente	C	2.000,00		0,00	0,00	0,00	2.000,00
	T	2.000,00		0,00	0,00	0,00	
1 09 05 09	R	0,00		0,00	0,00	0,00	0,00
Ammortamenti di esercizio	C	3.500,00		0,00	0,00	0,00	3.500,00
	T	3.500,00		0,00	0,00	0,00	
<b>Totale Servizio 5</b>	R	48.076,69		34.132,32	0,00	34.132,32	13.944,37
<b>Servizio smaltimento rifiuti</b>	C	380.444,37		338.957,38	24.278,16	363.235,54	17.208,83
	T	428.521,06		373.089,70	24.278,16	397.367,86	
<b>Servizio 06</b>							
<b>Parchi e servizi per la tutela ambientale del verde, altri s ervizi relativi al territorio ed all'ambiente</b>							
1 09 06 02	R	103,70		103,70	0,00	103,70	0,00
Acquisto di beni di consumo e/o di materie prime	C	3.000,00		2.016,77	870,33	2.887,10	112,90
	T	3.103,70		2.120,47	870,33	2.990,80	
1 09 06 03	R	3.331,53		1.141,53	0,00	1.141,53	2.190,00
Prestazioni di servizi	C	39.544,00		19.522,12	19.702,78	39.224,90	319,10
	T	42.875,53		20.663,65	19.702,78	40.366,43	

(\*) Motivi del verificarsi dei minori residui passivi: Insussistenti (INS); Prescritti (PRE)

(\*\*) Indicare la parte degli impegni che si riferisce a mere regolazioni contabili di spese correlate alle entrate (COR)

# COMUNE DI SERINA

## CONTO DEL BILANCIO ESERCIZIO 2015 - Parte II - Spesa

Descrizione  <i>(con i dati della classificazione: Codice e Numero - Capitolo)</i>	R C T	Residui conservati e Stanziamenti definitivi di bilancio	N. di riferime nto allo svolgim ento	Conto del Tesoriere	Determinazione dei Residui	Impegni	Minori Residui o Economie
		Residui (A)		Pagamenti	Res. da riportare		
		Competenza (F)		Residui (B)	Residui (C)	Residui (D = B + C)	
		Totale (M)		Competenza (G)	Competenza (H)	Competenza (I = G + H)	
				Totale (N)	Residui al 31/12 (O = C + H)	Impegni al 31/12 (P = D + I)	(L = F - I)
<b>Totale Servizio 6</b>	R	3.435,23		1.245,23	0,00	1.245,23	2.190,00
<b>Parchi e servizi per la tutela ambientale del verde, altri servizi relativi al territorio ed all'ambiente</b>	C	42.544,00		21.538,89	20.573,11	42.112,00	432,00
	T	45.979,23		22.784,12	20.573,11	43.357,23	
<b>Totale Funzione 9</b>	R	78.591,59		56.869,74	0,00	56.869,74	21.721,85
<b>Funzioni riguardanti la gestione del territorio e dell'ambiente</b>	C	547.775,85		437.209,34	80.875,29	518.084,63	29.691,22
	T	626.367,44		494.079,08	80.875,29	574.954,37	
<b>Funzione 10</b>							
<b>Funzioni nel settore sociale</b>							
<b>Servizio 03</b>							
<b>Strutture residenziali e di ricovero per anziani</b>							
1 10 03 01	R	553,28		0,00	0,00	0,00	553,28
Personale	C	21.853,28		20.643,74	0,00	20.643,74	1.209,54
	T	22.406,56		20.643,74	0,00	20.643,74	
1 10 03 02	R	31.354,70		27.491,31	0,00	27.491,31	3.863,39
Acquisto di beni di consumo e/o di materie prime	C	124.834,29		65.825,02	24.874,61	90.699,63	34.134,66
	T	156.188,99		93.316,33	24.874,61	118.190,94	
1 10 03 03	R	94.729,07		91.277,65	0,00	91.277,65	3.451,42
Prestazioni di servizi	C	220.748,96		150.167,52	61.650,01	211.817,53	8.931,43
	T	315.478,03		241.445,17	61.650,01	303.095,18	
<b>Totale Servizio 3</b>	R	126.637,05		118.768,96	0,00	118.768,96	7.868,09
<b>Strutture residenziali e di ricovero per anziani</b>	C	367.436,53		236.636,28	86.524,62	323.160,90	44.275,63
	T	494.073,58		355.405,24	86.524,62	441.929,86	
<b>Servizio 04</b>							
<b>Assistenza, beneficenza pubblica e servizi diversi alla persona</b>							
1 10 04 02	R	1.540,00		1.540,00	0,00	1.540,00	0,00
Acquisto di beni di consumo e/o di materie prime	C	2.500,00		491,90	0,00	491,90	2.008,10
	T	4.040,00		2.031,90	0,00	2.031,90	
1 10 04 03	R	41.496,88		40.297,35	0,00	40.297,35	1.199,53
Prestazioni di servizi	C	231.156,06		167.621,80	47.323,91	214.945,71	16.210,35
	T	272.652,94		207.919,15	47.323,91	255.243,06	

(\*) Motivi del verificarsi dei minori residui passivi: Insussistenti (INS); Prescritti (PRE)

(\*\*) Indicare la parte degli impegni che si riferisce a mere regolazioni contabili di spese correlate alle entrate (COR)

# COMUNE DI SERINA

## CONTO DEL BILANCIO ESERCIZIO 2015 - Parte II - Spesa

Descrizione  <i>(con i dati della classificazione: Codice e Numero - Capitolo)</i>	R C T	Residui conservati e Stanziamenti definitivi di bilancio	N. di riferime nto allo svolgim ento	Conto del Tesoriere	Determinazione dei Residui	Impegni	Minori Residui o Economie
		Residui (A)		Pagamenti	Res. da riportare		
		Competenza (F)		Residui (B)	Residui (C)	Residui (D = B + C)	
		Totale (M)		Competenza (G)	Competenza (H)	Competenza (I = G + H)	
	T			Totale (N)	Residui al 31/12 (O = C + H)	Impegni al 31/12 (P = D + I)	(L = F - I)
1 10 04 05 Trasferimenti	R	16.166,99		14.865,52	0,00	14.865,52	1.301,47
	C	50.491,47		27.012,75	13.190,00	40.202,75	10.288,72
	T	66.658,46		41.878,27	13.190,00	55.068,27	
<b>Totale Servizio 4</b> <b>Assistenza, beneficenza pubblica e servizi diversi alla per sona</b>	R	59.203,87		56.702,87	0,00	56.702,87	2.501,00
	C	284.147,53		195.126,45	60.513,91	255.640,36	28.507,17
	T	343.351,40		251.829,32	60.513,91	312.343,23	
<b>Servizio 05</b>							
<b>Servizio necroscopico e cimiteriale</b>							
1 10 05 02 Acquisto di beni di consumo e/o di materie prime	R	0,00		0,00	0,00	0,00	0,00
	C	1.500,00		1.499,48	0,00	1.499,48	0,52
	T	1.500,00		1.499,48	0,00	1.499,48	
1 10 05 03 Prestazioni di servizi	R	2.620,93		1.650,09	0,00	1.650,09	970,84
	C	12.870,84		6.736,77	4.794,42	11.531,19	1.339,65
	T	15.491,77		8.386,86	4.794,42	13.181,28	
1 10 05 06 Interessi passivi ed oneri finanziari diversi	R	0,00		0,00	0,00	0,00	0,00
	C	1.700,00		1.680,06	0,00	1.680,06	19,94
	T	1.700,00		1.680,06	0,00	1.680,06	
<b>Totale Servizio 5</b> <b>Servizio necroscopico e cimiteriale</b>	R	2.620,93		1.650,09	0,00	1.650,09	970,84
	C	16.070,84		9.916,31	4.794,42	14.710,73	1.360,11
	T	18.691,77		11.566,40	4.794,42	16.360,82	
<b>Totale Funzione 10</b> <b>Funzioni nel settore sociale</b>	R	188.461,85		177.121,92	0,00	177.121,92	11.339,93
	C	667.654,90		441.679,04	151.832,95	593.511,99	74.142,91
	T	856.116,75		618.800,96	151.832,95	770.633,91	
<b>Funzione 11</b>							
<b>Funzioni nel campo dello sviluppo economico</b>							
<b>Servizio 07</b>							
<b>Servizi relativi all'agricoltura</b>							
1 11 07 05 Trasferimenti	R	5.150,00		5.000,00	0,00	5.000,00	150,00
	C	21.900,00		15.750,00	3.400,00	19.150,00	2.750,00
	T	27.050,00		20.750,00	3.400,00	24.150,00	
<b>Totale Servizio 7</b> <b>Servizi relativi all'agricoltura</b>	R	5.150,00		5.000,00	0,00	5.000,00	150,00
	C	21.900,00		15.750,00	3.400,00	19.150,00	2.750,00
	T	27.050,00		20.750,00	3.400,00	24.150,00	

(\*) Motivi del verificarsi dei minori residui passivi: Insussistenti (INS); Prescritti (PRE)

(\*\*) Indicare la parte degli impegni che si riferisce a mere regolazioni contabili di spese correlate alle entrate (COR)

# COMUNE DI SERINA

## CONTO DEL BILANCIO ESERCIZIO 2015 - Parte II - Spesa

Descrizione  <i>(con i dati della classificazione: Codice e Numero - Capitolo)</i>	R C T	Residui conservati e Stanziamenti definitivi di bilancio	N. di riferime nto allo svolgim ento	Conto del Tesoriere	Determinazione dei Residui	Impegni	Minori Residui o Economie
		Residui (A)		Pagamenti	Res. da riportare		
		Competenza (F)		Residui (B)	Residui (C)	Residui (D = B + C)	
		Totale (M)		Competenza (G)	Competenza (H)	Competenza (I = G + H)	
				Totale (N)	Residui al 31/12 (O = C + H)	Impegni al 31/12 (P = D + I)	(L = F - I)
<b>Totale Funzione 11</b>	R	5.150,00		5.000,00	0,00	5.000,00	150,00
<b>Funzioni nel campo dello sviluppo economico</b>	C	21.900,00		15.750,00	3.400,00	19.150,00	2.750,00
	T	27.050,00		20.750,00	3.400,00	24.150,00	
<b>Funzione 12</b>							
<b>Funzioni relative a servizi produttivi</b>							
<b>Servizio 05</b>							
<b>Farmacie</b>							
1 12 05 05	R	0,00		0,00	0,00	0,00	0,00
Trasferimenti	C	50,00		0,00	41,32	41,32	8,68
	T	50,00		0,00	41,32	41,32	
<b>Totale Servizio 5</b>	R	0,00		0,00	0,00	0,00	0,00
<b>Farmacie</b>	C	50,00		0,00	41,32	41,32	8,68
	T	50,00		0,00	41,32	41,32	
<b>Totale Funzione 12</b>	R	0,00		0,00	0,00	0,00	0,00
<b>Funzioni relative a servizi produttivi</b>	C	50,00		0,00	41,32	41,32	8,68
	T	50,00		0,00	41,32	41,32	
<b>Riepilogo Titolo 1</b>							
<b>Spese correnti</b>							
Funzione 1	R	310.148,20		56.918,15	2.000,00	58.918,15	251.230,05
Funzioni generali di amministrazione, di gestione e di controllo	C	1.060.829,87		405.977,76	449.966,87	855.944,63	204.885,24
	T	1.370.978,07		462.895,91	451.966,87	914.862,78	
Funzione 2	R	0,00		0,00	0,00	0,00	0,00
Funzioni relative alla giustizia	C	0,00		0,00	0,00	0,00	0,00
	T	0,00		0,00	0,00	0,00	
Funzione 3	R	4.222,51		2.595,18	0,00	2.595,18	1.627,33
Funzioni di polizia locale	C	52.573,29		46.933,98	914,11	47.848,09	4.725,20
	T	56.795,80		49.529,16	914,11	50.443,27	
Funzione 4	R	44.847,35		40.521,52	0,00	40.521,52	4.325,83
Funzioni di istruzione pubblica	C	245.736,13		207.038,38	26.293,76	233.332,14	12.403,99
	T	290.583,48		247.559,90	26.293,76	273.853,66	
Funzione 5	R	47.228,83		23.435,54	0,00	23.435,54	23.793,29
Funzioni relative alla cultura ed ai beni culturali	C	113.031,29		80.428,14	12.716,03	93.144,17	19.887,12
	T	160.260,12		103.863,68	12.716,03	116.579,71	

(\*) Motivi del verificarsi dei minori residui passivi: Insussistenti (INS); Prescritti (PRE)

(\*\*) Indicare la parte degli impegni che si riferisce a mere regolazioni contabili di spese correlate alle entrate (COR)

# COMUNE DI SERINA

## CONTO DEL BILANCIO ESERCIZIO 2015 - Parte II - Spesa

Descrizione  <i>(con i dati della classificazione: Codice e Numero - Capitolo)</i>	R C T	Residui conservati e Stanziamenti definitivi di bilancio	N. di riferime nto allo svolgim ento	Conto del Tesoriere	Determinazione dei Residui	Impegni	Minori Residui o Economie
		Residui (A)		Pagamenti	Res. da riportare		
		Competenza (F)		Residui (B)	Residui (C)	Residui (D = B + C)	
		Totale (M)		Competenza (G)	Competenza (H)	Competenza (I = G + H)	
				Totale (N)	Residui al 31/12 (O = C + H)	Impegni al 31/12 (P = D + I)	(L = F - I)
Funzione 6 Funzioni nel settore sportivo e ricreativo	R	28.671,88		20.725,72	0,00	20.725,72	7.946,16
	C	102.704,60		80.192,64	5.804,88	85.997,52	16.707,08
	T	131.376,48		100.918,36	5.804,88	106.723,24	
Funzione 7 Funzioni nel campo turistico	R	2.927,40		2.427,40	0,00	2.427,40	500,00
	C	42.000,00		39.799,45	0,00	39.799,45	2.200,55
	T	44.927,40		42.226,85	0,00	42.226,85	
Funzione 8 Funzioni nel campo della viabilita' e dei trasporti	R	70.751,40		47.879,68	0,00	47.879,68	22.871,72
	C	251.688,02		176.821,63	62.025,57	238.847,20	12.840,82
	T	322.439,42		224.701,31	62.025,57	286.726,88	
Funzione 9 Funzioni riguardanti la gestione del territorio e dell'ambie nte	R	78.591,59		56.869,74	0,00	56.869,74	21.721,85
	C	547.775,85		437.209,34	80.875,29	518.084,63	29.691,22
	T	626.367,44		494.079,08	80.875,29	574.954,37	
Funzione 10 Funzioni nel settore sociale	R	188.461,85		177.121,92	0,00	177.121,92	11.339,93
	C	667.654,90		441.679,04	151.832,95	593.511,99	74.142,91
	T	856.116,75		618.800,96	151.832,95	770.633,91	
Funzione 11 Funzioni nel campo dello sviluppo economico	R	5.150,00		5.000,00	0,00	5.000,00	150,00
	C	21.900,00		15.750,00	3.400,00	19.150,00	2.750,00
	T	27.050,00		20.750,00	3.400,00	24.150,00	
Funzione 12 Funzioni relative a servizi produttivi	R	0,00		0,00	0,00	0,00	0,00
	C	50,00		0,00	41,32	41,32	8,68
	T	50,00		0,00	41,32	41,32	
<b>Totale Titolo 1 Spese correnti</b>	R	781.001,01		433.494,85	2.000,00	435.494,85	345.506,16
	C	3.105.943,95		1.931.830,36	793.870,78	2.725.701,14	380.242,81
	T	3.886.944,96		2.365.325,21	795.870,78	3.161.195,99	

(\*) Motivi del verificarsi dei minori residui passivi: Insussistenti (INS); Prescritti (PRE)

(\*\*) Indicare la parte degli impegni che si riferisce a mere regolazioni contabili di spese correlate alle entrate (COR)



# COMUNE DI SERINA

## CONTO DEL BILANCIO ESERCIZIO 2015 - Parte II - Spesa

Descrizione  <i>(con i dati della classificazione: Codice e Numero - Capitolo)</i>	R C T	Residui conservati e Stanziamenti definitivi di bilancio	N. di riferime nto allo svolgim ento	Conto del Tesoriere	Determinazione dei Residui	Impegni	Minori Residui o Economie
		Residui (A)		Pagamenti	Res. da riportare		
		Competenza (F)		Residui (B)	Residui (C)	Residui (D = B + C)	
		Totale (M)		Competenza (G)	Competenza (H)	Competenza (I = G + H)	
				Totale (N)	Residui al 31/12 (O = C + H)	Impegni al 31/12 (P = D + I)	(L = F - I)
<b>Titolo 2</b>							
<b>Spese in conto capitale</b>							
<b>Funzione 01</b>							
<b>Funzioni generali di amministrazione, di gestione e di controllo</b>							
<b>Servizio 05</b>							
<b>Gestione dei beni demaniali e patrimoniali</b>							
2 01 05 01	R	110.000,00		105.959,12	0,00	105.959,12	4.040,88
Acquisizione di beni immobili	C	3.916,00		0,00	0,00	0,00	3.916,00
	T	113.916,00		105.959,12	0,00	105.959,12	
<b>Totale Servizio 5</b>	R	110.000,00		105.959,12	0,00	105.959,12	4.040,88
<b>Gestione dei beni demaniali e patrimoniali</b>	C	3.916,00		0,00	0,00	0,00	3.916,00
	T	113.916,00		105.959,12	0,00	105.959,12	
<b>Servizio 08</b>							
<b>Altri servizi generali</b>							
2 01 08 01	R	11.397,36		9.672,00	0,00	9.672,00	1.725,36
Acquisizione di beni immobili	C	15.000,00		0,00	0,00	0,00	15.000,00
	T	26.397,36		9.672,00	0,00	9.672,00	
2 01 08 05	R	915,00		915,00	0,00	915,00	0,00
Acquisizione di beni mobili, macchine ed attrezzature tecnico-scientifiche	C	6.650,00		5.000,00	1.551,84	6.551,84	98,16
	T	7.565,00		5.915,00	1.551,84	7.466,84	
2 01 08 07	R	2.466,53		817,40	0,00	817,40	1.649,13
Trasferimenti di capitale	C	3.650,00		1.649,13	0,00	1.649,13	2.000,87
	T	6.116,53		2.466,53	0,00	2.466,53	
<b>Totale Servizio 8</b>	R	14.778,89		11.404,40	0,00	11.404,40	3.374,49
<b>Altri servizi generali</b>	C	25.300,00		6.649,13	1.551,84	8.200,97	17.099,03
	T	40.078,89		18.053,53	1.551,84	19.605,37	
<b>Totale Funzione 1</b>	R	124.778,89		117.363,52	0,00	117.363,52	7.415,37
<b>Funzioni generali di amministrazione, di gestione e di controllo</b>	C	29.216,00		6.649,13	1.551,84	8.200,97	21.015,03
	T	153.994,89		124.012,65	1.551,84	125.564,49	
<b>Funzione 06</b>							
<b>Funzioni nel settore sportivo e ricreativo</b>							

(\*) Motivi del verificarsi dei minori residui passivi: Insussistenti (INS); Prescritti (PRE)

(\*\*) Indicare la parte degli impegni che si riferisce a mere regolazioni contabili di spese correlate alle entrate (COR)

# COMUNE DI SERINA

## CONTO DEL BILANCIO ESERCIZIO 2015 - Parte II - Spesa

Descrizione  <i>(con i dati della classificazione: Codice e Numero - Capitolo)</i>	R C T	Residui conservati e Stanziamenti definitivi di bilancio	N. di riferime nto allo svolgim ento	Conto del Tesoriere	Determinazione dei Residui	Impegni	Minori Residui o Economie
		Residui (A)		Pagamenti	Res. da riportare		
		Competenza (F)		Residui (B)	Residui (C)	Residui (D = B + C)	
		Totale (M)		Competenza (G)	Residui al 31/12 (O = C + H)	Impegni al 31/12 (P = D + I)	
				Totale (N)			(L = F - I)
<b>Servizio 01</b>							
<b>Piscine comunali</b>							
2 06 01 01	R	0,00		0,00	0,00	0,00	0,00
Acquisizione di beni immobili	C	10.000,00		0,00	10.000,00	10.000,00	0,00
	T	10.000,00		0,00	10.000,00	10.000,00	
<b>Totale Servizio 1</b>	R	0,00		0,00	0,00	0,00	0,00
<b>Piscine comunali</b>	C	10.000,00		0,00	10.000,00	10.000,00	0,00
	T	10.000,00		0,00	10.000,00	10.000,00	
<b>Servizio 02</b>							
<b>Stadio comunale, palazzo dello sport ed altri impianti</b>							
2 06 02 01	R	3.950,00		3.950,00	0,00	3.950,00	0,00
Acquisizione di beni immobili	C	7.200,00		7.076,00	0,00	7.076,00	124,00
	T	11.150,00		11.026,00	0,00	11.026,00	
2 06 02 06	R	0,00		0,00	0,00	0,00	0,00
Incarichi professionali esterni	C	6.800,00		0,00	0,00	0,00	6.800,00
	T	6.800,00		0,00	0,00	0,00	
<b>Totale Servizio 2</b>	R	3.950,00		3.950,00	0,00	3.950,00	0,00
<b>Stadio comunale, palazzo dello sport ed altri impianti</b>	C	14.000,00		7.076,00	0,00	7.076,00	6.924,00
	T	17.950,00		11.026,00	0,00	11.026,00	
<b>Totale Funzione 6</b>	R	3.950,00		3.950,00	0,00	3.950,00	0,00
<b>Funzioni nel settore sportivo e ricreativo</b>	C	24.000,00		7.076,00	10.000,00	17.076,00	6.924,00
	T	27.950,00		11.026,00	10.000,00	21.026,00	
<b>Funzione 08</b>							
<b>Funzioni nel campo della viabilita' e dei trasporti</b>							
<b>Servizio 01</b>							
<b>Viabilita', circolazione stradale e servizi connessi</b>							
2 08 01 01	R	1.179.998,52		55.409,04	0,00	55.409,04	1.124.589,48
Acquisizione di beni immobili	C	1.390.070,43		35.207,24	891.876,01	927.083,25	462.987,18
	T	2.570.068,95		90.616,28	891.876,01	982.492,29	
2 08 01 06	R	28.609,20		28.609,20	0,00	28.609,20	0,00
Incarichi professionali esterni	C	0,00		0,00	0,00	0,00	0,00
	T	28.609,20		28.609,20	0,00	28.609,20	

(\*) Motivi del verificarsi dei minori residui passivi: Insussistenti (INS); Prescritti (PRE)

(\*\*) Indicare la parte degli impegni che si riferisce a mere regolazioni contabili di spese correlate alle entrate (COR)

# COMUNE DI SERINA

## CONTO DEL BILANCIO ESERCIZIO 2015 - Parte II - Spesa

Descrizione  <i>(con i dati della classificazione: Codice e Numero - Capitolo)</i>	R C T	Residui conservati e Stanziamenti definitivi di bilancio	N. di riferime nto allo svolgim ento	Conto del Tesoriere	Determinazione dei Residui	Impegni	Minori Residui o Economie
		Residui (A)		Pagamenti	Res. da riportare		
		Competenza (F)		Residui (B)	Residui (C)	Residui (D = B + C)	
		Totale (M)		Competenza (G)	Competenza (H)	Competenza (I = G + H)	
				Totale (N)	Residui al 31/12 (O = C + H)	Impegni al 31/12 (P = D + I)	(L = F - I)
2 08 01 07 Trasferimenti di capitale	R C T	0,00 1.350,00 1.350,00		0,00 1.350,00 1.350,00	0,00 0,00 0,00	0,00 1.350,00 1.350,00	0,00 0,00
<b>Totale Servizio 1</b> <b>Viabilita', circolazione stradale e servizi connessi</b>	R C T	1.208.607,72 1.391.420,43 2.600.028,15		84.018,24 36.557,24 120.575,48	0,00 891.876,01 891.876,01	84.018,24 928.433,25 1.012.451,49	1.124.589,48 462.987,18
<b>Servizio 02</b> <b>Illuminazione pubblica e servizi connessi</b>							
2 08 02 01 Acquisizione di beni immobili	R C T	0,00 15.500,00 15.500,00		0,00 0,00 0,00	0,00 3.989,40 3.989,40	0,00 3.989,40 3.989,40	0,00 11.510,60
<b>Totale Servizio 2</b> <b>Illuminazione pubblica e servizi connessi</b>	R C T	0,00 15.500,00 15.500,00		0,00 0,00 0,00	0,00 3.989,40 3.989,40	0,00 3.989,40 3.989,40	0,00 11.510,60
<b>Totale Funzione 8</b> <b>Funzioni nel campo della viabilita' e dei trasporti</b>	R C T	1.208.607,72 1.406.920,43 2.615.528,15		84.018,24 36.557,24 120.575,48	0,00 895.865,41 895.865,41	84.018,24 932.422,65 1.016.440,89	1.124.589,48 474.497,78
<b>Funzione 09</b> <b>Funzioni riguardanti la gestione del territorio e dell'ambiente</b>							
<b>Servizio 04</b> <b>Servizio idrico integrato</b>							
2 09 04 01 Acquisizione di beni immobili	R C T	0,00 10.000,00 10.000,00		0,00 0,00 0,00	0,00 10.000,00 10.000,00	0,00 10.000,00 10.000,00	0,00 0,00
<b>Totale Servizio 4</b> <b>Servizio idrico integrato</b>	R C T	0,00 10.000,00 10.000,00		0,00 0,00 0,00	0,00 10.000,00 10.000,00	0,00 10.000,00 10.000,00	0,00 0,00
<b>Servizio 06</b> <b>Parchi e servizi per la tutela ambientale del verde, altri servizi relativi al territorio ed all'ambiente</b>							

(\*) Motivi del verificarsi dei minori residui passivi: Insussistenti (INS); Prescritti (PRE)

(\*\*) Indicare la parte degli impegni che si riferisce a mere regolazioni contabili di spese correlate alle entrate (COR)

# COMUNE DI SERINA

## CONTO DEL BILANCIO ESERCIZIO 2015 - Parte II - Spesa

Descrizione  <i>(con i dati della classificazione: Codice e Numero - Capitolo)</i>	R C T	Residui conservati e Stanziamenti definitivi di bilancio	N. di riferime nto allo svolgim ento	Conto del Tesoriere	Determinazione dei Residui	Impegni	Minori Residui o Economie
		Residui (A)		Pagamenti	Res. da riportare		
		Competenza (F)		Residui (B)	Residui (C)	Residui (D = B + C)	
		Totale (M)		Competenza (G)	Competenza (H)	Competenza (I = G + H)	
				Totale (N)	Residui al 31/12 (O = C + H)	Impegni al 31/12 (P = D + I)	(L = F - I)
2 09 06 01 Acquisizione di beni immobili	R	48.352,35		47.596,78	0,00	47.596,78	755,57
	C	1.511,14		0,00	0,00	0,00	1.511,14
	T	49.863,49		47.596,78	0,00	47.596,78	
2 09 06 05 Acquisizione di beni mobili, macchine ed attrezzature tecnico-scientifiche	R	0,00		0,00	0,00	0,00	0,00
	C	4.100,00		4.001,60	0,00	4.001,60	98,40
	T	4.100,00		4.001,60	0,00	4.001,60	
<b>Totale Servizio 6 Parchi e servizi per la tutela ambientale del verde, altri servizi relativi al territorio ed all'ambiente</b>	R	48.352,35		47.596,78	0,00	47.596,78	755,57
	C	5.611,14		4.001,60	0,00	4.001,60	1.609,54
	T	53.963,49		51.598,38	0,00	51.598,38	
<b>Totale Funzione 9 Funzioni riguardanti la gestione del territorio e dell'ambiente</b>	R	48.352,35		47.596,78	0,00	47.596,78	755,57
	C	15.611,14		4.001,60	10.000,00	14.001,60	1.609,54
	T	63.963,49		51.598,38	10.000,00	61.598,38	
<b>Funzione 10 Funzioni nel settore sociale</b>							
<b>Servizio 03 Strutture residenziali e di ricovero per anziani</b>							
2 10 03 01 Acquisizione di beni immobili	R	0,00		0,00	0,00	0,00	0,00
	C	380.000,00		0,00	0,00	0,00	380.000,00
	T	380.000,00		0,00	0,00	0,00	
<b>Totale Servizio 3 Strutture residenziali e di ricovero per anziani</b>	R	0,00		0,00	0,00	0,00	0,00
	C	380.000,00		0,00	0,00	0,00	380.000,00
	T	380.000,00		0,00	0,00	0,00	
<b>Servizio 05 Servizio necroscopico e cimiteriale</b>							
2 10 05 01 Acquisizione di beni immobili	R	0,00		0,00	0,00	0,00	0,00
	C	15.000,00		0,00	14.457,95	14.457,95	542,05
	T	15.000,00		0,00	14.457,95	14.457,95	
<b>Totale Servizio 5 Servizio necroscopico e cimiteriale</b>	R	0,00		0,00	0,00	0,00	0,00
	C	15.000,00		0,00	14.457,95	14.457,95	542,05
	T	15.000,00		0,00	14.457,95	14.457,95	

(\*) Motivi del verificarsi dei minori residui passivi: Insussistenti (INS); Prescritti (PRE)

(\*\*) Indicare la parte degli impegni che si riferisce a mere regolazioni contabili di spese correlate alle entrate (COR)

# COMUNE DI SERINA

## CONTO DEL BILANCIO ESERCIZIO 2015 - Parte II - Spesa

Descrizione  <i>(con i dati della classificazione: Codice e Numero - Capitolo)</i>	R C T	Residui conservati e Stanziamenti definitivi di bilancio	N. di riferime nto allo svolgim ento	Conto del Tesoriere	Determinazione dei Residui	Impegni	Minori Residui o Economie
		Residui (A)		Pagamenti	Res. da riportare		
		Competenza (F)		Residui (B)	Residui (C)	Residui (D = B + C)	
		Totale (M)		Competenza (G)	Competenza (H)	Competenza (I = G + H)	
				Totale (N)	Residui al 31/12 (O = C + H)	Impegni al 31/12 (P = D + I)	(L = F - I)
<b>Totale Funzione 10</b>	R	0,00		0,00	0,00	0,00	0,00
<b>Funzioni nel settore sociale</b>	C	395.000,00		0,00	14.457,95	14.457,95	380.542,05
	T	395.000,00		0,00	14.457,95	14.457,95	
<b>Riepilogo Titolo 2</b>							
<b>Spese in conto capitale</b>							
Funzione 1	R	124.778,89		117.363,52	0,00	117.363,52	7.415,37
Funzioni generali di amministrazione, di gestione e di controllo	C	29.216,00		6.649,13	1.551,84	8.200,97	21.015,03
	T	153.994,89		124.012,65	1.551,84	125.564,49	
Funzione 2	R	0,00		0,00	0,00	0,00	0,00
Funzioni relative alla giustizia	C	0,00		0,00	0,00	0,00	0,00
	T	0,00		0,00	0,00	0,00	
Funzione 4	R	0,00		0,00	0,00	0,00	0,00
Funzioni di istruzione pubblica	C	0,00		0,00	0,00	0,00	0,00
	T	0,00		0,00	0,00	0,00	
Funzione 5	R	0,00		0,00	0,00	0,00	0,00
Funzioni relative alla cultura ed ai beni culturali	C	0,00		0,00	0,00	0,00	0,00
	T	0,00		0,00	0,00	0,00	
Funzione 6	R	3.950,00		3.950,00	0,00	3.950,00	0,00
Funzioni nel settore sportivo e ricreativo	C	24.000,00		7.076,00	10.000,00	17.076,00	6.924,00
	T	27.950,00		11.026,00	10.000,00	21.026,00	
Funzione 7	R	0,00		0,00	0,00	0,00	0,00
Funzioni nel campo turistico	C	0,00		0,00	0,00	0,00	0,00
	T	0,00		0,00	0,00	0,00	
Funzione 8	R	1.208.607,72		84.018,24	0,00	84.018,24	1.124.589,48
Funzioni nel campo della viabilità e dei trasporti	C	1.406.920,43		36.557,24	895.865,41	932.422,65	474.497,78
	T	2.615.528,15		120.575,48	895.865,41	1.016.440,89	
Funzione 9	R	48.352,35		47.596,78	0,00	47.596,78	755,57
Funzioni riguardanti la gestione del territorio e dell'ambiente	C	15.611,14		4.001,60	10.000,00	14.001,60	1.609,54
	T	63.963,49		51.598,38	10.000,00	61.598,38	
Funzione 10	R	0,00		0,00	0,00	0,00	0,00
Funzioni nel settore sociale	C	395.000,00		0,00	14.457,95	14.457,95	380.542,05
	T	395.000,00		0,00	14.457,95	14.457,95	

(\*) Motivi del verificarsi dei minori residui passivi: Insussistenti (INS); Prescritti (PRE)

(\*\*) Indicare la parte degli impegni che si riferisce a mere regolazioni contabili di spese correlate alle entrate (COR)

# COMUNE DI SERINA

## CONTO DEL BILANCIO ESERCIZIO 2015 - Parte II - Spesa

<b>Descrizione</b>  <i>(con i dati della classificazione: Codice e Numero - Capitolo)</i>	R C T	Residui conservati e Stanziamenti definitivi di bilancio	N. di riferime nto allo svolgim ento	Conto del Tesoriere	Determinazione dei Residui	Impegni	Minori Residui o Economie
		Pagamenti		Res. da riportare			
		Residui (A)		Residui (B)	Residui (C)	Residui (D = B + C)	
		Competenza (F)		Competenza (G)	Competenza (H)	Competenza (I = G + H)	
	T	Totale (M)		Totale (N)	Residui al 31/12 (O = C + H)	Impegni al 31/12 (P = D + I)	(L = F - I)
Funzione 11	R	0,00		0,00	0,00	0,00	0,00
Funzioni nel campo dello sviluppo economico	C	0,00		0,00	0,00	0,00	0,00
	T	0,00		0,00	0,00	0,00	
<b>Totale Titolo 2</b>	R	1.385.688,96		252.928,54	0,00	252.928,54	1.132.760,42
<b>Spese in conto capitale</b>	C	1.870.747,57		54.283,97	931.875,20	986.159,17	884.588,40
	T	3.256.436,53		307.212,51	931.875,20	1.239.087,71	

(\*) Motivi del verificarsi dei minori residui passivi: Insussistenti (INS); Prescritti (PRE)

(\*\*) Indicare la parte degli impegni che si riferisce a mere regolazioni contabili di spese correlate alle entrate (COR)

# COMUNE DI SERINA

## CONTO DEL BILANCIO ESERCIZIO 2015 - Parte II - Spesa

Descrizione  <i>(con i dati della classificazione: Codice e Numero - Capitolo)</i>	R C T	Residui conservati e Stanziamenti definitivi di bilancio	N. di riferime nto allo svolgim ento	Conto del Tesoriere	Determinazione dei Residui	Impegni	Minori Residui o Economie
		Residui (A)		Pagamenti	Res. da riportare		
		Competenza (F)		Residui (B)	Residui (C)	Residui (D = B + C)	
		Totale (M)		Competenza (G)	Competenza (H)	Competenza (I = G + H)	
				Totale (N)	Residui al 31/12 (O = C + H)	Impegni al 31/12 (P = D + I)	(L = F - I)
<b>Titolo 3</b>							
<b>Spese per rimborso di prestiti</b>							
<b>Funzione 01</b>							
<b>Funzioni generali di amministrazione, di gestione e di controllo</b>							
<b>Servizio 03</b>							
<b>Gestione economica, finanziaria, programmazione, provveditorato e controllo di gestione</b>							
3 01 03 03	R	0,00		0,00	0,00	0,00	0,00
Rimborso di quota capitale di mutui e prestiti	C	109.500,00		106.532,89	0,00	106.532,89	2.967,11
	T	109.500,00		106.532,89	0,00	106.532,89	
3 01 03 05	R	0,00		0,00	0,00	0,00	0,00
Rimborso di quota capitale di debiti pluriennali	C	3.465,00		3.132,45	0,00	3.132,45	332,55
	T	3.465,00		3.132,45	0,00	3.132,45	
<b>Totale Titolo 3</b>	R	0,00		0,00	0,00	0,00	0,00
<b>Spese per rimborso di prestiti</b>	C	112.965,00		109.665,34	0,00	109.665,34	3.299,66
	T	112.965,00		109.665,34	0,00	109.665,34	

(\*) Motivi del verificarsi dei minori residui passivi: Insussistenti (INS); Prescritti (PRE)

(\*\*) Indicare la parte degli impegni che si riferisce a mere regolazioni contabili di spese correlate alle entrate (COR)

# COMUNE DI SERINA

## CONTO DEL BILANCIO ESERCIZIO 2015 - Parte II - Spesa

Descrizione  <i>(con i dati della classificazione: Codice e Numero - Capitolo)</i>	R C T	Residui conservati e Stanziamenti definitivi di bilancio	N. di riferime nto allo svolgim ento	Conto del Tesoriere	Determinazione dei Residui	Impegni	Minori Residui o Economie
		Residui (A)		Pagamenti	Res. da riportare		
		Competenza (F)		Residui (B)	Residui (C)	Residui (D = B + C)	
		Totale (M)		Competenza (G)	Residui al 31/12 (O = C + H)	Impegni al 31/12 (P = D + I)	
(L = F - I)							
<b>Titolo 4</b>							
<b>Spese per servizi per conto di terzi</b>							
4 00 00 01	R	0,00		0,00	0,00	0,00	0,00
Ritenute previdenziali ed assistenziali al personale	C	40.000,00		29.259,01	0,00	29.259,01	10.740,99
	T	40.000,00		29.259,01	0,00	29.259,01	
4 00 00 02	R	0,00		0,00	0,00	0,00	0,00
Ritenute erariali	C	110.000,00		66.160,63	0,00	66.160,63	43.839,37
	T	110.000,00		66.160,63	0,00	66.160,63	
4 00 00 03	R	0,00		0,00	0,00	0,00	0,00
Altre ritenute al personale per conto di terzi	C	2.065,00		996,38	0,00	996,38	1.068,62
	T	2.065,00		996,38	0,00	996,38	
4 00 00 04	R	3.080,00		0,00	3.080,00	3.080,00	0,00
Depositi cauzionali	C	15.000,00		1.000,00	2.500,00	3.500,00	11.500,00
	T	18.080,00		1.000,00	5.580,00	6.580,00	
4 00 00 05	R	17.642,49		13.500,35	4.142,14	17.642,49	0,00
Rimborso spese per servizi per conto di terzi	C	400.000,00		166.748,49	12.611,45	179.359,94	220.640,06
	T	417.642,49		180.248,84	16.753,59	197.002,43	
4 00 00 06	R	0,00		0,00	0,00	0,00	0,00
Rimborso di anticipazione di fondi per il servizio economato	C	520,00		520,00	0,00	520,00	0,00
	T	520,00		520,00	0,00	520,00	
4 00 00 07	R	0,00		0,00	0,00	0,00	0,00
Depositi per spese contrattuali	C	10.500,00		245,00	0,00	245,00	10.255,00
	T	10.500,00		245,00	0,00	245,00	
<b>Totale Titolo 4</b>	R	20.722,49		13.500,35	7.222,14	20.722,49	0,00
<b>Spese per servizi per conto di terzi</b>	C	578.085,00		264.929,51	15.111,45	280.040,96	298.044,04
	T	598.807,49		278.429,86	22.333,59	300.763,45	

(\*) Motivi del verificarsi dei minori residui passivi: Insussistenti (INS); Prescritti (PRE)

(\*\*) Indicare la parte degli impegni che si riferisce a mere regolazioni contabili di spese correlate alle entrate (COR)



# COMUNE DI SERINA

## CONTO DEL BILANCIO ESERCIZIO 2015 - Parte II - Spesa

Descrizione <i>(con i dati della classificazione: Codice e Numero - Capitolo)</i>	R C T	Residui conservati e Stanziamenti definitivi di bilancio	N. di riferime nto allo svolgim ento	Conto del Tesoriere	Determinazione dei Residui	Impegni	Minori Residui o Economie
		Residui (A)		Pagamenti	Res. da riportare		
		Competenza (F)		Residui (B)	Residui (C)	Residui (D = B + C)	
		Totale (M)		Competenza (G)	Competenza (H)	Competenza (I = G + H)	
				Totale (N)	Residui al 31/12 (O = C + H)	Impegni al 31/12 (P = D + I)	(L = F - I)
<b>Riepilogo dei Titoli</b>							
Titolo 1	R	781.001,01		433.494,85	2.000,00	435.494,85	345.506,16
Spese correnti	C	3.105.943,95		1.931.830,36	793.870,78	2.725.701,14	380.242,81
	T	3.886.944,96		2.365.325,21	795.870,78	3.161.195,99	
Titolo 2	R	1.385.688,96		252.928,54	0,00	252.928,54	1.132.760,42
Spese in conto capitale	C	1.870.747,57		54.283,97	931.875,20	986.159,17	884.588,40
	T	3.256.436,53		307.212,51	931.875,20	1.239.087,71	
Titolo 3	R	0,00		0,00	0,00	0,00	0,00
Spese per rimborso di prestiti	C	112.965,00		109.665,34	0,00	109.665,34	3.299,66
	T	112.965,00		109.665,34	0,00	109.665,34	
Titolo 4	R	20.722,49		13.500,35	7.222,14	20.722,49	0,00
Spese per servizi per conto di terzi	C	578.085,00		264.929,51	15.111,45	280.040,96	298.044,04
	T	598.807,49		278.429,86	22.333,59	300.763,45	
<b>Totale Spesa</b>	R	2.187.412,46		699.923,74	9.222,14	709.145,88	1.478.266,58
	C	5.667.741,52		2.360.709,18	1.740.857,43	4.101.566,61	1.566.174,91
	T	7.855.153,98		3.060.632,92	1.750.079,57	4.810.712,49	
<b>TOTALE GENERALE DELLA SPESA</b>	R	2.187.412,46		699.923,74	9.222,14	709.145,88	1.478.266,58
	C	5.667.741,52		2.360.709,18	1.740.857,43	4.101.566,61	1.566.174,91
	T	7.855.153,98		3.060.632,92	1.750.079,57	4.810.712,49	

Il Segretario Comunale  
f.to Bergamelli dott. Francesco

Il Responsabile del Servizio Finanziario  
f.to Lazzaroni Silvia

Il Rappresentante Legale  
f.to Fattori Giovanni

Timbro  
dell'Ente

(\*) Motivi del verificarsi dei minori residui passivi: Insussistenti (INS); Prescritti (PRE)

(\*\*) Indicare la parte degli impegni che si riferisce a mere regolazioni contabili di spese correlate alle entrate (COR)

**COMUNE DI SERINA**

QUADRO GENERALE RIASSUNTIVO DELLE ENTRATE

ENTRATE	C O M P E T E N Z A						
	Previsioni iniziali	Previsioni definitive	% di defin.	Accertamenti	Riscossioni	% di realizz.ne	Residui dalla competenza
1	2	3	4	5	6	7	8
Titolo 1 - Entrate tributarie	1.920.065,00	1.928.186,00	100 %	1.808.713,36	1.386.968,28	76 %	421.745,08
Titolo 2 - Entrate derivanti da contributi e trasferimenti correnti dello Stato, della regione e di altri enti, anche per Funz.Del.	114.740,00	114.640,00	99 %	95.358,53	67.818,43	71 %	27.540,10
Titolo 3 - Entrate extratributarie	763.409,32	780.363,32	102 %	762.391,56	587.538,44	77 %	174.853,12
Titolo 4 - Entrate derivanti da alienazioni, da trasferimenti di capitale e da riscossioni di crediti	440.000,00	1.691.892,00	384 %	1.188.235,29	634.655,99	53 %	553.579,30
<b>TOTALE ENTRATE FINALI</b>	<b>3.238.214,32</b>	<b>4.515.081,32</b>	<b>139 %</b>	<b>3.854.698,74</b>	<b>2.676.981,14</b>	<b>69 %</b>	<b>1.177.717,60</b>
Titolo 5 - Entrate derivanti da accensioni di prestiti	0,00	0,00	0 %	0,00	0,00	0 %	0,00
Titolo 6 - Entrate da servizi per conto di terzi	578.085,00	578.085,00	100 %	280.040,96	276.430,03	98 %	3.610,93
<b>TOTALE</b>	<b>3.816.299,32</b>	<b>5.093.166,32</b>	<b>133 %</b>	<b>4.134.739,70</b>	<b>2.953.411,17</b>	<b>71 %</b>	<b>1.181.328,53</b>
Fondo pluriennale vincolato per	342.869,63	342.869,63	====	=====	=====	=====	=====
Fondo pluriennale vincolato per	0,00	0,00	====	=====	=====	=====	=====
Avanzo di Amministrazione	220.950,00	231.705,57	====	=====	=====	=====	=====
Fondo di Cassa al 1 Gennaio	1.580.948,88	1.580.948,88	====	=====	=====	=====	=====
<b>TOTALE COMPLESSIVO DELLE ENTRATE</b>	<b>4.380.118,95</b>	<b>5.667.741,52</b>	<b>129 %</b>	<b>4.134.739,70</b>	<b>2.953.411,17</b>	<b>71 %</b>	<b>1.181.328,53</b>

COMUNE DI SERINA

QUADRO GENERALE RIASSUNTIVO DELLE ENTRATE

ENTRATE	R E S I D U I			
	Conservati	Riscossi	% di real.ne	Rimasti
1	9	10	11	12
Titolo 1 - Entrate tributarie	124.672,41	98.960,74	79 %	25.711,67
Titolo 2 - Entrate derivanti da contributi e trasferimenti correnti dello Stato, della regione e di altri enti, anche per Funz.Del.	1.950,00	1.950,00	100 %	0,00
Titolo 3 - Entrate extratributarie	184.868,80	48.066,55	26 %	136.802,25
Titolo 4 - Entrate derivanti da alienazioni, da trasferimenti di capitale e da riscossioni di crediti	0,00	0,00	0 %	0,00
TOTALE ENTRATE FINALI	311.491,21	148.977,29	47 %	162.513,92
Titolo 5 - Entrate derivanti da accensioni di prestiti	0,00	0,00	0 %	0,00
Titolo 6 - Entrate da servizi per conto di terzi	483,82	442,35	91 %	41,47
TOTALE	311.975,03	149.419,64	47 %	162.555,39
Fondo pluriennale vincolato per	=====	=====	=====	=====
Fondo pluriennale vincolato per	=====	=====	=====	=====
Avanzo di Amministrazione	=====	=====	=====	=====
Fondo di Cassa al 1 Gennaio	=====	=====	=====	=====
TOTALE COMPLESSIVO DELLE ENTRATE	311.975,03	149.419,64	47 %	162.555,39

**COMUNE DI SERINA**

QUADRO GENERALE RIASSUNTIVO DELLE SPESE

USCITE	C O M P E T E N Z A							
	Previsioni iniziali	Previsioni definitive	% di defin.	Impegni		Pagamenti	% di realiz.	Residui dalla competenza
				Totale	Di cui spese correlate alle entrate			
1	2	3	4	5	6	7	8	9
TITOLO 1 - Spese correnti	3.076.583,95	3.105.943,95	100 %	2.725.701,14	0,00	1.931.830,36	70 %	793.870,78
TITOLO 2 - Spese in conto capitale	615.950,00	1.870.747,57	303 %	986.159,17	0,00	54.283,97	5 %	931.875,20
<b>TOTALE SPESE FINALI</b>	<b>3.692.533,95</b>	<b>4.976.691,52</b>	<b>134 %</b>	<b>3.711.860,31</b>	<b>0,00</b>	<b>1.986.114,33</b>	<b>53 %</b>	<b>1.725.745,98</b>
TITOLO 3 - Spese per rimborso di prestiti	109.500,00	112.965,00	103 %	109.665,34	0,00	109.665,34	100 %	0,00
TITOLO 4 - Spese per servizi per conto di terzi	578.085,00	578.085,00	100 %	280.040,96	0,00	264.929,51	94 %	15.111,45
<b>TOTALE</b>	<b>4.380.118,95</b>	<b>5.667.741,52</b>	<b>129 %</b>	<b>4.101.566,61</b>	<b>0,00</b>	<b>2.360.709,18</b>	<b>57 %</b>	<b>1.740.857,43</b>
Disavanzo di Amministrazione	0,00	0,00	====	=====	=====	=====	=====	=====
<b>TOTALE COMPLESSIVO DELLE SPESE</b>	<b>4.380.118,95</b>	<b>5.667.741,52</b>	<b>129 %</b>	<b>4.101.566,61</b>	<b>0,00</b>	<b>2.360.709,18</b>	<b>57 %</b>	<b>1.740.857,43</b>

**COMUNE DI SERINA**

QUADRO GENERALE RIASSUNTIVO DELLE SPESE

USCITE	R E S I D U I			
	Conservati	Pagati	% di real.ne	Rimasti
1	10	11	12	13
Titolo 1 - Spese correnti	435.494,85	433.494,85	99 %	2.000,00
Titolo 2 - Spese in conto capi tale	252.928,54	252.928,54	100 %	0,00
TOTALE SPESE FINALI	688.423,39	686.423,39	99 %	2.000,00
Titolo 3 - Spese per rimborso di prestiti	0,00	0,00	0 %	0,00
Titolo 4 - Spese per servizi p er conto di terzi	20.722,49	13.500,35	65 %	7.222,14
TOTALE	709.145,88	699.923,74	98 %	9.222,14
Disavanzo di Amministrazione	=====	=====	=====	=====
TOTALE COMPLESSIVO DELLE SPESE	709.145,88	699.923,74	98 %	9.222,14

**COMUNE DI SERINA**

QUADRO GENERALE RIASSUNTIVO DEI RISULTATI DIFFERENZIALI

RISULTATI DIFFERENZIALI	C O M P E T E N Z A					
	Previsioni iniziali	Previsioni definitive	% di definiz.	Accertamenti o impegni	Riscossioni o pagamenti	% di realizz.ne
1	2	3	4	5	6	7
<b>A) Equilibrio economico e finanziario</b>						
Entrate titolo I - II - III (+)	2.798.214,32	2.823.189,32	100 %	2.666.463,45	2.042.325,15	76 %
Quote oneri di urbanizzazione (+)	0,00	0,00	0 %	0,00	0,00	0 %
Avanzo di amministrazione destinato a spese correnti (+)	0,00	0,00	0 %			
Mutui per debiti fuori bilancio (+)	0,00	0,00	0 %	0,00	0,00	0 %
Spese correnti (-)	3.076.583,95	3.105.943,95	100 %	2.725.701,14	1.931.830,36	70 %
Differenza.....	-278.369,63	-282.754,63	101 %	-59.237,69	110.494,79	-186 %
Quote di capitale dei mutui in estinzione (-)	109.500,00	112.965,00	103 %	109.665,34	109.665,34	100 %
Differenza.....	-387.869,63	-395.719,63	102 %	-168.903,03	829,45	0 %
<b>B) Equilibrio finale</b>						
Entrate finali (titoli I-II-III-IV) (+)	3.238.214,32	4.515.081,32	139 %	3.854.698,74	2.676.981,14	69 %
Spese finali (titoli I-II) (-)	3.692.533,95	4.976.691,52	134 %	3.711.860,31	1.986.114,33	53 %
Saldo netto da finanziare (-)	-454.319,63	-461.610,20	101 %	0,00	0,00	0 %
Saldo netto da impiegare (+)	0,00	0,00	0 %	142.838,43	690.866,81	483 %

**COMUNE DI SERINA**

QUADRO GENERALE RIASSUNTIVO DEI RISULTATI DIFFERENZIALI

RISULTATI DIFFERENZIALI	R E S I D U I				
	Residui attivi e passivi	Conservati	Riscossi o pagati	% di real.ne	Rimasti
1	8	9	10	11	12
A) Equilibrio economico e finanziario					
Entrate titolo I - II - III (+)	323.444,86	311.491,21	148.977,29	47 %	162.513,92
Quote oneri di urbanizzazione (+)	0,00	0,00	0,00	0 %	0,00
Avanzo di amministrazione destinato a spese correnti (+)					
Mutui per debiti fuori bilancio (+)	0,00	0,00	0,00	0 %	0,00
Spese correnti (-)	781.001,01	435.494,85	433.494,85	99 %	2.000,00
Differenza.....	-457.556,15	-124.003,64	-284.517,56	229 %	160.513,92
Quote di capitale dei mutui in estinzione (-)	0,00	0,00	0,00	0 %	0,00
Differenza.....	-457.556,15	-124.003,64	-284.517,56	229 %	160.513,92
B) Equilibrio finale					
Entrate finali (titoli I-II-III-IV) (+)	1.564.186,86	311.491,21	148.977,29	47 %	162.513,92
Spese finali (titoli I-II) (-)	2.166.689,97	688.423,39	686.423,39	99 %	2.000,00
-- finanziare (-)	-602.503,11	-376.932,18	-537.446,10	142 %	0,00
Saldo netto da impiegare (+)	0,00	0,00	0,00	0 %	160.513,92
--					

## CONTO DEL BILANCIO 2015

### UTILIZZO DI CONTRIBUTI E TRASFERIMENTI DA PARTE DI ORGANISMI COMUNITARI E INTERNAZIONALI

*Quadro analitico per funzioni, servizi ed interventi, delle spese finanziate con fondi comunitari e internazionali*

DESCRIZIONE (con i dati della classificazione - codice e numero di capitolo)	RS  CP  T	Residui conservati e stanziamenti definitivi di bilancio	Conto del Tesoriere <u>      </u> Pagamenti	Determinazione dei residui <u>      </u> Residui da riportare	Impegni	Minori residui o economie
		Residui (A)	Residui (B)	Residui (C)	Residui (D = B + C)	(E = A - D)
		Competenza (F)	Competenza (G)	Competenza (H)	Competenza (I = G + H =	(L = F - I)
		Totale (M)	Totale (N)	Residui al 31/12 (O = C+H)	Impegni al 31/12 (P = D + I)	
Cap 227506/1 = ricostruzione baita alpeggiatore loc pozze gemelle <b>(QUOTA U.E.)</b>	RS	36.623,10	36.623,10	-	36.623,10	-
	CP	-	-	-	-	-
	T	36.623,10	36.623,10	-	36.623,10	-
Cap 266100/1 = taglio piante Monte Menna <b>(QUOTA U.E.)</b>	RS	31.065,06	31.065,06	-	31.065,06	-
	CP	-	-	-	-	-
	T	31.065,06	31.065,06	-	31.065,06	-



**COMUNE DI SERINA**

FUNZIONI DELEGATE DALLA REGIONE

Quadro analitico per funzioni, servizi ed interventi, delle spese per funzioni delegate dalla regione da predisporre secondo le norme regionali (Art.165.comma 12, decreto legislativo 18 agosto 2000, n. 267)

Pag. 1

DESCRIZIONE (con i dati della classificazione: Codice e Numero - Capitolo)	RS	Residui (A)	gi- men- to	Residui (B)	Residui (C)	Residui (D = B + C)	Minori residui o economie  (E = A - D) (* )
	CP	Competenza (F)		Competenza (G)	Competenza (H)	Competenza (I = G + H)(**)	(L = F - I)
	T	Totale (M)		Totale (N)	Residui al 31 dicembre (O = C + H)	Impegni al 31 dicembre (P = D + I)	

(\*) Motivi del verificarsi dei minori residui attivi: Insussistenti (INS);

(\*\*) Indicare la parte degli impegni che si riferisce a mere regolazioni

**COMUNE DI SERINA**  
**RIEPILOGO GENERALE DI CLASSIFICAZIONE DELLE SPESE**  
**IMPEGNI PER SPESE CORRENTI**

Pag. 1

INTERVENTI CORRENTI	Personale	Acquisto di beni di consumo e/o di materie prime	Prestazioni di servizi	Utilizzo di beni di terzi	Trasferimenti	Interessi passivi ed oneri finanziari diversi	Imposte e tasse	Oneri straordinari della gestione corrente	Ammortamenti di esercizio	Fondo svalutazione crediti	Fondo di riserva	TOTALE
FUNZIONI E SERVIZI												
1	2	3	4	5	6	7	8	9	10	11	12	13
Funzioni generali di amministrazione, di gestione e di controllo												
- Organi istituzionali, partecipazione e decentramento	0,00	0,00	43.215,51	0,00	4.280,00	0,00	1.878,60	0,00	0,00	0,00	0,00	49.374,11
- Segreteria generale, personale e organizzazione	47.579,52	13.353,99	69.645,94	0,00	819,67	0,00	3.317,43	0,00	0,00	0,00	0,00	134.716,55
- Gestione economica, finanziaria, programmazione, provveditorato e controllo di gestione	47.048,05	0,00	16.960,00	0,00	11.600,00	0,00	3.552,18	385.774,00	0,00	0,00	0,00	464.934,23
- Gestione delle entrate tributarie e servizi fiscali	0,00	0,00	3.782,00	0,00	0,00	0,00	0,00	3.751,05	0,00	0,00	0,00	7.533,05
- Gestione dei beni demaniali e patrimoniali	0,00	3.769,71	23.785,74	0,00	0,00	5.121,57	0,00	0,00	0,00	0,00	0,00	32.677,02
- Ufficio tecnico	52.017,97	230,58	20.332,92	0,00	1.763,15	0,00	3.615,35	0,00	0,00	0,00	0,00	77.959,97
- Anagrafe, stato civile, elettorale, leva e servizio statistico	39.652,64	1.581,15	108,58	0,00	977,40	0,00	2.934,22	0,00	0,00	0,00	0,00	45.253,99
- Altri servizi generali	43.495,71	0,00	0,00	0,00	0,00	0,00	0,00	0,00	0,00	0,00	0,00	43.495,71
Totale	229.793,89	18.935,43	177.830,69	0,00	19.440,22	5.121,57	15.297,78	389.525,05	0,00	0,00	0,00	855.944,63











**COMUNE DI SERINA**  
**RIEPILOGO GENERALE DI CLASSIFICAZIONE DELLE SPESE**  
**IMPEGNI PER SPESE CORRENTI**

Pag. 7

INTERVENTI CORRENTI	Personale	Acquisto di beni di consumo e/o di materie prime	Prestazioni di servizi	Utilizzo di beni di terzi	Trasferimenti	Interessi passivi ed oneri finanziari diversi	Imposte e tasse	Oneri straordinari della gestione corrente	Ammortamenti di esercizio	Fondo svalutazione crediti	Fondo di riserva	TOTALE
FUNZIONI E SERVIZI												
1	2	3	4	5	6	7	8	9	10	11	12	13
- Servizi relativi all'artigianato	0,00	0,00	0,00	0,00	0,00	0,00	0,00	0,00	0,00	0,00	0,00	0,00
- Servizi relativi all'agricoltura	0,00	0,00	0,00	0,00	19.150,00	0,00	0,00	0,00	0,00	0,00	0,00	19.150,00
Totale	0,00	0,00	0,00	0,00	19.150,00	0,00	0,00	0,00	0,00	0,00	0,00	19.150,00
Funzioni relative a servizi produttivi												
- Distribuzione gas	0,00	0,00	0,00	0,00	0,00	0,00	0,00	0,00	0,00	0,00	0,00	0,00
- Centrale del latte	0,00	0,00	0,00	0,00	0,00	0,00	0,00	0,00	0,00	0,00	0,00	0,00
- Distribuzione energia elettrica	0,00	0,00	0,00	0,00	0,00	0,00	0,00	0,00	0,00	0,00	0,00	0,00
- Teleriscaldamento	0,00	0,00	0,00	0,00	0,00	0,00	0,00	0,00	0,00	0,00	0,00	0,00
- Farmacie	0,00	0,00	0,00	0,00	41,32	0,00	0,00	0,00	0,00	0,00	0,00	41,32
- Altri servizi produttivi	0,00	0,00	0,00	0,00	0,00	0,00	0,00	0,00	0,00	0,00	0,00	0,00
Totale	0,00	0,00	0,00	0,00	41,32	0,00	0,00	0,00	0,00	0,00	0,00	41,32
TOTALI	370.109,13	211.069,31	1.444.139,10	0,00	180.525,29	107.695,88	22.637,38	389.525,05	0,00	0,00	0,00	2.725.701,14



**COMUNE DI SERINA**  
**RIEPILOGO GENERALE DI CLASSIFICAZIONE DELLE SPESE**  
**IMPEGNI PER SPESE IN CONTO CAPITALE**

Pag. 1

INTERVENTI PER INVESTIMENTI	Acquisizione di beni immobili	Espropri e servitu' onerose	Acquisto beni specifici per realizzazioni in economia	Utilizzo beni di terzi per realizzazioni in economia	Acquisizione beni mobili macchine ed attrezzature tecnico-scientifiche	Incarichi professionali esterni	Trasferimenti di capitale	Partecipazioni azionarie	Conferimenti di capitale	Concessioni di crediti e anticipazioni	TOTALE
FUNZIONI E SERVIZI											
1	2	3	4	5	6	7	8	9	10	11	12
Funzioni generali di amministrazione, di gestione e di controllo											
- Organi istituzionali, partecipazione e decentramento	0,00	0,00	0,00	0,00	0,00	0,00	0,00	0,00	0,00	0,00	0,00
- Segreteria generale, personale e organizzazione	0,00	0,00	0,00	0,00	0,00	0,00	0,00	0,00	0,00	0,00	0,00
- Gestione economica, finanziaria, programmazione, provveditorato e controllo di gestione	0,00	0,00	0,00	0,00	0,00	0,00	0,00	0,00	0,00	0,00	0,00
- Gestione delle entrate tributarie e servizi fiscali	0,00	0,00	0,00	0,00	0,00	0,00	0,00	0,00	0,00	0,00	0,00
- Gestione dei beni demaniali e patrimoniali	0,00	0,00	0,00	0,00	0,00	0,00	0,00	0,00	0,00	0,00	0,00
- Ufficio tecnico	0,00	0,00	0,00	0,00	0,00	0,00	0,00	0,00	0,00	0,00	0,00
- Anagrafe, stato civile, elettorale, leva e servizio statistico	0,00	0,00	0,00	0,00	0,00	0,00	0,00	0,00	0,00	0,00	0,00
- Altri servizi generali	0,00	0,00	0,00	0,00	0,00	6.551,84	0,00	1.649,13	0,00	0,00	8.200,97













**COMUNE DI SERINA**  
**RIEPILOGO GENERALE DI CLASSIFICAZIONE DELLE SPESE**  
**IMPEGNI PER SPESE IN CONTO CAPITALE**

Pag. 8

INTERVENTI PER INVESTIMENTI	Acquisizione di beni immobili	Espropri e servitu' onerose	Acquisto beni specifici per realizzazioni in economia	Utilizzo beni di terzi per realizzazioni in economia	Acquisizione beni mobili macchine ed attrezzature tecnico- scientifiche	Incarichi professionali esterni	Trasferimenti di capitale	Partecipazioni azionarie	Conferimenti di capitale	Concessioni di crediti e anticipazioni	TOTALE
FUNZIONI E SERVIZI											
1	2	3	4	5	6	7	8	9	10	11	12
TOTALI	972.606,60	0,00	0,00	0,00	10.553,44	0,00	2.999,13	0,00	0,00	0,00	986.159,17



**COMUNE DI SERINA  
SPESE PER RIMBORSO DI PRESTITI**

Pag. 1

INTERVENTI PER RIMBORSO DI PRESTITI FUNZIONI E SERVIZI	Rimborso per anticipazioni di cassa	Rimborso di finanziamenti a breve termine	Rimborso di quota capitale di mutui e prestiti	Rimborso di prestiti obbligazionari	Rimborso di quota capitale di debiti pluriennali	TOTALE
1	2	3	4	5	6	7
Funzioni generali di amministrazione, di gestione e di controllo						
- Gestione economica, finanziaria, programmazione, provveditorato e controllo di gestione	0,00	0,00	106.532,89	0,00	3.132,45	109.665,34
Totale	0,00	0,00	106.532,89	0,00	3.132,45	109.665,34

COMUNE DI SERINA

QUADRO RIASSUNTIVO DELLA GESTIONE DI COMPETENZA

RISCOSSIONI.....(+)		2.953.411,17
PAGAMENTI.....(-)		2.360.709,18
DIFFERENZA.....		592.701,99
RESIDUI ATTIVI.....(+)		1.181.328,53
RESIDUI PASSIVI.....(-)		1.740.857,43
DIFFERENZA.....		-559.528,90
FONDO PLURIENNALE VINCOLATO ENTRATA.....(+)		342.869,63
FONDO PLURIENNALE VINCOLATO SPESA.....(-)		248.375,68
DIFFERENZA.....		94.493,95
AVANZO (+) O DISAVANZO (-)		127.667,04
		=====
	--	
	- FONDI VINCOLATI	4.392,34
RISULTATO DI GESTIONE	- FONDI PER FINANZIAMENTO SPESE IN CONTO CAPITALE	69.617,88
	- FONDI DI AMMORTAMENTO	0,00
	- FONDI NON VINCOLATI	53.656,82
	--	
		=====

**COMUNE DI SERINA**

QUADRO RIASSUNTIVO DELLA GESTIONE FINANZIARIA

	GESTIONE		
	RESIDUI	COMPETENZA	TOTALE
Fondo di cassa al 1 Gennaio.....			1.580.948,88
RISCOSSIONI.....	149.419,64	2.953.411,17	3.102.830,81
PAGAMENTI.....	699.923,74	2.360.709,18	3.060.632,92
FONDO DI CASSA AL 31 DICEMBRE.....			1.623.146,77
PAGAMENTI per azioni esecutive non regolarizzate al 31 dicembre.....			0,00
DIFFERENZA.....			1.623.146,77
RESIDUI ATTIVI.....	162.555,39	1.181.328,53	1.343.883,92
RESIDUI PASSIVI.....	9.222,14	1.740.857,43	1.750.079,57
DIFFERENZA.....			-406.195,65
FONDO PLURIENNALE VINCOLATO.....			248.375,68
DISAVANZO TECNICO ACCERTATO.....			0,00
		AVANZO (+) o DISAVANZO (-).....	968.575,44
	--		
	- Fondi vincolati		584.381,23
	- Fondi per finanziamento spese in conto capitale		222.070,77
	- Fondi di ammortamento		0,00
	- Fondi non vincolati		162.123,44
	--		

COMUNE DI SERINA, li 31.12.2015

Il Segretario Comunale  
f.to Bergamelli dott. Francesco

Il Responsabile del Servizio Finanziario  
f.to Lazzaroni Silvia

Timbro  
dell'ente

Il Rappresentante Legale  
f.to Fattori Giovanni

## CONTO DEL PATRIMONIO (ATTIVO)

	CONSISTENZA INIZIALE	VARIAZIONI DA C/FINANZIARIO		VARIAZIONI DA ALTRE CAUSE		CONSISTENZA FINALE
		+	-	+	-	
A)	<b>IMMOBILIZZAZIONI</b>					
I)	<b>IMMOBILIZZAZIONI IMMATERIALI</b>					
1)	Costi pluriennali capitalizzati <i>(relativo fondo di ammortamento in detrazione)</i>	17.737,19	69.379,58		8.868,60	78.248,17
	<b>Totale</b>	<b>17.737,19</b>	<b>69.379,58</b>		<b>8.868,60</b>	<b>78.248,17</b>
II)	<b>IMMOBILIZZAZIONI MATERIALI</b>					
1)	Beni demaniali <i>(relativo fondo di ammortamento in detrazione)</i>	10.347.725,82	88.960,78		219.650,42	10.217.036,18
2)	Terreni (patrimonio indisponibile)	258.944,62				258.944,62
3)	Terreni (patrimonio disponibile)	386.784,29				386.784,29
4)	Fabbricati (patrimonio indisponibile) <i>(relativo fondo di ammortamento in detrazione)</i>	2.954.923,04			97.199,43	2.857.723,61
5)	Fabbricati (patrimonio disponibile) <i>(relativo fondo di ammortamento in detrazione)</i>	531.663,71	116.985,12		16.373,53	632.275,30
6)	Macchinari, attrezzature e impianti <i>(relativo fondo di ammortamento in detrazione)</i>	27.550,79	23.505,50		7.476,73	43.579,56
7)	Attrezzature e sistemi informatici <i>(relativo fondo di ammortamento in detrazione)</i>	2.995,10	170,80		1.497,55	1.668,35
8)	Automezzi e motomezzi <i>(relativo fondo di ammortamento in detrazione)</i>	382,40			191,20	191,20
9)	Mobili e macchine d'ufficio <i>(relativo fondo di ammortamento in detrazione)</i>	3.599,12	5.744,20		1.570,13	7.773,19
10)	Universalità di beni (patrimonio indisponibile) <i>(relativo fondo di ammortamento in detrazione)</i>	7.496,12	2.466,53		3.748,06	6.214,59
11)	Universalità di beni (patrimonio disponibile) <i>(relativo fondo di ammortamento in detrazione)</i>					
12)	Diritti reali su beni di terzi					
13)	Immobilizzazioni in corso	431.456,83				431.456,83
	<b>Totale</b>	<b>14.953.521,84</b>	<b>237.832,93</b>		<b>347.707,05</b>	<b>14.843.647,72</b>
III)	<b>IMMOBILIZZAZIONI FINANZIARIE</b>					
1)	Partecipazioni in:					
a)	Imprese controllate					
b)	Imprese collegate					
c)	Altre imprese	1.420,00				1.420,00
2)	Crediti verso:					
a)	Imprese controllate					
b)	Imprese collegate					
c)	Altre imprese					
3)	Titoli (investimenti a medio e lungo termine)					
4)	Crediti di dubbia esigibilità <i>(detratto il fondo svalutazione crediti)</i>					
5)	Crediti per depositi cauzionali					
	<b>Totale</b>	<b>1.420,00</b>				<b>1.420,00</b>
	<b>TOTALE IMMOBILIZZAZIONI</b>	<b>14.972.679,03</b>	<b>307.212,51</b>		<b>356.575,65</b>	<b>14.923.315,89</b>

## CONTO DEL PATRIMONIO (ATTIVO)

	CONSISTENZA INIZIALE	VARIAZIONI DA C/FINANZIARIO		VARIAZIONI DA ALTRE CAUSE		CONSISTENZA FINALE
		+	-	+	-	
B)	<b>ATTIVO CIRCOLANTE</b>					
I)	<b><u>RIMANENZE</u></b>					
	Totale					
II)	<b><u>CREDITI</u></b>					
1)	Verso contribuenti	134.952,40	421.745,08	98.960,74	10.279,99	447.456,75
2)	Verso enti del sett.pubblico allargato					
a)	Stato - correnti		830,13			830,13
	- capitale					
b)	Regione - correnti	1.950,00	19.018,91	1.950,00		19.018,91
	- capitale	1.170.014,00	551.071,40		1.170.014,00	551.071,40
c)	Altri - correnti	1.000,00	7.691,06		1.000,00	7.691,06
	- capitale	70.728,00	2.507,90		70.728,00	2.507,90
3)	Verso debitori diversi					
a)	Verso utenti di servizi pubblici	172.369,64	160.839,07	35.321,52	1.203,39	296.683,80
b)	Verso utenti di beni patrimoniali	12.215,30	13.686,49	12.745,03	529,73	13.686,49
c)	Verso altri - correnti	957,52	327,56			1.285,08
	- capitale					
d)	da alienazioni patrimoniali					
e)	Per somme corrisposte c/terzi	483,82	3.610,93	442,35		3.652,40
4)	Crediti per IVA	59.931,23			59.931,23	
5)	Per depositi					
a)	Banche					
b)	Cassa Depositi e Prestiti					
	Totale	1.624.601,91	1.181.328,53	149.419,64	529,73	1.313.156,61
						1.343.883,92
III)	<b><u>ATTIVITA' FINANZIARIE CHE NON COSTITUISCONO IMMOBILIZZI</u></b>					
1)	Titoli					
	Totale					
IV)	<b><u>DISPONIBILITA' LIQUIDE</u></b>					
1)	Fondo di cassa	1.580.948,88	3.102.830,81	3.060.632,92		1.623.146,77
2)	Depositi bancari					
	Totale	1.580.948,88	3.102.830,81	3.060.632,92		1.623.146,77
	<b>TOTALE ATTIVO CIRCOLANTE</b>	3.205.550,79	4.284.159,34	3.210.052,56	529,73	1.313.156,61
						2.967.030,69
C)	<b><u>RATEI E RISCONTI</u></b>					
I)	<b><u>Ratei attivi</u></b>					
II)	<b><u>Risconti attivi</u></b>	7.980,61			7.891,26	7.980,61
	<b>TOTALE RATEI E RISCONTI</b>	7.980,61			7.891,26	7.980,61
	<b>TOTALE DELL'ATTIVO (A+B+C)</b>	18.186.210,43	4.591.371,85	3.210.052,56	8.420,99	1.677.712,87
						17.898.237,84
D)	<b><u>CONTI D'ORDINE</u></b>					
E)	<b><u>OPERE DA REALIZZARE</u></b>	1.385.688,96	931.875,20	252.928,54	1.132.760,42	931.875,20
F)	<b><u>BENI CONFERITI IN AZIENDE SPECIALI</u></b>					
	<b><u>BENI DI TERZI</u></b>					
	<b>TOTALE CONTI D'ORDINE</b>	1.385.688,96	931.875,20	252.928,54	1.132.760,42	931.875,20

## CONTO DEL PATRIMONIO (PASSIVO)

	IMPORTI PARZIALI	CONSISTENZA INIZIALE	VARIAZIONI DA C/FINANZIARIO		VARIAZIONI DA ALTRE CAUSE		CONSISTENZA FINALE
			+	-	+	-	
A)	<b><u>PATRIMONIO NETTO</u></b>						
I)		8.828.904,19	3.699.062,30	2.653.392,02	16.933,25	1.194.010,92	8.697.496,80
II)							
		<b>8.828.904,19</b>	<b>3.699.062,30</b>	<b>2.653.392,02</b>	<b>16.933,25</b>	<b>1.194.010,92</b>	<b>8.697.496,80</b>
B)	<b><u>CONFERIMENTI</u></b>						
I)		4.581.192,69	5.691,00			91.623,85	4.495.259,84
II)		1.569.274,66	58.349,68			31.385,49	1.596.238,85
		<b>6.150.467,35</b>	<b>64.040,68</b>			<b>123.009,34</b>	<b>6.091.498,69</b>
C)	<b><u>DEBITI</u></b>						
I)	<b><u>Debiti di finanziamento</u></b>						
1)							
2)							
3)							
4)							
II)		781.001,01	793.870,78	433.494,85		345.506,16	795.870,78
III)			19.286,64		41,00	15.186,45	4.141,19
IV)							
V)		20.722,49	15.111,45	13.500,35			22.333,59
VI)	<b><u>Debiti verso</u></b>						
1)							
2)							
3)							
VII)							
		<b>3.192.597,89</b>	<b>828.268,87</b>	<b>556.660,54</b>	<b>41,00</b>	<b>360.692,61</b>	<b>3.103.554,61</b>
D)	<b><u>RATEI E RISCONTI</u></b>						
I)							
II)		14.241,00			5.687,74	14.241,00	5.687,74
		<b>14.241,00</b>			<b>5.687,74</b>	<b>14.241,00</b>	<b>5.687,74</b>
		<b>18.186.210,43</b>	<b>4.591.371,85</b>	<b>3.210.052,56</b>	<b>22.661,99</b>	<b>1.691.953,87</b>	<b>17.898.237,84</b>
E)	<b><u>CONTI D'ORDINE</u></b>						
F)		1.385.688,96	931.875,20	252.928,54		1.132.760,42	931.875,20
G)	<b><u>BENI DI TERZI</u></b>						
		<b>1.385.688,96</b>	<b>931.875,20</b>	<b>252.928,54</b>		<b>1.132.760,42</b>	<b>931.875,20</b>

Serina (BG), lì 04/05/2016

Il Segretario Comunale  
f.to Bergamelli dott. Francesco

Il Responsabile del  
Servizio Finanziario  
f.to Lazzaroni Silvia



Il Legale Rappresentante  
dell'Ente  
f.to Fattori Giovanni

COMUNE DI SERINA

**Tempestività dei pagamenti delle pubbliche amministrazioni**  
Art. 9 – D.P.C.M. 22/09/2014

**Indicatore di tempestività dei pagamenti**

Nel periodo 01.01.2015 - 31.12.2015 l'indicatore globale è pari a **-1,12 giorni**

*Tale indicatore è ottenuto elaborando tutte le fatture pagate nel periodo considerato.  
La data di scadenza delle fatture in cui tale data non è stata indicata è calcolata automaticamente il 30° giorno successivo la data di registrazione.*

*Secondo quanto previsto dal D.P.C.M. 22/09/2014, art.9, l'indicatore è ottenuto sommando il prodotto tra numero di giorni e importo dovuto di ogni fattura e rapportando tale somma all'importo dei pagamenti di fatture avvenuti nel periodo considerato.*

Serina, 27.01.2016



**Il Responsabile del Servizio Finanziario**  
Lazzaroni Silvia

# COMUNE DI SERINA

## Provincia di Bergamo

### Nota informativa contenente la verifica dei crediti e debiti reciproci tra l'Ente e le società partecipate - rendiconto 2015

L'art. 11, comma 6, lettera j) del DLgs 118/2011 s.m.i. prevede, con decorrenza dai rendiconti relativi al 2015, che la relazione sulla gestione all'egata al rendiconto illustri, tra l'altro, gli esiti della verifica dei crediti e debiti reciproci con i propri enti strumentali e le società controllate e partecipate.

La predetta informativa, asseverata dai rispettivi organi di revisione, evidenzia analiticamente eventuali discordanze e ne fornisce la motivazione; in tal caso l'ente assume senza indugio, e comunque non oltre il termine dell'esercizio finanziario in corso, i provvedimenti necessari ai fini della riconciliazione delle partite debitorie e creditorie.

La presente nota informativa, redatta ai fini del predetto art. 11, comma 6, lettera j) del DLgs 118/2011, riporta le risultanze emerse dalla verifica dei crediti e debiti in essere al 31 dicembre 2015 tra il Comune di Serina e le società partecipate

In riferimento alla norma sopra esposta si ha il seguente quadro riassuntivo:

#### 1) **Uniacque Spa**

Quota di partecipazione: 0,21 %

Crediti Ente da Contabilità comune di Serina :	€	0,00
Crediti Ente da Contabilità Azienda:	€	0,00
Debiti Ente da Contabilità comune:	€	0,00
Debiti Ente da Contabilità Azienda:	€	0,00

#### 2) **Servizi Comunali Spa**

Quota di partecipazione: 0,017%

Crediti Ente da Contabilità comune di Serina :	€	15,631,66
Crediti Ente da Contabilità Azienda:	€	15.761,66
Debiti Ente da Contabilità comune:	€	20.600,16
Debiti Ente da Contabilità Azienda:	€	70.195,67

I saldi dei crediti/debiti risultanti alla data del 31/12/2015 nel rendiconto della gestione del Comune non risultano coincidenti con i corrispondenti saldi risultanti dalla contabilità aziendale della società. L'importo di € 130,00 da incassare per dividendi l'ente li ha previsti sulla competenza 2016. La differenza relativa ai debiti riguarda la fattura già emessa da Servizi Comunali per manutenzione straordinaria centro Raccolta per cui il comune ha in essere un piano di rateizzazione su più anni.



3) Banca CC

Quota di partecipazione: 0,0136%

Crediti Ente da Contabilità comune di Serina :	€	0,00
Crediti Ente da Contabilità Azienda:	€	0,00
Debiti Ente da Contabilità comune:	€	0,00
Debiti Ente da Contabilità Azienda:	€	0,00

04/05/2016



Il Responsabile del Settore Finanziario  
Silvia Lazzaroni

Il sottoscritto dott. Quaranta Maurizio, in qualità di Revisore unico del Comune di Serina, in ottemperanza all'art. 11, comma 6, lettera j), del DLgs 118/2011 s.m.i., vista la documentazione prodotta dalle Società partecipate e tenuto conto delle risultanze delle verifiche effettuate sul rendiconto di gestione per l'esercizio finanziario 2015

ASSEVERA

la correttezza della presente nota informativa predisposta dal Responsabile del settore Risorse Economico - Finanziario.



L'ORGANO DI REVISIONE - REVISORE UNICO  
Dott. Quaranta Maurizio

**ELENCO DELLE SPESE DI RAPPRESENTANZA SOSTENUTE DAGLI ORGANI DI GOVERNO  
DELL'ENTE NELL'ANNO 2015  
(articolo 16, comma 26, del decreto legge 13 agosto 2011, n. 138)**

Delibera di approvazione regolamento n. \_\_\_\_\_ del \_\_\_\_\_

*(Indicare gli estremi del regolamento dell'ente (se risulta adottato) che disciplina le spese di rappresentanza)*


SPESE DI RAPPRESENTANZA SOSTENUTE NELL'ANNO 2015<sup>(1)</sup>

Descrizione dell'oggetto della spesa	Occasione in cui la spesa è stata sostenuta	Importo della spesa (euro)
		0,00=
<b>Totale delle spese sostenute</b>		<b>NEGATIVO</b>

Data, 04/05/2016

Il Segretario dell'Ente

Bergamelli dott. Francesco





Il Responsabile del Servizio Finanziario

Lazzaroni Silvia



L'Organo di Revisione Economico Finanziario (2)  
 Quaranta dott. Maurizio



- (1) Ai fini dell'elencazione si richiamano i seguenti principi e criteri generali desunti dal consolidato orientamento della giurisprudenza:
- stretta correlazione con le finalità istituzionali dell'ente;
  - sussistenza di elementi che richiedono una proiezione esterna delle attività dell'ente per il migliore perseguimento dei propri fini istituzionali;
  - rigorosa motivazione con riferimento allo specifico interesse istituzionale perseguito, alla dimostrazione del rapporto tra l'attività dell'ente e la spesa erogata, nonché alla qualificazione del soggetto destinatario dell'occasione della spesa;
  - rispondenza ai criteri di ragionevolezza e di congruità rispetto ai fini.

(2) E' richiesta la sottoscrizione di almeno due componenti del collegio, sempreché il regolamento di contabilità non preveda la presenza di tutti i componenti per il funzionamento, ovvero dell'unico revisore nei casi in cui l'organo sia costituito da un solo revisore.

<b>Ente Codice</b>	000067458
<b>Ente Descrizione</b>	COMUNE DI SERINA
<b>Categoria</b>	Province - Comuni - Citta' metropolitane - Unioni di Comuni
<b>Sotto Categoria</b>	COMUNI
<b>Periodo</b>	ANNUALE 2015
<b>Prospetto</b>	INCASSI PER CODICI GESTIONALI
<b>Tipo Report</b>	Semplice
<b>Data ultimo aggiornamento</b>	28-apr-2016
<b>Data stampa</b>	04-mag-2016
<b>Importi in EURO</b>	

**Importo nel periodo**    **Importo a tutto il periodo**

<b>TITOLO 10: ENTRATE TRIBUTARIE</b>		<b>1.485.929,02</b>	<b>1.485.929,02</b>
1102	ICI - IMU riscossa attraverso altre forme	635.141,79	635.141,79
1104	TASI riscossa attraverso altre forme	203.767,86	203.767,86
1111	Addizionale IRPEF	119.623,10	119.623,10
1162	Imposta sulla pubblicita riscossa attraverso altre forme	5.223,50	5.223,50
1199	Altre imposte	565,59	565,59
1201	Tassa smaltimento rifiuti solidi urbani - TARES rimosse mediante ruoli	5.724,10	5.724,10
1204	TARI riscossa attraverso altre forme	496.917,37	496.917,37
1301	Diritti sulle pubbliche affissioni	5.525,00	5.525,00
1303	Fondo sperimentale statale di riequilibrio - Fondo di solidarietà comunale	13.440,71	13.440,71

<b>TITOLO 20: ENTRATE DERIVANTI DA CONTRIBUTI E TRASFERIMENTI CORRENTI</b>		<b>69.768,43</b>	<b>69.768,43</b>
2102	Altri trasferimenti correnti dallo Stato	23.284,28	23.284,28
2202	Altri trasferimenti correnti dalla Regione	7.931,09	7.931,09
2399	Trasferimenti correnti dalla Regione/Provincia autonoma per altre funzioni delegate	4.900,00	4.900,00
2511	Trasferimenti correnti da comuni	16.253,06	16.253,06
2521	Trasferimenti correnti da comunità montane	17.400,00	17.400,00

<b>TITOLO 30: ENTRATE EXTRATRIBUTARIE</b>		<b>634.716,88</b>	<b>634.716,88</b>
3101	Diritti di segreteria e rogito	15.619,62	15.619,62
3103	Altri diritti	1.750,14	1.750,14
3116	Proventi da impianti sportivi	1.263,02	1.263,02
3124	Proventi da trasporti funebri, pompe funebri, illuminazione votiva	27.355,97	27.355,97
3127	Proventi da strutture residenziali per anziani	362.402,87	362.402,87
3131	Proventi di servizi produttivi	8.270,11	8.270,11
3132	Sanzioni amministrative, ammende, oblazioni	5.680,26	5.680,26
3149	Altri proventi dei servizi pubblici	50.719,24	50.719,24
3201	Fitti attivi da terreni e giacimenti	73.819,88	73.819,88
3202	Fitti attivi da fabbricati	4.761,86	4.761,86
3222	Altri proventi da edifici	15.085,65	15.085,65
3324	Interessi da altri soggetti per depositi	633,15	633,15
3516	Recuperi vari	67.355,11	67.355,11

<b>TITOLO 40: ENTRATE DERIVANTI DA ALIENAZIONI, DA TRASFERIMENTI DI CAPITALE E DA RISCOSSIONE DI CREDITI</b>		<b>634.655,99</b>	<b>634.655,99</b>
4302	Trasferimenti di capitale dalla Regione/Provincia autonoma con vincolo di destinazione per calamità naturali	86.148,55	86.148,55
4303	Altri trasferimenti di capitale con vincolo di destinazione	408.928,60	408.928,60
4411	Trasferimenti di capitale da comuni	7.850,00	7.850,00
4451	Trasferimenti di capitale da Unione europea	36.623,10	36.623,10
4499	Trasferimenti di capitale da altri enti del settore pubblico	31.065,06	31.065,06
4511	Trasferimenti di capitale da famiglie	58.349,68	58.349,68
4513	Trasferimenti di capitale da altri	5.691,00	5.691,00

<b>TITOLO 60: ENTRATE DA SERVIZI PER CONTO DI TERZI</b>		<b>277.760,49</b>	<b>277.760,49</b>
6101	Ritenute previdenziali e assistenziali al personale	29.259,01	29.259,01
6201	Ritenute erariali	66.160,63	66.160,63
6301	Altre ritenute al personale per conto di terzi	996,38	996,38
6401	Depositi cauzionali	3.500,00	3.500,00
6501	Rimborso spese per servizi per conto di terzi	177.079,47	177.079,47
6601	Rimborso di anticipazione di fondi per il servizio economato	520,00	520,00

**000067458 - COMUNE DI SERINA****Importo nel periodo** **Importo a tutto il periodo**

6701	Depositi per spese contrattuali	245,00	245,00
------	---------------------------------	--------	--------

**INCASSI DA REGOLARIZZARE****0,00** **0,00**

9999	ALTRI INCASSI DA REGOLARIZZARE (riscossioni codificate dal tesoriere)	0,00	0,00
------	---	------	------

**TOTALE INCASSI****3.102.830,81****3.102.830,81**

<b>Ente Codice</b>	000067458
<b>Ente Descrizione</b>	COMUNE DI SERINA
<b>Categoria</b>	Province - Comuni - Citta' metropolitane - Unioni di Comuni
<b>Sotto Categoria</b>	COMUNI
<b>Periodo</b>	ANNUALE 2015
<b>Prospetto</b>	PAGAMENTI PER CODICI GESTIONALI
<b>Tipo Report</b>	Semplice
<b>Data ultimo aggiornamento</b>	28-apr-2016
<b>Data stampa</b>	04-mag-2016
<b>Importi in EURO</b>	

000067458 - COMUNE DI SERINA

Importo nel periodo Importo a tutto il  
periodo

## TITOLO 10: SPESE CORRENTI

2.365.325,21

2.365.325,21

1101	Competenze fisse per il personale a tempo indeterminato	243.987,35	243.987,35
1102	Straordinario per il personale tempo indeterminato	5.364,08	5.364,08
1103	Altre competenze ed indennità accessorie per il personale a tempo indeterminato	43.595,48	43.595,48
1105	Altre spese di personale (lavoro flessibile: personale con contratto di formazione e lavoro, lavoratori socialmente utili)	2.837,49	2.837,49
1111	Contributi obbligatori per il personale	79.613,51	79.613,51
1201	Carta, cancelleria e stampati	18.729,56	18.729,56
1202	Carburanti, combustibili e lubrificanti	95.913,54	95.913,54
1204	Materiale e strumenti tecnico-specialistici	8.611,26	8.611,26
1205	Pubblicazioni, giornali e riviste	12.428,61	12.428,61
1206	Medicinali, materiale sanitario e igienico	1.200,00	1.200,00
1207	Acquisto di beni per spese di rappresentanza	450,00	450,00
1208	Equipaggiamenti e vestiario	1.598,44	1.598,44
1210	Altri materiali di consumo	63.862,42	63.862,42
1212	Materiali e strumenti per manutenzione	33.709,29	33.709,29
1302	Contratti di servizio per trasporto	104.678,24	104.678,24
1303	Contratti di servizio per smaltimento rifiuti	328.667,47	328.667,47
1306	Altri contratti di servizio	321.818,19	321.818,19
1307	Incarichi professionali	19.461,37	19.461,37
1311	Manutenzione ordinaria e riparazioni di immobili	67.689,76	67.689,76
1312	Manutenzione ordinaria e riparazioni di automezzi	6.196,10	6.196,10
1313	Altre spese di manutenzione ordinaria e riparazioni	83.033,48	83.033,48
1314	Servizi ausiliari e spese di pulizia	18.120,48	18.120,48
1315	Utenze e canoni per telefonia e reti di trasmissione	12.602,62	12.602,62
1316	Utenze e canoni per energia elettrica	151.949,67	151.949,67
1322	Spese postali	2.985,71	2.985,71
1323	Assicurazioni	20.079,96	20.079,96
1324	Acquisto di servizi per spese di rappresentanza	738,48	738,48
1325	Spese per gli organi istituzionali dell'ente - Indennità	25.085,28	25.085,28
1327	Buoni pasto e mensa per il personale	5.592,09	5.592,09
1329	Assistenza informatica e manutenzione software	13.015,65	13.015,65
1330	Trattamento di missione e rimborsi spese viaggi	2.035,54	2.035,54
1331	Spese per liti (patrocinio legale)	3.417,20	3.417,20
1332	Altre spese per servizi	178.667,03	178.667,03
1333	Rette di ricovero in strutture per anziani/minori/handicap ed altri servizi connessi	73.157,03	73.157,03
1335	Servizi scolastici	3.797,18	3.797,18
1521	Trasferimenti correnti a comuni	6.205,24	6.205,24
1531	Trasferimenti correnti a comunità montane	26.334,65	26.334,65
1569	Trasferimenti correnti a altri enti del settore pubblico	675,79	675,79
1581	Trasferimenti correnti a famiglie	21.614,77	21.614,77
1582	Trasferimenti correnti a istituzioni sociali private	122.650,00	122.650,00
1601	Interessi passivi a Cassa depositi e prestiti - gestione Tesoro	3.890,63	3.890,63
1602	Interessi passivi a Cassa depositi e prestiti - gestione CDP spa	103.180,01	103.180,01
1612	Interessi passivi ad enti del settore pubblico per finanziamenti a medio-lungo	625,24	625,24
1701	IRAP	22.321,16	22.321,16
1716	Altri tributi	407,11	407,11
1802	Altri oneri straordinari della gestione corrente	2.731,05	2.731,05

## TITOLO 20: SPESE IN CONTO CAPITALE

307.212,51

307.212,51

2102	Vie di comunicazione ed infrastrutture connesse	71.112,18	71.112,18
------	---	-----------	-----------



000067458 - COMUNE DI SERINA

		Importo nel periodo	Importo a tutto il periodo
2107	Altre infrastrutture	67.100,88	67.100,88
2111	Fabbricati rurali	105.959,12	105.959,12
2115	Impianti sportivi	11.026,00	11.026,00
2116	Altri beni immobili	9.672,00	9.672,00
2502	Mobili, macchinari e attrezzature	5.915,00	5.915,00
2511	Altri beni materiali	4.001,60	4.001,60
2601	INCARICHI PROFESSIONALI ESTERNI	28.609,20	28.609,20
2731	Trasferimenti in conto capitale a comunità montane	1.350,00	1.350,00
2799	Trasferimenti in conto capitale ad altri	2.466,53	2.466,53

**TITOLO 30: SPESE PER RIMBORSO DI PRESTITI****109.665,34****109.665,34**

3301	Rimborso mutui a Cassa depositi e prestiti - gestione Tesoro	1.575,33	1.575,33
3302	Rimborso mutui a Cassa depositi e prestiti - gestione CDP spa	73.574,27	73.574,27
3311	Rimborso mutui e prestiti ad enti del settore pubblico	31.383,29	31.383,29
3501	Rimborso prestiti pluriennali in euro	3.132,45	3.132,45

**TITOLO 40: SPESE DA SERVIZI PER CONTO DI TERZI****278.429,86****278.429,86**

4101	Ritenute previdenziali e assistenziali al personale	29.259,01	29.259,01
4201	Ritenute erariali	66.160,63	66.160,63
4301	Altre ritenute al personale per conto di terzi	996,38	996,38
4401	Restituzione di depositi cauzionali	1.000,00	1.000,00
4502	Spese per consultazioni elettorali a carico di altre amministrazioni	12,11	12,11
4503	Altre spese per servizi per conto di terzi	180.236,73	180.236,73
4601	Anticipazione di fondi per il servizio economato	520,00	520,00
4701	Depositi per spese contrattuali	245,00	245,00

**PAGAMENTI DA REGOLARIZZARE****0,00****0,00**

9999	ALTRI PAGAMENTI DA REGOLARIZZARE (pagamenti codificati dal tesoriere)	0,00	0,00
------	---	------	------

**TOTALE PAGAMENTI****3.060.632,92****3.060.632,92**

<b>Ente Codice</b>	000067458
<b>Ente Descrizione</b>	COMUNE DI SERINA
<b>Categoria</b>	Province - Comuni - Citta' metropolitane - Unioni di Comuni
<b>Sotto Categoria</b>	COMUNI
<b>Periodo</b>	ANNUALE 2015
<b>Prospetto</b>	INDICATORI ENTI
<b>Tipo Report</b>	Semplice
<b>Data ultimo aggiornamento</b>	28-apr-2016
<b>Data stampa</b>	04-mag-2016
<b>Importi in EURO</b>	

Valore nel periodo    Valore a tutto il periodo

### Indicatori per composizione

#### Indicatori Spese

##### Spese Totali

	SPESE CORRENTI / SPESE TOTALI	0,77	0,77
	Spesa Corrente Primaria / Spese Totali	0,74	0,74
	SPESE CONTO CAPITALE / SPESE TOTALI	0,10	0,10

##### Spese Correnti

	Spesa per il Personale / Spese Correnti	0,16	0,16
	Trasferimenti Correnti / Spese Correnti	0,08	0,08
	Consumi Intermedi / Spese Correnti	0,71	0,71

#### Indicatori Entrate

	Autonomia Finanziaria	0,96	0,96
	Autonomia Impositiva	0,68	0,68
	Dipendenza da Trasferimenti	0,03	0,03

#### Altri Indicatori

	AUTONOMIA TRIBUTARIA	0,63	0,63
--	----------------------	------	------

### Indicatori Pro Capite

#### Indicatori Pro Capite Spese

	Spese Correnti pro capite	1.098,61	1.098,61
	Spese Correnti Primarie pro capite	1.048,59	1.048,59
	Spese per il Personale pro capite	174,36	174,36
	Consumi Intermedi pro capite	781,24	781,24
	Spese in Conto Capitale pro capite	142,69	142,69

#### Indicatori Pro Capite Entrate

	Entrate Correnti pro capite	1.017,37	1.017,37
	Entrate in Conto Capitale pro capite	294,77	294,77
	Entrate Tributarie pro capite	690,16	690,16
	Entrate Extratributarie pro capite	294,80	294,80
	Entrate per Contributi e Trasferimenti Correnti pro capite	32,40	32,40

**Certificazione dei parametri obiettivi per i comuni ai fini dell'accertamento della condizione di ente strutturalmente deficitario per il triennio 2013-2015**

**COMUNE DI SERINA  
PROVINCIA DI BERGAMO**

Approvazione rendiconto dell'esercizio 2015  
con delibera n. 0 del . . .




No

<b>Codice Ente 1030121900</b>	
Parametri da considerare per l'individuazione delle condizioni strutturalmente deficitarie	
<input type="checkbox"/> Si	<input checked="" type="checkbox"/> No
<input type="checkbox"/> Si	<input checked="" type="checkbox"/> No
<input type="checkbox"/> Si	<input checked="" type="checkbox"/> No
<input type="checkbox"/> Si	<input checked="" type="checkbox"/> No
<input type="checkbox"/> Si	<input checked="" type="checkbox"/> No
<input type="checkbox"/> Si	<input checked="" type="checkbox"/> No
<input type="checkbox"/> Si	<input checked="" type="checkbox"/> No
<input type="checkbox"/> Si	<input checked="" type="checkbox"/> No
<input type="checkbox"/> Si	<input checked="" type="checkbox"/> No
<input type="checkbox"/> Si	<input checked="" type="checkbox"/> No
<input type="checkbox"/> Si	<input checked="" type="checkbox"/> No
<input type="checkbox"/> Si	<input checked="" type="checkbox"/> No
<input type="checkbox"/> Si	<input checked="" type="checkbox"/> No

- 1 Valore negativo del risultato contabile di gestione superiore in termini di valore assoluto al 5 per cento rispetto alle entrate correnti (a tali fini al risultato contabile si aggiunge l'avanzo di amministrazione utilizzato per le spese di investimento)
- 2 Volume dei residui attivi di nuova formazione provenienti dalla gestione di competenza e relativi ai titoli I e III, con l'esclusione delle risorse a titolo di fondo sperimentale di riequilibrio di cui all'articolo 2 del decreto legislativo n. 23 del 2011 o di fondo di solidarietà di cui all'articolo 1, comma 380 della legge 24 dicembre 2012 n. 228, superiori al 42 per cento rispetto ai valori di accertamento delle entrate dei medesimi titoli I e III esclusi gli accertamenti delle predette risorse a titolo di fondo sperimentale di riequilibrio o di fondo di solidarietà
- 3 Ammontare dei residui attivi provenienti dalla gestione dei residui attivi e di cui al titolo I e al titolo III superiore al 65 per cento, ad esclusione eventuali residui da risorse a titolo di fondo sperimentale di riequilibrio di cui all'articolo 2 del decreto legislativo n. 23 o di fondo di solidarietà di cui all'articolo 1 comma 380 della legge 24 dicembre 2012 n. 228, rapportata agli accertamenti della gestione di competenza delle entrate dei medesimi titoli I e III ad esclusione degli accertamenti delle predette risorse a titolo di fondo sperimentale di riequilibrio o di fondo di solidarietà
- 4 Volume dei residui passivi complessivi provenienti dal titolo I superiore al 40 per cento degli impegni della medesima spesa corrente
- 5 Esistenza di procedimenti di esecuzione forzata superiore allo 0,5 per cento delle spese correnti anche se non hanno prodotto vincoli a seguito delle disposizioni di cui all'articolo 159 del tuoei
- 6 volume complessivo delle spese di personale a vario titolo rapportato al volume complessivo delle entrate correnti desumibili dai titoli I, II e III superiore al 40 per cento per i comuni inferiori a 5.000 abitanti, superiore al 39 per cento per i comuni da 5.000 a 29.999 abitanti e superiore al 38 per cento per i comuni oltre i 29.999 abitanti; tale valore è calcolato al netto dei contributi regionali nonché di altri enti pubblici finalizzati a finanziare spese di personale per cui il valore di tali contributi va detratto sia al numeratore che al denominatore del parametro
- 7 Consistenza dei debiti di finanziamento non assistiti da contribuzioni superiore al 150 per cento rispetto alle entrate correnti per gli enti che presentano un risultato contabile di gestione positivo e superiore al 120 per cento per gli enti che presentano un risultato contabile di gestione negativo, fermo restando il rispetto del limite di indebitamento di cui all'articolo 204 del tuoei con le modifiche di cui di cui all'art. 8, comma 1 della legge 12 novembre 2011, n. 183, a decorrere dall'1 gennaio 2012
- 8 Consistenza dei debiti fuori bilancio riconosciuti nel corso dell'esercizio superiore all'1 per cento rispetto ai valori di accertamento delle entrate correnti, fermo restando che l'indice si considera negativo ove tale soglia venga superata in tutti gli ultimi tre esercizi finanziari
- 9 Eventuale esistenza al 31 dicembre di anticipazioni di tesoreria non rimborsate superiori al 5 per cento rispetto alle entrate correnti
- 10 Ripiano squilibri in sede di provvedimento di salvaguardia di cui all'art. 193 dei tuoei con misure di alienazione di beni patrimoniali e/o avanzo di amministrazione superiore al 5% dei valori della spesa corrente, fermo restando quanto previsto dall'articolo 1, commi 443 e 444 della legge 24 dicembre 2012 n. 228 a decorrere dall'1 gennaio 2013; ove sussistano i presupposti di legge per finanziare il riequilibrio in più esercizi finanziari, viene considerato al numeratore del parametro l'intero importo finanziato con misure di alienazione di beni patrimoniali, oltre che di avanzo di amministrazione, anche se destinato a finanziare lo squilibrio nei successivi esercizi finanziari

Si attesta che i parametri suindicati sono stati determinati in base alle risultanze amministrativo-contabili dell'ente.

SERINA  
Data 31.12.2015



Il Responsabile del Servizio Finanziario  
Lazzaroni Silvia

**COMUNE DI SERINA**  
*PROVINCIA DI BERGAMO*

**Relazione sulla gestione**  
**Rendiconto 2015**

(art. 151, comma 6 e art. 231 D.Lgs. 18/08/2000, n. 267 - Art. 11, comma 6, d.Lgs. n. 118/2011)

Approvata con deliberazione di Giunta Comunale n. .... in data 04 maggio 2016

## 1) PREMESSA

### 1.1) La riforma dell'ordinamento contabile: l'entrata in vigore dell'armonizzazione

La legge n. 42 del 5 maggio 2009, di attuazione del federalismo fiscale, ha delegato il Governo ad emanare, in attuazione dell'art. 119 della Costituzione, decreti legislativi in materia di armonizzazione dei principi contabili e degli schemi di bilancio degli enti territoriali. La delega è stata attuata dal decreto legislativo 23 giugno 2011 n. 118 recante "Disposizioni in materia di armonizzazione dei sistemi contabili e degli schemi di bilancio delle Regioni, degli enti locali e dei loro organismi, a norma degli articoli 1 e 2 della legge 5 maggio 2009, n. 42".

Il nuovo ordinamento contabile e i nuovi schemi di bilancio sono entrati in vigore il 1° gennaio 2015, dopo la proroga di un anno disposta dall'art. 9 del D.L. 31 agosto 2013, n. 2 conv. in Legge n. 124/2013 previa valutazione della sperimentazione di tre anni (dal 2012 al 2014) per un numero limitato di enti. L'entrata in vigore della riforma è diluita lungo un arco temporale triennale, al fine di attenuare l'impatto delle rilevanti novità sulla gestione contabile, date le evidenti ripercussioni sotto il profilo sia organizzativo che procedurale.

	NORMA*	COSA PREVEDE
20 15	Art. 3, co. 1	Applicazione dei principi: - della programmazione**; - della contabilità finanziaria; - della contabilità economico-patrimoniale (salvo rinvio al 2016/2017); - del bilancio consolidato (salvo rinvio al 2016/2017).
	Art. 3, co. 5	Gestione del fondo pluriennale vincolato
	Art. 3, co. 7	Riaccertamento straordinario dei residui al 1° gennaio 2015***
	Art. 3, co. 7	Istituzione del fondo crediti di dubbia esigibilità
	Art. 3, co. 11	Applicazione dal 2015 del principio della competenza potenziata
	Art. 11, co. 12	Funzione autorizzatoria bilanci-rendiconto ex D.P.R. n. 194/1996*** Funzione conoscitiva bilancio-rendiconto ex D.Lgs. n. 118/2011***

	NORMA*	COSA PREVEDE
20 16	Art. 3, co. 12	Possibilità di rinviare al 2016 la tenuta della contabilità economico-patrimoniale e l'applicazione del relativo principio contabile applicato*** Possibilità di rinvio al 2016 del piano dei conti integrato***
	Art. 11, co. 14	Funzione autorizzatoria bilancio-rendiconto ex D.Lgs. n. 118/2011 Funzione conoscitiva bilanci-rendiconto ex DPR n. 194/1996
	Art. 11, co. 16	Applicazione della disciplina esercizio/gestione provvisoria prevista dal principio contabile **
	Art. 11-bis, co. 4	Possibilità di rinviare al 2016 l'adozione del bilancio consolidato***
	Art. 170, co. 1, TUEL	Documento Unico di Programmazione (DUP) 2016-2018***
	Art. 175, c. 9-ter, TUEL	Disciplina delle variazioni di bilancio***

	NORMA*	COSA PREVEDE
20 17	Art. 8	Superamento del SIOPE
	Art. 232, c. 2, TUEL	Possibilità di rinviare al 2017 la tenuta della contabilità economico-patrimoniale e l'applicazione del relativo principio contabile applicato per i comuni fino a 5.000 abitanti
	Art. 233-bis, c. 3, TUEL	Possibilità di rinviare al 2017 l'adozione del bilancio consolidato per i comuni fino a 5.000 abitanti

Questo ente non ha partecipato alla sperimentazione e pertanto nell'esercizio 2015 ha provveduto ad applicare il principio contabile della contabilità finanziaria allegato 4/2 al d.Lgs. n. 118/2011 provvedendo a:

- riaccertamento straordinario dei residui;
- applicazione del principio della competenza potenziata;
- istituzione del fondo crediti di dubbia esigibilità;

- costituzione del fondo pluriennale vincolato.

L'Ente ha deciso, con deliberazione di Consiglio comunale n. 26 in data 30.09.2015, di rinviare l'adozione della contabilità economico patrimoniale, del bilancio consolidato e del piano dei conti integrato all'esercizio 2017.

Ai fini di una migliore comprensione delle informazioni riportate nelle sezioni seguenti, con particolare riferimento alle serie storiche dei dati, vengono di seguito richiamate le principali novità introdotte dalla riforma, che trovano diretta ripercussione sui documenti contabili di bilancio dell'ente:

- l'adozione di un **unico schema di bilancio di durata triennale** (in sostituzione del bilancio annuale e pluriennale) articolato in **missioni** (funzioni principali ed obiettivi strategici dell'amministrazione) e **programmi** (aggregati omogenei di attività volte a perseguire gli obiettivi strategici) coerenti con la classificazione economica e funzionale individuata dagli appositi regolamenti comunitari in materia di contabilità nazionale (classificazione COFOG europea). Per l'anno 2015 il nuovo bilancio predisposto secondo lo schema di cui al D.Lgs. n. 118/2011 ed il relativo rendiconto hanno funzione conoscitiva, conservando carattere autorizzatorio i documenti contabili "tradizionali". La nuova classificazione evidenzia la finalità della spesa e consente di assicurare maggiore trasparenza delle informazioni riguardanti il processo di allocazione delle risorse pubbliche e la loro destinazione alle politiche pubbliche settoriali, al fine di consentire la confrontabilità dei dati di bilancio. Le Spese sono ulteriormente classificate in macroaggregati, che costituiscono un'articolazione dei programmi, secondo la natura economica della spesa e sostituiscono la precedente classificazione per Interventi. Sul lato entrate la nuova classificazione prevede la suddivisione in Titoli (secondo la fonte di provenienza), Tipologie (secondo la loro natura), Categorie (in base all'oggetto). **Unità di voto** ai fini dell'approvazione del Bilancio di esercizio sono: i programmi per le spese e le tipologie per le entrate;
- l'evidenziazione delle **previsioni di cassa** in aggiunta a quelle consuete di competenza, nel primo anno di riferimento del bilancio.
- l'applicazione del **nuovo principio di competenza finanziaria potenziata**, secondo il quale le obbligazioni attive e passive giuridicamente perfezionate sono registrate nelle scritture contabili con l'imputazione all'esercizio nel quale vengono a scadenza, ferma restando, nel caso di attività di investimento che comporta impegni di spesa che vengano a scadenza in più esercizi finanziari, la necessità di predisporre, sin dal primo anno, la copertura finanziaria per l'effettuazione della complessiva spesa dell'investimento. Tale principio comporta dal punto di vista contabile notevoli cambiamenti soprattutto con riferimento alle spese di investimento, che devono essere impegnate con imputazione agli esercizi in cui scadono le obbligazioni passive derivanti dal contratto: la copertura finanziaria delle quote già impegnate ma esigibili in esercizi successivi a quello in cui è accertata l'entrata è assicurata dal "fondo pluriennale vincolato". Il fondo pluriennale vincolato è un saldo finanziario, costituito da risorse già accertate destinate al finanziamento di obbligazioni passive dell'ente già impegnate ma esigibili in esercizi successivi, previsto allo scopo di rendere evidente la distanza temporale intercorrente tra l'acquisizione dei finanziamenti e l'effettivo impiego di tali risorse;
- le previsioni dell'articolo 3, comma 7, del d.Lgs. n. 118/2011, che prevedono che, alla data di avvio dell'armonizzazione, gli enti provvedono al **riaccertamento straordinario dei residui attivi e passivi** al fine di eliminare quelli cui non corrispondono obbligazioni giuridicamente perfezionate e scadute alla data del 31 dicembre e ad indicare, per ciascun residuo eliminato in quanto non scaduto, gli esercizi nei quali l'obbligazione diviene esigibile secondo i criteri individuati nel principio applicato della contabilità finanziaria: per tali residui si provvede alla determinazione del fondo per la copertura degli impegni pluriennali derivanti da obbligazioni sorte negli esercizi precedenti (cd. fondo pluriennale vincolato) di importo pari alla differenza tra i residui passivi ed i residui attivi eliminati; il fondo costituisce copertura alle spese re-impegnate con imputazione agli esercizi successivi. Il riaccertamento straordinario dei residui è stato approvato con deliberazione della Giunta Comunale n. 29 in data 21.04.2015.
- in tema di accertamento delle entrate, la previsione di cui al punto 3.3 del principio contabile applicato, secondo il quale sono accertate per l'intero importo del credito anche le entrate di dubbia e difficile esazione, per le quali deve essere stanziata in uscita un'apposita voce contabile ("**Fondo crediti di dubbia esigibilità**") che confluisce a fine anno nell'avanzo di amministrazione come quota accantonata.

## **1.2) Il rendiconto nel processo di programmazione e controllo**

Il rendiconto della gestione costituisce il momento conclusivo di un processo di programmazione e controllo che trova la sintesi finale proprio in questo documento contabile.

Se, infatti, il Documento unico di programmazione ed il bilancio di previsione rappresentano la fase iniziale della programmazione, nella quale l'amministrazione individua le linee strategiche e tattiche della propria azione di governo, il rendiconto della gestione costituisce la successiva fase di verifica dei risultati conseguiti, necessaria al fine di esprimere una valutazione di efficacia dell'azione condotta. Nello stesso tempo il confronto tra il dato preventivo e quello consuntivo riveste un'importanza fondamentale nello sviluppo della programmazione, costituendo un momento virtuoso per l'affinamento di tecniche e scelte da effettuare. E' facile intuire, dunque, che i documenti che sintetizzano tali dati devono essere attentamente analizzati per evidenziare gli scostamenti riscontrati e comprenderne le cause, cercando di migliorare le performance dell'anno successivo.

Le considerazioni sopra esposte trovano un riscontro legislativo nelle varie norme dell'ordinamento contabile, norme che pongono in primo piano la necessità di un'attenta attività di programmazione e di un successivo lavoro di controllo, volto a rilevare i risultati ottenuti in relazione all'efficacia dell'azione amministrativa, all'economicità della gestione e all'adeguatezza delle risorse impiegate. In particolare:

- l'art. 151, comma 6, del D.Lgs. n. 267/2000 prevede che al rendiconto venga allegata una relazione sulla gestione, nella quale vengano espresse "le valutazioni di efficacia dell'azione condotta sulla base dei risultati conseguiti. Ancora l'art. 231 del D.Lgs. n. 267/00 precisa che *"La relazione sulla gestione è un documento illustrativo della gestione dell'ente, nonché dei fatti di rilievo verificatisi dopo la chiusura dell'esercizio, contiene ogni eventuale informazione utile ad una migliore comprensione dei dati contabili"*.
- l'art. 11, comma 6, del d.Lgs. n. 118/2011 prevede che al rendiconto sia allegata una relazione sulla gestione.

La relazione al rendiconto della gestione qui presentata costituisce il documento di sintesi delle due disposizioni di legge sopra menzionate, con cui si propone di valutare l'attività svolta nel corso dell'anno cercando di dare una adeguata spiegazione ai risultati ottenuti, mettendo in evidenza le variazioni intervenute rispetto ai dati di previsione e fornendo una possibile spiegazione agli eventi considerati.



## 2) LA GESTIONE FINANZIARIA

---

### 2.1) Il bilancio di previsione

Il bilancio di previsione è stato approvato con delibera di Consiglio Comunale n. 12 in data 17.06.2015. Successivamente sono state apportate variazioni al bilancio di previsione attraverso i seguenti atti:

- 1) Deliberazione di G.C. n. 54 del 08.07.2015 ratificata dal C.C. con deliberazione n. 22 del 05.08.2015;
- 2) Deliberazione di G.C. n. 65 del 30.09.2015 ratificata dal C.C. con deliberazione n. 33 del 26.11.2015;
- 3) Deliberazione di C.C. n. 34 del 26.11.2015;
- 4) Deliberazione di C.C. n. 35 del 26.11.2015 – Assestamento generale del Bilancio di Previsione.

La Giunta Comunale ha inoltre approvato il *Piano esecutivo di gestione/Piano assegnazione risorse* con delibera n. 44 in data 17.06.2015.

Per l'esercizio di riferimento sono stati adottati i seguenti provvedimenti in materia di tariffe e aliquote d'imposta nonché in materia di tariffe dei servizi pubblici:

Oggetto	Provvedimento			Note
	Organo	Numero	Data	
Aliquote IMU	Consiglio	8	03.06.2015	
Aliquote TASI	Consiglio	8	03.06.2015	
Tariffe Imposta Pubblicità	Giunta	6	08.01.2015	
Tariffe TOSAP/COSAP	Giunta	6	08.01.2015	
Tariffe TARI	Consiglio	9	03.06.2015	
Addizionale IRPEF	Consiglio	10	03.06.2015	

## 2.2) Il risultato di amministrazione

L'esercizio 2015 si è chiuso con un *avanzo* di amministrazione di € 968.575,44 così determinato:

### Quadro riassuntivo della gestione finanziaria

		GESTIONE		
		RESIDUI	COMPETENZA	TOTALE
Fondo cassa al 1° gennaio				1.580.948,88
RISCOSSIONI	(+)	149.419,64	2.953.411,17	3.102.830,81
PAGAMENTI	(-)	699.923,74	2.360.709,18	3.060.632,92
SALDO DI CASSA AL 31 DICEMBRE	(=)			1.623.146,77
PAGAMENTI per azioni esecutive non regolarizzate al 31 dicembre	(-)			0,00
<b>FONDO DI CASSA AL 31 DICEMBRE</b>	<b>(=)</b>			<b>1.623.146,77</b>
RESIDUI ATTIVI <i>di cui derivanti da accertamenti di tributi effettuati sulla base della stima del dipartimento delle finanze</i>	(+)	162.555,39	1.181.328,53	1.343.883,92
RESIDUI PASSIVI	(-)	9.922,14	1.740.857,43	1.750.079,57
FONDO PLURIENNALE VINCOLATO PER SPESE CORRENTI <sup>(1)</sup>	(-)			38.278,10
FONDO PLURIENNALE VINCOLATO PER SPESE IN CONTO CAPITALE <sup>(1)</sup>	(-)			210.097,58
<b>RISULTATO DI AMMINISTRAZIONE AL 31 DICEMBRE 2015 (A)<sup>(2)</sup></b>	<b>(=)</b>			<b>968.575,44</b>

Composizione del risultato di amministrazione al 31 dicembre 2015:		
<b>Parte accantonata <sup>(3)</sup></b>		
Fondo crediti di dubbia esigibilità al 31/12/15 <sup>(4)</sup>		47.180,35
Accantonamento residui perenti al 31/12/.... (solo per le regioni) <sup>(5)</sup>		3.906,57
Accantonamento fine mandato Sindaco		
	<b>Totale parte accantonata (B)</b>	<b>51.086,92</b>
<b>Parte vincolata</b>		
Vincoli derivanti da leggi e dai principi contabili		
Vincoli derivanti da trasferimenti		
Vincoli derivanti dalla contrazione di mutui		
Vincoli formalmente attribuiti dall'ente		
Altri vincoli		533.294,31
	<b>Totale parte vincolata (C)</b>	<b>533.294,31</b>
<b>Parte destinata agli investimenti</b>		
	<b>Totale parte destinata agli investimenti (D)</b>	<b>222.070,77</b>
	<b>Totale parte disponibile (E=A-B-C-D)</b>	<b>162.123,44</b>
<b>Se E è negativo, tale importo è iscritto tra le spese del bilancio di previsione come disavanzo da ripianare <sup>(6)</sup></b>		

Tale risultato consegue a quello rideterminato al 1° gennaio 2015 a seguito del riaccertamento straordinario dei residui, approvato con deliberazione della Giunta Comunale n. 29 in data 21.04.2015, di seguito riportato:

<b>RISULTATO DI AMMINISTRAZIONE AL 31 DICEMBRE 2014 DETERMINATO NEL RENDICONTO 2014 (a)</b>		<b>958.207,10</b>
RESIDUI ATTIVI CANCELLATI IN QUANTO NON CORRELATI AD OBBLIGAZIONI GIURIDICHE PERFEZIONATE (b)	(-)	<b>421,62</b>
RESIDUI PASSIVI CANCELLATI IN QUANTO NON CORRELATI AD OBBLIGAZIONI GIURIDICHE PERFEZIONATE (c)	(+)	<b>6.096,99</b>
RESIDUI ATTIVI CANCELLATI IN QUANTO REIMPUTATI AGLI ESERCIZI IN CUI SONO ESIGIBILI (d)	(-)	<b>1.240.742,00</b>
RESIDUI PASSIVI CANCELLATI IN QUANTO REIMPUTATI AGLI ESERCIZI IN CUI SONO ESIGIBILI (e)	(+)	<b>1.472.130,68</b>
RESIDUI PASSIVI DEFINITIVAMENTE CANCELLATI CHE CONCORRONO ALLA DETERMINAZIONE DEL FONDO PLURIENNALE VINCOLATO (f)	(+)	<b>0,00</b>
FONDO PLURIENNALE VINCOLATO g) = (e) -(d)+(f) <sup>(2)</sup>	(-)	<b>342.869,63</b>
<b>RISULTATO DI AMMINISTRAZIONE AL 1° GENNAIO 2015 - DOPO IL RIACCERTAMENTO STRAORDINARIO DEI RESIDUI (h) = (a) -(b) + (c) - (d)+ (e) + (f) -(g)</b>	<b>(=)</b>	<b>852.401,52</b>

<b>Composizione del risultato di amministrazione al 1° gennaio 2015 - dopo il riaccertamento straordinario dei residui (h):</b>	
<b>Parte accantonata <sup>(3)</sup></b>	
Fondo crediti di dubbia e difficile esazione al 31/12/2014 <sup>(4)</sup>	29.575,00
Fondo svalutazione crediti al 31/12/2014	
Fondo .....al 31/12/N-1	
<b>Totale parte accantonata (i)</b>	<b>29.575,00</b>
<b>Parte vincolata</b>	
Vincoli derivanti da leggi e dai principi contabili	598.901,97
Vincoli derivanti da trasferimenti	
Vincoli derivanti dalla contrazione di mutui	
Vincoli formalmente attribuiti dall'ente	
Altri vincoli da specificare di	
<b>Totale parte vincolata (l)</b>	<b>598.901,97</b>
<b>Totale parte destinata agli investimenti (m)</b>	<b>155.827,38</b>
<b>Totale parte disponibile (n) =(h)-(i)- (l)-(m)</b>	<b>68.097,17</b>
<b>Se (n) è negativo, tale importo è iscritto tra le spese del bilancio di previsione 2015</b>	

### 2.3) Risultato di competenza e risultato gestione residui

Il risultato rappresenta la combinazione di due distinti risultati: uno riferito alla gestione di competenza ed uno riferito alla gestione dei residui:

<b>Gestione di competenza</b>		
Fondo pluriennale vincolato di entrata	+	342.869,63
Totale accertamenti di competenza	+	4.134.739,70
Totale impegni di competenza	-	4.101.566,61
Fondo pluriennale vincolato di spesa	-	248.375,68
<b>SALDO GESTIONE COMPETENZA</b>	<b>=</b>	<b>127.667,04</b>

<b>Gestione dei residui</b>		
Maggiori residui attivi riaccertati	+	
Minori residui attivi riaccertati	-	11.532,03
Minori residui passivi riaccertati	+	38,91
Impegni confluiti nel FPV	-	
<b>SALDO GESTIONE RESIDUI</b>	<b>=</b>	<b>- 11.493,12</b>

<b>Riepilogo</b>		
SALDO GESTIONE COMPETENZA	+	127.667,04
SALDO GESTIONE RESIDUI	+	-11.493,12
AVANZO ESERCIZI PRECEDENTI APPLICATO	+	231.705,57
AVANZO ESERCIZI PRECEDENTI NON APPLICATO	+	620.695,95
<b>AVANZO (DISAVANZO) D'AMMINISTRAZIONE AL 31.12.2015</b>	<b>=</b>	<b>968.575,44</b>

L'andamento storico dei risultati di amministrazione conseguiti:

Descrizione	Anno 2013	Anno 2014	1/1/2015 post riaccertamento	Anno 2015
Risultato di amministrazione	745.959,19	958.207,10	852.401,52	968.575,44
Gestione di competenza				
Gestione dei residui				

### 2.4) Analisi della composizione del risultato di amministrazione

#### 2.4.1) Quote accantonate

Al termine dell'esercizio le quote accantonate nel risultato di amministrazione ammontano complessivamente a €. 51.086,92 e sono così composte:

Cap. spesa	Descrizione	Risorse accantonate al 31/12
	Fondo crediti dubbia esigibilità	47.180,35
	Indennità fine mandato del Sindaco	3.906,57

Di seguito si analizzano le modalità di quantificazione delle quote accantonate nel risultato di amministrazione al 31/12/2015.

#### A) Fondo crediti di dubbia esigibilità

In sede di rendiconto è necessario accantonare nel risultato di amministrazione un ammontare di fondo crediti di dubbia esigibilità calcolato in relazione all'ammontare dei residui attivi conservati, secondo la % media delle riscossioni in conto residui intervenute nel quinquennio precedente. La disciplina è contenuta nel principio contabile applicato della contabilità finanziaria in vigore dall'esercizio 2015, ed in particolare nell'esempio n. 5. La quantificazione del fondo è disposta previa:

- a) individuazione dei residui attivi che presentano un grado di rischio nella riscossione, tale da rendere necessario l'accantonamento al fondo;
- b) individuazione del grado di analisi;
- c) scelta del metodo di calcolo tra i quattro previsti:
  - media semplice fra totale incassato e il totale accertato;
  - media semplice dei rapporti annui;
  - rapporto tra la sommatoria degli incassi in c/residui di ciascun anno ponderati con i seguenti pesi: 0,35 in ciascuno degli anni nel biennio precedente e il 0,10 in ciascuno degli anni del primo triennio - rispetto alla sommatoria degli residui attivi al 1° gennaio di ciascuna anno ponderati con i medesimi pesi indicati per gli incassi;
  - media ponderata del rapporto tra incassi in c/residui e i residui attivi all'inizio ciascun anno del quinquennio con i seguenti pesi: 0,35 in ciascuno degli anni nel biennio precedente e il 0,10 in ciascuno degli anni del primo triennio;
- d) calcolo del FCDE, assumendo i dati dei residui attivi al 1° gennaio dei cinque esercizi precedenti e delle riscossioni in conto residui intervenute nei medesimi esercizi.

#### 2.4.2) Quote vincolate

Le quote vincolate nel risultato di amministrazione 2015 ammontano complessivamente a €. 533.294,31 e sono così composte:

##### Riepilogo complessivo

Descrizione	Importo	ND
Vincoli derivanti da leggi e dai principi contabili	0,00	1
Vincoli derivanti da trasferimenti	0,00	2
Vincoli derivanti dalla contrazione di mutui	0,00	3
Vincoli formalmente attribuiti dall'ente	0,00	4
Altri vincoli	533.294,31	5
<b>TOTALE</b>	<b>533.294,31</b>	

##### Specifiche altri vincoli :

Descrizione	Importo
somme per restituzione quota di depurazione	350.766,06
quota spettante ATO servizio idrico	135.527,91
somme per opere impianto depurazione	20.600,00
somme per opere collettore fognario	22.008,00
somme per fondo sportello affitto	1.291,47
somme per opere di culto - 8% oo.uu II	2.000,87
somme per spese condominiale condomio Alben	1.100,00
<b>TOTALE</b>	<b>533.294,31</b>

## LA GESTIONE DI COMPETENZA

## Verifica degli equilibri di bilancio

Equilibrio di parte corrente		
		2015 rendiconto
Fondo Pluriennale vincolato per spesa corrente	+	342.869,69
Entrate titolo I	+	1.808.713,36
Entrate titolo II	+	95.358,53
Entrate titolo III	+	762.391,56
<b>Totale titoli I,II,III (A)</b>		<b>2.666.463,45</b>
Disavanzo di amministrazione	-	0,00
Spese titolo I (B)	-	2.725.701,14
Impegni confluiti nel FPV (B1)	-	38.278,10
Rimborso prestiti (C) Titolo III	-	109.665,34
Differenza di parte corrente (D=A-B-B1-C)		135.688,50
Utilizzo avanzo di amministrazione applicato alla spesa corrente (+) / Copertura disavanzo (-) (E)	+	0,00
Entrate diverse destinate a spese correnti (F) di cui:	+	
<i>Contributo per permessi di costruire</i>	+	
<i>Plusvalenze da alienazione di beni patrimoniali</i>	+	
<i>Altre entrate (specificare:.....)</i>	+	
Entrate correnti destinate a spese di investimento (G) di cui:	-	
<i>Proventi da sanzioni per violazioni al codice della strada</i>	-	
<i>Altre entrate (.....)</i>	-	
Entrate diverse utilizzate per rimborso quote capitale (H)	+	
<b>Saldo di parte corrente al netto delle variazioni (D+E+F-G+H)</b>		<b>135.688,50</b>

Equilibrio di parte capitale		
Fondo Pluriennale vincolato per spesa di investimento	+	
Entrate titolo IV	+	1.188.235,29
Entrate titolo V	+	0,00
<b>Totale titoli IV,V (M)</b>		<b>1.188.235,29</b>
Spese titolo II (N)	-	986.159,17
<b>Impegni confluiti nel FPV (O)</b>	-	<b>210.097,58</b>
Differenza di parte capitale (P=M-N-O)		-8.021,46
Entrate del Titolo IV destinate a spese correnti (F)	-	
Entrate correnti destinate a spese di investimento (G)	+	
<b>Entrate diverse utilizzate per rimborso quote capitale se proprie del Titolo IV, V (H)</b>	-	
Utilizzo avanzo di amministrazione applicato alla spesa in conto capitale [eventuale] (R)	+	231.705,57
<b>Saldo di parte capitale al netto delle variazioni(P+R-F+G-H)</b>		<b>223.684,11</b>

## Applicazione ed utilizzo dell'avanzo al bilancio dell'esercizio

Il rendiconto dell'esercizio 2014 si è chiuso con un avanzo di amministrazione di €. 958.207,10 Tale risultato è stato successivamente rideterminato con il riaccertamento straordinario dei residui al 1° gennaio 2015 (rif. delibera GC n. 29 in data 21.04.2015) in €. 852.401,52.

Con la delibera di approvazione del bilancio e con successive deliberazioni al bilancio di previsione sono state applicate quote di avanzo per €. 231.705,57.

L'Avanzo è stato applicato esclusivamente alla parte in conto capitale, si fornisce il dettaglio delle destinazioni e degli effettivi utilizzi:

Descrizione	Quota applicata	Quota utilizzata	Economia (confluita nel nuovo risultato di amm.ne)
Abbattimento Barriere Architettoniche	0,00 €	0,00 €	0,00 €
Abbattimento Barriere Architettoniche Ingresso Chiesa Valpiana	9.000,00 €	0,00 €	9.000,00 €
Attrezzature Per Uffici	5.000,00 €	0,00 €	5.000,00 €
Incarico Per Indagine Geofisica Campo Camedu'	6.800,00 €	6.719,76 €	80,24 €
Finanziamento Opere Religiose	0,00 €	0,00 €	0,00 €
Redazione Piano Illuminazione Pubblica	11.500,00 €	10.784,80 €	715,20 €
Manutenz. Str.Imp.Sportivi Rif. Manto Erbosio	7.200,00 €	7.076,00 €	124,00 €
Sistemazione Tetto Ca Rafaei	10.000,00 €	10.000,00 €	0,00 €
Asfaltature E Segnaletica Orrizzontale Strade Comunali	15.000,00 €	14.481,40 €	518,60 €
Manutenzione Straordinaria Strade Asfaltatura	30.000,00 €	28.858,40 €	1.141,60 €
Sistemazione Sentiero Localita' "Gustade" Lepreno	4.000,00 €	0,00 €	4.000,00 €
Realizzazione Marciapiede Via Valle	55.000,00 €	55.000,00 €	0,00 €
Sistemazione Marciapiede Via Milano	20.000,00 €	19.575,08 €	424,92 €
Acquisizione E Sistemazione Area Piazza San Gottardo Valpiana	23.000,00 €	0,00 €	23.000,00 €
Coofinanziamento Pisl Montagna	1.350,00 €	1.350,00 €	0,00 €
Acquisto Luminarie Natalizie	4.000,00 €	3.989,40 €	10,60 €
Manutenzione Straordinaria Fognature	10.000,00 €	10.000,00 €	0,00 €
Manutenzione Straordinaria Cimiteri	15.000,00 €	14.457,95 €	542,05 €
Manutenzioe Str .Parchi E Giardini	4.855,57 €	0,00 €	4.855,57 €
Manutenzione Straordianria Tetto Casa Anziani	0,00 €	0,00 €	0,00 €
<b>TOTALE EURO</b>	<b>231.705,57 €</b>	<b>182.292,79 €</b>	<b>49.412,78 €</b>

## Confronto tra previsioni iniziali, definitive e rendiconto

Dall'analisi delle previsioni iniziali di bilancio, delle previsioni definitivamente assestate e degli accertamenti/impegni assunti, si ricava il seguente raffronto:

Entrate		Previsioni iniziali	Previsioni definitive	Diff. %	Accertamenti	Diff. %
Titolo I	Entrate tributarie	1.920.065,00	1.928.186,00		1.808.713,36	- 6,19
Titolo II	Trasferimenti	114.740,00	114.640,00		95.358,53	- 16,82
Titolo III	Entrate extratributarie	763.409,32	780.363,32		762.391,56	- 2,30
Titolo IV	Entrate da trasf. c/capitale	440.000,00	1.691.892,00		1.188.235,29	-29,77
Titolo V	Entrate da prestiti	0,00	0,00		0,00	
Titolo VI	Entrate da servizi per conto terzi	578.085,00	578.085,00		280.040,96	-51,55
Avanzo di amministrazione applicato		220.950,00	231.705,57			
Fondo pluriennale vincolato per spese		342.869,63	342.869,63			
<b>Totale</b>		<b>4.380.118,95</b>	<b>5.667.741,52</b>		<b>4.134.739,70</b>	<b>-22,35</b>

Spese		Previsioni iniziali	Previsioni definitive	Diff. %	Impegni	Diff. %
Titolo I	Spese correnti	3.076.583,95	3.105.943,95		2.725.701,14	-12,24
Titolo II	Spese in conto capitale	615.950,00	1.870.747,57		986.159,17	-47,28
Titolo III	Rimborso di prestiti	109.500,00	112.965,00		109.665,34	-2,92
Titolo IV	Spese per servizi per conto terzi	578.085,00	578.085,00		280.040,96	-51,55
<b>Totale</b>		<b>4.380.118,95</b>	<b>5.667.741,52</b>		<b>4.101.566,61</b>	



## LE ENTRATE

La seguente tabella riporta gli accertamenti di competenza delle entrate registrati negli ultimi due anni e ne evidenzia la composizione per titoli con l'incidenza percentuale di ogni titolo sul totale:

Descrizione	Anno 2014	%	Anno 2015	%
Titolo I Entrate tributarie	1.839.890,62		1.808.713,36	
Titolo II Entrate da trasferimenti	122.251,76		95.358,53	
Titolo III Entrate extratributarie	713.193,43		762.391,56	
<b>Entrate correnti</b>	<b>2.675.335,81</b>	<b>61%</b>	<b>2.666.463,45</b>	<b>64%</b>
Entrate da alienazioni, Titolo IV trasferimenti e riscossione crediti	1.552.195,78		1.188.235,29	
Titolo V Entrate da accensione prestiti	-	0	-	0
<b>Entrate in c/capitale</b>	<b>1.552.195,78</b>	<b>36%</b>	<b>1.188.235,29</b>	<b>29%</b>
Titolo V Entrate servizi per c/terzi	143.326,10	3%	280.040,96	7%
<b>TOTALE</b>	<b>4.370.857,69</b>		<b>4.134.739,70</b>	
<i>Avanzo di amministrazione</i>	-		-	
<b>TOTALE ENTRATE</b>	<b>4.370.857,69</b>	<b>100%</b>	<b>4.134.739,70</b>	<b>100%</b>

Relativamente alle entrate correnti, riconducendo le entrate tributarie e le entrate extratributarie all'unico comune denominatore delle entrate proprie, da contrapporre alle entrate derivate, si ottiene la seguente tabella, ancora più significativa del percorso progressivo intrapreso dal legislatore verso il federalismo fiscale e l'autonomia finanziaria dei comuni:

### Autonomia finanziaria

	Anno 2014	%	Anno 2015	%
ENTRATE PROPRIE (Titolo I+III)	2.553.084,05	95,4304	2.571.104,92	96,4238
ENTRATE DERIVATE (Titolo II)	122.251,76	4,56959	95.358,53	3,57622
<b>ENTRATE CORRENTI</b>	<b>2.675.335,81</b>	<b>100</b>	<b>2.666.463,45</b>	<b>100</b>

## Le entrate tributarie

La gestione delle entrate tributarie rileva il seguente andamento:

Descrizione	Previsioni definitive	Variazioni in aumento	Variazioni in diminuzione	Totale accertamenti	Var. % Prev./Acc
<b>Categoria I - Imposte</b>	0			0	
Imposta Municipale Propria (IMU)	918.100,00			918.100,00	0
I.C.I./IMU recupero evasione	14.000,00		1.946,22	12.053,78	-14
TASI	240.415,00		37.531,72	202.883,28	-16
Addizionale ENEL	-			-	0
Addizionale IRPEF	194.000,00		70.184,99	123.815,01	-36
Imposta sulla pubblicità	3.861,00			3.861,00	0
Imposta di Soggiorno	-			-	0
Altre imposte	1.500,00		934,41	565,59	-62
<b>Totale categoria I</b>	<b>1.371.876,00</b>	<b>-</b>	<b>110.597,34</b>	<b>1.261.278,66</b>	<b>-8</b>
<b>Categoria II - Tasse</b>					
TARI	546.424,00		15.205,01	531.218,99	-3
TARSU/TARI recupero evasione	-			-	0
TOSAP	-			-	0
Altre tasse	-			-	0
<b>Toatale categoria II</b>	<b>546.424,00</b>	<b>-</b>	<b>15.205,01</b>	<b>531.218,99</b>	<b>-3</b>
<b>Categoria III - Tributi speciali</b>					
Fondo di solidarietà comunale	7.111,00	6.329,71		13.440,71	89
Altri tributi	2.775,00			2.775,00	0
<b>Totale categoria III</b>	<b>9.886,00</b>	<b>-</b>	<b>-</b>	<b>16.215,71</b>	<b>64</b>
<b>Totale entrate tributarie</b>	<b>1.928.186,00</b>	<b>-</b>	<b>125.802,35</b>	<b>1.808.713,36</b>	<b>-6</b>

## I trasferimenti

La gestione relativa ai trasferimenti evidenzia il seguente andamento:

<i>Descrizione</i>	<i>Previsioni definitive</i>	<i>Variazioni in aumento</i>	<i>Variazioni in diminuzione</i>	<i>Totale accertamenti</i>	<i>Var. % Prev./Acc</i>
Contributi e trasferimenti correnti dello Stato	24.590,00		475,59	24.114,41	-2
Contributi e trasferimenti correnti della Regione	29.900,00			29.900,00	0
Contributi e trasferimenti della Regione per funz. Delegate	-			-	0
Contr. e trasf. da parte di org. Comunitari e internaz.li	-			-	0
Contr. e trasf. correnti da altri enti del settore pubblico	60.150,00		18.805,88	41.344,12	-31
<b><i>Totale trasferimenti</i></b>	<b>114.640,00</b>	<b>-</b>	<b>19.281,47</b>	<b>95.358,53</b>	<b>-17</b>

## Le entrate extratributarie

La gestione relativa alle entrate tributarie ha registrato il seguente andamento:

Descrizione	Previsioni definitive	Variazioni in aumento	Variazioni in diminuzione	Totale accertamenti	Var. % Prev./Acc
<b>Cat. I - Proventi servizi pubblici</b>	0			0	
	591.403,32	7.175,46	-	598.578,78	
<b>Totale categoria I</b>	591.403,32	7.175,46	-	598.578,78	1%
<b>Cat. II - Proventi dei beni</b>					
	92.960,00	1.648,85		94.608,85	
<b>Totale categoria II</b>	92.960,00	1.648,85	-	94.608,85	2%
<b>Cat. III - Interessi attivi</b>					
	3.000,00		2.039,29	960,71	
<b>Totale categoria III</b>	3.000,00	-	2.039,29	960,71	-68%
<b>Cat. IV - Utili netti</b>					
	0		0	0	0
<b>Totale categoria IV</b>	0	0	0	0	0
<b>Cat. V - Proventi diversi</b>					
	93.000,00		24.756,78	68.243,22	
<b>Totale categoria V</b>	93.000,00	-	24.756,78	68.243,22	-27%
<b>Totale entrate extratributarie</b>	<b>780.363,32</b>	<b>8.824,31</b>	<b>26.796,07</b>	<b>762.391,56</b>	<b>-2%</b>

## Le entrate da alienazioni, trasferimenti e riscossioni di crediti

La gestione relativa alle entrate del titolo IV evidenzia il seguente andamento:

<i>Descrizione</i>	<i>Previsioni definitive</i>	<i>Variazioni in aumento</i>	<i>Variazioni in diminuzione</i>	<i>Totale accertamenti</i>	<i>Var. % Prev./Acc</i>
Alienazione di beni patrimoniali	380.000,00			-	-100%
Trasferimenti di capitale dallo Stato	-			-	0%
Trasferimenti di capitale dalla regione	1.170.014,00		123.865,45	1.046.148,55	-11%
Trasferimenti di capitale da altri enti del settore pubblico	78.578,00		531,94	78.046,06	-1%
Trasferimenti di capitale da altri soggetti	63.300,00	740,68		64.040,68	1%
<b><i>Totale entrate da alienazioni, trasferimenti e riscossioni di crediti</i></b>	<b>1.691.892,00</b>	<b>740,68</b>	<b>124.397,39</b>	<b>1.188.235,29</b>	<b>-2977%</b>

I proventi degli oneri di urbanizzazione sono stati accertati per un importo pari a Euro 58.349,68.

## I mutui

La gestione delle entrate relative alle assunzioni di prestiti evidenzia il seguente andamento:

<i>Descrizione</i>	<i>Previsioni definitive</i>	<i>Variazioni in aumento</i>	<i>Variazioni in diminuzione</i>	<i>Totale accertamenti</i>	<i>Var. % Prev./Acc</i>
Anticipazioni di cassa	-			-	
Finanziamenti a breve termine	-			-	
Assunzione di mutui e prestiti	-			-	
Emissione di prestiti obbligazionari	-			-	
<b><i>Totale entrate Titolo V</i></b>	<b>-</b>	<b>-</b>	<b>-</b>	<b>-</b>	

## LA GESTIONE DI CASSA

Il fondo di cassa finale dell'ente presenta una dotazione di €. 1.623.146,77 con il seguente andamento degli ultimi tre anni:

Descrizione	2013	2014	2015
Fondo cassa al 1° gennaio	1.075.134,97	1.040.585,79	1.580.948,88
Fondo cassa al 31 dicembre	1.040.585,79	1.580.948,88	1.623.146,77

L'ente ha determinato con riferimento alla data del 1° gennaio 2015, in attuazione del punto 10.5 del principio contabile allegato 4/2 al d.lgs. n. 118/2011, i fondi vincolati di cassa (riferimento determinazione n. 13 in data 30.01.2015).

## 6) LE SPESE

La seguente tabella riporta gli impegni di competenza delle spese registrati negli ultimi tre anni e ne evidenzia la composizione per titoli con l'incidenza percentuale di ogni titolo sul totale:

Descrizione		Anno 2013	%	Anno 2014	%	Anno 2015	%
Titolo I	Spese correnti	2.371.605,77	84,604	2.573.935,96	57,236	2.725.701,14	66%
Titolo II	Spese in c/capitale	167.656,09	5,9809	1.655.445,71	36,812	986.159,17	24%
Titolo III	Spese per rimborso prestiti	131.032,45	4,6744	124.319,95	2,7645	109.665,34	3%
Titolo IV	Spese per servizi per c/terzi	132.902,81	4,7411	143.326,10	3,1871	280.040,96	7%
<b>TOTALE</b>		<b>2.803.197,12</b>	<b>100</b>	<b>4.497.027,72</b>	<b>100</b>	<b>4.101.566,61</b>	<b>100%</b>
<i>Disavanzo di amministrazione</i>			0		0		0%
<b>TOTALE SPESE</b>		<b>2.803.197,12</b>	<b>100</b>	<b>4.497.027,72</b>	<b>100</b>	<b>4.101.566,61</b>	<b>100%</b>

### 6.1) Le spese correnti

Le spese correnti sono rappresentate dal titolo I e comprendono tutte le spese di funzionamento dell'ente, ovvero quelle spese necessarie alla gestione ordinaria dei servizi, del patrimonio, ecc.

La gestione delle spese correnti degli ultimi tre anni, distinte per categorie economiche, riporta il seguente andamento:

	Anno 2013	Anno 2014	Anno 2015
Personale	409.048,95	390.633,22	370.109,13
Acquisto di beni	268.978,06	260.625,16	211.069,31
Prestazioni di servizi	1.291.911,62	1.434.059,14	1.444.139,10
Utilizzo di beni di terzi	-	-	-
Trasferimenti	188.964,34	173.491,68	180.525,29
Interessi passivi e oneri finanz.	117.204,45	110.690,87	107.695,88
Imposte e tasse	27.374,35	25.733,89	22.637,38
Oneri straordinari	68.124,00	178.702,00	389.525,05
<b>Totale</b>	<b>2.371.605,77</b>	<b>2.573.935,96</b>	<b>2.725.701,14</b>

## Riepilogo spese correnti per funzioni ed interventi

Il riepilogo complessivo degli impegni di spesa corrente suddiviso per funzioni ed interventi è il seguente:

Funzioni	Interventi										Incidenza %
	Personale	Acquisto beni	Prestaz. servizi	Utilizzo beni	Trasfer.ti	Interessi passivi	Imposte e tasse	Oneri straordin.	Totale		
controllo	229.793,89	18.935,43	177.830,69	-	19.440,22	5.121,57	15.297,78	389.525,05	855.944,63	31,40	
Giustizia	-	-	-	-	-	-	-	-	-	0,00	
Polizia	41.784,21	1.288,50	1.181,62	-	-	-	3.593,76	-	47.848,09	1,76	
Istruzione	-	25.853,26	148.587,68	-	36.100,00	22.791,20	-	-	233.332,14	8,56	
Cultura	21.397,53	14.418,90	40.412,64	-	5.491,00	9.929,77	1.494,33	-	93.144,17	3,42	
Settore sportivo	-	13.555,72	21.466,33	-	22.100,00	28.875,47	-	-	85.997,52	3,16	
Turismo	-	937,00	862,45	-	38.000,00	-	-	-	39.799,45	1,46	
Viabilità e trasporti	-	30.095,50	177.767,45	-	-	30.984,25	-	-	238.847,20	8,76	
Territorio e ambiente	56.489,76	13.293,99	437.735,81	-	-	8.313,56	2.251,51	-	518.084,63	19,01	
Settore sociale	20.643,74	92.691,01	438.294,43	-	40.202,75	1.680,06	-	-	593.511,99	21,77	
Sviluppo economico	-	-	-	-	19.150,00	-	-	-	19.150,00	0,70	
Servizi Produttivi	-	-	-	-	41,32	-	-	-	41,32	0,00	
<b>TOTALI</b>	<b>370.109,13</b>	<b>211.069,31</b>	<b>1.444.139,10</b>	<b>-</b>	<b>180.525,29</b>	<b>107.695,88</b>	<b>22.637,38</b>	<b>389.525,05</b>	<b>2.725.701,14</b>	<b>100,00</b>	



### 6.1.3) La spesa del personale

#### Personale in servizio al 31/12/2015:

Posizione economica	Dipendenti			
	di ruolo	non di ruolo		totale
		trimestrali	annuale	
B/1				
B/2				
B/3				
B/4	2			2
B/5				
B/6	1			1
C/1	2		1	3
C/2	1			1
C/3	2			2
C/4	1			1
D/1	0			0
D/2	2			2
D/5	1			1
<b>totale</b>	<b>12</b>	<b>0</b>	<b>1</b>	<b>13</b>

#### Rispetto dei limiti di spesa del personale

Si ricorda che dal 2014 il D.L. n. 90/2014 (conv. in legge n. 114/2014) ha modificato la disciplina vincolistica in materia di spese di personale, stabilendo:

- a) per gli enti soggetti a patto, che il tetto di riferimento è costituito dalla media del triennio 2011-2013;
- b) l'abrogazione del divieto, contenuto nell'art. 76, comma 7, del d.L. n. 78/2010, di procedere ad assunzioni di personale nel caso di superamento dell'incidenza del 50% della spesa di personale sulle spese correnti. Con riguardo a tale aspetto va segnalata la deliberazione n. 27/SEZAUT/2015 con cui la Corte dei conti – Sezione autonomie, ha ritenuto immediatamente cogenti le disposizioni contenute nell'art. 1, comma 557, lett. a) della legge n. 296/2006 che prevedono la riduzione dell'incidenza percentuale delle spese di personale sulle spese correnti;
- c) la modifica dei limiti del *turn-over*;
- d) la modifica dei limiti di spesa (dal 50% al 100% della spesa sostenuta nel 2009) per il personale a tempo determinato, limitatamente agli enti locali che rispettano i limiti di spesa previsti dai commi 557 e 562 della legge n. 296/2006.

In relazione ai **limiti di spesa del personale a tempo indeterminato** previsti dal comma 562 (ovvero dai commi 557 e seguenti) della legge n. 296/2006, si dà atto che questo ente:

- o ha rispettato

i vincoli di legge, come si desume dal seguente prospetto riepilogativo:

Descrizione	Tetto di spesa enti soggetti a patto	Anno di riferimento
	Media 2011-2013	2015
Spese intervento 01	422.174,25	370.109,13
Spese intervento 03	8.830,15	5.501,06
Irap intervento 07	27.913,94	20.351,67
<b>Altre spese da specificare:</b>		
Personale in Convenzione		11.600,00
Quota sistema bibliotecario		1.691,00
Missioni		301,07
<b>Totale spese di personale (A)</b>	<b>458.918,34</b>	<b>409.553,93</b>
<b>(-) Componenti escluse (B)</b>	<b>- 54.406,08</b>	<b>- 57.699,21</b>
<b>(=) Componenti assoggettate al limite di spesa (C=A-B)</b>	<b>404.512,26</b>	<b>351.854,72</b>
<b>Totale spesa corrente (D)</b>		<b>2.725.701,14</b>
<b>Incidenza spesa di personale su spesa corrente (A/D)</b>		<b>15,03%</b>

In relazione ai limiti di **spesa del personale a tempo determinato** previsti dall'art. 9, comma 28, del d.L. n. 78/2010, si dà atto che questo ente:

- o ha rispettato

i vincoli di legge, come si desume dal seguente prospetto riepilogativo:

### Rispetto limiti a singole voci di spesa ex art. 6, D.L. 78/2010

#### IL DECRETO LEGGE N. 78/2010

L'articolo 6 del d.L. n. 78/2010 (conv. in legge n. 122/2010) contiene un limite, applicabile a decorrere dall'anno 2011, per l'onere sostenuto da tutte le pubbliche amministrazioni inserite nel conto economico consolidato relativamente a:

- studi e incarichi di consulenza (comma 7): -80%
- relazioni pubbliche, convegni, mostre, pubblicità e rappresentanza (comma 8): -80%
- sponsorizzazioni (comma 9): vietate
- missioni (comma 12): -50%
- attività esclusiva di formazione (comma 13): -50%
- acquisto, manutenzione, noleggio ed esercizio di autovetture ed acquisto di buoni taxi (comma 14): -50%

Il riferimento per il calcolo dei limiti è la spesa sostenuta nell'anno 2009.

#### IL DECRETO LEGGE N. 95/2012 E IL DECRETO LEGGE N. 66/2014

L'articolo 5, comma 2, del decreto legge 6 luglio 2012, n. 95, convertito con modificazioni dalla legge 7 agosto 2012, n. 135, è stato integralmente sostituito ad opera dell'articolo 15 del decreto legge n. 66/2014 (conv. in legge n. 89/2014), sostituendo il vecchio limite di spesa (-50% della spesa 2011) con uno nuovo. Dal 1° maggio 2014 le pubbliche amministrazioni non possono sostenere spese per acquisto, manutenzione, noleggio ed esercizio di **autovetture** e per l'acquisto

di buoni taxi di importo superiore al 30% della spesa 2011. Solo per il primo anno il limite può essere derogato con riferimento ai contratti pluriennali in essere.

Per gli enti locali il limite non trova applicazione in caso di autovetture utilizzate:

- per i servizi istituzionali di tutela dell'ordine e della sicurezza pubblica,
- per i servizi sociali e sanitari svolti per garantire i livelli essenziali di assistenza.

Dal 1° gennaio 2014 al 30 aprile 2014	Dal 1° maggio 2014 al 31 dicembre 2014	Dal 1° gennaio 2015
-50% spesa 2011	-70% spesa 2011	-70% spesa 2011

### LA LEGGE N. 228/2012

La legge di stabilità 2013 (legge n. 228/2012) ha ulteriormente rafforzato i limiti di spesa prevedendo (art. 1):

- il **divieto di acquisto di autovetture** (comma 143): il divieto, inizialmente operante per il 2013 e 2014, è stato esteso al 2015 ad opera del d.L. n. 101/2013. Esso non trova applicazione per le autovetture adibite ai servizi istituzionali di tutela dell'ordine e della sicurezza pubblica (polizia municipale) e ai servizi sociali e sanitari svolti per garantire i livelli essenziali di assistenza;
- il limite all'**acquisto di mobili e arredi** (comma 142): la spesa sostenibile per il 2013-2015 è pari al 20% della spesa media sostenuta nel biennio 2010-2011. Il limite non si applica qualora: a) l'acquisto sia funzionale alla riduzione delle spese connesse alla conduzione degli immobili (maggiori risparmi certificati dall'organo di revisione); b) per gli acquisti per i servizi istituzionali di tutela dell'ordine e della sicurezza pubblica e per i servizi sociali e sanitari svolti per garantire i livelli essenziali di assistenza; c) per gli acquisti di mobili e arredi per usi scolastici e servizi per l'infanzia.

### IL DECRETO LEGGE N. 101/2013

Con il decreto legge n. 101/2013 (conv. in legge n. 125/2013), all'articolo 1, il legislatore è intervenuto a restringere ulteriormente i limiti di spesa per studi ed incarichi di consulenza e per autovetture, prevedendo:

- per gli **studi e incarichi di consulenza**: un ulteriore abbattimento del limite già previsto dal d.L. n. 78/2010, limite che per il 2014 e 2015 è fissato, rispettivamente, all'80% del limite del 2013 e al 75% del limite del 2014. Dal 2016 la spesa torna ai livelli massimi previsti dal d.L. n. 78/2010;
- per le **autovetture**: viene ulteriormente abbassato il limite di spesa nel caso in cui il comune non sia in regola con il censimento delle autovetture (50% spesa 2013). Con una norma di interpretazione autentica si dispone che fin quando perdura il divieto di acquisto di autovetture, il limite di spesa previsto dal d.L. n. 95/2012 deve essere computato senza considerare nella base di calcolo la spesa sostenuta a tale titolo.

### IL DECRETO LEGGE N. 66/2014

Il decreto legge n. 66/2014 (conv. in legge n. 89/2014) è intervenuto, oltre che sulle autovetture, anche a sulle spese per incarichi di studio, ricerca e consulenza e per le collaborazioni coordinate e continuative, prevedendo nuovi limiti che si vanno ad aggiungere a quelli già previsti dal decreto legge n. 78/2010 (rispettivamente all'articolo 6, comma 7 e all'articolo 9, comma 28). Si stabilisce infatti che, a prescindere dalla spesa storica, le pubbliche amministrazioni non possano comunque sostenere, per tali fattispecie, spese che superano determinate percentuali della spesa di personale risultante dal conto annuale del personale, di seguito elencate:

Tipologia di incarico	Spesa personale < a 5 ml di euro	Spesa personale > o = a 5 ml di euro
Incarichi di studio, ricerca e consulenza	max 4,2%	max 1,4%
Co.co.co.	max 4,5%	max 1,1%

## RENDICONTAZIONE DEI LIMITI

Nell'esercizio 2015 la spesa effettivamente sostenuta è la seguente:

ND	Tipologia di spesa	Limite	Spesa sostenuta
1	Studi e incarichi di consulenza	0,00	0,00
2	Relazioni pubbliche, mostre, pubblicità e rappresentanza	2.156,57	0,00
3	Missioni	0,00	0,00
4	Formazione	0,00	0,00
5	Autovetture (spese di esercizio)	0,00	0,00
6	Autovetture (acquisto)	0,00	0,00
7	Acquisto mobili e arredi	0,00	0,00

Si dà atto che complessivamente<sup>1</sup>:

- i limiti sono stati rispettati

---

<sup>1</sup> Si rammenta che la Corte Costituzionale, con sentenza n. 139 in data 04/06/2012, ha ribadito che i limiti previsti dall'articolo 6 del D.L. 78/2010 sono da intendersi come disposizioni di principio, rispettosi dell'autonomia di regioni ed enti locali solamente nella misura in cui stabiliscono un limite complessivo, che lascia agli enti stessi ampia libertà di allocazione delle risorse fra i diversi ambiti e obiettivi di spesa (Corte Cost., sentenza n. 182/2011; n. 297/2009, ecc.).

## 6.2) Le spese in conto capitale: gli investimenti

Gli investimenti attivati riguardano le seguenti opere:

DESCRIZIONE OPERE	IMPEGNI
ATTREZZATURE PER UFFICI	6.551,84 €
FINANZIAMENTO OPERE RELIGIOSE	1.649,13 €
MANUTENZ. STR.IMP.SPORTIVI RIF. MANTO ERBOSO	7.076,00 €
SISTEMAZIONE TETTO CA RAFAEI	10.000,00 €
ASFALTATURE E SEGNALETICA ORRIZZONTALE STRADE COMUNALI	14.481,40 €
MANUTENZIONE STRAORDINARIA STRADE ASFALTATURA	28.858,40 €
REALIZZAZIONE MARCIAPIEDE VIA VALLE	899,99 €
COOFINANZIAMENTO PISL MONTAGNA	1.350,00 €
ACQUISTO LUMINARIE NATALIZIE	3.989,40 €
MANUTENZIONE STRAORDINARIA FOGNATURE	10.000,00 €
MANUTENZIONE STRAORDINARIA CIMITERI	14.457,95 €
MANUTENZIONE STR. PARCHI E GIARDINI	4.001,60 €
FRANA S.P. 27 LOCALITÀ ROSOLO	882.843,46 €
<b>TOTALE EURO</b>	<b>986.159,17 €</b>

## 7) I SERVIZI PUBBLICI

---

Relativamente ai servizi pubblici a domanda individuale, a consuntivo, la gestione di questi servizi ha registrato una copertura media del 82,98% come si desume da seguente prospetto:

<i>Servizio</i>	<i>Entrate accertate</i>	<i>Spese impegnate</i>	<i>Differenza</i>	<i>% Copertura</i>
Illuminazione votiva	14.192,00	22.784,94	-8.592,94	62,29
Servizio casa anziani – “Tiraboschi Bombello”	338.122,76	371.838,24	-33.715,48	90,93
Impianti sportivi	2.629,96	63.897,52	-61.267,56	4,12
Servizio idrico	152.164,87	152.603,83	-438,96	99,71
<b>TOTALE</b>	<b>507.109,59</b>	<b>611.124,53</b>	<b>-104.014,94</b>	<b>82,98</b>



**Servizio : Idrico integrato**

Tipo di gestione: in economia

<b>SERVIZIO GESTITO IN ECONOMIA RELATIVO A ACQUEDOTTO/FOGNATURA</b>					
<b>ENTRATE</b>			<b>SPESE</b>		
Numero risorsa	Denominazione	Importo	Numero intervento	Denominazione	Importo
3.01.00680	PROVENTI ACQUEDOTTO/FOGNAT.	€ 152.164,87			
				<b>Oneri diretti</b>	
			1.09.04.01	PERSONALE	€ 28.379,35
			1.01.01.03	PERSONALE mensa	€ 1.179,55
			1.01.08.01	PERSONALE straordinari	€ 415,84
			1.01.08.01	PERSONALE produttività	€ 3.712,43
			1.09.04.02	ACQUISTO DI BENI	€ 6.788,06
			1.09.04.03	PRESTAZIONE DI SERVIZI	€ 69.256,12
			1.01.04.03	PRESTAZIONE DI SERVIZI - CONSULTING GAS	€ 3.538,00
			1.09.04.06	INTERESSI SU MUTUI	€ 8.313,56
			1.08.01.03	MANUT. AUTOMEZZI PREST.SERVIZI	€ 3.000,00
			1.08.06.01	INTERESSI PASSIVI MUTUO AUTOCARRO	
				<b>Oneri indiretti</b>	
				spese organi ist./amministrativi	€ 18.547,25
				spese ufficio tecnico	€ 9.473,67
	TOTALE ENTRATE	€ 152.164,87		TOTALE SPESE	€ 152.603,83
	DIFFERENZA PASSIVA	€ 438,96		DIFFERENZA ATTIVA	
	TOTALE A PAREGGIO	€ 152.603,83		TOTALE A PAREGGIO	



## LA GESTIONE DEI RESIDUI

### Il riaccertamento ordinario dei residui

Il termine dell'esercizio si è provveduto al **riaccertamento ordinario dei residui**, approvato con deliberazione della Giunta Comunale n. 48 in data 28.04.2016.

Con tale delibera:

- nel bilancio dell'esercizio in cui era imputato l'impegno cancellato, si provvede a costituire (o a incrementare) il fondo pluriennale vincolato per un importo pari a quello dell'impegno cancellato;
- nel primo esercizio del bilancio di previsione si incrementa il fondo pluriennale iscritto tra le entrate, per un importo pari all'incremento del fondo pluriennale iscritto nel bilancio dell'esercizio precedente, tra le spese;
- nel bilancio dell'esercizio cui la spesa è reimputata si incrementano o si iscrivono gli stanziamenti di spesa necessari per la reimputazione degli impegni.

Complessivamente sono state re imputati €. 368.375,68 di impegni, di cui:

- €. 120.000,00 finanziati con entrate correlate (FRANA S.P. 27 LOCALITÀ ROSOLO);
- €. 248.375,68 finanziate tramite il Fondo pluriennale vincolato.

#### RIEPILOGO SPESE FPV

TITOLO	IMPEGNI REIMPUTATI ANNO 2016	
	FPV competenza	Totale
TITOLO 1 - SPESE CORRENTI	38.278,10	38.278,10
TITOLO 2 - SPESE IN C/CAPITALE	210.097,58	210.097,58
<b>TOTALE</b>	<b>248.375,68</b>	<b>248.375,68</b>

## Analisi anzianità dei residui

### Residui attivi:

RESIDUI	Esercizi precedenti	2011	2012	2013	2014	2015	Totale
<b>ATTIVI</b>							
Titolo I		0,00	0,00	0,00	25.711,67	421.745,08	447.456,75
Titolo II		0,00	0,00	0,00	0,00	27.540,10	27.540,10
Titolo III		0,00	0,00	0,00	136.802,25	174.853,12	311.655,37
Titolo IV		0,00	0,00	0,00	0,00	553.579,30	553.579,30
Titolo V		0,00	0,00	0,00	0,00	0,00	0,00
Titolo VI		0,00	0,00	0,00	41,47	3.610,93	3.652,40
<b>Totale Attivi</b>		<b>0,00</b>	<b>0,00</b>	<b>0,00</b>	<b>162.555,39</b>	<b>1.181.328,53</b>	<b>1.343.883,92</b>

### Residui passivi:

<b>PASSIVI</b>							
Titolo I	0,00	0,00	0,00	0,00	2.000,00	793.870,78	795.870,78
Titolo II	0,00	0,00	0,00	0,00	0,00	931.875,20	931.875,20
Titolo III	0,00	0,00	0,00	0,00	0,00	0,00	0,00
Titolo IV	500,00	0,00	2.220,00	0,00	4.502,14	15.111,45	22.333,59
<b>Totale Passivi</b>	<b>500,00</b>	<b>0,00</b>	<b>2.220,00</b>	<b>0,00</b>	<b>6.502,14</b>	<b>1.740.857,43</b>	<b>1.750.079,57</b>

## LA GESTIONE PATRIMONIALE

Il patrimonio è costituito dal complesso dei beni e dei rapporti giuridici attivi e passivi, suscettibili di una valutazione economica. La differenza tra attivo e passivo patrimoniale costituisce il patrimonio netto dell'ente (art. 230, comma 2, del D.Lgs. n. 267/2000).

La gestione patrimoniale nel suo complesso è direttamente correlata con quella economica e ha lo scopo di evidenziare non solo la variazione nella consistenza delle varie voci dell'attivo e del passivo ma, in particolare, di correlare l'incremento o il decremento del patrimonio netto con il risultato economico dell'esercizio, così come risultante dal conto economico.

### I criteri di valutazione del patrimonio

Il patrimonio attivo e passivo è stato valutato secondo i criteri previsti dall'art. 230, comma 4, del D.Lgs. n. 267/00.

In particolare si segnala:

a) **Immobilizzazioni immateriali** sono state iscritte al costo storico di acquisizione o di produzione, al netto degli ammortamenti;

#### b) Immobilizzazioni materiali

- ❖ I beni demaniali acquisiti prima dell'entrata in vigore del D.Lgs. 77/95 sono esposti al valore del residuo debito dei mutui ancora in estinzione, mentre quelli acquisiti successivamente all'entrata in vigore del predetto D.Lgs. 77/95 sono valutati al costo di acquisizione o di realizzazione.
- ❖ I valori sono incrementati degli importi relativi ad eventuali lavori di manutenzione straordinaria ed esposti al netto degli ammortamenti
- ❖ I terreni acquisiti prima dell'entrata in vigore del D.Lgs. 77/95 sono esposti al valore catastale rivalutato secondo le norme fiscali.
- ❖ Quelli acquisiti dopo l'entrata in vigore del D.Lgs. 77/95 sono valutati al costo di acquisizione.
- ❖ I fabbricati acquisiti prima dell'entrata in vigore del D.Lgs. 77/95 sono esposti al valore catastale rivalutato secondo le norme fiscali, mentre quelli acquisiti successivamente sono iscritti al costo di acquisizione o di realizzazione.
- ❖ I valori iscritti sono incrementati degli importi relativi ad eventuali lavori di manutenzione straordinaria ed esposti al netto degli ammortamenti effettuati nel corso degli esercizi.
- ❖ I macchinari, le attrezzature e gli impianti attrezzature informatiche e automezzi, e le universalità di beni sono stati iscritti al costo di acquisto al netto degli ammortamenti.

In allegato si riporta l'elenco descrittivo dei beni appartenenti al patrimonio immobiliare dell'ente alla data di chiusura dell'esercizio cui il conto si riferisce, con l'indicazione delle rispettive destinazioni e degli eventuali proventi da essi prodotti.

c) **Crediti e debiti:** i crediti e debiti iscritti sono valutati, ai sensi dell'art. 230, comma 4, lettera e) del D.Lgs n. 267/00, al valore nominale. I crediti di dubbia esigibilità sono esposti al netto del relativo fondo svalutazione. Nella voce "crediti di dubbia esigibilità" sono compresi i crediti inesigibili stralciati dal conto del bilancio sino al compimento dei termini di prescrizione.

## Il conto del patrimonio

Il conto del patrimonio evidenzia le seguenti variazioni intervenute nel corso dell'esercizio:

ATTIVO	Consistenza iniziale	Consistenza finale	Variazioni (+/-)
Immobilizzazioni immateriali	17.737,19	78.248,17	60.510,98
Immobilizzazioni materiali	14.953.521,84	14.843.647,72	- 109.874,12
Immobilizzazioni finanziarie	1.420,00	1.420,00	-
<b>Totale immobilizzazioni</b>	<b>14.972.679,03</b>	<b>14.923.315,89</b>	<b>- 49.363,14</b>
Rimanenze	-	-	-
Crediti	1.624.601,91	1.343.883,92	- 280.717,99
Altre attività finanziarie	-	-	-
Disponibilità liquide	1.580.948,88	1.623.146,77	42.197,89
<b>Totale attivo circolante</b>	<b>3.205.550,79</b>	<b>2.967.030,69</b>	<b>- 238.520,10</b>
Ratei e risconti	7.980,61	7.891,26	- 89,35
<b>Totale dell'attivo</b>	<b>18.186.210,43</b>	<b>17.898.237,84</b>	<b>- 287.972,59</b>
Conti d'ordine	1.385.688,96	931.875,20	- 453.813,76
PASSIVO	Consistenza iniziale	Consistenza finale	Variazioni (+/-)
Patrimonio netto	8.828.904,19	8.697.496,80	- 131.407,39
Conferimenti	6.150.467,35	6.091.498,69	- 58.968,66
Debiti di finanziamento	2.390.874,39	2.281.209,05	- 109.665,34
Debiti di funzionamento	781.001,01	795.870,78	14.869,77
Debiti per IVA	-	4.141,19	4.141,19
Altri debiti	20.722,49	22.333,59	1.611,10
<b>Totale debiti</b>	<b>3.192.597,89</b>	<b>3.103.554,61</b>	<b>- 89.043,28</b>
Ratei e risconti	14.241,00	5.687,74	- 8.553,26
<b>Totale del passivo</b>	<b>18.186.210,43</b>	<b>17.898.237,84</b>	<b>- 287.972,59</b>
Conti d'ordine	1.385.688,96	931.875,20	- 453.813,76

## IL PATTO DI STABILITA' INTERNO

### La certificazione sul patto 2015

La certificazione del rispetto del patto è stata regolarmente inviata alla Ragioneria Generale dello Stato il 30.03.2016, da cui si rileva *il rispetto* del patto di stabilità interno per l'anno 2015.

ND	DESCRIZIONE	IMPORTO (in migliaia di euro)
A	ENTRATE FINALI	3.656
B	SPESE FINALI	3.102
<b>C</b>	<b>SALDO FINANZIARIO (A-B)</b>	<b>554</b>
D	SALDO OBIETTIVO FINALE	127
<b>E</b>	<b>SCOSTAMENTO (C-D)</b>	<b>427</b>

## I PARAMETRI DI RICONTRIO DELLA SITUAZIONE DI DEFICITARIETA' STRUTTURALE

Con il DM 18 febbraio 2013 sono stati approvati i nuovi parametri di deficitarietà strutturale degli comuni. Di seguito riportiamo la situazione dell'ente sulla base dei dati del rendiconto 2015:

**CERTIFICAZIONE DEI PARAMETRI OBIETTIVI PER I COMUNI AI FINI DELL'ACCERTAMENTO DELLA CONDIZIONE DI ENTE STRUTTURAMENTE DEFICITARIO PER IL TRIENNIO 2013-2015 (DM 18 febbraio 2013, - art. 242 d.Lgs. 18 agosto 2000, n. 267)**

	Parametri da considerare per l'individuazione delle condizioni strutturalmente deficitarie	
1) Valore negativo del risultato contabile di gestione superiore in termini di valore assoluto al 5 per cento rispetto alle entrate correnti (a tali fini al risultato contabile si aggiunge l'avanzo di amministrazione utilizzato per le spese di investimento);	<input type="checkbox"/> Si	<input checked="" type="checkbox"/>
2) Volume dei residui attivi di nuova formazione provenienti dalla gestione di competenza e relativi ai titoli I e III, con l'esclusione delle risorse a titolo di fondo sperimentale di riequilibrio di cui all'articolo 2 del decreto legislativo n. 23 del 2011 o di fondo di solidarietà di cui all'articolo 1, comma 380 della legge 24 dicembre 2013 n. 228, superiori al 42 per cento rispetto ai valori di accertamento delle entrate dei medesimi titoli I e III esclusi gli accertamenti delle predette risorse a titolo di fondo sperimentale di riequilibrio o di fondo di solidarietà	<input type="checkbox"/> Si	<input checked="" type="checkbox"/>
3) Ammontare dei residui attivi provenienti dalla gestione dei residui attivi e di cui al titolo I e al titolo III superiore al 65 per cento, ad esclusione eventuali residui da risorse a titolo di fondo sperimentale di riequilibrio di cui all'articolo 2 del decreto legislativo n. 23 o di fondo di solidarietà di cui all'articolo 1 comma 380 della legge 24 dicembre 2013 n. 228, rapportata agli accertamenti della gestione di competenza delle entrate dei medesimi titoli I e III ad esclusione degli accertamenti delle predette risorse a titolo di fondo sperimentale di riequilibrio o di fondo di solidarietà	<input type="checkbox"/> Si	<input checked="" type="checkbox"/>
4) Volume dei residui passivi complessivi provenienti dal titolo I superiore al 40 per cento degli impegni della medesima spesa corrente	<input type="checkbox"/> Si	<input checked="" type="checkbox"/>
5) Esistenza di procedimenti di esecuzione forzata superiore allo 0,5 per cento delle spese correnti anche se non hanno prodotto vincoli a seguito delle disposizioni di cui all'articolo 159 del tuoei	<input type="checkbox"/> Si	<input checked="" type="checkbox"/>
6) volume complessivo delle spese di personale a vario titolo rapportato al volume complessivo delle entrate correnti desumibili dai titoli I, II e III superiore al 40 per cento per i comuni inferiori a 5.000 abitanti, superiore al 39 per cento per i comuni da 5.000 a 29.999 abitanti e superiore al 38 per cento per i comuni oltre i 29.999 abitanti; tale valore è calcolato al netto dei contributi regionali nonché di altri enti pubblici finalizzati a finanziare spese di personale per cui il valore di tali contributi va detratto sia al numeratore che al denominatore del parametro	<input type="checkbox"/> Si	<input checked="" type="checkbox"/>
7) Consistenza dei debiti di finanziamento non assistiti da contribuzioni superiore al 150 per cento rispetto alle entrate correnti per gli enti che presentano un risultato contabile di gestione positivo e superiore al 120 per cento per gli enti che presentano un risultato contabile di gestione negativo, fermo restando il rispetto del limite di indebitamento di cui all'articolo 204 del tuoei con le modifiche di cui di cui all'art. 8, comma 1 della legge 12 novembre 2011, n. 183, a decorrere dall'1 gennaio 2012	<input type="checkbox"/> Si	<input checked="" type="checkbox"/>
8) Consistenza dei debiti fuori bilancio riconosciuti nel corso dell'esercizio superiore all'1 per cento rispetto ai valori di accertamento delle entrate correnti, fermo restando che l'indice si considera negativo ove tale soglia venga superata in tutti gli ultimi tre esercizi finanziari	<input type="checkbox"/> Si	<input checked="" type="checkbox"/>
9) Eventuale esistenza al 31 dicembre di anticipazioni di tesoreria non rimborsate superiori al 5 per cento rispetto alle entrate correnti	<input type="checkbox"/> Si	<input checked="" type="checkbox"/>
10) Ripiano squilibri in sede di provvedimento di salvaguardia di cui all'art. 193 del tuoei con misure di alienazione di beni patrimoniali e/o avanzo di amministrazione superiore al 5% dei valori della spesa corrente, fermo restando quanto previsto dall'articolo 1, commi 443 e 444 della legge 24 dicembre 2012 n. 228 a decorrere dall'1 gennaio 2013; ove sussistano i presupposti di legge per finanziare il riequilibrio in più esercizi finanziari, viene considerato al numeratore del parametro l'intero importo finanziato con misure di alienazione di beni patrimoniali, oltre che di avanzo di amministrazione, anche se destinato a finanziare lo squilibrio nei successivi esercizi finanziari	<input type="checkbox"/> Si	<input checked="" type="checkbox"/>

L'ente pertanto:

- o **NON risulta in situazione di deficitarietà strutturale**

#### 14) ENTI E ORGANISMI STRUMENTALI E SOCIETA' PARTECIPATE

##### Elenco enti ed organismi partecipati

Ragione sociale / denominazione	Sito web della società	Quota % di partecipazione diretta
BCC Bergamo e Valli s.c.	<a href="http://www.creditocooperati.vo.it">http://www.creditocooperati vo.it</a>	0,0136%
Uniacque spa	<a href="http://www.uniacque.bg.it">http://www.uniacque.bg.it</a>	0,21%
Servizi Comunali spa	<a href="http://www.servizicomunali.it">http://www.servizicomunali.it</a>	0,017%

#### DEBITI FUORI BILANCIO

Nel corso dell'esercizio 2015 non sono stati riconosciuti debiti fuori bilancio.

Descrizione del debito	Importo riferito a spese di investimento	Importo riferito a spese correnti
Sentenze esecutive	//	//
Copertura di disavanzi di consorzi, di aziende speciali e di istituzioni, nei limiti degli obblighi derivanti da statuto, convenzione o atti costitutivi, purché sia stato rispettato l'obbligo di pareggio del bilancio di cui all'articolo 114 ed il disavanzo derivi da fatti di gestione	//	//
Ricapitalizzazione, nei limiti e nelle forme previste dal codice civile o da norme speciali, di società di capitali costituite per l'esercizio di servizi pubblici locali	//	//
Procedure espropriative o di occupazione d'urgenza per opere di pubblica utilità	//	//
Acquisizione di beni e servizi, in violazione degli obblighi di cui ai commi 1, 2 e 3 dell'articolo 191, nei limiti degli accertati e dimostrati utilità ed arricchimento per l'ente, nell'ambito dell'espletamento di pubbliche funzioni e servizi di competenza	//	//
<b>TOTALE</b>	<b>0,00</b>	<b>0,00</b>

**ONERI E IMPEGNI SOSTENUTI, DERIVANTI DA CONTRATTI RELATIVI A STRUMENTI FINANZIARI DERIVATI**

Non vi sono oneri e impegni sostenuti derivanti da contratti relativi a strumenti finanziari derivati.

**ELENCO DELLE GARANZIE PRINCIPALI O SUSSIDIARIE PRESTATE DALL'ENTE A FAVORE DI ENTI E DI ALTRI SOGGETTI**

Non sono prestate garanzie principali o sussidiarie a favore di enti e altri soggetti.


Serina, li 04/05/2016

Il Sindaco

f.to Fattori Giovanni

Il Responsabile del  
Servizio Finanziario

f.to Lazzaroni Silvia



Il Segretario  
Comunale

f.to Bergamelli dott. Francesco



# COMUNE DI SERINA

## CONTO DEL BILANCIO ESERCIZIO 2015 - GESTIONE DELLE ENTRATE

Titolo Tipologia	Denominazione	Residui Attivi al 01/01/2015 (RS)	Riscossioni in c/Residui (RR)	Riaccertamento Residui (R) (3)		Residui Attivi da Esercizi Precedenti (EP=RS-RR+R)
		Previsioni Definitive di Competenza (CP)	Riscossioni in c/Competenza (RC)	Accertamenti (A) (4)	Economie di Entrate di Competenza =A-CP (5)	Residui Attivi da Esercizio di Competenza (EC=A-RC)
		Previsioni Definitive di Cassa (CS)	Totale Riscossioni (TR=RR+RC)	Maggiori o Minori Entrate di Cassa =TR-CS		Totale Residui Attivi da Riportare (TR=EP+EC)
	Fondo pluriennale vincolato per spese correnti (1)	CP 342.869,63				
	Fondo pluriennale vincolato per spese in conto capitale (1)	CP 0,00				
	Utilizzo avanzo di Amministrazione (2)	CP 231.705,57				

- 1) Indicare l'importo del fondo pluriennale vincolato risultante dal conto del bilancio dell'anno precedente (spesa). Nel primo esercizio di applicazione del titolo primo del decreto legislativo n.118/2011 si indica un importo pari a 0 e, a seguito del riaccertamento straordinario dei residui previsto dall'articolo 3, comma 7, l'importo del fondo pluriennale vincolato determinato in tale occasione.
- 2) Indicare l'importo definitivo dell'utilizzo del risultato di amministrazione.
- 3) Indicare l'ammontare complessivo derivante dal riaccertamento dei residui (comprende l'importo dei crediti definitivamente cancellati in quanto assolutamente inesigibili, l'importo dei crediti cancellati e reimputati agli esercizi in cui l'obbligazione è esigibile effettuata in occasione del riaccertamento straordinario dei residui, l'importo dei crediti di dubbia e difficile esazione cancellati secondo le modalità previste dal principio applicato della contabilità finanziaria 9.2). La voce comprende inoltre le rettifiche in aumento dei residui attivi effettuate a seguito della riscossione di residui attivi cancellati dalle scritture (ad es. in anni precedenti è stato cancellato un residuo attivo in quanto considerato assolutamente inesigibile. In caso di riscossione di tale credito nel corso dell'esercizio cui si riferisce il rendiconto si effettua un riaccertamento dei residui attivi in aumento).  
Le rettifiche in aumento sono indicate con il segno "+", le rettifiche in riduzione sono indicate con il segno "-".
- 4) Indicare gli accertamenti imputati contabilmente all'esercizio cui il rendiconto si riferisce al netto dei crediti che, in occasione del riaccertamento ordinario dei residui effettuato ai sensi dell'articolo 3, comma 4, risultassero non esigibili e reimputati agli esercizi in cui le obbligazioni risultano esigibili. Nel primo esercizio di applicazione del titolo primo del D.Lgs.118/2011 la voce comprende i crediti che sono stati oggetto del riaccertamento straordinario dei residui e reimputati all'esercizio.
- 5) Le maggiori entrate sono indicate con il segno "+", le minori entrate sono indicate con il segno "-".

# COMUNE DI SERINA

## CONTO DEL BILANCIO ESERCIZIO 2015 - GESTIONE DELLE ENTRATE

Titolo Tipologia	Denominazione	Residui Attivi al 01/01/2015 (RS)		Riscossioni in c/Residui (RR)		Riaccertamento Residui (R) (3)		Residui Attivi da Esercizi Precedenti (EP=RS-RR+R)			
		Previsioni Definitive di Competenza (CP)		Riscossioni in c/Competenza (RC)		Accertamenti (A) (4)		Economie di Entrate di Competenza =A-CP (5)			
		Previsioni Definitive di Cassa (CS)		Totale Riscossioni (TR=RR+RC)		Maggiori o Minori Entrate di Cassa =TR-CS		Residui Attivi da Esercizio di Competenza (EC=A-RC)			
		Totale Residui Attivi da Riportare (TR=EP+EC)									
<b>Titolo 1 Entrate correnti di natura tributaria, contributiva e perequativa</b>											
10101	Tipologia 101 Imposte, tasse e proventi assimilati	RS	134.952,40	RR	98.960,74	R	-10.279,99		EP	25.711,67	
		CP	1.921.075,00	RC	1.373.527,57	A	1.795.272,65	CP	-125.802,35	EC	421.745,08
		CS	2.174.194,94	TR	1.472.488,31	CS	-701.706,63		TR	447.456,75	
10104	Tipologia 104 Compartecipazioni di tributi	RS	0,00	RR	0,00	R	0,00		EP	0,00	
		CP	0,00	RC	0,00	A	0,00	CP	0,00	EC	0,00
		CS	0,00	TR	0,00	CS	0,00		TR	0,00	
10301	Tipologia 301 Fondi perequativi da Amministrazioni Centrali	RS	0,00	RR	0,00	R	0,00		EP	0,00	
		CP	7.111,00	RC	13.440,71	A	13.440,71	CP	6.329,71	EC	0,00
		CS	122.332,02	TR	13.440,71	CS	-108.891,31		TR	0,00	
10302	Tipologia 302 Fondi perequativi dalla Regione o Provincia autonoma	RS	0,00	RR	0,00	R	0,00		EP	0,00	
		CP	0,00	RC	0,00	A	0,00	CP	0,00	EC	0,00
		CS	0,00	TR	0,00	CS	0,00		TR	0,00	
<b>10000</b>	<b>Totale Titolo 1 Entrate correnti di natura tributaria, contributiva e perequativa</b>	RS	134.952,40	RR	98.960,74	R	-10.279,99		EP	25.711,67	
		CP	1.928.186,00	RC	1.386.968,28	A	1.808.713,36	CP	-119.472,64	EC	421.745,08
		CS	2.296.526,96	TR	1.485.929,02	CS	-810.597,94		TR	447.456,75	

- 3) Indicare l'ammontare complessivo derivante dal riaccertamento dei residui (comprende l'importo dei crediti definitivamente cancellati in quanto assolutamente inesigibili, l'importo dei crediti cancellati e reimputati agli esercizi in cui l'obbligazione è esigibile effettuata in occasione del riaccertamento straordinario dei residui, l'importo dei crediti di dubbia e difficile esazione cancellati secondo le modalità previste dal principio applicato della contabilità finanziaria 9.2). La voce comprende inoltre le rettifiche in aumento dei residui attivi effettuate a seguito della riscossione di residui attivi cancellati dalle scritture (ad es. in anni precedenti è stato cancellato un residuo attivo in quanto considerato assolutamente inesigibile. In caso di riscossione di tale credito nel corso dell'esercizio cui si riferisce il rendiconto si effettua un riaccertamento dei residui attivi in aumento). Le rettifiche in aumento sono indicate con il segno "+", le rettifiche in riduzione sono indicate con il segno "-".
- 4) Indicare gli accertamenti imputati contabilmente all'esercizio cui il rendiconto si riferisce al netto dei crediti che, in occasione del riaccertamento ordinario dei residui effettuato ai sensi dell'articolo 3, comma 4, risultassero non esigibili e reimputati agli esercizi in cui le obbligazioni risultano esigibili. Nel primo esercizio di applicazione del titolo primo del D.Lgs.118/2011 la voce comprende i crediti che sono stati oggetto del riaccertamento straordinario dei residui e reimputati all'esercizio.
- 5) Le maggiori entrate sono indicate con il segno "+", le minori entrate sono indicate con il segno "-".

# COMUNE DI SERINA

## CONTO DEL BILANCIO ESERCIZIO 2015 - GESTIONE DELLE ENTRATE

Titolo Tipologia	Denominazione	Residui Attivi al 01/01/2015 (RS)		Riscossioni in c/Residui (RR)		Riaccertamento Residui (R) (3)		Residui Attivi da Esercizi Precedenti (EP=RS-RR+R)			
		Previsioni Definitive di Competenza (CP)		Riscossioni in c/Competenza (RC)		Accertamenti (A) (4)		Economie di Entrate di Competenza =A-CP (5)			
		Previsioni Definitive di Cassa (CS)		Totale Riscossioni (TR=RR+RC)		Maggiori o Minori Entrate di Cassa =TR-CS		Totale Residui Attivi da Riportare (TR=EP+EC)			
<b>Titolo 2 Trasferimenti correnti</b>											
20101	Tipologia 101 Trasferimenti correnti da Amministrazioni pubbliche	RS	2.950,00	RR	1.950,00	R	-1.000,00		EP	0,00	
		CP	114.640,00	RC	67.818,43	A	95.358,53	CP	-19.281,47	EC	27.540,10
		CS	143.242,11	TR	69.768,43	CS	-73.473,68		TR	27.540,10	
20102	Tipologia 102 Trasferimenti correnti da Famiglie	RS	0,00	RR	0,00	R	0,00		EP	0,00	
		CP	0,00	RC	0,00	A	0,00	CP	0,00	EC	0,00
		CS	0,00	TR	0,00	CS	0,00		TR	0,00	
20103	Tipologia 103 Trasferimenti correnti da Imprese	RS	0,00	RR	0,00	R	0,00		EP	0,00	
		CP	0,00	RC	0,00	A	0,00	CP	0,00	EC	0,00
		CS	0,00	TR	0,00	CS	0,00		TR	0,00	
20104	Tipologia 104 Trasferimenti correnti da Istituzioni Sociali Private	RS	0,00	RR	0,00	R	0,00		EP	0,00	
		CP	0,00	RC	0,00	A	0,00	CP	0,00	EC	0,00
		CS	0,00	TR	0,00	CS	0,00		TR	0,00	
20105	Tipologia 105 Trasferimenti correnti dall'Unione Europea e dal Resto del Mondo	RS	0,00	RR	0,00	R	0,00		EP	0,00	
		CP	0,00	RC	0,00	A	0,00	CP	0,00	EC	0,00
		CS	0,00	TR	0,00	CS	0,00		TR	0,00	
<b>20000</b>	<b>Totale Titolo 2 Trasferimenti correnti</b>	RS	2.950,00	RR	1.950,00	R	-1.000,00		EP	0,00	
		CP	114.640,00	RC	67.818,43	A	95.358,53	CP	-19.281,47	EC	27.540,10
		CS	143.242,11	TR	69.768,43	CS	-73.473,68		TR	27.540,10	

3) Indicare l'ammontare complessivo derivante dal riaccertamento dei residui (comprende l'importo dei crediti definitivamente cancellati in quanto assolutamente inesigibili, l'importo dei crediti cancellati e reimputati agli esercizi in cui l'obbligazione è esigibile effettuata in occasione del riaccertamento straordinario dei residui, l'importo dei crediti di dubbia e difficile esazione cancellati secondo le modalità previste dal principio applicato della contabilità finanziaria 9.2). La voce comprende inoltre le rettifiche in aumento dei residui attivi effettuate a seguito della riscossione di residui attivi cancellati dalle scritture (ad es. in anni precedenti è stato cancellato un residuo attivo in quanto considerato assolutamente inesigibile. In caso di riscossione di tale credito nel corso dell'esercizio cui si riferisce il rendiconto si effettua un riaccertamento dei residui attivi in aumento). Le rettifiche in aumento sono indicate con il segno "+", le rettifiche in riduzione sono indicate con il segno "-".

4) Indicare gli accertamenti imputati contabilmente all'esercizio cui il rendiconto si riferisce al netto dei crediti che, in occasione del riaccertamento ordinario dei residui effettuato ai sensi dell'articolo 3, comma 4, risultassero non esigibili e reimputati agli esercizi in cui le obbligazioni risultano esigibili. Nel primo esercizio di applicazione del titolo primo del D.Lgs.118/2011 la voce comprende i crediti che sono stati oggetto del riaccertamento straordinario dei residui e reimputati all'esercizio.

5) Le maggiori entrate sono indicate con il segno "+", le minori entrate sono indicate con il segno "-".

# COMUNE DI SERINA

## CONTO DEL BILANCIO ESERCIZIO 2015 - GESTIONE DELLE ENTRATE

Titolo Tipologia	Denominazione	Residui Attivi al 01/01/2015 (RS)		Riscossioni in c/Residui (RR)		Riaccertamento Residui (R) (3)		Residui Attivi da Esercizi Precedenti (EP=RS-RR+R)			
		Previsioni Definitive di Competenza (CP)		Riscossioni in c/Competenza (RC)		Accertamenti (A) (4)		Economie di Entrate di Competenza =A-CP (5)			
		Previsioni Definitive di Cassa (CS)		Totale Riscossioni (TR=RR+RC)		Maggiori o Minori Entrate di Cassa =TR-CS		Totale Residui Attivi da Riportare (TR=EP+EC)			
<b>Titolo 3 Entrate extratributarie</b>											
30100	Tipologia 100 Vendita di beni e servizi e proventi derivanti dalla gestione dei beni	RS	184.584,94	RR	48.066,55	R	-673,66		EP	135.844,73	
		CP	678.363,32	RC	512.981,81	A	687.507,37	CP	9.144,05	EC	174.525,56
		CS	720.168,95	TR	561.048,36	CS	-159.120,59		TR	310.370,29	
30200	Tipologia 200 Proventi derivanti dall'attività di controllo e repressione delle irregolarità e degli illeciti	RS	0,00	RR	0,00	R	0,00		EP	0,00	
		CP	6.000,00	RC	5.680,26	A	5.680,26	CP	-319,74	EC	0,00
		CS	6.100,00	TR	5.680,26	CS	-419,74		TR	0,00	
30300	Tipologia 300 Interessi attivi	RS	957,52	RR	0,00	R	0,00		EP	957,52	
		CP	3.000,00	RC	633,15	A	960,71	CP	-2.039,29	EC	327,56
		CS	3.746,97	TR	633,15	CS	-3.113,82		TR	1.285,08	
30400	Tipologia 400 Altre entrate da redditi da capitale	RS	0,00	RR	0,00	R	0,00		EP	0,00	
		CP	0,00	RC	0,00	A	0,00	CP	0,00	EC	0,00
		CS	0,00	TR	0,00	CS	0,00		TR	0,00	
30500	Tipologia 500 Rimborsi e altre entrate correnti	RS	0,00	RR	0,00	R	0,00		EP	0,00	
		CP	93.000,00	RC	68.243,22	A	68.243,22	CP	-24.756,78	EC	0,00
		CS	84.000,00	TR	68.243,22	CS	-15.756,78		TR	0,00	
<b>30000</b>	<b>Totale Titolo 3 Entrate extratributarie</b>	RS	185.542,46	RR	48.066,55	R	-673,66		EP	136.802,25	
		CP	780.363,32	RC	587.538,44	A	762.391,56	CP	-17.971,76	EC	174.853,12
		CS	814.015,92	TR	635.604,99	CS	-178.410,93		TR	311.655,37	

- 3) Indicare l'ammontare complessivo derivante dal riaccertamento dei residui (comprende l'importo dei crediti definitivamente cancellati in quanto assolutamente inesigibili, l'importo dei crediti cancellati e reimputati agli esercizi in cui l'obbligazione è esigibile effettuata in occasione del riaccertamento straordinario dei residui, l'importo dei crediti di dubbia e difficile esazione cancellati secondo le modalità previste dal principio applicato della contabilità finanziaria 9.2). La voce comprende inoltre le rettifiche in aumento dei residui attivi effettuate a seguito della riscossione di residui attivi cancellati dalle scritture (ad es. in anni precedenti è stato cancellato un residuo attivo in quanto considerato assolutamente inesigibile. In caso di riscossione di tale credito nel corso dell'esercizio cui si riferisce il rendiconto si effettua un riaccertamento dei residui attivi in aumento). Le rettifiche in aumento sono indicate con il segno "+", le rettifiche in riduzione sono indicate con il segno "-".
- 4) Indicare gli accertamenti imputati contabilmente all'esercizio cui il rendiconto si riferisce al netto dei crediti che, in occasione del riaccertamento ordinario dei residui effettuato ai sensi dell'articolo 3, comma 4, risultassero non esigibili e reimputati agli esercizi in cui le obbligazioni risultano esigibili. Nel primo esercizio di applicazione del titolo primo del D.Lgs.118/2011 la voce comprende i crediti che sono stati oggetto del riaccertamento straordinario dei residui e reimputati all'esercizio.
- 5) Le maggiori entrate sono indicate con il segno "+", le minori entrate sono indicate con il segno "-".

# COMUNE DI SERINA

## CONTO DEL BILANCIO ESERCIZIO 2015 - GESTIONE DELLE ENTRATE

Titolo Tipologia	Denominazione	Residui Attivi al 01/01/2015 (RS)		Riscossioni in c/Residui (RR)		Riaccertamento Residui (R) (3)		Residui Attivi da Esercizi Precedenti (EP=RS-RR+R)			
		Previsioni Definitive di Competenza (CP)		Riscossioni in c/Competenza (RC)		Accertamenti (A) (4)		Economie di Entrate di Competenza =A-CP (5)		Residui Attivi da Esercizio di Competenza (EC=A-RC)	
		Previsioni Definitive di Cassa (CS)		Totale Riscossioni (TR=RR+RC)		Maggiori o Minori Entrate di Cassa =TR-CS		Totale Residui Attivi da Riportare (TR=EP+EC)			
<b>Titolo 4 Entrate in conto capitale</b>											
40100	Tipologia 100 Tributi in conto capitale	RS	0,00	RR	0,00	R	0,00		EP	0,00	
		CP	0,00	RC	0,00	A	0,00	CP	0,00	EC	0,00
		CS	0,00	TR	0,00	CS	0,00			TR	0,00
40200	Tipologia 200 Contributi agli investimenti	RS	0,00	RR	0,00	R	0,00		EP	0,00	
		CP	380.000,00	RC	0,00	A	0,00	CP	-380.000,00	EC	0,00
		CS	0,00	TR	0,00	CS	0,00			TR	0,00
40300	Tipologia 300 Altri trasferimenti in conto capitale	RS	1.240.742,00	RR	0,00	R	-1.240.742,00		EP	0,00	
		CP	1.311.892,00	RC	634.655,99	A	1.188.235,29	CP	-123.656,71	EC	553.579,30
		CS	2.809.445,76	TR	634.655,99	CS	-2.174.789,77			TR	553.579,30
40400	Tipologia 400 Entrate da alienazione di beni materiali e immateriali	RS	0,00	RR	0,00	R	0,00		EP	0,00	
		CP	0,00	RC	0,00	A	0,00	CP	0,00	EC	0,00
		CS	0,00	TR	0,00	CS	0,00			TR	0,00
40500	Tipologia 500 Altre entrate in conto capitale	RS	0,00	RR	0,00	R	0,00		EP	0,00	
		CP	0,00	RC	0,00	A	0,00	CP	0,00	EC	0,00
		CS	0,00	TR	0,00	CS	0,00			TR	0,00
<b>40000</b>	<b>Totale Titolo 4 Entrate in conto capitale</b>	RS	1.240.742,00	RR	0,00	R	-1.240.742,00		EP	0,00	
		CP	1.691.892,00	RC	634.655,99	A	1.188.235,29	CP	-503.656,71	EC	553.579,30
		CS	2.809.445,76	TR	634.655,99	CS	-2.174.789,77			TR	553.579,30

- 3) Indicare l'ammontare complessivo derivante dal riaccertamento dei residui (comprende l'importo dei crediti definitivamente cancellati in quanto assolutamente inesigibili, l'importo dei crediti cancellati e reimputati agli esercizi in cui l'obbligazione è esigibile effettuata in occasione del riaccertamento straordinario dei residui, l'importo dei crediti di dubbia e difficile esazione cancellati secondo le modalità previste dal principio applicato della contabilità finanziaria 9.2). La voce comprende inoltre le rettifiche in aumento dei residui attivi effettuate a seguito della riscossione di residui attivi cancellati dalle scritture (ad es. in anni precedenti è stato cancellato un residuo attivo in quanto considerato assolutamente inesigibile. In caso di riscossione di tale credito nel corso dell'esercizio cui si riferisce il rendiconto si effettua un riaccertamento dei residui attivi in aumento). Le rettifiche in aumento sono indicate con il segno "+", le rettifiche in riduzione sono indicate con il segno "-".
- 4) Indicare gli accertamenti imputati contabilmente all'esercizio cui il rendiconto si riferisce al netto dei crediti che, in occasione del riaccertamento ordinario dei residui effettuato ai sensi dell'articolo 3, comma 4, risultassero non esigibili e reimputati agli esercizi in cui le obbligazioni risultano esigibili. Nel primo esercizio di applicazione del titolo primo del D.Lgs.118/2011 la voce comprende i crediti che sono stati oggetto del riaccertamento straordinario dei residui e reimputati all'esercizio.
- 5) Le maggiori entrate sono indicate con il segno "+", le minori entrate sono indicate con il segno "-".

# COMUNE DI SERINA

## CONTO DEL BILANCIO ESERCIZIO 2015 - GESTIONE DELLE ENTRATE

Titolo Tipologia	Denominazione	Residui Attivi al 01/01/2015 (RS)		Riscossioni in c/Residui (RR)		Riaccertamento Residui (R) (3)		Residui Attivi da Esercizi Precedenti (EP=RS-RR+R)			
		Previsioni Definitive di Competenza (CP)		Riscossioni in c/Competenza (RC)		Accertamenti (A) (4)		Economie di Entrate di Competenza =A-CP (5)		Residui Attivi da Esercizio di Competenza (EC=A-RC)	
		Previsioni Definitive di Cassa (CS)		Totale Riscossioni (TR=RR+RC)		Maggiori o Minori Entrate di Cassa =TR-CS		Totale Residui Attivi da Riportare (TR=EP+EC)			
<b>Titolo 5 Entrate da riduzione di attività finanziarie</b>											
50100	Tipologia 100 Alienazione di attività finanziarie	RS	0,00	RR	0,00	R	0,00		EP	0,00	
		CP	0,00	RC	0,00	A	0,00	CP	0,00	EC	0,00
		CS	0,00	TR	0,00	CS	0,00		TR	0,00	
50200	Tipologia 200 Riscossione crediti di breve termine	RS	0,00	RR	0,00	R	0,00		EP	0,00	
		CP	0,00	RC	0,00	A	0,00	CP	0,00	EC	0,00
		CS	0,00	TR	0,00	CS	0,00		TR	0,00	
50300	Tipologia 300 Riscossione crediti di medio-lungo termine	RS	0,00	RR	0,00	R	0,00		EP	0,00	
		CP	0,00	RC	0,00	A	0,00	CP	0,00	EC	0,00
		CS	0,00	TR	0,00	CS	0,00		TR	0,00	
50400	Tipologia 400 Altre entrate per riduzione di attività finanziarie	RS	0,00	RR	0,00	R	0,00		EP	0,00	
		CP	0,00	RC	0,00	A	0,00	CP	0,00	EC	0,00
		CS	0,00	TR	0,00	CS	0,00		TR	0,00	
<b>50000</b>	<b>Totale Titolo 5 Entrate da riduzione di attività finanziarie</b>	RS	0,00	RR	0,00	R	0,00		EP	0,00	
		CP	0,00	RC	0,00	A	0,00	CP	0,00	EC	0,00
		CS	0,00	TR	0,00	CS	0,00		TR	0,00	

- 3) Indicare l'ammontare complessivo derivante dal riaccertamento dei residui (comprende l'importo dei crediti definitivamente cancellati in quanto assolutamente inesigibili, l'importo dei crediti cancellati e reimputati agli esercizi in cui l'obbligazione è esigibile effettuata in occasione del riaccertamento straordinario dei residui, l'importo dei crediti di dubbia e difficile esazione cancellati secondo le modalità previste dal principio applicato della contabilità finanziaria 9.2). La voce comprende inoltre le rettifiche in aumento dei residui attivi effettuate a seguito della riscossione di residui attivi cancellati dalle scritture (ad es. in anni precedenti è stato cancellato un residuo attivo in quanto considerato assolutamente inesigibile. In caso di riscossione di tale credito nel corso dell'esercizio cui si riferisce il rendiconto si effettua un riaccertamento dei residui attivi in aumento). Le rettifiche in aumento sono indicate con il segno "+", le rettifiche in riduzione sono indicate con il segno "-".
- 4) Indicare gli accertamenti imputati contabilmente all'esercizio cui il rendiconto si riferisce al netto dei crediti che, in occasione del riaccertamento ordinario dei residui effettuato ai sensi dell'articolo 3, comma 4, risultassero non esigibili e reimputati agli esercizi in cui le obbligazioni risultano esigibili. Nel primo esercizio di applicazione del titolo primo del D.Lgs.118/2011 la voce comprende i crediti che sono stati oggetto del riaccertamento straordinario dei residui e reimputati all'esercizio.
- 5) Le maggiori entrate sono indicate con il segno "+", le minori entrate sono indicate con il segno "-".

# COMUNE DI SERINA

## CONTO DEL BILANCIO ESERCIZIO 2015 - GESTIONE DELLE ENTRATE

Titolo Tipologia	Denominazione	Residui Attivi al 01/01/2015 (RS)		Riscossioni in c/Residui (RR)		Riaccertamento Residui (R) (3)		Residui Attivi da Esercizi Precedenti (EP=RS-RR+R)			
		Previsioni Definitive di Competenza (CP)		Riscossioni in c/Competenza (RC)		Accertamenti (A) (4)		Economie di Entrate di Competenza =A-CP (5)		Residui Attivi da Esercizio di Competenza (EC=A-RC)	
		Previsioni Definitive di Cassa (CS)		Totale Riscossioni (TR=RR+RC)		Maggiori o Minori Entrate di Cassa =TR-CS		Totale Residui Attivi da Riportare (TR=EP+EC)			
<b>Titolo 6 Accensione Prestiti</b>											
60100	Tipologia 100 Emissione di titoli obbligazionari	RS	0,00	RR	0,00	R	0,00		EP	0,00	
		CP	0,00	RC	0,00	A	0,00	CP	0,00	EC	0,00
		CS	0,00	TR	0,00	CS	0,00			TR	0,00
60200	Tipologia 200 Accensione prestiti a breve termine	RS	0,00	RR	0,00	R	0,00		EP	0,00	
		CP	0,00	RC	0,00	A	0,00	CP	0,00	EC	0,00
		CS	0,00	TR	0,00	CS	0,00			TR	0,00
60300	Tipologia 300 Accensione mutui e altri finanziamenti a medio lungo termine	RS	0,00	RR	0,00	R	0,00		EP	0,00	
		CP	0,00	RC	0,00	A	0,00	CP	0,00	EC	0,00
		CS	9.495,95	TR	0,00	CS	-9.495,95			TR	0,00
60400	Tipologia 400 Altre forme di indebitamento	RS	0,00	RR	0,00	R	0,00		EP	0,00	
		CP	0,00	RC	0,00	A	0,00	CP	0,00	EC	0,00
		CS	0,00	TR	0,00	CS	0,00			TR	0,00
<b>60000</b>	<b>Totale Titolo 6 Accensione Prestiti</b>	RS	0,00	RR	0,00	R	0,00		EP	0,00	
		CP	0,00	RC	0,00	A	0,00	CP	0,00	EC	0,00
		CS	9.495,95	TR	0,00	CS	-9.495,95			TR	0,00

- 3) Indicare l'ammontare complessivo derivante dal riaccertamento dei residui (comprende l'importo dei crediti definitivamente cancellati in quanto assolutamente inesigibili, l'importo dei crediti cancellati e reimputati agli esercizi in cui l'obbligazione è esigibile effettuata in occasione del riaccertamento straordinario dei residui, l'importo dei crediti di dubbia e difficile esazione cancellati secondo le modalità previste dal principio applicato della contabilità finanziaria 9.2). La voce comprende inoltre le rettifiche in aumento dei residui attivi effettuate a seguito della riscossione di residui attivi cancellati dalle scritture (ad es. in anni precedenti è stato cancellato un residuo attivo in quanto considerato assolutamente inesigibile. In caso di riscossione di tale credito nel corso dell'esercizio cui si riferisce il rendiconto si effettua un riaccertamento dei residui attivi in aumento). Le rettifiche in aumento sono indicate con il segno "+", le rettifiche in riduzione sono indicate con il segno "-".
- 4) Indicare gli accertamenti imputati contabilmente all'esercizio cui il rendiconto si riferisce al netto dei crediti che, in occasione del riaccertamento ordinario dei residui effettuato ai sensi dell'articolo 3, comma 4, risultassero non esigibili e reimputati agli esercizi in cui le obbligazioni risultano esigibili. Nel primo esercizio di applicazione del titolo primo del D.Lgs.118/2011 la voce comprende i crediti che sono stati oggetto del riaccertamento straordinario dei residui e reimputati all'esercizio.
- 5) Le maggiori entrate sono indicate con il segno "+", le minori entrate sono indicate con il segno "-".

# COMUNE DI SERINA

## CONTO DEL BILANCIO ESERCIZIO 2015 - GESTIONE DELLE ENTRATE

Titolo Tipologia	Denominazione	Residui Attivi al 01/01/2015 (RS)		Riscossioni in c/Residui (RR)		Riaccertamento Residui (R) (3)		Residui Attivi da Esercizi Precedenti (EP=RS-RR+R)	
		Previsioni Definitive di Competenza (CP)		Riscossioni in c/Competenza (RC)		Accertamenti (A) (4)		Economie di Entrate di Competenza =A-CP (5)	
		Previsioni Definitive di Cassa (CS)		Totale Riscossioni (TR=RR+RC)		Maggiori o Minori Entrate di Cassa =TR-CS		Totale Residui Attivi da Riportare (TR=EP+EC)	
<b>Titolo 7 Anticipazioni da istituto tesoriere/cassiere</b>									
70100	Tipologia 100 Anticipazioni da istituto tesoriere/cassiere	RS	0,00	RR	0,00	R	0,00	CP	0,00
		CP	0,00	RC	0,00	A	0,00	EC	0,00
		CS	0,00	TR	0,00	CS	0,00	TR	0,00
<b>70000</b>	<b>Totale Titolo 7</b> <b>Anticipazioni da istituto tesoriere/cassiere</b>	RS	0,00	RR	0,00	R	0,00	EP	0,00
		CP	0,00	RC	0,00	A	0,00	EC	0,00
		CS	0,00	TR	0,00	CS	0,00	TR	0,00

- 3) Indicare l'ammontare complessivo derivante dal riaccertamento dei residui (comprende l'importo dei crediti definitivamente cancellati in quanto assolutamente inesigibili, l'importo dei crediti cancellati e reimputati agli esercizi in cui l'obbligazione è esigibile effettuata in occasione del riaccertamento straordinario dei residui, l'importo dei crediti di dubbia e difficile esazione cancellati secondo le modalità previste dal principio applicato della contabilità finanziaria 9.2). La voce comprende inoltre le rettifiche in aumento dei residui attivi effettuate a seguito della riscossione di residui attivi cancellati dalle scritture (ad es. in anni precedenti è stato cancellato un residuo attivo in quanto considerato assolutamente inesigibile. In caso di riscossione di tale credito nel corso dell'esercizio cui si riferisce il rendiconto si effettua un riaccertamento dei residui attivi in aumento). Le rettifiche in aumento sono indicate con il segno "+", le rettifiche in riduzione sono indicate con il segno "-".
- 4) Indicare gli accertamenti imputati contabilmente all'esercizio cui il rendiconto si riferisce al netto dei crediti che, in occasione del riaccertamento ordinario dei residui effettuato ai sensi dell'articolo 3, comma 4, risultassero non esigibili e reimputati agli esercizi in cui le obbligazioni risultano esigibili. Nel primo esercizio di applicazione del titolo primo del D.Lgs.118/2011 la voce comprende i crediti che sono stati oggetto del riaccertamento straordinario dei residui e reimputati all'esercizio.
- 5) Le maggiori entrate sono indicate con il segno "+", le minori entrate sono indicate con il segno "-".



# COMUNE DI SERINA

## CONTO DEL BILANCIO ESERCIZIO 2015 - GESTIONE DELLE ENTRATE

Titolo Tipologia	Denominazione	Residui Attivi al 01/01/2015 (RS)		Riscossioni in c/Residui (RR)		Riaccertamento Residui (R) (3)		Residui Attivi da Esercizi Precedenti (EP=RS-RR+R)	
		Previsioni Definitive di Competenza (CP)		Riscossioni in c/Competenza (RC)		Accertamenti (A) (4)		Economie di Entrate di Competenza =A-CP (5)	
		Previsioni Definitive di Cassa (CS)		Totale Riscossioni (TR=RR+RC)		Maggiori o Minori Entrate di Cassa =TR-CS		Totale Residui Attivi da Riportare (TR=EP+EC)	
<b>Titolo 9 Entrate per conto terzi e partite di giro</b>									
90100	Tipologia 100 Entrate per partite di giro	RS	0,00	RR	0,00	R	0,00	EP	0,00
		CP	152.585,00	RC	96.936,02	A	96.936,02	EC	0,00
		CS	148.740,00	TR	96.936,02	CS	-51.803,98	TR	0,00
90200	Tipologia 200 Entrate per conto terzi	RS	483,82	RR	442,35	R	0,00	EP	41,47
		CP	425.500,00	RC	179.494,01	A	183.104,94	EC	3.610,93
		CS	76.952,62	TR	179.936,36	CS	102.983,74	TR	3.652,40
<b>90000</b>	<b>Totale Titolo 9 Entrate per conto terzi e partite di giro</b>	RS	483,82	RR	442,35	R	0,00	EP	41,47
		CP	578.085,00	RC	276.430,03	A	280.040,96	EC	3.610,93
		CS	225.692,62	TR	276.872,38	CS	51.179,76	TR	3.652,40
<b>Totale Titoli</b>		RS	1.564.670,68	RR	149.419,64	R	-1.252.695,65	EP	162.555,39
		CP	5.093.166,32	RC	2.953.411,17	A	4.134.739,70	EC	1.181.328,53
		CS	6.298.419,32	TR	3.102.830,81	CS	-3.195.588,51	TR	1.343.883,92
<b>Totale Generale delle Entrate</b>		RS	1.564.670,68	RR	149.419,64	R	-1.252.695,65	EP	162.555,39
		CP	5.667.741,52	RC	2.953.411,17	A	4.134.739,70	EC	1.181.328,53
		CS	7.879.368,20	TR	3.102.830,81	CS	-4.776.537,39	TR	1.343.883,92

- 3) Indicare l'ammontare complessivo derivante dal riaccertamento dei residui (comprende l'importo dei crediti definitivamente cancellati in quanto assolutamente inesigibili, l'importo dei crediti cancellati e reimputati agli esercizi in cui l'obbligazione è esigibile effettuata in occasione del riaccertamento straordinario dei residui, l'importo dei crediti di dubbia e difficile esazione cancellati secondo le modalità previste dal principio applicato della contabilità finanziaria 9.2). La voce comprende inoltre le rettifiche in aumento dei residui attivi effettuate a seguito della riscossione di residui attivi cancellati dalle scritture (ad es. in anni precedenti è stato cancellato un residuo attivo in quanto considerato assolutamente inesigibile. In caso di riscossione di tale credito nel corso dell'esercizio cui si riferisce il rendiconto si effettua un riaccertamento dei residui attivi in aumento). Le rettifiche in aumento sono indicate con il segno "+", le rettifiche in riduzione sono indicate con il segno "-".
- 4) Indicare gli accertamenti imputati contabilmente all'esercizio cui il rendiconto si riferisce al netto dei crediti che, in occasione del riaccertamento ordinario dei residui effettuato ai sensi dell'articolo 3, comma 4, risultassero non esigibili e reimputati agli esercizi in cui le obbligazioni risultano esigibili. Nel primo esercizio di applicazione del titolo primo del D.Lgs.118/2011 la voce comprende i crediti che sono stati oggetto del riaccertamento straordinario dei residui e reimputati all'esercizio.
- 5) Le maggiori entrate sono indicate con il segno "+", le minori entrate sono indicate con il segno "-".

# COMUNE DI SERINA

## CONTO DEL BILANCIO ESERCIZIO 2015 - RIEPILOGO GENERALE DELLE ENTRATE

Titolo	Denominazione	Residui Attivi al 01/01/2015 (RS)		Riscossioni in c/Residui (RR)		Riaccertamento Residui (R) (3)		Residui Attivi da Esercizi Precedenti (EP=RS-RR+R)	
		Previsioni Definitive di Competenza (CP)		Riscossioni in c/Competenza (RC)		Accertamenti (A) (4)		Economie di Entrate di Competenza =A-CP (5)	
		Previsioni Definitive di Cassa (CS)		Totale Riscossioni (TR=RR+RC)		Maggiori o Minori Entrate di Cassa =TR-CS		Totale Residui Attivi da Riportare (TR=EP+EC)	
	Fondo pluriennale vincolato per spese correnti (1)	CP	342.869,63						
	Fondo pluriennale vincolato per spese in conto capitale (1)	CP	0,00						
	Utilizzo avanzo di Amministrazione (2)	CP	231.705,57						
Titolo1	Entrate correnti di natura tributaria, contributiva e perequativa	RS	134.952,40	RR	98.960,74	R	-10.279,99	EP	25.711,67
		CP	1.928.186,00	RC	1.386.968,28	A	1.808.713,36	EC	421.745,08
		CS	2.296.526,96	TR	1.485.929,02	CS	-810.597,94	TR	447.456,75
Titolo2	Trasferimenti correnti	RS	2.950,00	RR	1.950,00	R	-1.000,00	EP	0,00
		CP	114.640,00	RC	67.818,43	A	95.358,53	EC	27.540,10
		CS	143.242,11	TR	69.768,43	CS	-73.473,68	TR	27.540,10
Titolo3	Entrate extratributarie	RS	185.542,46	RR	48.066,55	R	-673,66	EP	136.802,25
		CP	780.363,32	RC	587.538,44	A	762.391,56	EC	174.853,12
		CS	814.015,92	TR	635.604,99	CS	-178.410,93	TR	311.655,37
Titolo4	Entrate in conto capitale	RS	1.240.742,00	RR	0,00	R	-1.240.742,00	EP	0,00
		CP	1.691.892,00	RC	634.655,99	A	1.188.235,29	EC	553.579,30
		CS	2.809.445,76	TR	634.655,99	CS	-2.174.789,77	TR	553.579,30
Titolo5	Entrate da riduzione di attività finanziarie	RS	0,00	RR	0,00	R	0,00	EP	0,00
		CP	0,00	RC	0,00	A	0,00	EC	0,00
		CS	0,00	TR	0,00	CS	0,00	TR	0,00
Titolo6	Accensione Prestiti	RS	0,00	RR	0,00	R	0,00	EP	0,00
		CP	0,00	RC	0,00	A	0,00	EC	0,00
		CS	9.495,95	TR	0,00	CS	-9.495,95	TR	0,00
Titolo7	Anticipazioni da istituto tesoriere/cassiere	RS	0,00	RR	0,00	R	0,00	EP	0,00
		CP	0,00	RC	0,00	A	0,00	EC	0,00
		CS	0,00	TR	0,00	CS	0,00	TR	0,00
Titolo9	Entrate per conto terzi e partite di giro	RS	483,82	RR	442,35	R	0,00	EP	41,47
		CP	578.085,00	RC	276.430,03	A	280.040,96	EC	3.610,93
		CS	225.692,62	TR	276.872,38	CS	51.179,76	TR	3.652,40

# COMUNE DI SERINA

## CONTO DEL BILANCIO ESERCIZIO 2015 - RIEPILOGO GENERALE DELLE ENTRATE

Titolo	Denominazione	Residui Attivi al 01/01/2015 (RS)		Riscossioni in c/Residui (RR)		Riaccertamento Residui (R) (3)		Residui Attivi da Esercizi Precedenti (EP=RS-RR+R)			
		Previsioni Definitive di Competenza (CP)		Riscossioni in c/Competenza (RC)		Accertamenti (A) (4)		Economie di Entrate di Competenza =A-CP (5)		Residui Attivi da Esercizio di Competenza (EC=A-RC)	
		Previsioni Definitive di Cassa (CS)		Totale Riscossioni (TR=RR+RC)		Maggiori o Minori Entrate di Cassa =TR-CS		Totale Residui Attivi da Riportare (TR=EP+EC)			
<b>Totale Titoli</b>		RS	1.564.670,68	RR	149.419,64	R	-1.252.695,65	EP	162.555,39		
		CP	5.093.166,32	RC	2.953.411,17	A	4.134.739,70	EC	1.181.328,53		
		CS	6.298.419,32	TR	3.102.830,81	CS	-3.195.588,51	TR	1.343.883,92		
<b>Totale Generale delle Entrate</b>		RS	1.564.670,68	RR	149.419,64	R	-1.252.695,65	EP	162.555,39		
		CP	5.667.741,52	RC	2.953.411,17	A	4.134.739,70	EC	1.181.328,53		
		CS	7.879.368,20	TR	3.102.830,81	CS	-4.776.537,39	TR	1.343.883,92		

- 3) Indicare l'ammontare complessivo derivante dal riaccertamento dei residui (comprende l'importo dei crediti definitivamente cancellati in quanto assolutamente inesigibili, l'importo dei crediti cancellati e reimputati agli esercizi in cui l'obbligazione è esigibile effettuata in occasione del riaccertamento straordinario dei residui, l'importo dei crediti di dubbia e difficile esazione cancellati secondo le modalità previste dal principio applicato della contabilità finanziaria 9.2). La voce comprende inoltre le rettifiche in aumento dei residui attivi effettuate a seguito della riscossione di residui attivi cancellati dalle scritture (ad es. in anni precedenti è stato cancellato un residuo attivo in quanto considerato assolutamente inesigibile. In caso di riscossione di tale credito nel corso dell'esercizio cui si riferisce il rendiconto si effettua un riaccertamento dei residui attivi in aumento). Le rettifiche in aumento sono indicate con il segno "+", le rettifiche in riduzione sono indicate con il segno "-".
- 4) Indicare gli accertamenti imputati contabilmente all'esercizio cui il rendiconto si riferisce al netto dei crediti che, in occasione del riaccertamento ordinario dei residui effettuato ai sensi dell'articolo 3, comma 4, risultassero non esigibili e reimputati agli esercizi in cui le obbligazioni risultano esigibili. Nel primo esercizio di applicazione del titolo primo del D.Lgs.118/2011 la voce comprende i crediti che sono stati oggetto del riaccertamento straordinario dei residui e reimputati all'esercizio.
- 5) Le maggiori entrate sono indicate con il segno "+", le minori entrate sono indicate con il segno "-".

# COMUNE DI SERINA

## PROSPETTO DELLE ENTRATE DI BILANCIO PER TITOLI, TIPOLOGIE E CATEGORIE - ESERCIZIO

### ACCERTAMENTI

Titolo Tipologia Categoria	Denominazione	Totale	di cui entrate non ricorrenti
<b>Titolo 1 Entrate correnti di natura tributaria, contributiva e perequativa</b>			
<b>1010100</b>	<b>Tipologia 101: Imposte, tasse e proventi assimilati</b>	1.795.272,65	0,00
1010103	Imposta sostitutiva dell'IRPEF e dell'imposta di registro e di bollo sulle locazioni di immobili per finalità abitative (cedolare secca)	0,00	0,00
1010106	Imposta municipale propria	0,00	0,00
1010108	Imposta comunale sugli immobili (ICI)	930.153,78	0,00
1010116	Addizionale comunale IRPEF	123.815,01	0,00
1010117	Addizionale regionale IRPEF non sanità	0,00	0,00
1010120	Imposta regionale sulle attività produttive (IRAP) non Sanità	0,00	0,00
1010123	Imposta sulle assicurazioni	0,00	0,00
1010128	Accisa sulla benzina per autotrazione - non sanità	0,00	0,00
1010129	Accisa sul gasolio	0,00	0,00
1010130	Imposta sul gas naturale	0,00	0,00
1010131	Imposta regionale sulla benzina per autotrazione	0,00	0,00
1010134	Imposta di bollo	0,00	0,00
1010139	Imposta sulle assicurazioni RC auto	0,00	0,00
1010140	Imposta di iscrizione al pubblico registro automobilistico (PRA)	0,00	0,00
1010141	Imposta di soggiorno	0,00	0,00
1010142	Imposta regionale sulle concessioni statali sui beni del demanio marittimo	0,00	0,00
1010143	Imposta regionale sulle concessioni statali sui beni del patrimonio indisponibile	0,00	0,00
1010144	Imposta regionale per le emissioni sonore degli aeromobili	0,00	0,00
1010146	Tassa regionale per il diritto allo studio universitario	0,00	0,00
1010147	Tassa sulla concessione per la caccia e per la pesca	0,00	0,00
1010148	Tasse sulle concessioni regionali	0,00	0,00
1010149	Tasse sulle concessioni comunali	0,00	0,00
1010150	Tassa di circolazione dei veicoli a motore (tassa automobilistica)	0,00	0,00
1010151	Tassa smaltimento rifiuti solidi urbani	531.218,99	0,00
1010152	Tassa occupazione spazi e aree pubbliche	0,00	0,00
1010153	Imposta comunale sulla pubblicità e diritto sulle pubbliche affissioni	6.636,00	0,00
1010154	Imposta municipale secondaria	0,00	0,00
1010155	Tassa di abilitazione all'esercizio professionale	0,00	0,00
1010156	Tassa sulle emissioni di anidride solforosa	0,00	0,00
1010159	Tributo speciale per il deposito in discarica dei rifiuti solidi	0,00	0,00
1010160	Tributo per l'esercizio delle funzioni di tutela, protezione e igiene dell'ambiente	0,00	0,00
1010161	Tributo comunale sui rifiuti e sui servizi	0,00	0,00
1010164	Diritti mattatoi	0,00	0,00
1010165	Diritti degli Enti provinciali turismo	0,00	0,00
1010168	Addizionale regionale sui canoni per le utenze di acque pubbliche	0,00	0,00
1010170	Proventi dei Casinò	0,00	0,00
1010174	Imposte sulle successioni e donazioni	0,00	0,00
1010176	Tassa sui servizi comunali (TASI)	202.883,28	0,00
1010195	Altre ritenute n.a.c.	0,00	0,00
1010196	Altre entrate su lotto, lotterie e altre attività di gioco n.a.c.	0,00	0,00
1010197	Altre accise n.a.c.	0,00	0,00
1010198	Altre imposte sostitutive n.a.c.	0,00	0,00
1010199	Altre imposte, tasse e proventi assimilati n.a.c.	565,59	0,00
<b>1010400</b>	<b>Tipologia 104: Compartecipazioni di tributi</b>	0,00	0,00
1010401	Compartecipazione IVA a Regioni - non Sanità	0,00	0,00
1010402	Addizionale regionale alla compartecipazione IVA	0,00	0,00
1010403	Compartecipazione al bollo auto	0,00	0,00
1010404	Compartecipazione al gasolio	0,00	0,00
1010405	Compartecipazione IVA ai Comuni	0,00	0,00
1010406	Compartecipazione IRPEF ai Comuni	0,00	0,00
1010407	Compartecipazione IRPEF alle Province	0,00	0,00
1010408	Tributo provinciale deposito in discarica dei rifiuti solidi	0,00	0,00
1010409	Compartecipazioni accise benzina e gasolio destinate ad alimentare il Fondo Nazionale Trasporti di cui all'art.16 bis del DL 95/2012	0,00	0,00
1010497	Altre compartecipazioni di imposte a Regioni non destinati al finanziamento della spesa sanitaria	0,00	0,00
1010498	Altre compartecipazioni alle province n.a.c.	0,00	0,00
1010499	Altre compartecipazioni a comuni n.a.c.	0,00	0,00
<b>1030100</b>	<b>Tipologia 301: Fondi perequativi da Amministrazioni Centrali</b>	13.440,71	0,00

**COMUNE DI SERINA****PROSPETTO DELLE ENTRATE DI BILANCIO PER TITOLI, TIPOLOGIE E CATEGORIE - ESERCIZIO****ACCERTAMENTI**

<b>Titolo Tipologia Categoria</b>	<b>Denominazione</b>	<b>Totale</b>	<b>di cui entrate non ricorrenti</b>
1030101	Fondi perequativi dallo Stato	13.440,71	0,00
1030102	Fondo perequativo dallo Stato - Sanità	0,00	0,00
<b>1030200</b>	<b>Tipologia 302: Fondi perequativi dalla Regione o Provincia autonoma</b>	0,00	0,00
1030201	Fondi perequativi dalla Regione o Provincia autonoma	0,00	0,00
<b>1000000</b>	<b>Totale Titolo 1</b>	<b>1.808.713,36</b>	<b>0,00</b>

# COMUNE DI SERINA

## PROSPETTO DELLE ENTRATE DI BILANCIO PER TITOLI, TIPOLOGIE E CATEGORIE - ESERCIZIO

### ACCERTAMENTI

Titolo Tipologia Categoria	Denominazione	Totale	di cui entrate non ricorrenti
<b>Titolo 2 Trasferimenti correnti</b>			
<b>2010100</b>	<b>Tipologia 101: Trasferimenti correnti da Amministrazioni pubbliche</b>	95.358,53	0,00
2010101	Trasferimenti correnti da Amministrazioni Centrali	24.114,41	0,00
2010102	Trasferimenti correnti da Amministrazioni Locali	71.244,12	0,00
2010103	Trasferimenti correnti da Enti di Previdenza	0,00	0,00
2010104	Trasferimenti correnti da organismi interni e/o unità locali della amministrazione	0,00	0,00
<b>2010200</b>	<b>Tipologia 102: Trasferimenti correnti da Famiglie</b>	0,00	0,00
2010201	Trasferimenti correnti da famiglie	0,00	0,00
<b>2010300</b>	<b>Tipologia 103: Trasferimenti correnti da Imprese</b>	0,00	0,00
2010301	Sponsorizzazioni da imprese	0,00	0,00
2010302	Altri trasferimenti correnti da imprese	0,00	0,00
<b>2010400</b>	<b>Tipologia 104: Trasferimenti correnti da Istituzioni Sociali Private</b>	0,00	0,00
2010401	Trasferimenti correnti da Istituzioni Sociali Private	0,00	0,00
<b>2010500</b>	<b>Tipologia 105: Trasferimenti correnti dall'Unione Europea e dal Resto del Mondo</b>	0,00	0,00
2010501	Trasferimenti correnti dall'Unione Europea	0,00	0,00
2010502	Trasferimenti correnti dal Resto del Mondo	0,00	0,00
<b>2000000</b>	<b>Totale Titolo 2</b>	<b>95.358,53</b>	<b>0,00</b>

# COMUNE DI SERINA

## PROSPETTO DELLE ENTRATE DI BILANCIO PER TITOLI, TIPOLOGIE E CATEGORIE - ESERCIZIO

### ACCERTAMENTI

Titolo Tipologia Categoria	Denominazione	Totale	di cui entrate non ricorrenti
<b>Titolo 3 Entrate extratributarie</b>			
<b>3010000</b>	<b>Tipologia 100: Vendita di beni e servizi e proventi derivanti dalla gestione dei beni</b>	687.507,37	0,00
3010100	Vendita di beni	0,00	0,00
3010200	Entrate dalla vendita e dall'erogazione di servizi	592.898,52	0,00
3010300	Proventi derivanti dalla gestione dei beni	94.608,85	0,00
<b>3020000</b>	<b>Tipologia 200: Proventi derivanti dall'attività di controllo e repressione delle irregolarità e degli illeciti</b>	5.680,26	0,00
3020100	Entrate da amministrazioni pubbliche derivanti dall'attività di controllo e repressione delle irregolarità e degli illeciti	0,00	0,00
3020200	Entrate da famiglie derivanti dall'attività di controllo e repressione delle irregolarità e degli illeciti	5.680,26	0,00
3020300	Entrate da Imprese derivanti dall'attività di controllo e repressione delle irregolarità e degli illeciti	0,00	0,00
3020400	Entrate da Istituzioni Sociali Private derivanti dall'attività di controllo e repressione delle irregolarità e degli illeciti	0,00	0,00
<b>3030000</b>	<b>Tipologia 300: Interessi attivi</b>	960,71	0,00
3030100	Interessi attivi da titoli o finanziamenti a breve termine	327,56	0,00
3030200	Interessi attivi da titoli o finanziamenti a medio - lungo termine	0,00	0,00
3030300	Altri interessi attivi	633,15	0,00
<b>3040000</b>	<b>Tipologia 400: Altre entrate da redditi da capitale</b>	0,00	0,00
3040100	Rendimenti da fondi comuni di investimento	0,00	0,00
3040200	Entrate derivanti dalla distribuzione di dividendi	0,00	0,00
3040300	Entrate derivanti dalla distribuzione di utili e avanzi	0,00	0,00
3049900	Altre entrate da redditi da capitale	0,00	0,00
<b>3050000</b>	<b>Tipologia 500: Rimborsi e altre entrate correnti</b>	68.243,22	0,00
3050100	Indennizzi di assicurazione	0,00	0,00
3050200	Rimborsi in entrata	0,00	0,00
3059900	Altre entrate correnti n.a.c.	68.243,22	0,00
<b>3000000</b>	<b>Totale Titolo 3</b>	<b>762.391,56</b>	<b>0,00</b>

# COMUNE DI SERINA

## PROSPETTO DELLE ENTRATE DI BILANCIO PER TITOLI, TIPOLOGIE E CATEGORIE - ESERCIZIO

### ACCERTAMENTI

Titolo Tipologia Categoria	Denominazione	Totale	di cui entrate non ricorrenti
<b>Titolo 4 Entrate in conto capitale</b>			
<b>4010000</b>	<b>Tipologia 100: Tributi in conto capitale</b>	0,00	0,00
4010100	Imposte da sanatorie e condoni	0,00	0,00
4010200	Altre imposte in conto capitale	0,00	0,00
<b>4020000</b>	<b>Tipologia 200: Contributi agli investimenti</b>	0,00	0,00
4020100	Contributi agli investimenti da amministrazioni pubbliche	0,00	0,00
4020200	Contributi agli investimenti da Famiglie	0,00	0,00
4020300	Contributi agli investimenti da Imprese	0,00	0,00
4020400	Contributi agli investimenti da Istituzioni Sociali Private	0,00	0,00
4020500	Contributi agli investimenti dall'Unione Europea e dal Resto del Mondo	0,00	0,00
4020600	Contributi agli investimenti direttamente destinati al rimborso di prestiti da amministrazioni pubbliche	0,00	0,00
<b>4030000</b>	<b>Tipologia 300: Altri trasferimenti in conto capitale</b>	1.188.235,29	0,00
4030100	Trasferimenti in conto capitale per assunzione di debiti dell'amministrazione da parte di amministrazioni pubbliche	0,00	0,00
4030200	Trasferimenti in conto capitale per assunzione di debiti dell'amministrazione da parte di Imprese	0,00	0,00
4030300	Trasferimenti in conto capitale per assunzione di debiti dell'amministrazione da parte dell'Unione Europea e del Resto del Mondo	0,00	0,00
4030400	Trasferimenti in conto capitale da parte di amministrazioni pubbliche per cancellazione di debiti dell'amministrazione	0,00	0,00
4030500	Trasferimenti in conto capitale da parte di Imprese per cancellazione di debiti dell'amministrazione	0,00	0,00
4030600	Trasferimenti in conto capitale da parte dell'Unione Europea e Resto del Mondo per cancellazione di debiti dell'amministrazione	0,00	0,00
4030700	Trasferimenti in conto capitale per ripiano disavanzi pregressi da amministrazioni pubbliche	0,00	0,00
4030800	Trasferimenti in conto capitale per ripiano disavanzi pregressi da Imprese	0,00	0,00
4030900	Trasferimenti in conto capitale per ripiano disavanzi pregressi dall'Unione Europea e dal Resto del Mondo	0,00	0,00
4031000	Altri trasferimenti in conto capitale da amministrazioni pubbliche	1.085.063,61	0,00
4031100	Altri trasferimenti in conto capitale da Famiglie	58.349,68	0,00
4031200	Altri trasferimenti in conto capitale da Imprese	0,00	0,00
4031300	Altri trasferimenti in conto capitale da Istituzioni Sociali Private	0,00	0,00
4031400	Altri trasferimenti in conto capitale dall'Unione Europea e dal Resto del Mondo	44.822,00	0,00
<b>4040000</b>	<b>Tipologia 400: Entrate da alienazione di beni materiali e immateriali</b>	0,00	0,00
4040100	Alienazione di beni materiali	0,00	0,00
4040200	Cessione di Terreni e di beni materiali non prodotti	0,00	0,00
4040300	Alienazione di beni immateriali	0,00	0,00
<b>4050000</b>	<b>Tipologia 500: Altre entrate in conto capitale</b>	0,00	0,00
4050100	Permessi di costruire	0,00	0,00
4050200	Entrate derivanti da conferimento immobili a fondi immobiliari	0,00	0,00
4050300	Entrate in conto capitale dovute a rimborsi, recuperi e restituzioni di somme non dovute o incassate in eccesso	0,00	0,00
4050400	Altre entrate in conto capitale n.a.c.	0,00	0,00
<b>4000000</b>	<b>Totale Titolo 4</b>	<b>1.188.235,29</b>	<b>0,00</b>



# COMUNE DI SERINA

## PROSPETTO DELLE ENTRATE DI BILANCIO PER TITOLI, TIPOLOGIE E CATEGORIE - ESERCIZIO

### ACCERTAMENTI

Titolo Tipologia Categoria	Denominazione	Totale	di cui entrate non ricorrenti
<b>Titolo 5 Entrate da riduzione di attività finanziarie</b>			
<b>5010000</b>	<b>Tipologia 100: Alienazione di attività finanziarie</b>	0,00	0,00
5010100	Alienazione di partecipazioni	0,00	0,00
5010200	Alienazione di quote di fondi comuni di investimento	0,00	0,00
5010300	Alienazione di titoli obbligazionari a breve termine	0,00	0,00
5010400	Alienazione di titoli obbligazionari a medio-lungo termine	0,00	0,00
<b>5020000</b>	<b>Tipologia 200: Riscossione crediti di breve termine</b>	0,00	0,00
5020100	Riscossione crediti di breve termine a tasso agevolato da Amministrazioni Pubbliche	0,00	0,00
5020200	Riscossione crediti di breve termine a tasso agevolato da Famiglie	0,00	0,00
5020300	Riscossione crediti di breve termine a tasso agevolato da Imprese	0,00	0,00
5020400	Riscossione crediti di breve termine a tasso agevolato da Istituzioni Sociali Private	0,00	0,00
5020500	Riscossione crediti di breve termine a tasso agevolato dall'Unione Europea e dal Resto del Mondo	0,00	0,00
5020600	Riscossione crediti di breve termine a tasso non agevolato da Amministrazione Pubbliche	0,00	0,00
5020700	Riscossione crediti di breve termine a tasso non agevolato da Famiglie	0,00	0,00
5020800	Riscossione crediti di breve termine a tasso non agevolato da Imprese	0,00	0,00
5020900	Riscossione crediti di breve termine a tasso non agevolato da Istituzioni Sociali Private	0,00	0,00
5021000	Riscossione crediti di breve termine a tasso non agevolato dall'Unione Europea e dal Resto del Mondo	0,00	0,00
<b>5030000</b>	<b>Tipologia 300: Riscossione crediti di medio-lungo termine</b>	0,00	0,00
5030100	Riscossione crediti di medio-lungo termine a tasso agevolato da Amministrazioni Pubbliche	0,00	0,00
5030200	Riscossione crediti di medio-lungo termine a tasso agevolato da Famiglie	0,00	0,00
5030300	Riscossione crediti di medio-lungo termine a tasso agevolato da Imprese	0,00	0,00
5030400	Riscossione crediti di medio-lungo termine a tasso agevolato da Istituzioni Sociali Private	0,00	0,00
5030500	Riscossione crediti di medio-lungo termine a tasso agevolato dall'Unione Europea e dal Resto del Mondo	0,00	0,00
5030600	Riscossione crediti di medio-lungo termine a tasso non agevolato da Amministrazione Pubbliche	0,00	0,00
5030700	Riscossione crediti di medio-lungo termine a tasso non agevolato da Famiglie	0,00	0,00
5030800	Riscossione crediti di medio-lungo termine a tasso non agevolato da Imprese	0,00	0,00
5030900	Riscossione crediti di medio-lungo termine a tasso non agevolato da Istituzioni Sociali Private	0,00	0,00
5031000	Riscossione crediti di medio-lungo termine a tasso non agevolato dall'Unione Europea e dal Resto del Mondo	0,00	0,00
5031100	Riscossione crediti sorti a seguito di escussione di garanzie in favore di Amministrazioni Pubbliche	0,00	0,00
5031200	Riscossione crediti sorti a seguito di escussione di garanzie in favore di Famiglie	0,00	0,00
5031300	Riscossione crediti sorti a seguito di escussione di garanzie in favore di Imprese	0,00	0,00
5031400	Riscossione crediti sorti a seguito di escussione di garanzie in favore di Istituzioni Sociali Private	0,00	0,00
5031500	Riscossione crediti sorti a seguito di escussione di garanzie in favore dell'Unione Europea e del Resto del Mondo	0,00	0,00
<b>5040000</b>	<b>Tipologia 400: Altre entrate per riduzione di attività finanziarie</b>	0,00	0,00
5040100	Altre entrate per riduzione di altre attività finanziarie verso Amministrazioni Pubbliche	0,00	0,00
5040200	Altre entrate per riduzione di altre attività finanziarie verso Famiglie	0,00	0,00
5040300	Altre entrate per riduzione di altre attività finanziarie verso Imprese	0,00	0,00
5040400	Altre entrate per riduzione di altre attività finanziarie verso Istituzioni Sociali Private	0,00	0,00
5040500	Altre entrate per riduzione di altre attività finanziarie verso Unione Europea e Resto del Mondo	0,00	0,00
5040600	Prelievi dai conti di tesoreria statale diversi dalla Tesoreria Unica	0,00	0,00
5040700	Prelievi da depositi bancari	0,00	0,00
5040800	Entrate da derivati di ammortamento	0,00	0,00
<b>5000000</b>	<b>Totale Titolo 5</b>	<b>0,00</b>	<b>0,00</b>

# COMUNE DI SERINA

## PROSPETTO DELLE ENTRATE DI BILANCIO PER TITOLI, TIPOLOGIE E CATEGORIE - ESERCIZIO

### ACCERTAMENTI

Titolo Tipologia Categoria	Denominazione	Totale	di cui entrate non ricorrenti
<b>Titolo 6 Accensione Prestiti</b>			
<b>6010000</b>	<b>Tipologia 100: Emissione di titoli obbligazionari</b>	0,00	0,00
6010100	Emissioni titoli obbligazionari a breve termine	0,00	0,00
6010200	Emissioni titoli obbligazionari a medio-lungo termine	0,00	0,00
<b>6020000</b>	<b>Tipologia 200: Accensione prestiti a breve termine</b>	0,00	0,00
6020100	Finanziamenti a breve termine	0,00	0,00
6020200	Anticipazioni	0,00	0,00
<b>6030000</b>	<b>Tipologia 300: Accensione mutui e altri finanziamenti a medio lungo termine</b>	0,00	0,00
6030100	Finanziamenti a medio lungo termine	0,00	0,00
6030200	Accensione prestiti da attualizzazione Contributi Pluriennali	0,00	0,00
6030300	Accensione prestiti a seguito di escussione di garanzie	0,00	0,00
<b>6040000</b>	<b>Tipologia 400: Altre forme di indebitamento</b>	0,00	0,00
6040200	Accensione Prestiti - Leasing finanziario	0,00	0,00
6040300	Accensione Prestiti - Operazioni di cartolarizzazione	0,00	0,00
6040400	Accensione Prestiti - Derivati	0,00	0,00
<b>6000000</b>	<b>Totale Titolo 6</b>	<b>0,00</b>	<b>0,00</b>

**COMUNE DI SERINA****PROSPETTO DELLE ENTRATE DI BILANCIO PER TITOLI, TIPOLOGIE E CATEGORIE - ESERCIZIO****ACCERTAMENTI**

<b>Titolo Tipologia Categoria</b>	<b>Denominazione</b>	<b>Totale</b>	<b>di cui entrate non ricorrenti</b>
<b>Titolo 7</b> <i>Anticipazioni da istituto tesoriere/cassiere</i>			
<b>7010000</b>	<b>Tipologia 100: Anticipazioni da istituto tesoriere/cassiere</b>	0,00	0,00
7010100	Anticipazioni da istituto tesoriere/cassiere	0,00	0,00
<b>7000000</b>	<b>Totale Titolo 7</b>	0,00	0,00

# COMUNE DI SERINA

## PROSPETTO DELLE ENTRATE DI BILANCIO PER TITOLI, TIPOLOGIE E CATEGORIE - ESERCIZIO

### ACCERTAMENTI

Titolo Tipologia Categoria	Denominazione	Totale	di cui entrate non ricorrenti
<b>Titolo 9 Entrate per conto terzi e partite di giro</b>			
<b>9010000</b>	<b>Tipologia 100: Entrate per partite di giro</b>	96.936,02	0,00
9010100	Altre ritenute	0,00	0,00
9010200	Ritenute su redditi da lavoro dipendente	78.360,05	0,00
9010300	Ritenute su redditi da lavoro autonomo	18.055,97	0,00
9010400	Finanziamento della gestione sanitaria dalla gestione ordinaria della Regione	0,00	0,00
9019900	Altre entrate per partite di giro	520,00	0,00
<b>9020000</b>	<b>Tipologia 200: Entrate per conto terzi</b>	183.104,94	0,00
9020100	Rimborsi per acquisto di beni e servizi per conto terzi	0,00	0,00
9020200	Trasferimenti da Amministrazioni pubbliche per operazioni conto terzi	0,00	0,00
9020300	Trasferimenti da altri settori per operazioni conto terzi	0,00	0,00
9020400	Depositi di/presso terzi	3.745,00	0,00
9020500	Riscossione imposte e tributi per conto terzi	0,00	0,00
9029900	Altre entrate per conto terzi	179.359,94	0,00
<b>9000000</b>	<b>Totale Titolo 9</b>	280.040,96	0,00
<b>Totale Titoli</b>		4.134.739,70	0,00

# COMUNE DI SERINA

## CONTO DEL BILANCIO ESERCIZIO 2015 - GESTIONE DELLE SPESE

Missione, Programma, Titolo	Denominazione	Residui Passivi al 01/01/2015 (RS)		Pagamenti in c/Residui (PR)		Riaccertamento Residui (R) (1)		Residui Passivi da Esercizi Precedenti (EP=RS-PR+R)	
		Previsioni Definitive di Competenza (CP)		Pagamenti in c/Competenza (PC)		Impegni (I) (2)		Residui Passivi da Esercizio di Competenza (EC=I-PC)	
		Previsioni Definitive di Cassa (CS)		Totale Pagamenti (TP=PR+PC)		Fondo Pluriennale Vincolato (FPV) (3)		Totale Residui Passivi da Riportare (TR=EP+EC)	
<b>Missione 01 Servizi istituzionali, generali e di gestione</b>									
<b>0101 Programma 01</b>	<b>Organi istituzionali</b>								
Titolo 1	Spese correnti	RS	16.741,81	PR	1.723,20	R	-13.018,61	EP	2.000,00
		CP	72.626,69	PC	46.888,47	I	49.374,11	EC	2.485,64
		CS	88.206,20	TP	48.611,67	FPV	0,00	TR	4.485,64
<b>Totale Programma 01</b>	<b>Organi istituzionali</b>	RS	16.741,81	PR	1.723,20	R	-13.018,61	EP	2.000,00
		CP	72.626,69	PC	46.888,47	I	49.374,11	EC	2.485,64
		CS	88.206,20	TP	48.611,67	FPV	0,00	TR	4.485,64
<b>0102 Programma 02</b>	<b>Segreteria generale</b>								
Titolo 1	Spese correnti	RS	45.680,03	PR	18.030,68	R	-27.649,35	EP	0,00
		CP	184.247,97	PC	125.063,76	I	134.716,55	EC	9.652,79
		CS	240.889,73	TP	143.094,44	FPV	12.249,80	TR	9.652,79
<b>Totale Programma 02</b>	<b>Segreteria generale</b>	RS	45.680,03	PR	18.030,68	R	-27.649,35	EP	0,00
		CP	184.247,97	PC	125.063,76	I	134.716,55	EC	9.652,79
		CS	240.889,73	TP	143.094,44	FPV	12.249,80	TR	9.652,79
<b>0103 Programma 03</b>	<b>Gestione economica, finanziaria, programmazione e provveditorato</b>								
Titolo 1	Spese correnti	RS	182.635,27	PR	4.590,27	R	-178.045,00	EP	0,00
		CP	475.865,32	PC	57.950,73	I	464.934,23	EC	406.983,50
		CS	535.856,74	TP	62.541,00	FPV	839,89	TR	406.983,50
<b>Totale Programma 03</b>	<b>Gestione economica, finanziaria, programmazione e provveditorato</b>	RS	182.635,27	PR	4.590,27	R	-178.045,00	EP	0,00
		CP	475.865,32	PC	57.950,73	I	464.934,23	EC	406.983,50
		CS	535.856,74	TP	62.541,00	FPV	839,89	TR	406.983,50
<b>0104 Programma 04</b>	<b>Gestione delle entrate tributarie e servizi fiscali</b>								
Titolo 1	Spese correnti	RS	5.608,00	PR	3.168,00	R	-2.440,00	EP	0,00
		CP	11.490,00	PC	4.819,05	I	7.533,05	EC	2.714,00
		CS	74.413,80	TP	7.987,05	FPV	0,00	TR	2.714,00
<b>Totale Programma 04</b>	<b>Gestione delle entrate tributarie e servizi fiscali</b>	RS	5.608,00	PR	3.168,00	R	-2.440,00	EP	0,00
		CP	11.490,00	PC	4.819,05	I	7.533,05	EC	2.714,00
		CS	74.413,80	TP	7.987,05	FPV	0,00	TR	2.714,00

# COMUNE DI SERINA

## CONTO DEL BILANCIO ESERCIZIO 2015 - GESTIONE DELLE SPESE

Missione, Programma, Titolo	Denominazione	Residui Passivi al 01/01/2015 (RS)		Pagamenti in c/Residui (PR)		Riaccertamento Residui (R) (1)		Residui Passivi da Esercizi Precedenti (EP=RS-PR+R)			
		Previsioni Definitive di Competenza (CP)		Pagamenti in c/Competenza (PC)		Impegni (I) (2)		Residui Passivi da Esercizio di Competenza (EC=I-PC)			
		Previsioni Definitive di Cassa (CS)		Totale Pagamenti (TP=PR+PC)		Fondo Pluriennale Vincolato (FPV) (3)		Economie di Competenza (ECP=CP-I-FPV)		Totale Residui Passivi da Riportare (TR=EP+EC)	
<b>0105 Programma 05</b>	<b>Gestione dei beni demaniali e patrimoniali</b>										
Titolo 1	Spese correnti	RS	9.326,81	PR	6.267,04	R	-3.059,77		EP	0,00	
		CP	32.285,17	PC	18.778,44	I	27.555,45	ECP	4.729,72	EC	8.777,01
		CS	39.788,31	TP	25.045,48	FPV	0,00			TR	8.777,01
Titolo 2	Spese in conto capitale	RS	110.000,00	PR	105.959,12	R	-4.040,88		EP	0,00	
		CP	3.916,00	PC	0,00	I	0,00	ECP	3.916,00	EC	0,00
		CS	262.000,00	TP	105.959,12	FPV	0,00			TR	0,00
<b>Totale Programma 05</b>	<b>Gestione dei beni demaniali e patrimoniali</b>	RS	119.326,81	PR	112.226,16	R	-7.100,65		EP	0,00	
		CP	36.201,17	PC	18.778,44	I	27.555,45	ECP	8.645,72	EC	8.777,01
		CS	301.788,31	TP	131.004,60	FPV	0,00			TR	8.777,01
<b>0106 Programma 06</b>	<b>Ufficio tecnico</b>										
Titolo 1	Spese correnti	RS	4.705,36	PR	2.414,76	R	-2.290,60		EP	0,00	
		CP	82.390,60	PC	76.239,11	I	77.959,97	ECP	2.738,80	EC	1.720,86
		CS	76.697,23	TP	78.653,87	FPV	1.691,83			TR	1.720,86
<b>Totale Programma 06</b>	<b>Ufficio tecnico</b>	RS	4.705,36	PR	2.414,76	R	-2.290,60		EP	0,00	
		CP	82.390,60	PC	76.239,11	I	77.959,97	ECP	2.738,80	EC	1.720,86
		CS	76.697,23	TP	78.653,87	FPV	1.691,83			TR	1.720,86
<b>0107 Programma 07</b>	<b>Elezioni e consultazioni popolari - Anagrafe e stato civile</b>										
Titolo 1	Spese correnti	RS	2.700,78	PR	803,48	R	-1.897,30		EP	0,00	
		CP	47.707,30	PC	42.825,33	I	45.253,99	ECP	1.486,45	EC	2.428,66
		CS	57.215,29	TP	43.628,81	FPV	966,86			TR	2.428,66
<b>Totale Programma 07</b>	<b>Elezioni e consultazioni popolari - Anagrafe e stato civile</b>	RS	2.700,78	PR	803,48	R	-1.897,30		EP	0,00	
		CP	47.707,30	PC	42.825,33	I	45.253,99	ECP	1.486,45	EC	2.428,66
		CS	57.215,29	TP	43.628,81	FPV	966,86			TR	2.428,66
<b>0111 Programma 11</b>	<b>Altri servizi generali</b>										
Titolo 1	Spese correnti	RS	42.750,14	PR	19.920,72	R	-22.829,42		EP	0,00	
		CP	139.216,82	PC	28.291,30	I	43.495,71	ECP	76.210,16	EC	15.204,41
		CS	101.693,84	TP	48.212,02	FPV	19.510,95			TR	15.204,41
Titolo 2	Spese in conto capitale	RS	14.778,89	PR	11.404,40	R	-3.374,49		EP	0,00	
		CP	25.300,00	PC	6.649,13	I	8.200,97	ECP	17.099,03	EC	1.551,84
		CS	20.779,15	TP	18.053,53	FPV	0,00			TR	1.551,84

# COMUNE DI SERINA

## CONTO DEL BILANCIO ESERCIZIO 2015 - GESTIONE DELLE SPESE

Missione, Programma, Titolo	Denominazione	Residui Passivi al 01/01/2015 (RS)		Pagamenti in c/Residui (PR)		Riaccertamento Residui (R) (1)		Residui Passivi da Esercizi Precedenti (EP=RS-PR+R)			
		Previsioni Definitive di Competenza (CP)		Pagamenti in c/Competenza (PC)		Impegni (I) (2)		Residui Passivi da Esercizio di Competenza (EC=I-PC)			
		Previsioni Definitive di Cassa (CS)		Totale Pagamenti (TP=PR+PC)		Fondo Pluriennale Vincolato (FPV) (3)		Economie di Competenza (ECP=CP-I-FPV)		Totale Residui Passivi da Riportare (TR=EP+EC)	
<b>Totale Programma 11</b>	<b>Altri servizi generali</b>	RS	57.529,03	PR	31.325,12	R	-26.203,91		EP	0,00	
		CP	164.516,82	PC	34.940,43	I	51.696,68	ECP	93.309,19	EC	16.756,25
		CS	122.472,99	TP	66.265,55	FPV	19.510,95		TR	16.756,25	
<b>Totale Missione 01</b>	<b>Servizi istituzionali, generali e di gestione</b>	RS	434.927,09	PR	174.281,67	R	-258.645,42		EP	2.000,00	
		CP	1.075.045,87	PC	407.505,32	I	859.024,03	ECP	180.762,51	EC	451.518,71
		CS	1.497.540,29	TP	581.786,99	FPV	35.259,33		TR	453.518,71	

# COMUNE DI SERINA

## CONTO DEL BILANCIO ESERCIZIO 2015 - GESTIONE DELLE SPESE

Missione, Programma, Titolo	Denominazione	Residui Passivi al 01/01/2015 (RS)		Pagamenti in c/Residui (PR)		Riaccertamento Residui (R) (1)		Residui Passivi da Esercizi Precedenti (EP=RS-PR+R)	
		Previsioni Definitive di Competenza (CP)		Pagamenti in c/Competenza (PC)		Impegni (I) (2)		Residui Passivi da Esercizio di Competenza (EC=I-PC)	
		Previsioni Definitive di Cassa (CS)		Totale Pagamenti (TP=PR+PC)		Fondo Pluriennale Vincolato (FPV) (3)		Totale Residui Passivi da Riportare (TR=EP+EC)	
<b>Missione 02 Giustizia</b>									
<b>0202 Programma 02</b>	<b>Casa circondariale e altri servizi</b>								
<b>Totale Programma 02</b>	<b>Casa circondariale e altri servizi</b>	RS	0,00	PR	0,00	R	0,00	EP	0,00
		CP	0,00	PC	0,00	I	0,00	ECP	0,00
		CS	0,00	TP	0,00	FPV	0,00	TR	0,00
<b>Totale Missione 02</b>	<b>Giustizia</b>	RS	0,00	PR	0,00	R	0,00	EP	0,00
		CP	0,00	PC	0,00	I	0,00	ECP	0,00
		CS	0,00	TP	0,00	FPV	0,00	TR	0,00



# COMUNE DI SERINA

## CONTO DEL BILANCIO ESERCIZIO 2015 - GESTIONE DELLE SPESE

Missione, Programma, Titolo	Denominazione	Residui Passivi al 01/01/2015 (RS)		Pagamenti in c/Residui (PR)		Riaccertamento Residui (R) (1)		Residui Passivi da Esercizi Precedenti (EP=RS-PR+R)	
		Previsioni Definitive di Competenza (CP)		Pagamenti in c/Competenza (PC)		Impegni (I) (2)		Residui Passivi da Esercizi di Competenza (EC=I-PC)	
		Previsioni Definitive di Cassa (CS)		Totale Pagamenti (TP=PR+PC)		Fondo Pluriennale Vincolato (FPV) (3)		Totale Residui Passivi da Riportare (TR=EP+EC)	
<b>Missione 03 Ordine pubblico e sicurezza</b>									
<b>0301 Programma 01</b>	<b>Polizia locale e amministrativa</b>								
Titolo 1	Spese correnti	RS	4.222,51	PR	2.595,18	R	-1.627,33	EP	0,00
		CP	52.573,29	PC	46.933,98	I	47.848,09	ECP	3.502,01
		CS	55.066,69	TP	49.529,16	FPV	1.223,19	TR	914,11
<b>Totale Programma 01</b>	<b>Polizia locale e amministrativa</b>	RS	4.222,51	PR	2.595,18	R	-1.627,33	EP	0,00
		CP	52.573,29	PC	46.933,98	I	47.848,09	ECP	3.502,01
		CS	55.066,69	TP	49.529,16	FPV	1.223,19	TR	914,11
<b>Totale Missione 03</b>	<b>Ordine pubblico e sicurezza</b>	RS	4.222,51	PR	2.595,18	R	-1.627,33	EP	0,00
		CP	52.573,29	PC	46.933,98	I	47.848,09	ECP	3.502,01
		CS	55.066,69	TP	49.529,16	FPV	1.223,19	TR	914,11

# COMUNE DI SERINA

## CONTO DEL BILANCIO ESERCIZIO 2015 - GESTIONE DELLE SPESE

Missione, Programma, Titolo	Denominazione	Residui Passivi al 01/01/2015 (RS)		Pagamenti in c/Residui (PR)		Riaccertamento Residui (R) (1)		Residui Passivi da Esercizi Precedenti (EP=RS-PR+R)			
		Previsioni Definitive di Competenza (CP)		Pagamenti in c/Competenza (PC)		Impegni (I) (2)		Economie di Competenza (ECP=CP-I-FPV)		Residui Passivi da Esercizio di Competenza (EC=I-PC)	
		Previsioni Definitive di Cassa (CS)		Totale Pagamenti (TP=PR+PC)		Fondo Pluriennale Vincolato (FPV) (3)		Totale Residui Passivi da Riportare (TR=EP+EC)			
<b>Missione 04 Istruzione e diritto allo studio</b>											
<b>0401 Programma 01</b>	<b>Istruzione prescolastica</b>										
Titolo 1	Spese correnti	RS	4.000,00	PR	4.000,00	R	0,00		EP	0,00	
		CP	26.000,00	PC	26.000,00	I	26.000,00	ECP	0,00	EC	0,00
		CS	34.000,00	TP	30.000,00	FPV	0,00			TR	0,00
<b>Totale Programma 01</b>	<b>Istruzione prescolastica</b>	RS	4.000,00	PR	4.000,00	R	0,00		EP	0,00	
		CP	26.000,00	PC	26.000,00	I	26.000,00	ECP	0,00	EC	0,00
		CS	34.000,00	TP	30.000,00	FPV	0,00			TR	0,00
<b>0402 Programma 02</b>	<b>Altri ordini di istruzione non universitaria</b>										
Titolo 1	Spese correnti	RS	11.867,92	PR	9.972,15	R	-1.895,77		EP	0,00	
		CP	50.749,77	PC	35.206,57	I	40.685,71	ECP	10.064,06	EC	5.479,14
		CS	56.037,05	TP	45.178,72	FPV	0,00			TR	5.479,14
<b>Totale Programma 02</b>	<b>Altri ordini di istruzione non universitaria</b>	RS	11.867,92	PR	9.972,15	R	-1.895,77		EP	0,00	
		CP	50.749,77	PC	35.206,57	I	40.685,71	ECP	10.064,06	EC	5.479,14
		CS	56.037,05	TP	45.178,72	FPV	0,00			TR	5.479,14
<b>0406 Programma 06</b>	<b>Servizi ausiliari all'istruzione</b>										
Titolo 1	Spese correnti	RS	28.979,43	PR	26.549,37	R	-2.430,06		EP	0,00	
		CP	146.086,36	PC	123.040,61	I	143.855,23	ECP	2.231,13	EC	20.814,62
		CS	156.185,20	TP	149.589,98	FPV	0,00			TR	20.814,62
<b>Totale Programma 06</b>	<b>Servizi ausiliari all'istruzione</b>	RS	28.979,43	PR	26.549,37	R	-2.430,06		EP	0,00	
		CP	146.086,36	PC	123.040,61	I	143.855,23	ECP	2.231,13	EC	20.814,62
		CS	156.185,20	TP	149.589,98	FPV	0,00			TR	20.814,62
<b>Totale Missione 04</b>	<b>Istruzione e diritto allo studio</b>	RS	44.847,35	PR	40.521,52	R	-4.325,83		EP	0,00	
		CP	222.836,13	PC	184.247,18	I	210.540,94	ECP	12.295,19	EC	26.293,76
		CS	246.222,25	TP	224.768,70	FPV	0,00			TR	26.293,76

# COMUNE DI SERINA

## CONTO DEL BILANCIO ESERCIZIO 2015 - GESTIONE DELLE SPESE

Missione, Programma, Titolo	Denominazione	Residui Passivi al 01/01/2015 (RS)		Pagamenti in c/Residui (PR)		Riaccertamento Residui (R) (1)		Residui Passivi da Esercizi Precedenti (EP=RS-PR+R)			
		Previsioni Definitive di Competenza (CP)		Pagamenti in c/Competenza (PC)		Impegni (I) (2)		Economie di Competenza (ECP=CP-I-FPV)		Residui Passivi da Esercizio di Competenza (EC=I-PC)	
		Previsioni Definitive di Cassa (CS)		Totale Pagamenti (TP=PR+PC)		Fondo Pluriennale Vincolato (FPV) (3)		Totale Residui Passivi da Riportare (TR=EP+EC)			
<b>Missione 05 Tutela e valorizzazione dei beni e delle attività culturali</b>											
<b>0501 Programma 01</b>	<b>Valorizzazione dei beni di interesse storico</b>										
Titolo 2	Spese in conto capitale	RS	0,00	PR	0,00	R	0,00	ECP	0,00	EP	0,00
		CP	10.000,00	PC	0,00	I	10.000,00		0,00	EC	10.000,00
		CS	0,00	TP	0,00	FPV	0,00			TR	10.000,00
<b>Totale Programma 01</b>	<b>Valorizzazione dei beni di interesse storico</b>	RS	0,00	PR	0,00	R	0,00	ECP	0,00	EP	0,00
		CP	10.000,00	PC	0,00	I	10.000,00		0,00	EC	10.000,00
		CS	0,00	TP	0,00	FPV	0,00			TR	10.000,00
<b>0502 Programma 02</b>	<b>Attività culturali e interventi diversi nel settore culturale</b>										
Titolo 1	Spese correnti	RS	47.228,83	PR	23.435,54	R	-23.793,29	ECP	19.628,58	EP	0,00
		CP	103.031,29	PC	70.498,37	I	83.214,40			EC	12.716,03
		CS	141.466,80	TP	93.933,91	FPV	188,31			TR	12.716,03
<b>Totale Programma 02</b>	<b>Attività culturali e interventi diversi nel settore culturale</b>	RS	47.228,83	PR	23.435,54	R	-23.793,29	ECP	19.628,58	EP	0,00
		CP	103.031,29	PC	70.498,37	I	83.214,40			EC	12.716,03
		CS	141.466,80	TP	93.933,91	FPV	188,31			TR	12.716,03
<b>Totale Missione 05</b>	<b>Tutela e valorizzazione dei beni e delle attività culturali</b>	RS	47.228,83	PR	23.435,54	R	-23.793,29	ECP	19.628,58	EP	0,00
		CP	113.031,29	PC	70.498,37	I	93.214,40			EC	22.716,03
		CS	141.466,80	TP	93.933,91	FPV	188,31			TR	22.716,03

# COMUNE DI SERINA

## CONTO DEL BILANCIO ESERCIZIO 2015 - GESTIONE DELLE SPESE

Missione, Programma, Titolo	Denominazione	Residui Passivi al 01/01/2015 (RS)		Pagamenti in c/Residui (PR)		Riaccertamento Residui (R) (1)		Residui Passivi da Esercizi Precedenti (EP=RS-PR+R)		
		Previsioni Definitive di Competenza (CP)		Pagamenti in c/Competenza (PC)		Impegni (I) (2)		Residui Passivi da Esercizio di Competenza (EC=I-PC)		
		Previsioni Definitive di Cassa (CS)		Totale Pagamenti (TP=PR+PC)		Fondo Pluriennale Vincolato (FPV) (3)		Economie di Competenza (ECP=CP-I-FPV)		Totale Residui Passivi da Riportare (TR=EP+EC)
<b>Missione 06 Politiche giovanili, sport e tempo libero</b>										
<b>0601</b>	<b>Programma 01</b>	<b>Sport e tempo libero</b>								
	Titolo 1	Spese correnti	RS	28.671,88	PR	20.725,72	R	-7.946,16		
			CP	73.204,60	PC	51.317,17	I	57.122,05	ECP	16.082,55
			CS	102.133,92	TP	72.042,89	FPV	0,00		
	Titolo 2	Spese in conto capitale	RS	3.950,00	PR	3.950,00	R	0,00		
			CP	14.000,00	PC	7.076,00	I	7.076,00	ECP	204,24
			CS	14.027,95	TP	11.026,00	FPV	6.719,76		
	<b>Totale</b>	<b>Sport e tempo libero</b>	RS	32.621,88	PR	24.675,72	R	-7.946,16		
	<b>Programma 01</b>		CP	87.204,60	PC	58.393,17	I	64.198,05	ECP	16.286,79
			CS	116.161,87	TP	83.068,89	FPV	6.719,76		
	<b>Totale Missione 06</b>	<b>Politiche giovanili, sport e tempo libero</b>	RS	32.621,88	PR	24.675,72	R	-7.946,16		
			CP	87.204,60	PC	58.393,17	I	64.198,05	ECP	16.286,79
			CS	116.161,87	TP	83.068,89	FPV	6.719,76		

# COMUNE DI SERINA

## CONTO DEL BILANCIO ESERCIZIO 2015 - GESTIONE DELLE SPESE

Missione, Programma, Titolo	Denominazione	Residui Passivi al 01/01/2015 (RS)		Pagamenti in c/Residui (PR)		Riaccertamento Residui (R) (1)		Residui Passivi da Esercizi Precedenti (EP=RS-PR+R)	
		Previsioni Definitive di Competenza (CP)		Pagamenti in c/Competenza (PC)		Impegni (I) (2)		Residui Passivi da Esercizio di Competenza (EC=I-PC)	
		Previsioni Definitive di Cassa (CS)		Totale Pagamenti (TP=PR+PC)		Fondo Pluriennale Vincolato (FPV) (3)		Totale Residui Passivi da Riportare (TR=EP+EC)	
<b>Missione 07 Turismo</b>									
<b>0701 Programma 01</b>	<b>Sviluppo e valorizzazione del turismo</b>								
Titolo 1	Spese correnti	RS	2.927,40	PR	2.427,40	R	-500,00	EP	0,00
		CP	42.000,00	PC	39.799,45	I	39.799,45	ECP	2.200,55
		CS	44.427,40	TP	42.226,85	FPV	0,00	TR	0,00
<b>Totale Programma 01</b>	<b>Sviluppo e valorizzazione del turismo</b>	RS	2.927,40	PR	2.427,40	R	-500,00	EP	0,00
		CP	42.000,00	PC	39.799,45	I	39.799,45	ECP	2.200,55
		CS	44.427,40	TP	42.226,85	FPV	0,00	TR	0,00
<b>Totale Missione 07</b>	<b>Turismo</b>	RS	2.927,40	PR	2.427,40	R	-500,00	EP	0,00
		CP	42.000,00	PC	39.799,45	I	39.799,45	ECP	2.200,55
		CS	44.427,40	TP	42.226,85	FPV	0,00	TR	0,00

# COMUNE DI SERINA

## CONTO DEL BILANCIO ESERCIZIO 2015 - GESTIONE DELLE SPESE

Missione, Programma, Titolo	Denominazione	Residui Passivi al 01/01/2015 (RS)		Pagamenti in c/Residui (PR)		Riaccertamento Residui (R) (1)		Residui Passivi da Esercizi Precedenti (EP=RS-PR+R)		
		Previsioni Definitive di Competenza (CP)		Pagamenti in c/Competenza (PC)		Impegni (I) (2)		Residui Passivi da Esercizio di Competenza (EC=I-PC)		
		Previsioni Definitive di Cassa (CS)		Totale Pagamenti (TP=PR+PC)		Fondo Pluriennale Vincolato (FPV) (3)		Totale Residui Passivi da Riportare (TR=EP+EC)		
<b>Missione 08</b> <i>Assetto del territorio ed edilizia abitativa</i>										
<b>0801</b>	<b>Programma 01</b>	<b>Urbanistica e assetto del territorio</b>								
	Titolo 2	Spese in conto capitale	RS	0,00	PR	0,00	R	0,00	EP	0,00
			CP	0,00	PC	0,00	I	0,00	ECP	0,00
			CS	50.973,21	TP	0,00	FPV	0,00	EC	0,00
									TR	0,00
	<b>Totale</b>	<b>Urbanistica e assetto del territorio</b>	RS	0,00	PR	0,00	R	0,00	EP	0,00
	<b>Programma 01</b>		CP	0,00	PC	0,00	I	0,00	ECP	0,00
			CS	50.973,21	TP	0,00	FPV	0,00	EC	0,00
									TR	0,00
	<b>Totale Missione 08</b>	<b>Assetto del territorio ed edilizia abitativa</b>	RS	0,00	PR	0,00	R	0,00	EP	0,00
			CP	0,00	PC	0,00	I	0,00	ECP	0,00
			CS	50.973,21	TP	0,00	FPV	0,00	EC	0,00
									TR	0,00

# COMUNE DI SERINA

## CONTO DEL BILANCIO ESERCIZIO 2015 - GESTIONE DELLE SPESE

Missione, Programma, Titolo	Denominazione	Residui Passivi al 01/01/2015 (RS)		Pagamenti in c/Residui (PR)		Riaccertamento Residui (R) (1)		Residui Passivi da Esercizi Precedenti (EP=RS-PR+R)			
		Previsioni Definitive di Competenza (CP)		Pagamenti in c/Competenza (PC)		Impegni (I) (2)		Economie di Competenza (ECP=CP-I-FPV)		Residui Passivi da Esercizio di Competenza (EC=I-PC)	
		Previsioni Definitive di Cassa (CS)		Totale Pagamenti (TP=PR+PC)		Fondo Pluriennale Vincolato (FPV) (3)		Totale Residui Passivi da Riportare (TR=EP+EC)			
<b>Missione 09 Sviluppo sostenibile e tutela del territorio e dell'ambiente</b>											
<b>0902 Programma 02</b>	<b>Tutela, valorizzazione e recupero ambientale</b>										
Titolo 1	Spese correnti	RS 3.435,23	PR 1.245,23	R -2.190,00				EP 0,00			
		CP 42.544,00	PC 21.538,89	I 42.112,00	ECP 432,00			EC 20.573,11			
		CS 38.330,86	TP 22.784,12	FPV 0,00				TR 20.573,11			
Titolo 2	Spese in conto capitale	RS 48.352,35	PR 47.596,78	R -755,57				EP 0,00			
		CP 5.611,14	PC 4.001,60	I 4.001,60	ECP 1.609,54			EC 0,00			
		CS 135.243,35	TP 51.598,38	FPV 0,00				TR 0,00			
<b>Totale Programma 02</b>	<b>Tutela, valorizzazione e recupero ambientale</b>	RS 51.787,58	PR 48.842,01	R -2.945,57				EP 0,00			
		CP 48.155,14	PC 25.540,49	I 46.113,60	ECP 2.041,54			EC 20.573,11			
		CS 173.574,21	TP 74.382,50	FPV 0,00				TR 20.573,11			
<b>0903 Programma 03</b>	<b>Rifiuti</b>										
Titolo 1	Spese correnti	RS 48.076,69	PR 34.132,32	R -13.944,37				EP 0,00			
		CP 380.444,37	PC 338.957,38	I 363.235,54	ECP 16.629,31			EC 24.278,16			
		CS 504.840,85	TP 373.089,70	FPV 579,52				TR 24.278,16			
<b>Totale Programma 03</b>	<b>Rifiuti</b>	RS 48.076,69	PR 34.132,32	R -13.944,37				EP 0,00			
		CP 380.444,37	PC 338.957,38	I 363.235,54	ECP 16.629,31			EC 24.278,16			
		CS 504.840,85	TP 373.089,70	FPV 579,52				TR 24.278,16			
<b>0904 Programma 04</b>	<b>Servizio idrico integrato</b>										
Titolo 1	Spese correnti	RS 27.079,67	PR 21.492,19	R -5.587,48				EP 0,00			
		CP 116.387,48	PC 68.399,51	I 104.423,53	ECP 11.240,94			EC 36.024,02			
		CS 294.963,95	TP 89.891,70	FPV 723,01				TR 36.024,02			
Titolo 2	Spese in conto capitale	RS 0,00	PR 0,00	R 0,00				EP 0,00			
		CP 10.000,00	PC 0,00	I 10.000,00	ECP 0,00			EC 10.000,00			
		CS 42.608,00	TP 0,00	FPV 0,00				TR 10.000,00			
<b>Totale Programma 04</b>	<b>Servizio idrico integrato</b>	RS 27.079,67	PR 21.492,19	R -5.587,48				EP 0,00			
		CP 126.387,48	PC 68.399,51	I 114.423,53	ECP 11.240,94			EC 46.024,02			
		CS 337.571,95	TP 89.891,70	FPV 723,01				TR 46.024,02			
<b>Totale Missione 09</b>	<b>Sviluppo sostenibile e tutela del territorio e dell'ambiente</b>	RS 126.943,94	PR 104.466,52	R -22.477,42				EP 0,00			
		CP 554.986,99	PC 432.897,38	I 523.772,67	ECP 29.911,79			EC 90.875,29			
		CS 1.015.987,01	TP 537.363,90	FPV 1.302,53				TR 90.875,29			

**COMUNE DI SERINA****CONTO DEL BILANCIO ESERCIZIO 2015 - GESTIONE DELLE SPESE**

<b>Missione, Programma, Titolo</b>	<b>Denominazione</b>	<b>Residui Passivi al 01/01/2015 (RS)</b>	<b>Pagamenti in c/Residui (PR)</b>	<b>Riaccertamento Residui (R) (1)</b>		<b>Residui Passivi da Esercizi Precedenti (EP=RS-PR+R)</b>
		<b>Previsioni Definitive di Competenza (CP)</b>	<b>Pagamenti in c/Competenza (PC)</b>	<b>Impegni (I) (2)</b>	<b>Economie di Competenza (ECP=CP-I-FPV)</b>	<b>Residui Passivi da Esercizio di Competenza (EC=I-PC)</b>
		<b>Previsioni Definitive di Cassa (CS)</b>	<b>Totale Pagamenti (TP=PR+PC)</b>	<b>Fondo Pluriennale Vincolato (FPV) (3)</b>		<b>Totale Residui Passivi da Riportare (TR=EP+EC)</b>



**COMUNE DI SERINA**

**CONTO DEL BILANCIO ESERCIZIO 2015 - GESTIONE DELLE SPESE**

Missione, Programma, Titolo	Denominazione	Residui Passivi al 01/01/2015 (RS)		Pagamenti in c/Residui (PR)		Riaccertamento Residui (R) (1)		Residui Passivi da Esercizi Precedenti (EP=RS-PR+R)			
		Previsioni Definitive di Competenza (CP)		Pagamenti in c/Competenza (PC)		Impegni (I) (2)		Economie di Competenza (ECP=CP-I-FPV)		Residui Passivi da Esercizio di Competenza (EC=I-PC)	
		Previsioni Definitive di Cassa (CS)		Totale Pagamenti (TP=PR+PC)		Fondo Pluriennale Vincolato (FPV) (3)				Totale Residui Passivi da Riportare (TR=EP+EC)	
<b>Missione 10 Trasporti e diritto alla mobilità</b>											
<b>1005 Programma 05</b>	<b>Viabilità e infrastrutture stradali</b>										
Titolo 1	Spese correnti	RS	70.751,40	PR	47.879,68	R	-22.871,72		EP	0,00	
		CP	220.588,02	PC	145.837,38	I	207.862,95	ECP	12.725,07	EC	62.025,57
		CS	260.284,05	TP	193.717,06	FPV	0,00			TR	62.025,57
Titolo 2	Spese in conto capitale	RS	1.208.607,72	PR	84.018,24	R	-1.124.589,48		EP	0,00	
		CP	1.295.439,48	PC	36.557,24	I	932.422,65	ECP	159.639,01	EC	895.865,41
		CS	1.521.312,81	TP	120.575,48	FPV	203.377,82			TR	895.865,41
<b>Totale Programma 05</b>	<b>Viabilità e infrastrutture stradali</b>	RS	1.279.359,12	PR	131.897,92	R	-1.147.461,20		EP	0,00	
		CP	1.516.027,50	PC	182.394,62	I	1.140.285,60	ECP	172.364,08	EC	957.890,98
		CS	1.781.596,86	TP	314.292,54	FPV	203.377,82			TR	957.890,98
<b>Totale Missione 10</b>	<b>Trasporti e diritto alla mobilità</b>	RS	1.279.359,12	PR	131.897,92	R	-1.147.461,20		EP	0,00	
		CP	1.516.027,50	PC	182.394,62	I	1.140.285,60	ECP	172.364,08	EC	957.890,98
		CS	1.781.596,86	TP	314.292,54	FPV	203.377,82			TR	957.890,98

# COMUNE DI SERINA

## CONTO DEL BILANCIO ESERCIZIO 2015 - GESTIONE DELLE SPESE

Missione, Programma, Titolo	Denominazione	Residui Passivi al 01/01/2015 (RS)		Pagamenti in c/Residui (PR)		Riaccertamento Residui (R) (1)		Residui Passivi da Esercizi Precedenti (EP=RS-PR+R)	
		Previsioni Definitive di Competenza (CP)		Pagamenti in c/Competenza (PC)		Impegni (I) (2)		Residui Passivi da Esercizio di Competenza (EC=I-PC)	
		Previsioni Definitive di Cassa (CS)		Totale Pagamenti (TP=PR+PC)		Fondo Pluriennale Vincolato (FPV) (3)		Totale Residui Passivi da Riportare (TR=EP+EC)	
<b>Missione 12 Diritti sociali, politiche sociali e famiglia</b>									
<b>1201 Programma 01</b>	<b>Interventi per l'infanzia e i minori e per asili nido</b>								
Titolo 1	Spese correnti	RS	0,00	PR	0,00	R	0,00	EP	0,00
		CP	0,00	PC	0,00	I	0,00	ECP	0,00
		CS	0,00	TP	0,00	FPV	0,00	TR	0,00
<b>Totale Programma 01</b>	<b>Interventi per l'infanzia e i minori e per asili nido</b>	RS	0,00	PR	0,00	R	0,00	EP	0,00
		CP	0,00	PC	0,00	I	0,00	ECP	0,00
		CS	0,00	TP	0,00	FPV	0,00	TR	0,00
<b>1203 Programma 03</b>	<b>Interventi per gli anziani</b>								
Titolo 1	Spese correnti	RS	126.637,05	PR	118.768,96	R	-7.868,09	EP	0,00
		CP	367.436,53	PC	236.636,28	I	323.160,90	ECP	43.970,89
		CS	510.782,84	TP	355.405,24	FPV	304,74	TR	86.524,62
Titolo 2	Spese in conto capitale	RS	0,00	PR	0,00	R	0,00	EP	0,00
		CP	380.000,00	PC	0,00	I	0,00	ECP	380.000,00
		CS	35.000,00	TP	0,00	FPV	0,00	TR	0,00
<b>Totale Programma 03</b>	<b>Interventi per gli anziani</b>	RS	126.637,05	PR	118.768,96	R	-7.868,09	EP	0,00
		CP	747.436,53	PC	236.636,28	I	323.160,90	ECP	423.970,89
		CS	545.782,84	TP	355.405,24	FPV	304,74	TR	86.524,62
<b>1204 Programma 04</b>	<b>Interventi per soggetti a rischio di esclusione sociale</b>								
<b>Totale Programma 04</b>	<b>Interventi per soggetti a rischio di esclusione sociale</b>	RS	0,00	PR	0,00	R	0,00	EP	0,00
		CP	0,00	PC	0,00	I	0,00	ECP	0,00
		CS	0,00	TP	0,00	FPV	0,00	TR	0,00
<b>1207 Programma 07</b>	<b>Programmazione e governo della rete dei servizi socio-sanitari e sociali</b>								
Titolo 1	Spese correnti	RS	59.203,87	PR	56.702,87	R	-2.501,00	EP	0,00
		CP	284.147,53	PC	195.126,45	I	255.640,36	ECP	28.507,17
		CS	334.756,83	TP	251.829,32	FPV	0,00	TR	60.513,91
<b>Totale Programma 07</b>	<b>Programmazione e governo della rete dei servizi socio-sanitari e sociali</b>	RS	59.203,87	PR	56.702,87	R	-2.501,00	EP	0,00
		CP	284.147,53	PC	195.126,45	I	255.640,36	ECP	28.507,17
		CS	334.756,83	TP	251.829,32	FPV	0,00	TR	60.513,91

# COMUNE DI SERINA

## CONTO DEL BILANCIO ESERCIZIO 2015 - GESTIONE DELLE SPESE

Missione, Programma, Titolo	Denominazione	Residui Passivi al 01/01/2015 (RS)		Pagamenti in c/Residui (PR)		Riaccertamento Residui (R) (1)		Residui Passivi da Esercizi Precedenti (EP=RS-PR+R)	
		Previsioni Definitive di Competenza (CP)		Pagamenti in c/Competenza (PC)		Impegni (I) (2)		Residui Passivi da Esercizio di Competenza (EC=I-PC)	
		Previsioni Definitive di Cassa (CS)		Totale Pagamenti (TP=PR+PC)		Fondo Pluriennale Vincolato (FPV) (3)		Totale Residui Passivi da Riportare (TR=EP+EC)	
<b>1209 Programma 09</b>	<b>Servizio necroscopico e cimiteriale</b>								
Titolo 1	Spese correnti	RS	2.620,93	PR	1.650,09	R	-970,84	EP	0,00
		CP	14.370,84	PC	8.236,25	I	13.030,67	ECP	1.340,17
		CS	15.129,54	TP	9.886,34	FPV	0,00	TR	4.794,42
Titolo 2	Spese in conto capitale	RS	0,00	PR	0,00	R	0,00	EP	0,00
		CP	15.000,00	PC	0,00	I	14.457,95	ECP	542,05
		CS	0,00	TP	0,00	FPV	0,00	TR	14.457,95
<b>Totale Programma 09</b>	<b>Servizio necroscopico e cimiteriale</b>	RS	2.620,93	PR	1.650,09	R	-970,84	EP	0,00
		CP	29.370,84	PC	8.236,25	I	27.488,62	ECP	1.882,22
		CS	15.129,54	TP	9.886,34	FPV	0,00	TR	19.252,37
<b>Totale Missione 12</b>	<b>Diritti sociali, politiche sociali e famiglia</b>	RS	188.461,85	PR	177.121,92	R	-11.339,93	EP	0,00
		CP	1.060.954,90	PC	439.998,98	I	606.289,88	ECP	454.360,28
		CS	895.669,21	TP	617.120,90	FPV	304,74	TR	166.290,90

# COMUNE DI SERINA

## CONTO DEL BILANCIO ESERCIZIO 2015 - GESTIONE DELLE SPESE

Missione, Programma, Titolo	Denominazione	Residui Passivi al 01/01/2015 (RS)		Pagamenti in c/Residui (PR)		Riaccertamento Residui (R) (1)		Residui Passivi da Esercizi Precedenti (EP=RS-PR+R)	
		Previsioni Definitive di Competenza (CP)		Pagamenti in c/Competenza (PC)		Impegni (I) (2)		Residui Passivi da Esercizio di Competenza (EC=I-PC)	
		Previsioni Definitive di Cassa (CS)		Totale Pagamenti (TP=PR+PC)		Fondo Pluriennale Vincolato (FPV) (3)		Totale Residui Passivi da Riportare (TR=EP+EC)	
<b>Missione 14 Sviluppo economico e competitività</b>									
<b>1402 Programma 02</b>	<b>Commercio - reti distributive - tutela dei consumatori</b>								
Titolo 1	Spese correnti	RS 0,00	PR 0,00	R 0,00				EP 0,00	
		CP 12.750,00	PC 12.750,00	I 12.750,00	ECP 0,00			EC 0,00	
		CS 0,00	TP 12.750,00	FPV 0,00				TR 0,00	
<b>Totale Programma 02</b>	<b>Commercio - reti distributive - tutela dei consumatori</b>	RS 0,00	PR 0,00	R 0,00				EP 0,00	
		CP 12.750,00	PC 12.750,00	I 12.750,00	ECP 0,00			EC 0,00	
		CS 0,00	TP 12.750,00	FPV 0,00				TR 0,00	
<b>1404 Programma 04</b>	<b>Reti e altri servizi di pubblica utilità</b>								
Titolo 1	Spese correnti	RS 0,00	PR 0,00	R 0,00				EP 0,00	
		CP 50,00	PC 0,00	I 41,32	ECP 8,68			EC 41,32	
		CS 50,00	TP 0,00	FPV 0,00				TR 41,32	
<b>Totale Programma 04</b>	<b>Reti e altri servizi di pubblica utilità</b>	RS 0,00	PR 0,00	R 0,00				EP 0,00	
		CP 50,00	PC 0,00	I 41,32	ECP 8,68			EC 41,32	
		CS 50,00	TP 0,00	FPV 0,00				TR 41,32	
<b>Totale Missione 14</b>	<b>Sviluppo economico e competitività</b>	RS 0,00	PR 0,00	R 0,00				EP 0,00	
		CP 12.800,00	PC 12.750,00	I 12.791,32	ECP 8,68			EC 41,32	
		CS 50,00	TP 12.750,00	FPV 0,00				TR 41,32	

# COMUNE DI SERINA

## CONTO DEL BILANCIO ESERCIZIO 2015 - GESTIONE DELLE SPESE

Missione, Programma, Titolo	Denominazione	Residui Passivi al 01/01/2015 (RS)		Pagamenti in c/Residui (PR)		Riaccertamento Residui (R) (1)		Residui Passivi da Esercizi Precedenti (EP=RS-PR+R)	
		Previsioni Definitive di Competenza (CP)		Pagamenti in c/Competenza (PC)		Impegni (I) (2)		Residui Passivi da Esercizio di Competenza (EC=I-PC)	
		Previsioni Definitive di Cassa (CS)		Totale Pagamenti (TP=PR+PC)		Fondo Pluriennale Vincolato (FPV) (3)		Totale Residui Passivi da Riportare (TR=EP+EC)	
<b>Missione 16 Agricoltura, politiche agroalimentari e pesca</b>									
<b>1601 Programma 01</b>	<b>Sviluppo del settore agricolo e del sistema agroalimentare</b>								
Titolo 1	Spese correnti	RS	5.150,00	PR	5.000,00	R	-150,00	EP	0,00
		CP	9.150,00	PC	3.000,00	I	6.400,00	EC	3.400,00
		CS	15.300,00	TP	8.000,00	FPV	0,00	TR	3.400,00
<b>Totale Programma 01</b>	<b>Sviluppo del settore agricolo e del sistema agroalimentare</b>	RS	5.150,00	PR	5.000,00	R	-150,00	EP	0,00
		CP	9.150,00	PC	3.000,00	I	6.400,00	EC	3.400,00
		CS	15.300,00	TP	8.000,00	FPV	0,00	TR	3.400,00
<b>Totale Missione 16</b>	<b>Agricoltura, politiche agroalimentari e pesca</b>	RS	5.150,00	PR	5.000,00	R	-150,00	EP	0,00
		CP	9.150,00	PC	3.000,00	I	6.400,00	EC	3.400,00
		CS	15.300,00	TP	8.000,00	FPV	0,00	TR	3.400,00

# COMUNE DI SERINA

## CONTO DEL BILANCIO ESERCIZIO 2015 - GESTIONE DELLE SPESE

Missione, Programma, Titolo	Denominazione	Residui Passivi al 01/01/2015 (RS)		Pagamenti in c/Residui (PR)		Riaccertamento Residui (R) (1)		Residui Passivi da Esercizi Precedenti (EP=RS-PR+R)		
		Previsioni Definitive di Competenza (CP)		Pagamenti in c/Competenza (PC)		Impegni (I) (2)		Residui Passivi da Esercizio di Competenza (EC=I-PC)		
		Previsioni Definitive di Cassa (CS)		Totale Pagamenti (TP=PR+PC)		Fondo Pluriennale Vincolato (FPV) (3)		Totale Residui Passivi da Riportare (TR=EP+EC)		
<b>Missione 17 Energia e diversificazione delle fonti energetiche</b>										
<b>1701</b>	<b>Programma 01</b>	<b>Fonti energetiche</b>								
	<b>Totale</b>	RS	0,00	PR	0,00	R	0,00	EP	0,00	
	<b>Programma 01</b>	CP	0,00	PC	0,00	I	0,00	ECP	0,00	
		CS	0,00	TP	0,00	FPV	0,00	TR	0,00	
<b>Totale Missione 17</b>	<b>Energia e diversificazione delle fonti energetiche</b>	RS	0,00	PR	0,00	R	0,00	EP	0,00	
		CP	0,00	PC	0,00	I	0,00	ECP	0,00	
		CS	0,00	TP	0,00	FPV	0,00	TR	0,00	

# COMUNE DI SERINA

## CONTO DEL BILANCIO ESERCIZIO 2015 - GESTIONE DELLE SPESE

Missione, Programma, Titolo	Denominazione	Residui Passivi al 01/01/2015 (RS)		Pagamenti in c/Residui (PR)		Riaccertamento Residui (R) (1)		Residui Passivi da Esercizi Precedenti (EP=RS-PR+R)			
		Previsioni Definitive di Competenza (CP)		Pagamenti in c/Competenza (PC)		Impegni (I) (2)		Economie di Competenza (ECP=CP-I-FPV)		Residui Passivi da Esercizio di Competenza (EC=I-PC)	
		Previsioni Definitive di Cassa (CS)		Totale Pagamenti (TP=PR+PC)		Fondo Pluriennale Vincolato (FPV) (3)		Totale Residui Passivi da Riportare (TR=EP+EC)			
<b>Missione 19 Relazioni internazionali</b>											
<b>1902 Programma 02</b>	<b>Cooperazione territoriale</b>										
<b>Totale</b>	<b>Cooperazione territoriale</b>	RS	0,00	PR	0,00	R	0,00	EP	0,00		
<b>Programma 02</b>		CP	0,00	PC	0,00	I	0,00	ECP	0,00		
		CS	0,00	TP	0,00	FPV	0,00	TR	0,00		
<b>Totale Missione 19</b>	<b>Relazioni internazionali</b>	RS	0,00	PR	0,00	R	0,00	EP	0,00		
		CP	0,00	PC	0,00	I	0,00	ECP	0,00		
		CS	0,00	TP	0,00	FPV	0,00	TR	0,00		

# COMUNE DI SERINA

## CONTO DEL BILANCIO ESERCIZIO 2015 - GESTIONE DELLE SPESE

Missione, Programma, Titolo	Denominazione	Residui Passivi al 01/01/2015 (RS)		Pagamenti in c/Residui (PR)		Riaccertamento Residui (R) (1)		Residui Passivi da Esercizi Precedenti (EP=RS-PR+R)	
		Previsioni Definitive di Competenza (CP)		Pagamenti in c/Competenza (PC)		Impegni (I) (2)		Residui Passivi da Esercizio di Competenza (EC=I-PC)	
		Previsioni Definitive di Cassa (CS)		Totale Pagamenti (TP=PR+PC)		Fondo Pluriennale Vincolato (FPV) (3)		Totale Residui Passivi da Riportare (TR=EP+EC)	
<b>Missione 20 Fondi e accantonamenti</b>									
<b>2001 Programma 01</b>	<b>Fondo di riserva</b>								
Titolo 1	Spese correnti	RS	0,00	PR	0,00	R	0,00	EP	0,00
		CP	9.800,00	PC	0,00	I	0,00	ECP	9.800,00
		CS	9.600,00	TP	0,00	FPV	0,00	TR	0,00
<b>Totale Programma 01</b>	<b>Fondo di riserva</b>	RS	0,00	PR	0,00	R	0,00	EP	0,00
		CP	9.800,00	PC	0,00	I	0,00	ECP	9.800,00
		CS	9.600,00	TP	0,00	FPV	0,00	TR	0,00
<b>2003 Programma 03</b>	<b>Altri fondi</b>								
Titolo 2	Spese in conto capitale	RS	0,00	PR	0,00	R	0,00	EP	0,00
		CP	111.480,95	PC	0,00	I	0,00	ECP	111.480,95
		CS	0,00	TP	0,00	FPV	0,00	TR	0,00
<b>Totale Programma 03</b>	<b>Altri fondi</b>	RS	0,00	PR	0,00	R	0,00	EP	0,00
		CP	111.480,95	PC	0,00	I	0,00	ECP	111.480,95
		CS	0,00	TP	0,00	FPV	0,00	TR	0,00
<b>Totale Missione 20</b>	<b>Fondi e accantonamenti</b>	RS	0,00	PR	0,00	R	0,00	EP	0,00
		CP	121.280,95	PC	0,00	I	0,00	ECP	121.280,95
		CS	9.600,00	TP	0,00	FPV	0,00	TR	0,00



# COMUNE DI SERINA

## CONTO DEL BILANCIO ESERCIZIO 2015 - GESTIONE DELLE SPESE

Missione, Programma, Titolo	Denominazione	Residui Passivi al 01/01/2015 (RS)		Pagamenti in c/Residui (PR)		Riaccertamento Residui (R) (1)		Residui Passivi da Esercizi Precedenti (EP=RS-PR+R)	
		Previsioni Definitive di Competenza (CP)		Pagamenti in c/Competenza (PC)		Impegni (I) (2)		Residui Passivi da Esercizio di Competenza (EC=I-PC)	
		Previsioni Definitive di Cassa (CS)		Totale Pagamenti (TP=PR+PC)		Fondo Pluriennale Vincolato (FPV) (3)		Totale Residui Passivi da Riportare (TR=EP+EC)	
<b>Missione 50 Debito pubblico</b>									
<b>5001 Programma 01</b>	<b>Quota interessi ammortamento mutui e prestiti obbligazionari</b>								
Titolo 1	Spese correnti	RS 0,00	PR 0,00	R 0,00				EP 0,00	
		CP 108.800,00	PC 107.695,88	I 107.695,88	ECP 1.104,12			EC 0,00	
		CS 114.012,00	TP 107.695,88	FPV 0,00				TR 0,00	
<b>Totale Programma 01</b>	<b>Quota interessi ammortamento mutui e prestiti obbligazionari</b>	RS 0,00	PR 0,00	R 0,00				EP 0,00	
		CP 108.800,00	PC 107.695,88	I 107.695,88	ECP 1.104,12			EC 0,00	
		CS 114.012,00	TP 107.695,88	FPV 0,00				TR 0,00	
<b>5002 Programma 02</b>	<b>Quota capitale ammortamento mutui e prestiti obbligazionari</b>								
Titolo 4	Rimborso Prestiti	RS 0,00	PR 0,00	R 0,00				EP 0,00	
		CP 112.965,00	PC 109.665,34	I 109.665,34	ECP 3.299,66			EC 0,00	
		CS 157.500,00	TP 109.665,34	FPV 0,00				TR 0,00	
<b>Totale Programma 02</b>	<b>Quota capitale ammortamento mutui e prestiti obbligazionari</b>	RS 0,00	PR 0,00	R 0,00				EP 0,00	
		CP 112.965,00	PC 109.665,34	I 109.665,34	ECP 3.299,66			EC 0,00	
		CS 157.500,00	TP 109.665,34	FPV 0,00				TR 0,00	
<b>Totale Missione 50</b>	<b>Debito pubblico</b>	RS 0,00	PR 0,00	R 0,00				EP 0,00	
		CP 221.765,00	PC 217.361,22	I 217.361,22	ECP 4.403,78			EC 0,00	
		CS 271.512,00	TP 217.361,22	FPV 0,00				TR 0,00	

# COMUNE DI SERINA

## CONTO DEL BILANCIO ESERCIZIO 2015 - GESTIONE DELLE SPESE

Missione, Programma, Titolo	Denominazione	Residui Passivi al 01/01/2015 (RS)		Pagamenti in c/Residui (PR)		Riaccertamento Residui (R) (1)		Residui Passivi da Esercizi Precedenti (EP=RS-PR+R)		
		Previsioni Definitive di Competenza (CP)		Pagamenti in c/Competenza (PC)		Impegni (I) (2)		Residui Passivi da Esercizio di Competenza (EC=I-PC)		
		Previsioni Definitive di Cassa (CS)		Totale Pagamenti (TP=PR+PC)		Fondo Pluriennale Vincolato (FPV) (3)		Totale Residui Passivi da Riportare (TR=EP+EC)		
<b>Missione 60    Anticipazioni finanziarie</b>										
<b>6001</b>	<b>Programma 01</b>	<b>Restituzione anticipazione di tesoreria</b>								
	<b>Totale</b>	RS	0,00	PR	0,00	R	0,00	EP	0,00	
	<b>Programma 01</b>	CP	0,00	PC	0,00	I	0,00	ECP	0,00	
		CS	0,00	TP	0,00	FPV	0,00	TR	0,00	
<b>Totale Missione 60</b>	<b>Anticipazioni finanziarie</b>	RS	0,00	PR	0,00	R	0,00	EP	0,00	
		CP	0,00	PC	0,00	I	0,00	ECP	0,00	
		CS	0,00	TP	0,00	FPV	0,00	TR	0,00	

# COMUNE DI SERINA

## CONTO DEL BILANCIO ESERCIZIO 2015 - GESTIONE DELLE SPESE

Missione, Programma, Titolo	Denominazione	Residui Passivi al 01/01/2015 (RS)		Pagamenti in c/Residui (PR)		Riaccertamento Residui (R) (1)		Residui Passivi da Esercizi Precedenti (EP=RS-PR+R)			
		Previsioni Definitive di Competenza (CP)		Pagamenti in c/Competenza (PC)		Impegni (I) (2)		Economie di Competenza (ECP=CP-I-FPV)		Residui Passivi da Esercizio di Competenza (EC=I-PC)	
		Previsioni Definitive di Cassa (CS)		Totale Pagamenti (TP=PR+PC)		Fondo Pluriennale Vincolato (FPV) (3)				Totale Residui Passivi da Riportare (TR=EP+EC)	
<b>Missione 99 Servizi per conto terzi</b>											
<b>9901 Programma 01</b>	<b>Servizi per conto terzi - Partite di giro</b>										
Titolo 7	Uscite per conto terzi e partite di giro	RS	20.722,49	PR	13.500,35	R	0,00			EP	7.222,14
		CP	578.085,00	PC	264.929,51	I	280.040,96	ECP	298.044,04	EC	15.111,45
		CS	250.680,94	TP	278.429,86	FPV	0,00			TR	22.333,59
<b>Totale Programma 01</b>	<b>Servizi per conto terzi - Partite di giro</b>	RS	20.722,49	PR	13.500,35	R	0,00			EP	7.222,14
		CP	578.085,00	PC	264.929,51	I	280.040,96	ECP	298.044,04	EC	15.111,45
		CS	250.680,94	TP	278.429,86	FPV	0,00			TR	22.333,59
<b>9902 Programma 02</b>	<b>Anticipazioni per il finanziamento del sistema sanitario nazionale</b>										
<b>Totale Programma 02</b>	<b>Anticipazioni per il finanziamento del sistema sanitario nazionale</b>	RS	0,00	PR	0,00	R	0,00			EP	0,00
		CP	0,00	PC	0,00	I	0,00	ECP	0,00	EC	0,00
		CS	0,00	TP	0,00	FPV	0,00			TR	0,00
<b>Totale Missione 99</b>	<b>Servizi per conto terzi</b>	RS	20.722,49	PR	13.500,35	R	0,00			EP	7.222,14
		CP	578.085,00	PC	264.929,51	I	280.040,96	ECP	298.044,04	EC	15.111,45
		CS	250.680,94	TP	278.429,86	FPV	0,00			TR	22.333,59
<b>Totale Missioni</b>		RS	2.187.412,46	PR	699.923,74	R	-1.478.266,58			EP	9.222,14
		CP	5.667.741,52	PC	2.360.709,18	I	4.101.566,61	ECP	1.317.799,23	EC	1.740.857,43
		CS	6.392.254,53	TP	3.060.632,92	FPV	248.375,68			TR	1.750.079,57
<b>Totale Generale delle Spese</b>		RS	2.187.412,46	PR	699.923,74	R	-1.478.266,58			EP	9.222,14
		CP	5.667.741,52	PC	2.360.709,18	I	4.101.566,61	ECP	1.317.799,23	EC	1.740.857,43
		CS	6.392.254,53	TP	3.060.632,92	FPV	248.375,68			TR	1.750.079,57

1) Indicare l'ammontare complessivo derivante dal riaccertamento dei residui (sia l'importo dei debiti definitivamente cancellati dalle scritture, sia l'importo dei debiti cancellati e reimputati agli esercizi successivi effettuato in occasione del riaccertamento straordinario dei residui). Non riguarda il riaccertamento di impegni di competenza dell'esercizio cui si riferisce il rendiconto. In sede di riaccertamento dei residui non può essere effettuata una rettifica in aumento dei residui passivi se non nei casi espressamente consentiti (Principio contabile applicato della contabilità finanziaria 9.1 di cui all'Allegato n.4-2). Le rettifiche in aumento sono indicate con il segno "+", le rettifiche in riduzione sono indicate con il segno "-".

2) Indicare gli impegni imputati contabilmente all'esercizio cui il rendiconto si riferisce al netto dei debiti che, in occasione del riaccertamento ordinario dei residui effettuato ai sensi dell'articolo 3, comma 4, risultassero non esigibili e reimputati agli esercizi in cui le obbligazioni risultano esigibili. Nel primo esercizio di applicazione del titolo primo del D.Lgs.118/2011, la voce comprende i debiti che sono stati cancellati nell'ambito del riaccertamento straordinario dei residui con imputazione all'esercizio.

3) Indicare l'importo corrispondente agli impegni imputati agli esercizi successivi finanziati con il fondo pluriennale vincolato.

# COMUNE DI SERINA

## CONTO DEL BILANCIO ESERCIZIO 2015 - RIEPILOGO GENERALE DELLE SPESE

Titolo	Denominazione	Residui Passivi al 01/01/2015 (RS)		Pagamenti in c/Residui (PR)		Riaccertamento Residui (R)		Residui Passivi da Esercizi Precedenti (EP=RS-PR+R)			
		Previsioni Definitive di Competenza (CP)		Pagamenti in c/Competenza (PC)		Impegni (I)		Residui Passivi da Esercizio di Competenza (EC=I-PC)			
		Previsioni Definitive di Cassa (CS)		Totale Pagamenti (TP=PR+PC)		Fondo Pluriennale Vincolato (FPV)		Economie di Competenza (ECP=CP-I-FPV)		Totale Residui Passivi da Riportare (TR=EP+EC)	
Titolo1	Spese correnti	RS	781.001,01	PR	433.494,85	R	-345.506,16			EP	2.000,00
		CP	3.105.943,95	PC	1.931.830,36	I	2.725.701,14	ECP	341.964,71	EC	793.870,78
		CS	3.902.129,12	TP	2.365.325,21	FPV	38.278,10			TR	795.870,78
Titolo2	Spese in conto capitale	RS	1.385.688,96	PR	252.928,54	R	-1.132.760,42			EP	0,00
		CP	1.870.747,57	PC	54.283,97	I	986.159,17	ECP	674.490,82	EC	931.875,20
		CS	2.081.944,47	TP	307.212,51	FPV	210.097,58			TR	931.875,20
Titolo3	Spese per incremento attività finanziarie	RS	0,00	PR	0,00	R	0,00			EP	0,00
		CP	0,00	PC	0,00	I	0,00	ECP	0,00	EC	0,00
		CS	0,00	TP	0,00	FPV	0,00			TR	0,00
Titolo4	Rimborso Prestiti	RS	0,00	PR	0,00	R	0,00			EP	0,00
		CP	112.965,00	PC	109.665,34	I	109.665,34	ECP	3.299,66	EC	0,00
		CS	157.500,00	TP	109.665,34	FPV	0,00			TR	0,00
Titolo5	Chiusura Anticipazioni ricevute da istituto tesoriere/cassiere	RS	0,00	PR	0,00	R	0,00			EP	0,00
		CP	0,00	PC	0,00	I	0,00	ECP	0,00	EC	0,00
		CS	0,00	TP	0,00	FPV	0,00			TR	0,00
Titolo7	Uscite per conto terzi e partite di giro	RS	20.722,49	PR	13.500,35	R	0,00			EP	7.222,14
		CP	578.085,00	PC	264.929,51	I	280.040,96	ECP	298.044,04	EC	15.111,45
		CS	250.680,94	TP	278.429,86	FPV	0,00			TR	22.333,59
<b>Totale Titoli</b>		RS	2.187.412,46	PR	699.923,74	R	-1.478.266,58			EP	9.222,14
		CP	5.667.741,52	PC	2.360.709,18	I	4.101.566,61	ECP	1.317.799,23	EC	1.740.857,43
		CS	6.392.254,53	TP	3.060.632,92	FPV	248.375,68			TR	1.750.079,57
<b>Totale Generale delle Spese</b>		RS	2.187.412,46	PR	699.923,74	R	-1.478.266,58			EP	9.222,14
		CP	5.667.741,52	PC	2.360.709,18	I	4.101.566,61	ECP	1.317.799,23	EC	1.740.857,43
		CS	6.392.254,53	TP	3.060.632,92	FPV	248.375,68			TR	1.750.079,57

# COMUNE DI SERINA

## CONTO DEL BILANCIO ESERCIZIO 2015

### RIEPILOGO SPESE PER TITOLI E MACROAGGREGATI - IMPEGNI

Titoli e Macroaggregati di Spesa		Totale	di cui spese non ricorrenti
	<b>Titolo 1 - Spese correnti</b>		
101	Redditi da lavoro dipendente	377.583,70	0,00
102	Imposte e tasse a carico dell'ente	22.637,38	0,00
103	Acquisto di beni e servizi	1.627.653,88	0,00
104	Trasferimenti correnti	168.925,29	0,00
107	Interessi passivi	107.695,88	0,00
108	Altre spese per redditi da capitale	0,00	0,00
109	Rimborsi e poste correttive delle entrate	11.600,00	0,00
110	Altre spese correnti	409.605,01	0,00
<b>100</b>	<b>Totale Titolo 1</b>	<b>2.725.701,14</b>	<b>0,00</b>
	<b>Titolo 2 - Spese in conto capitale</b>		
201	Tributi in conto capitale a carico dell'ente	0,00	0,00
202	Investimenti fissi lordi e acquisto di terreni	983.160,04	0,00
203	Contributi agli investimenti	2.999,13	0,00
204	Altri trasferimenti in conto capitale	0,00	0,00
205	Altre spese in conto capitale	0,00	0,00
<b>200</b>	<b>Totale Titolo 2</b>	<b>986.159,17</b>	<b>0,00</b>
	<b>Titolo 3 - Spese per incremento attività finanziarie</b>		
30100	Acquisizioni di attività finanziarie	0,00	0,00
30200	Concessione crediti di breve termine	0,00	0,00
30300	Concessione crediti di medio-lungo termine	0,00	0,00
30400	Altre spese per incremento di attività finanziarie	0,00	0,00
<b>30000</b>	<b>Totale Titolo 3</b>	<b>0,00</b>	<b>0,00</b>
	<b>Titolo 4 - Rimborso Prestiti</b>		
40100	Rimborso di titoli obbligazionari	0,00	0,00
40200	Rimborso prestiti a breve termine	0,00	0,00
40300	Rimborso mutui e altri finanziamenti a medio lungo termine	109.665,34	0,00
40400	Rimborso di altre forme di indebitamento	0,00	0,00
<b>40000</b>	<b>Totale Titolo 4</b>	<b>109.665,34</b>	<b>0,00</b>
	<b>Titolo 5 - Chiusura Anticipazioni ricevute da istituto tesoriere/cassie re</b>		
50100	Chiusura Anticipazioni ricevute da istituto tesoriere/cassie re	0,00	0,00
<b>50000</b>	<b>Totale Titolo 5</b>	<b>0,00</b>	<b>0,00</b>
	<b>Titolo 7 - Uscite per conto terzi e partite di giro</b>		
70100	Uscite per partite di giro	96.936,02	0,00
70200	Uscite per conto terzi	183.104,94	0,00
<b>70000</b>	<b>Totale Titolo 7</b>	<b>280.040,96</b>	<b>0,00</b>
<b>Totale</b>		<b>4.101.566,61</b>	<b>0,00</b>

# COMUNE DI SERINA

## CONTO DEL BILANCIO ESERCIZIO 2015 - RIEPILOGO GENERALE DELLE SPESE PER MISSIONE

Missione, Programma, Titolo	Denominazione	Residui Passivi al 01/01/2015 (RS)		Pagamenti in c/Residui (PR)		Riaccertamento Residui (R)		Residui Passivi da Esercizi Precedenti (EP=RS-PR+R)			
		Previsioni Definitive di Competenza (CP)		Pagamenti in c/Competenza (PC)		Impegni (I)		Residui Passivi da Esercizio di Competenza (EC=I-PC)			
		Previsioni Definitive di Cassa (CS)		Totale Pagamenti (TP=PR+PC)		Fondo Pluriennale Vincolato (FPV)		Economie di Competenza (ECP=CP-I-FPV)		Totale Residui Passivi da Riportare (TR=EP+EC)	
Missione 1	Servizi istituzionali, generali e di gestione	RS	434.927,09	PR	174.281,67	R	-258.645,42		EP	2.000,00	
		CP	1.075.045,87	PC	407.505,32	I	859.024,03	ECP	180.762,51	EC	451.518,71
		CS	1.497.540,29	TP	581.786,99	FPV	35.259,33			TR	453.518,71
Missione 2	Giustizia	RS	0,00	PR	0,00	R	0,00		EP	0,00	
		CP	0,00	PC	0,00	I	0,00	ECP	0,00	EC	0,00
		CS	0,00	TP	0,00	FPV	0,00			TR	0,00
Missione 3	Ordine pubblico e sicurezza	RS	4.222,51	PR	2.595,18	R	-1.627,33		EP	0,00	
		CP	52.573,29	PC	46.933,98	I	47.848,09	ECP	3.502,01	EC	914,11
		CS	55.066,69	TP	49.529,16	FPV	1.223,19			TR	914,11
Missione 4	Istruzione e diritto allo studio	RS	44.847,35	PR	40.521,52	R	-4.325,83		EP	0,00	
		CP	222.836,13	PC	184.247,18	I	210.540,94	ECP	12.295,19	EC	26.293,76
		CS	246.222,25	TP	224.768,70	FPV	0,00			TR	26.293,76
Missione 5	Tutela e valorizzazione dei beni e delle attività culturali	RS	47.228,83	PR	23.435,54	R	-23.793,29		EP	0,00	
		CP	113.031,29	PC	70.498,37	I	93.214,40	ECP	19.628,58	EC	22.716,03
		CS	141.466,80	TP	93.933,91	FPV	188,31			TR	22.716,03
Missione 6	Politiche giovanili, sport e tempo libero	RS	32.621,88	PR	24.675,72	R	-7.946,16		EP	0,00	
		CP	87.204,60	PC	58.393,17	I	64.198,05	ECP	16.286,79	EC	5.804,88
		CS	116.161,87	TP	83.068,89	FPV	6.719,76			TR	5.804,88
Missione 7	Turismo	RS	2.927,40	PR	2.427,40	R	-500,00		EP	0,00	
		CP	42.000,00	PC	39.799,45	I	39.799,45	ECP	2.200,55	EC	0,00
		CS	44.427,40	TP	42.226,85	FPV	0,00			TR	0,00
Missione 8	Assetto del territorio ed edilizia abitativa	RS	0,00	PR	0,00	R	0,00		EP	0,00	
		CP	0,00	PC	0,00	I	0,00	ECP	0,00	EC	0,00
		CS	50.973,21	TP	0,00	FPV	0,00			TR	0,00
Missione 9	Sviluppo sostenibile e tutela del territorio e dell'ambiente	RS	126.943,94	PR	104.466,52	R	-22.477,42		EP	0,00	
		CP	554.986,99	PC	432.897,38	I	523.772,67	ECP	29.911,79	EC	90.875,29
		CS	1.015.987,01	TP	537.363,90	FPV	1.302,53			TR	90.875,29
Missione 10	Trasporti e diritto alla mobilità	RS	1.279.359,12	PR	131.897,92	R	-1.147.461,20		EP	0,00	
		CP	1.516.027,50	PC	182.394,62	I	1.140.285,60	ECP	172.364,08	EC	957.890,98
		CS	1.781.596,86	TP	314.292,54	FPV	203.377,82			TR	957.890,98
Missione 12	Diritti sociali, politiche sociali e famiglia	RS	188.461,85	PR	177.121,92	R	-11.339,93		EP	0,00	
		CP	1.060.954,90	PC	439.998,98	I	606.289,88	ECP	454.360,28	EC	166.290,90
		CS	895.669,21	TP	617.120,90	FPV	304,74			TR	166.290,90

# COMUNE DI SERINA

## CONTO DEL BILANCIO ESERCIZIO 2015 - RIEPILOGO GENERALE DELLE SPESE PER MISSIONE

Missione, Programma, Titolo	Denominazione	Residui Passivi al 01/01/2015 (RS)		Pagamenti in c/Residui (PR)		Riaccertamento Residui (R)		Residui Passivi da Esercizi Precedenti (EP=RS-PR+R)			
		Previsioni Definitive di Competenza (CP)		Pagamenti in c/Competenza (PC)		Impegni (I)		Residui Passivi da Esercizio di Competenza (EC=I-PC)			
		Previsioni Definitive di Cassa (CS)		Totale Pagamenti (TP=PR+PC)		Fondo Pluriennale Vincolato (FPV)		Economie di Competenza (ECP=CP-I-FPV)		Totale Residui Passivi da Riportare (TR=EP+EC)	
Missione 14	Sviluppo economico e competitività	RS	0,00	PR	0,00	R	0,00		EP	0,00	
		CP	12.800,00	PC	12.750,00	I	12.791,32	ECP	8,68	EC	41,32
		CS	50,00	TP	12.750,00	FPV	0,00		TR	41,32	
Missione 16	Agricoltura, politiche agroalimentari e pesca	RS	5.150,00	PR	5.000,00	R	-150,00		EP	0,00	
		CP	9.150,00	PC	3.000,00	I	6.400,00	ECP	2.750,00	EC	3.400,00
		CS	15.300,00	TP	8.000,00	FPV	0,00		TR	3.400,00	
Missione 17	Energia e diversificazione delle fonti energetiche	RS	0,00	PR	0,00	R	0,00		EP	0,00	
		CP	0,00	PC	0,00	I	0,00	ECP	0,00	EC	0,00
		CS	0,00	TP	0,00	FPV	0,00		TR	0,00	
Missione 19	Relazioni internazionali	RS	0,00	PR	0,00	R	0,00		EP	0,00	
		CP	0,00	PC	0,00	I	0,00	ECP	0,00	EC	0,00
		CS	0,00	TP	0,00	FPV	0,00		TR	0,00	
Missione 20	Fondi e accantonamenti	RS	0,00	PR	0,00	R	0,00		EP	0,00	
		CP	121.280,95	PC	0,00	I	0,00	ECP	121.280,95	EC	0,00
		CS	9.600,00	TP	0,00	FPV	0,00		TR	0,00	
Missione 50	Debito pubblico	RS	0,00	PR	0,00	R	0,00		EP	0,00	
		CP	221.765,00	PC	217.361,22	I	217.361,22	ECP	4.403,78	EC	0,00
		CS	271.512,00	TP	217.361,22	FPV	0,00		TR	0,00	
Missione 60	Anticipazioni finanziarie	RS	0,00	PR	0,00	R	0,00		EP	0,00	
		CP	0,00	PC	0,00	I	0,00	ECP	0,00	EC	0,00
		CS	0,00	TP	0,00	FPV	0,00		TR	0,00	
Missione 99	Servizi per conto terzi	RS	20.722,49	PR	13.500,35	R	0,00		EP	7.222,14	
		CP	578.085,00	PC	264.929,51	I	280.040,96	ECP	298.044,04	EC	15.111,45
		CS	250.680,94	TP	278.429,86	FPV	0,00		TR	22.333,59	
<b>Totale Titoli</b>		RS	2.187.412,46	PR	699.923,74	R	-1.478.266,58		EP	9.222,14	
		CP	5.667.741,52	PC	2.360.709,18	I	4.101.566,61	ECP	1.317.799,23	EC	1.740.857,43
		CS	6.392.254,53	TP	3.060.632,92	FPV	248.375,68		TR	1.750.079,57	
<b>Totale Generale delle Spese</b>		RS	2.187.412,46	PR	699.923,74	R	-1.478.266,58		EP	9.222,14	
		CP	5.667.741,52	PC	2.360.709,18	I	4.101.566,61	ECP	1.317.799,23	EC	1.740.857,43
		CS	6.392.254,53	TP	3.060.632,92	FPV	248.375,68		TR	1.750.079,57	

**COMUNE DI SERINA**  
**CONTO DEL BILANCIO ESERCIZIO 2015**  
**FUNZIONI DELEGATE DALLE REGIONI**

Missione, Programma, Titolo (***)	Denominazione	Residui Passivi al 01/01/2015 (RS)	Pagamenti in c/Residui (PR)	Riaccertamento Residui (R) (1)		Residui Passivi da Esercizi Precedenti (EP=RS-PR+R)
		Previsioni Definitive di Competenza (CP)	Pagamenti in c/Competenza (PC)	Impegni (I) (2)	Economie di Competenza (ECP=CP-I-FPV)	Residui Passivi da Esercizio di Competenza (EC=I-PC)
		Previsioni Definitive di Cassa (CS)	Totale Pagamenti (TP=PR+PC)	Fondo Pluriennale Vincolato (FPV) (3)		Totale Residui Passivi da Riportare (TR=EP+EC)
<b>Totale Missioni</b>						

\* Indicare solo le missioni e i programmi che presentano spese per funzioni delegate dalla Regione

- 1) Indicare l'ammontare complessivo derivante dal riaccertamento dei residui (sia l'importo dei debiti definitivamente cancellati dalle scritture, sia l'importo dei debiti cancellati e reimputati agli esercizi successivi effettuato in occasione del riaccertamento straordinario dei residui). Non riguarda il riaccertamento di impegni di competenza dell'esercizio cui si riferisce il rendiconto. In sede di riaccertamento dei residui non può essere effettuata una rettifica in aumento dei residui passivi se non nei casi espressamente consentiti (Principio contabile applicato della contabilità finanziaria 9.1 di cui all'Allegato n.4-2). Le rettifiche in aumento sono indicate con il segno "+", le rettifiche in riduzione sono indicate con il segno "-".
- 2) Indicare gli impegni imputati contabilmente all'esercizio cui il rendiconto si riferisce al netto dei debiti che, in occasione del riaccertamento ordinario dei residui effettuato ai sensi dell'articolo 3, comma 4, risultassero non esigibili e reimputati agli esercizi in cui le obbligazioni risultano esigibili. Nel primo esercizio di applicazione del titolo primo del D.Lgs.118/2011, la voce comprende i debiti che sono stati cancellati nell'ambito del riaccertamento straordinario dei residui con imputazione all'esercizio.
- 3) Indicare l'importo corrispondente agli impegni imputati agli esercizi successivi finanziati con il fondo pluriennale vincolato.



# COMUNE DI SERINA

## PROSPETTO DELLE SPESE DI BILANCIO PER MISSIONI, PROGRAMMI E MACROAGGREGATI - ESERCIZIO 2015

### SPESE CORRENTI - IMPEGNI

Missioni e Programmi \ Macroaggregati	Redditi da lavoro dipendente	Imposte e tasse a carico dell'ente	Acquisto di beni e servizi	Trasferimenti correnti	Trasferimenti di tributi (solo per le Regioni)	Fondi perequativi (solo per le Regioni)	Interessi passivi	Altre spese per redditi da capitale	Rimborsi e poste correttive delle entrate	Altre spese correnti	Totale
	101	102	103	104	105	106	107	108	109	110	100
<b>Missione 01 Servizi istituzionali, generali e di gestione</b>											
01	7.474,57	1.878,60	35.740,94	4.280,00	0,00	0,00	0,00	0,00	0,00	0,00	49.374,11
02	47.579,52	3.317,43	65.287,60	819,67	0,00	0,00	0,00	0,00	0,00	17.712,33	134.716,55
03	47.048,05	3.552,18	16.960,00	0,00	0,00	0,00	0,00	0,00	11.600,00	385.774,00	464.934,23
04	0,00	0,00	3.782,00	0,00	0,00	0,00	0,00	0,00	0,00	3.751,05	7.533,05
05	0,00	0,00	27.555,45	0,00	0,00	0,00	0,00	0,00	0,00	0,00	27.555,45
06	52.017,97	3.615,35	20.563,50	1.763,15	0,00	0,00	0,00	0,00	0,00	0,00	77.959,97
07	39.652,64	2.934,22	1.689,73	977,40	0,00	0,00	0,00	0,00	0,00	0,00	45.253,99
11	43.495,71	0,00	0,00	0,00	0,00	0,00	0,00	0,00	0,00	0,00	43.495,71
<b>Totale Missione 1 - Servizi istituzionali, generali e di gestione</b>	<b>237.268,46</b>	<b>15.297,78</b>	<b>171.579,22</b>	<b>7.840,22</b>	<b>0,00</b>	<b>0,00</b>	<b>0,00</b>	<b>0,00</b>	<b>11.600,00</b>	<b>407.237,38</b>	<b>850.823,06</b>
<b>Missione 02 Giustizia</b>											
02	0,00	0,00	0,00	0,00	0,00	0,00	0,00	0,00	0,00	0,00	0,00
<b>Totale Missione 2 - Giustizia</b>	<b>0,00</b>	<b>0,00</b>	<b>0,00</b>	<b>0,00</b>	<b>0,00</b>	<b>0,00</b>	<b>0,00</b>	<b>0,00</b>	<b>0,00</b>	<b>0,00</b>	<b>0,00</b>
<b>Missione 03 Ordine pubblico e sicurezza</b>											
01	41.784,21	3.593,76	2.095,17	0,00	0,00	0,00	0,00	0,00	0,00	374,95	47.848,09
<b>Totale Missione 3 - Ordine pubblico e sicurezza</b>	<b>41.784,21</b>	<b>3.593,76</b>	<b>2.095,17</b>	<b>0,00</b>	<b>0,00</b>	<b>0,00</b>	<b>0,00</b>	<b>0,00</b>	<b>0,00</b>	<b>374,95</b>	<b>47.848,09</b>
<b>Missione 04 Istruzione e diritto allo studio</b>											
01	0,00	0,00	0,00	26.000,00	0,00	0,00	0,00	0,00	0,00	0,00	26.000,00
02	0,00	0,00	39.885,71	800,00	0,00	0,00	0,00	0,00	0,00	0,00	40.685,71
06	0,00	0,00	134.555,23	9.300,00	0,00	0,00	0,00	0,00	0,00	0,00	143.855,23
<b>Totale Missione 4 - Istruzione e diritto allo studio</b>	<b>0,00</b>	<b>0,00</b>	<b>174.440,94</b>	<b>36.100,00</b>	<b>0,00</b>	<b>0,00</b>	<b>0,00</b>	<b>0,00</b>	<b>0,00</b>	<b>0,00</b>	<b>210.540,94</b>
<b>Missione 05 Tutela e valorizzazione dei beni e delle attività culturali</b>											
02	21.397,53	1.494,33	54.831,54	5.491,00	0,00	0,00	0,00	0,00	0,00	0,00	83.214,40
<b>Totale Missione 5 - Tutela e valorizzazione dei beni e delle attività culturali</b>	<b>21.397,53</b>	<b>1.494,33</b>	<b>54.831,54</b>	<b>5.491,00</b>	<b>0,00</b>	<b>0,00</b>	<b>0,00</b>	<b>0,00</b>	<b>0,00</b>	<b>0,00</b>	<b>83.214,40</b>
<b>Missione 06 Politiche giovanili, sport e tempo libero</b>											
01	0,00	0,00	35.022,05	22.100,00	0,00	0,00	0,00	0,00	0,00	0,00	57.122,05

# COMUNE DI SERINA

## PROSPETTO DELLE SPESE DI BILANCIO PER MISSIONI, PROGRAMMI E MACROAGGREGATI - ESERCIZIO 2015

### SPESE CORRENTI - IMPEGNI

Missioni e Programmi \ Macroaggregati	Redditi da lavoro dipendente	Imposte e tasse a carico dell'ente	Acquisto di beni e servizi	Trasferimenti correnti	Trasferimenti di tributi (solo per le Regioni)	Fondi perequativi (solo per le Regioni)	Interessi passivi	Altre spese per redditi da capitale	Rimborsi e poste correttive delle entrate	Altre spese correnti	Totale
	101	102	103	104	105	106	107	108	109	110	100
<b>Totale Missione 6 - Politiche giovanili, sport e tempo libero</b>	0,00	0,00	35.022,05	22.100,00	0,00	0,00	0,00	0,00	0,00	0,00	57.122,05
<b>Missione 07 Turismo</b>											
01 Sviluppo e valorizzazione del turismo	0,00	0,00	1.799,45	38.000,00	0,00	0,00	0,00	0,00	0,00	0,00	39.799,45
<b>Totale Missione 7 - Turismo</b>	0,00	0,00	1.799,45	38.000,00	0,00	0,00	0,00	0,00	0,00	0,00	39.799,45
<b>Missione 09 Sviluppo sostenibile e tutela del territorio e dell'ambiente</b>											
02 Tutela, valorizzazione e recupero ambientale	0,00	0,00	42.112,00	0,00	0,00	0,00	0,00	0,00	0,00	0,00	42.112,00
03 Rifiuti	28.110,41	2.251,51	331.937,71	0,00	0,00	0,00	0,00	0,00	0,00	935,91	363.235,54
04 Servizio idrico integrato	28.379,35	0,00	76.044,18	0,00	0,00	0,00	0,00	0,00	0,00	0,00	104.423,53
<b>Totale Missione 9 - Sviluppo sostenibile e tutela del territorio e dell'ambiente</b>	56.489,76	2.251,51	450.093,89	0,00	0,00	0,00	0,00	0,00	0,00	935,91	509.771,07
<b>Missione 10 Trasporti e diritto alla mobilità</b>											
05 Viabilità e infrastrutture stradali	0,00	0,00	206.806,18	0,00	0,00	0,00	0,00	0,00	0,00	1.056,77	207.862,95
<b>Totale Missione 10 - Trasporti e diritto alla mobilità</b>	0,00	0,00	206.806,18	0,00	0,00	0,00	0,00	0,00	0,00	1.056,77	207.862,95
<b>Missione 12 Diritti sociali, politiche sociali e famiglia</b>											
01 Interventi per l'infanzia e i minori e per asili nido	0,00	0,00	0,00	0,00	0,00	0,00	0,00	0,00	0,00	0,00	0,00
03 Interventi per gli anziani	20.643,74	0,00	302.517,16	0,00	0,00	0,00	0,00	0,00	0,00	0,00	323.160,90
07 Programmazione e governo della rete dei servizi socio-sanitari e sociali	0,00	0,00	215.437,61	40.202,75	0,00	0,00	0,00	0,00	0,00	0,00	255.640,36
09 Servizio necroscopico e cimiteriale	0,00	0,00	13.030,67	0,00	0,00	0,00	0,00	0,00	0,00	0,00	13.030,67
<b>Totale Missione 12 - Diritti sociali, politiche sociali e famiglia</b>	20.643,74	0,00	530.985,44	40.202,75	0,00	0,00	0,00	0,00	0,00	0,00	591.831,93
<b>Missione 14 Sviluppo economico e competitività</b>											
02 Commercio - reti distributive - tutela dei consumatori	0,00	0,00	0,00	12.750,00	0,00	0,00	0,00	0,00	0,00	0,00	12.750,00
04 Reti e altri servizi di pubblica utilità	0,00	0,00	0,00	41,32	0,00	0,00	0,00	0,00	0,00	0,00	41,32
<b>Totale Missione 14 - Sviluppo economico e competitività</b>	0,00	0,00	0,00	12.791,32	0,00	0,00	0,00	0,00	0,00	0,00	12.791,32
<b>Missione 16 Agricoltura, politiche agroalimentari e pesca</b>											
01 Sviluppo del settore agricolo e del sistema	0,00	0,00	0,00	6.400,00	0,00	0,00	0,00	0,00	0,00	0,00	6.400,00

# COMUNE DI SERINA

## PROSPETTO DELLE SPESE DI BILANCIO PER MISSIONI, PROGRAMMI E MACROAGGREGATI - ESERCIZIO 2015

### SPESE CORRENTI - IMPEGNI

Missioni e Programmi \ Macroaggregati	Redditi da lavoro dipendente	Imposte e tasse a carico dell'ente	Acquisto di beni e servizi	Trasferimenti correnti	Trasferimenti di tributi (solo per le Regioni)	Fondi perequativi (solo per le Regioni)	Interessi passivi	Altre spese per redditi da capitale	Rimborsi e poste correttive delle entrate	Altre spese correnti	Totale
	101	102	103	104	105	106	107	108	109	110	100
agroalimentare											
<b>Totale Missione 16 - Agricoltura, politiche agroalimentari e pesca</b>	0,00	0,00	0,00	6.400,00	0,00	0,00	0,00	0,00	0,00	0,00	6.400,00
<b>Missione 20 Fondi e accantonamenti</b>											
01 Fondo di riserva	0,00	0,00	0,00	0,00	0,00	0,00	0,00	0,00	0,00	0,00	0,00
<b>Totale Missione 20 - Fondi e accantonamenti</b>	0,00	0,00	0,00	0,00	0,00	0,00	0,00	0,00	0,00	0,00	0,00
<b>Missione 50 Debito pubblico</b>											
01 Quota interessi ammortamento mutui e prestiti obbligazionari	0,00	0,00	0,00	0,00	0,00	0,00	107.695,88	0,00	0,00	0,00	107.695,88
<b>Totale Missione 50 - Debito pubblico</b>	0,00	0,00	0,00	0,00	0,00	0,00	107.695,88	0,00	0,00	0,00	107.695,88
<b>Missione 60 Anticipazioni finanziarie</b>											
01 Restituzione anticipazione di tesoreria	0,00	0,00	0,00	0,00	0,00	0,00	0,00	0,00	0,00	0,00	0,00
<b>Totale Missione 60 - Anticipazioni finanziarie</b>	0,00	0,00	0,00	0,00	0,00	0,00	0,00	0,00	0,00	0,00	0,00
<b>Totale Macroaggregati</b>	377.583,70	22.637,38	1.627.653,88	168.925,29	0,00	0,00	107.695,88	0,00	11.600,00	409.605,01	2.725.701,14

# COMUNE DI SERINA

## PROSPETTO DELLE SPESE DI BILANCIO PER MISSIONI, PROGRAMMI E MACROAGGREGATI - ESERCIZIO 2015

### SPESE IN CONTO CAPITALE E SPESE PER INCREMENTO DI ATTIVITA' FINANZIARIE - IMPEGNI

Missioni e Programmi \ Macroaggregati	Tributi in conto capitale a carico dell'ente	Investimenti fissi lordi e acquisto di terreni	Contributi agli investimenti	Altri trasferimenti in conto capitale	Altre spese in conto capitale	Totale SPESE IN CONTO CAPITALE	Acquisizioni di attività finanziarie	Concessione crediti di breve termine	Concessione crediti di medio-lungo termine	Altre spese per incremento di attività finanziarie	Totale SPESE PER INCREMENTO DI ATTIVITA' FINANZIARIE
	201	202	203	204	205	200	301	302	303	304	300
<b>Missione 01 Servizi istituzionali, generali e di gestione</b>											
01	0,00	0,00	0,00	0,00	0,00	0,00	0,00	0,00	0,00	0,00	0,00
05	0,00	0,00	0,00	0,00	0,00	0,00	0,00	0,00	0,00	0,00	0,00
06	0,00	0,00	0,00	0,00	0,00	0,00	0,00	0,00	0,00	0,00	0,00
11	0,00	6.551,84	1.649,13	0,00	0,00	8.200,97	0,00	0,00	0,00	0,00	0,00
<b>Totale Missione 1 - Servizi istituzionali, generali e di gestione</b>	<b>0,00</b>	<b>6.551,84</b>	<b>1.649,13</b>	<b>0,00</b>	<b>0,00</b>	<b>8.200,97</b>	<b>0,00</b>	<b>0,00</b>	<b>0,00</b>	<b>0,00</b>	<b>0,00</b>
<b>Missione 02 Giustizia</b>											
02	0,00	0,00	0,00	0,00	0,00	0,00	0,00	0,00	0,00	0,00	0,00
<b>Totale Missione 2 - Giustizia</b>	<b>0,00</b>	<b>0,00</b>	<b>0,00</b>	<b>0,00</b>	<b>0,00</b>	<b>0,00</b>	<b>0,00</b>	<b>0,00</b>	<b>0,00</b>	<b>0,00</b>	<b>0,00</b>
<b>Missione 04 Istruzione e diritto allo studio</b>											
01	0,00	0,00	0,00	0,00	0,00	0,00	0,00	0,00	0,00	0,00	0,00
02	0,00	0,00	0,00	0,00	0,00	0,00	0,00	0,00	0,00	0,00	0,00
<b>Totale Missione 4 - Istruzione e diritto allo studio</b>	<b>0,00</b>	<b>0,00</b>	<b>0,00</b>	<b>0,00</b>	<b>0,00</b>	<b>0,00</b>	<b>0,00</b>	<b>0,00</b>	<b>0,00</b>	<b>0,00</b>	<b>0,00</b>
<b>Missione 05 Tutela e valorizzazione dei beni e delle attività culturali</b>											
01	0,00	10.000,00	0,00	0,00	0,00	10.000,00	0,00	0,00	0,00	0,00	0,00
02	0,00	0,00	0,00	0,00	0,00	0,00	0,00	0,00	0,00	0,00	0,00
<b>Totale Missione 5 - Tutela e valorizzazione dei beni e delle attività culturali</b>	<b>0,00</b>	<b>10.000,00</b>	<b>0,00</b>	<b>0,00</b>	<b>0,00</b>	<b>10.000,00</b>	<b>0,00</b>	<b>0,00</b>	<b>0,00</b>	<b>0,00</b>	<b>0,00</b>
<b>Missione 06 Politiche giovanili, sport e tempo libero</b>											
01	0,00	7.076,00	0,00	0,00	0,00	7.076,00	0,00	0,00	0,00	0,00	0,00
<b>Totale Missione 6 - Politiche giovanili, sport e tempo libero</b>	<b>0,00</b>	<b>7.076,00</b>	<b>0,00</b>	<b>0,00</b>	<b>0,00</b>	<b>7.076,00</b>	<b>0,00</b>	<b>0,00</b>	<b>0,00</b>	<b>0,00</b>	<b>0,00</b>
<b>Missione 07 Turismo</b>											
01	0,00	0,00	0,00	0,00	0,00	0,00	0,00	0,00	0,00	0,00	0,00
<b>Totale Missione 7 - Turismo</b>	<b>0,00</b>	<b>0,00</b>	<b>0,00</b>	<b>0,00</b>	<b>0,00</b>	<b>0,00</b>	<b>0,00</b>	<b>0,00</b>	<b>0,00</b>	<b>0,00</b>	<b>0,00</b>

# COMUNE DI SERINA

## PROSPETTO DELLE SPESE DI BILANCIO PER MISSIONI, PROGRAMMI E MACROAGGREGATI - ESERCIZIO 2015

### SPESE IN CONTO CAPITALE E SPESE PER INCREMENTO DI ATTIVITA' FINANZIARIE - IMPEGNI

Missioni e Programmi \ Macroaggregati	Tributi in conto capitale a carico dell'ente	Investimenti fissi lordi e acquisto di terreni	Contributi agli investimenti	Altri trasferimenti in conto capitale	Altre spese in conto capitale	Totale SPESE IN CONTO CAPITALE	Acquisizioni di attività finanziarie	Concessione crediti di breve termine	Concessione crediti di medio-lungo termine	Altre spese per incremento di attività finanziarie	Totale SPESE PER INCREMENTO DI ATTIVITA' FINANZIARIE
	201	202	203	204	205	200	301	302	303	304	300
<b>Missione 08 Aspetto del territorio ed edilizia abitativa</b>											
01	0,00	0,00	0,00	0,00	0,00	0,00	0,00	0,00	0,00	0,00	0,00
<b>Totale Missione 8 - Aspetto del territorio ed edilizia abitativa</b>											0,00
<b>Missione 09 Sviluppo sostenibile e tutela del territorio e dell'ambiente</b>											
02	0,00	4.001,60	0,00	0,00	0,00	4.001,60	0,00	0,00	0,00	0,00	0,00
03	0,00	0,00	0,00	0,00	0,00	0,00	0,00	0,00	0,00	0,00	0,00
04	0,00	10.000,00	0,00	0,00	0,00	10.000,00	0,00	0,00	0,00	0,00	0,00
<b>Totale Missione 9 - Sviluppo sostenibile e tutela del territorio e dell'ambiente</b>											0,00
<b>Missione 10 Trasporti e diritto alla mobilità</b>											
05	0,00	931.072,65	1.350,00	0,00	0,00	932.422,65	0,00	0,00	0,00	0,00	0,00
<b>Totale Missione 10 - Trasporti e diritto alla mobilità</b>											0,00
<b>Missione 12 Diritti sociali, politiche sociali e famiglia</b>											
03	0,00	0,00	0,00	0,00	0,00	0,00	0,00	0,00	0,00	0,00	0,00
04	0,00	0,00	0,00	0,00	0,00	0,00	0,00	0,00	0,00	0,00	0,00
07	0,00	0,00	0,00	0,00	0,00	0,00	0,00	0,00	0,00	0,00	0,00
09	0,00	14.457,95	0,00	0,00	0,00	14.457,95	0,00	0,00	0,00	0,00	0,00
<b>Totale Missione 12 - Diritti sociali, politiche sociali e famiglia</b>											0,00
<b>Missione 16 Agricoltura, politiche agroalimentari e pesca</b>											
01	0,00	0,00	0,00	0,00	0,00	0,00	0,00	0,00	0,00	0,00	0,00
<b>Totale Missione 16 - Agricoltura, politiche agroalimentari e pesca</b>											0,00
<b>Missione 17 Energia e diversificazione delle fonti energetiche</b>											
01	0,00	0,00	0,00	0,00	0,00	0,00	0,00	0,00	0,00	0,00	0,00

# COMUNE DI SERINA

## PROSPETTO DELLE SPESE DI BILANCIO PER MISSIONI, PROGRAMMI E MACROAGGREGATI - ESERCIZIO 2015

### SPESE IN CONTO CAPITALE E SPESE PER INCREMENTO DI ATTIVITA' FINANZIARIE - IMPEGNI

Missioni e Programmi \ Macroaggregati	Tributi in conto capitale a carico dell'ente	Investimenti fissi lordi e acquisto di terreni	Contributi agli investimenti	Altri trasferimenti in conto capitale	Altre spese in conto capitale	Totale SPESE IN CONTO CAPITALE	Acquisizioni di attività finanziarie	Concessione crediti di breve termine	Concessione crediti di medio-lungo termine	Altre spese per incremento di attività finanziarie	Totale SPESE PER INCREMENTO DI ATTIVITA' FINANZIARIE
	201	202	203	204	205	200	301	302	303	304	300
<i>Totale Missione 17 - Energia e diversificazione delle fonti energetiche</i>	0,00	0,00	0,00	0,00	0,00	0,00	0,00	0,00	0,00	0,00	0,00
<b>Missione 19 Relazioni internazionali</b>											
02 Cooperazione territoriale	0,00	0,00	0,00	0,00	0,00	0,00	0,00	0,00	0,00	0,00	0,00
<i>Totale Missione 19 - Relazioni internazionali</i>	0,00	0,00	0,00	0,00	0,00	0,00	0,00	0,00	0,00	0,00	0,00
<b>Missione 20 Fondi e accantonamenti</b>											
03 Altri fondi	0,00	0,00	0,00	0,00	0,00	0,00	0,00	0,00	0,00	0,00	0,00
<i>Totale Missione 20 - Fondi e accantonamenti</i>	0,00	0,00	0,00	0,00	0,00	0,00	0,00	0,00	0,00	0,00	0,00
<b>Totale Macroaggregati</b>	0,00	983.160,04	2.999,13	0,00	0,00	986.159,17	0,00	0,00	0,00	0,00	0,00

**COMUNE DI SERINA****PROSPETTO DELLE SPESE DI BILANCIO PER MISSIONI, PROGRAMMI E MACROAGGREGATI - ESERCIZIO 2015****SPESE PER RIMBORSO DI PRESTITI - IMPEGNI**

Missioni e Programmi \ Macroaggregati		Rimborso di titoli obbligazionari	Rimborso di prestiti a breve termine	Rimborso di mutui e altri finanziamenti a medio-lungo termine	Rimborso di altre forme di indebitamento	Totale
		401	402	403	404	400
<b>Missione 50 Debito pubblico</b>						
02	Quota capitale ammortamento mutui e prestiti obbligazionari	0,00	0,00	109.665,34	0,00	109.665,34
	Totale Missione 50 - Debito pubblico	0,00	0,00	109.665,34	0,00	109.665,34
	<b>Totale Macroaggregati</b>	0,00	0,00	109.665,34	0,00	109.665,34

**COMUNE DI SERINA****PROSPETTO DELLE SPESE DI BILANCIO PER MISSIONI, PROGRAMMI E MACROAGGREGATI - ESERCIZIO 2015****SPESE PER SERVIZI PER CONTO TERZI E PARTITE DI GIRO - IMPEGNI**

Missioni e Programmi \ Macroaggregati		Uscite per partite di giro	Uscite per conto terzi	Totale
		701	702	700
<b>Missione 99 Servizi per conto terzi</b>				
01	Servizi per conto terzi - Partite di giro	96.936,02	183.104,94	280.040,96
02	Anticipazioni per il finanziamento del sistema sanitario nazionale	0,00	0,00	0,00
Totale Missione 99 - Servizi per conto terzi		96.936,02	183.104,94	280.040,96
<b>Totale Macroaggregati</b>		96.936,02	183.104,94	280.040,96



# COMUNE DI SERINA

## CONTO DEL BILANCIO ESERCIZIO 2015 - QUADRO GENERALE RIASSUNTIVO

Entrate	Accertamenti	Incassi	Spese	Impegni	Pagamenti
Fondo di cassa all'inizio dell'esercizio		1.580.948,88			
Utilizzo avanzo di amministrazione	231.705,57		Disavanzo di amministrazione	0,00	
Fondo pluriennale vincolato di parte corrente (1)	342.869,63				
Fondo pluriennale vincolato in c/capitale (1)	0,00				
Titolo 1 - Entrate correnti di natura tributaria, contributi	1.808.713,36	1.485.929,02	Titolo 1 - Spese correnti	2.725.701,14	2.365.325,21
Titolo 2 - Trasferimenti correnti	95.358,53	69.768,43	Fondo pluriennale vincolato di parte corrente (2)	38.278,10	
Titolo 3 - Entrate extratributarie	762.391,56	635.604,99			
Titolo 4 - Entrate in conto capitale	1.188.235,29	634.655,99	Titolo 2 - Spese in conto capitale	986.159,17	307.212,51
			Fondo pluriennale vincolato in c/capitale (2)	210.097,58	
Titolo 5 - Entrate da riduzione di attività finanziarie	0,00	0,00	Titolo 3 - Spese per incremento attività finanziarie	0,00	0,00
Totale entrate finali	3.854.698,74	2.825.958,43	Totale spese finali	3.960.235,99	2.672.537,72
Titolo 6 - Accensione Prestiti	0,00	0,00	Titolo 4 - Rimborso Prestiti	109.665,34	109.665,34
Titolo 7 - Anticipazioni da istituto tesoriere/cassiere	0,00	0,00	Titolo 5 - Chiusura Anticipazioni ricevute da istituto tesor	0,00	0,00
Titolo 9 - Entrate per conto terzi e partite di giro	280.040,96	276.872,38	Titolo 7 - Uscite per conto terzi e partite di giro	280.040,96	278.429,86
Totale entrate dell'esercizio	4.134.739,70	3.102.830,81	Totale spese dell'esercizio	4.349.942,29	3.060.632,92
TOTALE COMPLESSIVO ENTRATE	4.709.314,90	4.683.779,69	TOTALE COMPLESSIVO SPESE	4.349.942,29	3.060.632,92
DISAVANZO DELL'ESERCIZIO	0,00		AVANZO DI COMPETENZA/FONDO DI CASSA	359.372,61	1.623.146,77
TOTALE A PAREGGIO	4.709.314,90	4.683.779,69	TOTALE A PAREGGIO	4.709.314,90	4.683.779,69

1) Indicare l'importo iscritto in entrata del conto del bilancio alla corrispondente voce riguardante il fondo pluriennale vincolato.

2) Indicare l'importo complessivo delle voci relative al corrispondente fondo pluriennale vincolato risultante in spesa del conto del bilancio.

# COMUNE DI SERINA

## CONTO DEL BILANCIO ESERCIZIO 2015 - VERIFICA EQUILIBRI DI BILANCIO

Equilibrio Economico-Finanziario		Competenza (Accertamenti ed Impegni imputati all'esercizio)
Fondo di cassa all'inizio dell'esercizio		1.580.948,88
A) Fondo pluriennale vincolato per spese correnti iscritto in entrata	(+)	342.869,63
AA) Recupero disavanzo di amministrazione esercizio precedente	(-)	0,00
B) Entrate Titoli 1 - 2 - 3 <i>di cui per estinzione anticipata di prestiti</i>	(+)	2.666.463,45 0,00
C) Entrate Titolo 4.02.06 - Contributi agli investimenti direttamente destinati al rimborso dei prestiti da amministrazioni pubbliche	(+)	0,00
D) Spese Titolo 1 - Spese correnti	(-)	2.725.701,14
DD) Fondo Pluriennale Vincolato di parte corrente (di spesa)	(-)	38.278,10
E) Spese Titolo 2.04 - Altri trasferimenti in conto capitale	(-)	0,00
F) Spese Titolo 4.00 - Quote di capitale amm.to dei mutui e prestiti obbligazionari <i>di cui per estinzione anticipata di prestiti</i>	(-)	109.665,34 0,00
<b>Somma finale (G = A-AA+B+C-D-DD-E-F)</b>		<b>135.688,50</b>
<b>ALTRE POSTE DIFFERENZIALI, PER ECCEZIONI PREVISTE DA NORME DI LEGGE, CHE HANNO EFFETTO SULL'EQUILIBRIO EX ARTICOLO 162, COMMA 6, DEL TESTO UNICO DELLE LEGGI SULL'ORDINAMENTO DEGLI ENTI LOCALI</b>		
H) Utilizzo avanzo di amministrazione per spese correnti <i>di cui per estinzione anticipata di prestiti</i>	(+)	0,00 0,00
I) Entrate di parte capitale destinate a spese correnti in base a specifiche disposizioni di legge o dei principi contabili <i>di cui per estinzione anticipata di prestiti</i>	(+)	0,00 0,00
L) Entrate di parte corrente destinate a spese di investimento in base a specifiche disposizioni di legge o dei principi contabili	(-)	0,00
M) Entrate da accensione di prestiti destinate a estinzione anticipata dei prestiti	(+)	0,00
<b>EQUILIBRIO DI PARTE CORRENTE (*)</b>	<b>O = G+H+I-L+M</b>	<b>135.688,50</b>

# COMUNE DI SERINA

## CONTO DEL BILANCIO ESERCIZIO 2015 - VERIFICA EQUILIBRI DI BILANCIO

Equilibrio Economico-Finanziario		Competenza (Accertamenti ed Impegni imputati all'esercizio)
P) Utilizzo avanzo di amministrazione per spese di investimento	(+)	231.705,57
Q) Fondo pluriennale vincolato per spese in conto capitale iscritto in entrata	(+)	0,00
R) Entrate Titoli 4 - 5 - 6	(+)	1.188.235,29
C) Entrate Titolo 4.02.06 - Contributi agli investimenti direttamente destinati al rimborso dei prestiti da amministrazioni pubbliche	(-)	0,00
I) Entrate di parte capitale destinate a spese correnti in base a specifiche disposizioni di legge o dei principi contabili	(-)	0,00
S1) Entrate Titolo 5.02 per Riscossione crediti di breve termine	(-)	0,00
S2) Entrate Titolo 5.03 per Riscossione crediti di medio-lungo termine	(-)	0,00
T) Entrate Titolo 5.04 relative a Altre entrate per riduzioni di attività finanziaria	(-)	0,00
L) Entrate di parte corrente destinate a spese di investimento in base a specifiche disposizioni di legge o dei principi contabili	(+)	0,00
M) Entrate da accensione di prestiti destinate a estinzione anticipata dei prestiti	(-)	0,00
U) Spese Titolo 2.00 - Spese in conto capitale	(-)	986.159,17
UU) Fondo Pluriennale Vincolato in c/capitale (di spesa)	(-)	210.097,58
V) Spese Titolo 3.01 per Acquisizioni di attività finanziarie	(-)	0,00
E) Spese Titolo 2.04 - Altri trasferimenti in conto capitale	(+)	0,00
<b>EQUILIBRIO DI PARTE CAPITALE      Z = P+Q+R-C-I-S1-S2-T+L-U-UU-V+E</b>		<b>223.684,11</b>
S1) Entrate Titolo 5.02 per Riscossione crediti di breve termine	(+)	0,00
S2) Entrate Titolo 5.03 per Riscossione crediti di medio-lungo termine	(+)	0,00
T) Entrate Titolo 5.04 relative a Altre entrate per riduzioni di attività finanziaria	(+)	0,00
X) Spese Titolo 3.02 per Concessione crediti di breve termine	(-)	0,00
X) Spese Titolo 3.03 per Concessione crediti di medio-lungo termine	(-)	0,00
Y) Spese Titolo 3.04 per Altre spese per acquisizioni di attività finanziarie	(-)	0,00
<b>EQUILIBRIO FINALE      W = O+Z+S1+S2+T-X1-X2-Y</b>		<b>359.372,61</b>

A) Indicare l'importo iscritto in entrata del conto del bilancio alla corrispondente voce riguardante il fondo pluriennale vincolato.

C) Si tratta delle entrate in conto capitale relative ai soli contributi agli investimenti destinati al rimborso prestiti corrispondenti alla voce del piano dei conti finanziario con codifica E.4.02.06.00.000.

DD) Indicare l'importo complessivo delle voci relative al corrispondente fondo pluriennale vincolato risultante in spesa del conto del bilancio.

E) Si tratta delle spese del titolo 2 per trasferimenti in conto capitale corrispondenti alla voce del piano dei conti finanziario con codifica U.2.04.00.00.000.

Q) Indicare l'importo iscritto in entrata del conto del bilancio alla corrispondente voce riguardante il fondo pluriennale vincolato.

S1) Si tratta delle entrate del titolo 5 limitatamente alle riscossione crediti di breve termine corrispondenti alla voce del piano dei conti finanziario con codifica E.5.02.00.00.000.

S2) Si tratta delle entrate del titolo 5 limitatamente alle riscossione crediti di medio-lungo termine corrispondenti alla voce del piano dei conti finanziario con codifica E.5.03.00.00.000.

T) Si tratta delle entrate del titolo 5 limitatamente alle altre entrate per riduzione di attività finanziarie corrispondenti alla voce del piano dei conti finanziario con codifica E.5.04.00.00.000.

UU) Indicare l'importo complessivo delle voci relative al corrispondente fondo pluriennale vincolato risultante in spesa del conto del bilancio.

X1) Si tratta delle spese del titolo 3 limitatamente alle concessione crediti di breve termine corrispondenti alla voce del piano dei conti finanziario con codifica U.3.02.00.00.000.

X2) Si tratta delle spese del titolo 3 limitatamente alle concessione crediti di medio-lungo termine corrispondenti alla voce del piano dei conti finanziario con codifica U.3.03.00.00.000.

Y) Si tratta delle spese del titolo 3 limitatamente alle altre spese per incremento di attività finanziarie corrispondenti alla voce del piano dei conti finanziario con codifica U.3.04.00.00.000.

(\*) La somma algebrica finale non può essere inferiore a zero per il rispetto della disposizione di cui all'articolo 162 del testo unico delle leggi sull'ordinamento degli enti locali.

# COMUNE DI SERINA

## CONTO DEL BILANCIO ESERCIZIO 2015

### PROSPETTO DIMOSTRATIVO DEL RISULTATO DI AMMINISTRAZIONE

		Gestione		
		Residui	Competenza	Totale
Fondo cassa al 1° Gennaio				1.580.948,88
Riscossioni	(+)	149.419,64	2.953.411,17	3.102.830,81
Pagamenti	(-)	699.923,74	2.360.709,18	3.060.632,92
Saldo di cassa al 31 Dicembre	(=)			1.623.146,77
Pagamenti per azioni esecutive non regolarizzate al 31 Dicembre	(-)			0,00
<b>Fondo di cassa al 31 Dicembre</b>	(=)			<b>1.623.146,77</b>
Residui attivi	(+)	162.555,39	1.181.328,53	1.343.883,92
<i>di cui derivanti da accertamenti di tributi effettuati sulla base della stima del dipartimento delle finanze</i>				0,00
Residui passivi	(-)	9.222,14	1.740.857,43	1.750.079,57
Fondo Pluriennale Vincolato per Spese Correnti (1)	(-)			38.278,10
Fondo Pluriennale Vincolato per Spese in Conto Capitale (1)	(-)			210.097,58
<b>Risultato di Amministrazione al 31 Dicembre 2015 (A) (2)</b>	(=)			<b>968.575,44</b>

Composizione del risultato di amministrazione al 31 dicembre 2015	
<b>Parte accantonata (3)</b>	
- Fondo crediti di dubbia esigibilità al 31.12.2015 (4)	47.180,35
- Accantonamento residui perenti al 31.12.2015 (solo per le regioni) (5)	0,00
- Fondo ammortamento di beni patrimoniali al 31.12.2015	0,00
- Quota accantonata per indennità fine mandato Sindaco al 31.12.2015	3.906,57
<b>Totale parte accantonata (B)</b>	<b>51.086,92</b>
<b>Parte vincolata</b>	
- Vincoli derivanti da leggi e dai principi contabili	0,00
- Vincoli derivanti da trasferimenti	0,00
- Vincoli derivanti dalla contrazione di mutui	0,00
- Vincoli formalmente attribuiti dall'ente	0,00
- Altri vincoli	533.294,31
<b>Totale parte vincolata (C)</b>	<b>533.294,31</b>
<b>Parte destinata agli investimenti</b>	
<b>Totale parte destinata agli investimenti (D)</b>	<b>222.070,77</b>
<b>Totale parte disponibile (E=A-B-C-D)</b>	<b>162.123,44</b>
<b>Se E è negativo, tale importo è iscritto tra le spese del bilancio di previsione come disavanzo da ripianare (6)</b>	

- 1) Indicare l'importo del fondo pluriennale vincolato risultante dal conto del bilancio (in spesa).
- 2) Se negativo, le regioni indicano in nota la quota del disavanzo corrispondente al debito autorizzato e non contratto, distintamente da quella derivante dalla gestione ordinaria.
- 3) Non comprende il fondo pluriennale vincolato.
- 4) Indicare l'importo del Fondo crediti di dubbia esigibilità risultante dall'allegato 8 c)
- 5) Solo per le regioni indicare l'importo dell'accantonamento per residui perenti al 31 dicembre 2015.
- 6) In caso di risultato negativo, le regioni indicano in nota la quota del disavanzo corrispondente al debito autorizzato e non contratto, distintamente da quella derivante dalla gestione ordinaria e iscrivono nel passivo del bilancio di previsione 2016 l'importo di cui alla lettera E, distinguendo le due componenti del disavanzo. A decorrere dal 2016 si fa riferimento all'ammontare del debito autorizzato alla data del 31 dicembre 2015.

# COMUNE DI SERINA

## COMPOSIZIONE PER MISSIONI E PROGRAMMI DEL FONDO PLURIENNALE VINCOLATO DELL'ESERCIZIO 2015 DI RIFERIMENTO DEL BILANCIO

MISSIONI E PROGRAMMI	Fondo pluriennale vincolato al 31 dicembre dell'esercizio 2014	Spese impegnate negli esercizi precedenti e imputate all'esercizio 2015 e coperte dal fondo pluriennale vincolato	Riaccertamento degli impegni di cui alla lettera b) effettuato nel corso dell'esercizio 2015 (cd. economie di impegno)	Riaccertamento degli impegni di cui alla lettera b) effettuato nel corso dell'esercizio 2015 (cd. economie di impegno) su impegni pluriennali finanziati dal FPV e imputati a esercizi succ. al 2015	Quota del fondo pluriennale vincolato al 31 dicembre dell'esercizio 2014, rinvia all'esercizio 2016 e successivi	Spese impegnate nell'esercizio 2015 con imputazione all'esercizio 2016 e coperte dal fondo pluriennale vincolato	Spese impegnate nell'esercizio 2015 con imputazione all'esercizio 2017 e coperte dal fondo pluriennale vincolato	Spese impegnate nell'esercizio 2015 con imputazione a esercizi successivi a quelli considerati nel bilancio pluriennale e coperte dal fondo pluriennale vincolato	Fondo pluriennale vincolato al 31 dicembre dell'esercizio 2015
	(a)	(b)	(x)	(y)	(c)=(a)-(b)-(x)-(y)	(d)	(e)	(f)	(g)=(c)+(d)+(e)+(f)
<b>01 Missione 1 - Servizi istituzionali, generali e di gestione</b>									
01 Organi istituzionali	12.626,69	2.286,58	10.340,11	0,00	0,00	0,00	0,00	0,00	0,00
02 Segreteria generale	30.913,97	7.202,52	13.513,40	0,00	10.198,05	2.051,75	0,00	0,00	12.249,80
03 Gestione economica, finanziaria, programmazione e provveditorato	178.045,00	177.989,43	55,57	0,00	0,00	839,89	0,00	0,00	839,89
04 Gestione delle entrate tributarie e servizi fiscali	2.440,00	2.440,00	0,00	0,00	0,00	0,00	0,00	0,00	0,00
05 Gestione dei beni demaniali e patrimoniali	2.788,17	2.151,39	636,78	0,00	0,00	0,00	0,00	0,00	0,00
06 Ufficio tecnico	2.290,60	1.722,29	568,31	0,00	0,00	1.691,83	0,00	0,00	1.691,83
07 Elezioni e consultazioni popolari - Anagrafe e stato civile	1.897,30	1.841,12	56,18	0,00	0,00	966,86	0,00	0,00	966,86
08 Statistica e sistemi informativi	0,00	0,00	0,00	0,00	0,00	0,00	0,00	0,00	0,00
09 Assistenza tecnico-amministrativa agli enti locali	0,00	0,00	0,00	0,00	0,00	0,00	0,00	0,00	0,00
10 Risorse umane	0,00	0,00	0,00	0,00	0,00	0,00	0,00	0,00	0,00
11 Altri servizi generali	22.816,82	17.686,64	5.130,18	0,00	0,00	19.510,95	0,00	0,00	19.510,95
<b>Totale Missione 1 Servizi istituzionali, generali e di gestione</b>	253.818,55	213.319,97	30.300,53	0,00	10.198,05	25.061,28	0,00	0,00	35.259,33
<b>02 Missione 2 - Giustizia</b>									
01 Uffici giudiziari	0,00	0,00	0,00	0,00	0,00	0,00	0,00	0,00	0,00
02 Casa circondariale e altri servizi	0,00	0,00	0,00	0,00	0,00	0,00	0,00	0,00	0,00
<b>Totale Missione 2 Giustizia</b>	0,00	0,00	0,00	0,00	0,00	0,00	0,00	0,00	0,00
<b>03 Missione 3 - Ordine pubblico e sicurezza</b>									

# COMUNE DI SERINA

## COMPOSIZIONE PER MISSIONI E PROGRAMMI DEL FONDO PLURIENNALE VINCOLATO DELL'ESERCIZIO 2015 DI RIFERIMENTO DEL BILANCIO

MISSIONI E PROGRAMMI	Fondo pluriennale vincolato al 31 dicembre dell'esercizio 2014	Spese impegnate negli esercizi precedenti e imputate all'esercizio 2015 e coperte dal fondo pluriennale vincolato	Riaccertamento degli impegni di cui alla lettera b) effettuato nel corso dell'esercizio 2015 (cd. economie di impegno)	Riaccertamento degli impegni di cui alla lettera b) effettuato nel corso dell'esercizio 2015 (cd. economie di impegno)	Riaccertamento degli impegni di cui alla lettera b) effettuato nel corso dell'esercizio 2015 (cd. economie di impegno) su impegni pluriennali finanziati dal FPV e imputati a esercizi succ. al 2015	Quota del fondo pluriennale vincolato al 31 dicembre dell'esercizio 2014, rinvii all'esercizio 2016 e successivi	Spese impegnate nell'esercizio 2015 con imputazione all'esercizio 2016 e coperte dal fondo pluriennale vincolato	Spese impegnate nell'esercizio 2015 con imputazione all'esercizio 2017 e coperte dal fondo pluriennale vincolato	Spese impegnate nell'esercizio 2015 con imputazione a esercizi successivi a quelli considerati nel bilancio pluriennale e coperte dal fondo pluriennale vincolato	Fondo pluriennale vincolato al 31 dicembre dell'esercizio 2015
	(a)	(b)	(x)	(y)	(c)=(a)-(b)-(x)-(y)	(d)	(e)	(f)	(g)=(c)+(d)+(e)+(f)	
<b>01</b> Polizia locale e amministrativa	1.623,29	954,71	668,58	0,00	0,00	1.223,19	0,00	0,00	1.223,19	
<b>02</b> Sistema integrato di sicurezza urbana	0,00	0,00	0,00	0,00	0,00	0,00	0,00	0,00	0,00	
<b>Totale Missione 3 Ordine pubblico e sicurezza</b>	1.623,29	954,71	668,58	0,00	0,00	1.223,19	0,00	0,00	1.223,19	
<b>04 Missione 4 - Istruzione e diritto allo studio</b>										
<b>01</b> Istruzione prescolastica	0,00	0,00	0,00	0,00	0,00	0,00	0,00	0,00	0,00	
<b>02</b> Altri ordini di istruzione non universitaria	3.249,77	1.733,07	1.516,70	0,00	0,00	0,00	0,00	0,00	0,00	
<b>04</b> Istruzione universitaria	0,00	0,00	0,00	0,00	0,00	0,00	0,00	0,00	0,00	
<b>05</b> Istruzione tecnica superiore	0,00	0,00	0,00	0,00	0,00	0,00	0,00	0,00	0,00	
<b>06</b> Servizi ausiliari all'istruzione	2.877,36	1.857,98	1.019,38	0,00	0,00	0,00	0,00	0,00	0,00	
<b>07</b> Diritto allo studio	0,00	0,00	0,00	0,00	0,00	0,00	0,00	0,00	0,00	
<b>Totale Missione 4 Istruzione e diritto allo studio</b>	6.127,13	3.591,05	2.536,08	0,00	0,00	0,00	0,00	0,00	0,00	
<b>05 Missione 5 - Tutela e valorizzazione dei beni e delle attività culturali</b>										
<b>01</b> Valorizzazione dei beni di interesse storico	0,00	0,00	0,00	0,00	0,00	0,00	0,00	0,00	0,00	
<b>02</b> Attività culturali e interventi diversi nel settore culturale	23.781,29	13.691,64	10.089,65	0,00	0,00	188,31	0,00	0,00	188,31	
<b>Totale Missione 5 Tutela e valorizzazione dei beni e delle attività culturali</b>	23.781,29	13.691,64	10.089,65	0,00	0,00	188,31	0,00	0,00	188,31	
<b>06 Missione 6 - Politiche giovanili, sport e tempo libero</b>										
<b>01</b> Sport e tempo libero	7.304,60	957,29	6.347,31	0,00	0,00	6.719,76	0,00	0,00	6.719,76	
<b>02</b> Giovani	0,00	0,00	0,00	0,00	0,00	0,00	0,00	0,00	0,00	

# COMUNE DI SERINA

## COMPOSIZIONE PER MISSIONI E PROGRAMMI DEL FONDO PLURIENNALE VINCOLATO DELL'ESERCIZIO 2015 DI RIFERIMENTO DEL BILANCIO

MISSIONI E PROGRAMMI	Fondo pluriennale vincolato al 31 dicembre dell'esercizio 2014	Spese impegnate negli esercizi precedenti e imputate all'esercizio 2015 e coperte dal fondo pluriennale vincolato	Riaccertamento degli impegni di cui alla lettera b) effettuato nel corso dell'esercizio 2015 (cd. economie di impegno)	Riaccertamento degli impegni di cui alla lettera b) effettuato nel corso dell'esercizio 2015 (cd. economie di impegno)	Riaccertamento degli impegni di cui alla lettera b) effettuato nel corso dell'esercizio 2015 (cd. economie di impegno) su impegni pluriennali finanziati dal FPV e imputati a esercizi succ. al 2015	Quota del fondo pluriennale vincolato al 31 dicembre dell'esercizio 2014, rinvia all'esercizio 2016 e successivi	Spese impegnate nell'esercizio 2015 con imputazione all'esercizio 2016 e coperte dal fondo pluriennale vincolato	Spese impegnate nell'esercizio 2015 con imputazione all'esercizio 2017 e coperte dal fondo pluriennale vincolato	Spese impegnate nell'esercizio 2015 con imputazione a esercizi successivi a quelli considerati nel bilancio pluriennale e coperte dal fondo pluriennale vincolato	Fondo pluriennale vincolato al 31 dicembre dell'esercizio 2015
	(a)	(b)	(x)	(y)	(c)=(a)-(b)-(x)-(y)	(d)	(e)	(f)	(g)=(c)+(d)+(e)+(f)	
<b>Totale Missione 6 Politiche giovanili, sport e tempo libero</b>	7.304,60	957,29	6.347,31	0,00	0,00	6.719,76	0,00	0,00	6.719,76	
<b>07 Missione 7 - Turismo</b>										
01 Sviluppo e valorizzazione del turismo	500,00	500,00	0,00	0,00	0,00	0,00	0,00	0,00	0,00	
<b>Totale Missione 7 Turismo</b>	500,00	500,00	0,00	0,00	0,00	0,00	0,00	0,00	0,00	
<b>08 Missione 8 - Assetto del territorio ed edilizia abitativa</b>										
01 Urbanistica e assetto del territorio	0,00	0,00	0,00	0,00	0,00	0,00	0,00	0,00	0,00	
02 Edilizia residenziale pubblica e locale e piani di edilizia economico-popolare	0,00	0,00	0,00	0,00	0,00	0,00	0,00	0,00	0,00	
<b>Totale Missione 8 Assetto del territorio ed edilizia abitativa</b>	0,00	0,00	0,00	0,00	0,00	0,00	0,00	0,00	0,00	
<b>09 Missione 9 - Sviluppo sostenibile e tutela del territorio e dell'ambiente</b>										
01 Difesa del suolo	0,00	0,00	0,00	0,00	0,00	0,00	0,00	0,00	0,00	
02 Tutela, valorizzazione e recupero ambientale	2.190,00	2.190,00	0,00	0,00	0,00	0,00	0,00	0,00	0,00	
03 Rifiuti	13.944,37	8.725,08	5.219,29	0,00	0,00	579,52	0,00	0,00	579,52	
04 Servizio idrico integrato	5.587,48	1.820,94	3.766,54	0,00	0,00	723,01	0,00	0,00	723,01	
05 Aree protette, parchi naturali, protezione naturalistica e forestazione	0,00	0,00	0,00	0,00	0,00	0,00	0,00	0,00	0,00	
06 Tutela e valorizzazione delle risorse idriche	0,00	0,00	0,00	0,00	0,00	0,00	0,00	0,00	0,00	
07 Sviluppo sostenibile territorio montano piccoli Comuni	0,00	0,00	0,00	0,00	0,00	0,00	0,00	0,00	0,00	

# COMUNE DI SERINA

## COMPOSIZIONE PER MISSIONI E PROGRAMMI DEL FONDO PLURIENNALE VINCOLATO DELL'ESERCIZIO 2015 DI RIFERIMENTO DEL BILANCIO

MISSIONI E PROGRAMMI	Fondo pluriennale vincolato al 31 dicembre dell'esercizio 2014	Spese impegnate negli esercizi precedenti e imputate all'esercizio 2015 e coperte dal fondo pluriennale vincolato	Riaccertamento degli impegni di cui alla lettera b) effettuato nel corso dell'esercizio 2015 (cd. economie di impegno)	Riaccertamento degli impegni di cui alla lettera b) effettuato nel corso dell'esercizio 2015 (cd. economie di impegno)	Quota del fondo pluriennale vincolato al 31 dicembre dell'esercizio 2014, rinvia all'esercizio 2016 e successivi	Spese impegnate nell'esercizio 2015 con imputazione all'esercizio 2016 e coperte dal fondo pluriennale vincolato	Spese impegnate nell'esercizio 2015 con imputazione all'esercizio 2017 e coperte dal fondo pluriennale vincolato	Spese impegnate nell'esercizio 2015 con imputazione a esercizi successivi a quelli considerati nel bilancio pluriennale e coperte dal fondo pluriennale vincolato	Fondo pluriennale vincolato al 31 dicembre dell'esercizio 2015
	(a)	(b)	(x)	(y)	(c)=(a)-(b)-(x)-(y)	(d)	(e)	(f)	(g)=(c)+(d)+(e)+(f)
<b>08</b> Qualità dell'aria e riduzione dell'inquinamento	0,00	0,00	0,00	0,00	0,00	0,00	0,00	0,00	0,00
<b>Totale Missione 9 Sviluppo sostenibile e tutela del territorio e dell'ambiente</b>	21.721,85	12.736,02	8.985,83	0,00	0,00	1.302,53	0,00	0,00	1.302,53
<b>10 Missione 10 - Trasporti e diritto alla mobilità</b>									
<b>01</b> Trasporto ferroviario	0,00	0,00	0,00	0,00	0,00	0,00	0,00	0,00	0,00
<b>02</b> Trasporto pubblico locale	0,00	0,00	0,00	0,00	0,00	0,00	0,00	0,00	0,00
<b>03</b> Trasporto per vie d'acqua	0,00	0,00	0,00	0,00	0,00	0,00	0,00	0,00	0,00
<b>04</b> Altre modalità di trasporto	0,00	0,00	0,00	0,00	0,00	0,00	0,00	0,00	0,00
<b>05</b> Viabilità e infrastrutture stradali	17.088,02	0,00	130.988,02	0,00	-113.900,00	317.277,82	0,00	0,00	203.377,82
<b>Totale Missione 10 Trasporti e diritto alla mobilità</b>	17.088,02	0,00	130.988,02	0,00	-113.900,00	317.277,82	0,00	0,00	203.377,82
<b>11 Missione 11 - Soccorso civile</b>									
<b>01</b> Sistema di protezione civile	0,00	0,00	0,00	0,00	0,00	0,00	0,00	0,00	0,00
<b>02</b> Interventi a seguito di calamità naturali	0,00	0,00	0,00	0,00	0,00	0,00	0,00	0,00	0,00
<b>Totale Missione 11 Soccorso civile</b>	0,00	0,00	0,00	0,00	0,00	0,00	0,00	0,00	0,00
<b>12 Missione 12 - Diritti sociali, politiche sociali e famiglia</b>									
<b>01</b> Interventi per l'infanzia e i minori e per asili nido	0,00	0,00	0,00	0,00	0,00	0,00	0,00	0,00	0,00
<b>02</b> Interventi per la disabilità	0,00	0,00	0,00	0,00	0,00	0,00	0,00	0,00	0,00
<b>03</b> Interventi per gli anziani	7.336,53	4.010,84	3.325,69	0,00	0,00	304,74	0,00	0,00	304,74
<b>04</b> Interventi per soggetti a rischio di esclusione sociale	0,00	0,00	0,00	0,00	0,00	0,00	0,00	0,00	0,00



# COMUNE DI SERINA

## COMPOSIZIONE PER MISSIONI E PROGRAMMI DEL FONDO PLURIENNALE VINCOLATO DELL'ESERCIZIO 2015 DI RIFERIMENTO DEL BILANCIO

MISSIONI E PROGRAMMI	Fondo pluriennale vincolato al 31 dicembre dell'esercizio 2014	Spese impegnate negli esercizi precedenti e imputate all'esercizio 2015 e coperte dal fondo pluriennale vincolato	Riaccertamento degli impegni di cui alla lettera b) effettuato nel corso dell'esercizio 2015 (cd. economie di impegno)	Riaccertamento degli impegni di cui alla lettera b) effettuato nel corso dell'esercizio 2015 (cd. economie di impegno)	Riaccertamento degli impegni di cui alla lettera b) effettuato nel corso dell'esercizio 2015 (cd. economie di impegno) su impegni pluriennali finanziati dal FPV e imputati a esercizi succ. al 2015	Quota del fondo pluriennale vincolato al 31 dicembre dell'esercizio 2014, rinviata all'esercizio 2016 e successivi	Spese impegnate nell'esercizio 2015 con imputazione all'esercizio 2016 e coperte dal fondo pluriennale vincolato	Spese impegnate nell'esercizio 2015 con imputazione all'esercizio 2017 e coperte dal fondo pluriennale vincolato	Spese impegnate nell'esercizio 2015 con imputazione a esercizi successivi a quelli considerati nel bilancio pluriennale e coperte dal fondo pluriennale vincolato	Fondo pluriennale vincolato al 31 dicembre dell'esercizio 2015
	(a)	(b)	(x)	(y)	(c)=(a)-(b)-(x)-(y)	(d)	(e)	(f)	(g)=(c)+(d)+(e)+(f)	
<b>05</b> Interventi per le famiglie	0,00	0,00	0,00	0,00	0,00	0,00	0,00	0,00	0,00	
<b>06</b> Interventi per il diritto alla casa	0,00	0,00	0,00	0,00	0,00	0,00	0,00	0,00	0,00	
<b>07</b> Programmazione e governo della rete dei servizi sociosanitari e sociali	2.447,53	291,93	2.155,60	0,00	0,00	0,00	0,00	0,00	0,00	
<b>08</b> Cooperazione e associazionismo	0,00	0,00	0,00	0,00	0,00	0,00	0,00	0,00	0,00	
<b>09</b> Servizio necroscopico e cimiteriale	970,84	796,46	174,38	0,00	0,00	0,00	0,00	0,00	0,00	
<b>Totale Missione 12 Diritti sociali, politiche sociali e famiglia</b>	10.754,90	5.099,23	5.655,67	0,00	0,00	304,74	0,00	0,00	304,74	
<b>13 Missione 13 - Tutela della salute</b>										
<b>01</b> Servizio sanitario regionale - finanziamento ordinario corrente per la garanzia dei LEA	0,00	0,00	0,00	0,00	0,00	0,00	0,00	0,00	0,00	
<b>02</b> Servizio sanitario regionale - finanziamento aggiuntivo corrente per livelli di assistenza superiori ai LEA	0,00	0,00	0,00	0,00	0,00	0,00	0,00	0,00	0,00	
<b>03</b> Servizio sanitario regionale - finanziamento aggiuntivo corrente per la copertura dello squilibrio di bilancio corrente	0,00	0,00	0,00	0,00	0,00	0,00	0,00	0,00	0,00	
<b>04</b> Servizio sanitario regionale - ripiano di disavanzi sanitari relativi ad esercizi pregressi	0,00	0,00	0,00	0,00	0,00	0,00	0,00	0,00	0,00	
<b>05</b> Servizio sanitario regionale - investimenti sanitari	0,00	0,00	0,00	0,00	0,00	0,00	0,00	0,00	0,00	
<b>06</b> Servizio sanitario regionale - restituzione maggiori gettiti SSN	0,00	0,00	0,00	0,00	0,00	0,00	0,00	0,00	0,00	
<b>07</b> Ulteriori spese in materia sanitaria	0,00	0,00	0,00	0,00	0,00	0,00	0,00	0,00	0,00	
<b>Totale Missione 13 Tutela della salute</b>	0,00	0,00	0,00	0,00	0,00	0,00	0,00	0,00	0,00	

# COMUNE DI SERINA

## COMPOSIZIONE PER MISSIONI E PROGRAMMI DEL FONDO PLURIENNALE VINCOLATO DELL'ESERCIZIO 2015 DI RIFERIMENTO DEL BILANCIO

MISSIONI E PROGRAMMI	Fondo pluriennale vincolato al 31 dicembre dell'esercizio 2014	Spese impegnate negli esercizi precedenti e imputate all'esercizio 2015 e coperte dal fondo pluriennale vincolato	Riaccertamento degli impegni di cui alla lettera b) effettuato nel corso dell'esercizio 2015 (cd. economie di impegno)	Riaccertamento degli impegni di cui alla lettera b) effettuato nel corso dell'esercizio 2015 (cd. economie di impegno)	Riaccertamento degli impegni di cui alla lettera b) effettuato nel corso dell'esercizio 2015 (cd. economie di impegno) su impegni pluriennali finanziati dal FPV e imputati a esercizi succ. al 2015	Quota del fondo pluriennale vincolato al 31 dicembre dell'esercizio 2014, rinvii all'esercizio 2016 e successivi	Spese impegnate nell'esercizio 2015 con imputazione all'esercizio 2016 e coperte dal fondo pluriennale vincolato	Spese impegnate nell'esercizio 2015 con imputazione all'esercizio 2017 e coperte dal fondo pluriennale vincolato	Spese impegnate nell'esercizio 2015 con imputazione a esercizi successivi a quelli considerati nel bilancio pluriennale e coperte dal fondo pluriennale vincolato	Fondo pluriennale vincolato al 31 dicembre dell'esercizio 2015
	(a)	(b)	(x)	(y)	(c)=(a)-(b)-(x)-(y)	(d)	(e)	(f)	(g)=(c)+(d)+(e)+(f)	
<b>14 Missione 14 - Sviluppo economico e competitività</b>										
01 Industria, PMI e Artigianato	0,00	0,00	0,00	0,00	0,00	0,00	0,00	0,00	0,00	
02 Commercio - reti distributive - tutela dei consumatori	0,00	0,00	0,00	0,00	0,00	0,00	0,00	0,00	0,00	
03 Ricerca e innovazione	0,00	0,00	0,00	0,00	0,00	0,00	0,00	0,00	0,00	
04 Reti e altri servizi di pubblica utilità	0,00	0,00	0,00	0,00	0,00	0,00	0,00	0,00	0,00	
<b>Totale Missione 14 Sviluppo economico e competitività</b>	0,00	0,00	0,00	0,00	0,00	0,00	0,00	0,00	0,00	
<b>15 Missione 15 - Politiche per il lavoro e la formazione professionale</b>										
01 Servizi per lo sviluppo del mercato del lavoro	0,00	0,00	0,00	0,00	0,00	0,00	0,00	0,00	0,00	
02 Formazione professionale	0,00	0,00	0,00	0,00	0,00	0,00	0,00	0,00	0,00	
03 Sostegno all'occupazione	0,00	0,00	0,00	0,00	0,00	0,00	0,00	0,00	0,00	
<b>Totale Missione 15 Politiche per il lavoro e la formazione professionale</b>	0,00	0,00	0,00	0,00	0,00	0,00	0,00	0,00	0,00	
<b>16 Missione 16 - Agricoltura, politiche agroalimentari e pesca</b>										
01 Sviluppo del settore agricolo e del sistema agroalimentare	150,00	0,00	150,00	0,00	0,00	0,00	0,00	0,00	0,00	
02 Caccia e pesca	0,00	0,00	0,00	0,00	0,00	0,00	0,00	0,00	0,00	
<b>Totale Missione 16 Agricoltura, politiche agroalimentari e pesca</b>	150,00	0,00	150,00	0,00	0,00	0,00	0,00	0,00	0,00	

# COMUNE DI SERINA

## COMPOSIZIONE PER MISSIONI E PROGRAMMI DEL FONDO PLURIENNALE VINCOLATO DELL'ESERCIZIO 2015 DI RIFERIMENTO DEL BILANCIO

MISSIONI E PROGRAMMI	Fondo pluriennale vincolato al 31 dicembre dell'esercizio 2014	Spese impegnate negli esercizi precedenti e imputate all'esercizio 2015 e coperte dal fondo pluriennale vincolato	Riaccertamento degli impegni di cui alla lettera b) effettuato nel corso dell'esercizio 2015 (cd. economie di impegno)	Riaccertamento degli impegni di cui alla lettera b) effettuato nel corso dell'esercizio 2015 (cd. economie di impegno) su impegni pluriennali finanziati dal FPV e imputati a esercizi succ. al 2015	Quota del fondo pluriennale vincolato al 31 dicembre dell'esercizio 2014, rinvia all'esercizio 2016 e successivi	Spese impegnate nell'esercizio 2015 con imputazione all'esercizio 2016 e coperte dal fondo pluriennale vincolato	Spese impegnate nell'esercizio 2015 con imputazione all'esercizio 2017 e coperte dal fondo pluriennale vincolato	Spese impegnate nell'esercizio 2015 con imputazione a esercizi successivi a quelli considerati nel bilancio pluriennale e coperte dal fondo pluriennale vincolato	Fondo pluriennale vincolato al 31 dicembre dell'esercizio 2015
	(a)	(b)	(x)	(y)	(c)=(a)-(b)-(x)-(y)	(d)	(e)	(f)	(g)=(c)+(d)+(e)+(f)
<b>17 Missione 17 - Energia e diversificazione delle fonti energetiche</b>									
01 Fonti energetiche	0,00	0,00	0,00	0,00	0,00	0,00	0,00	0,00	0,00
<b>Totale Missione 17 Energia e diversificazione delle fonti energetiche</b>	0,00	0,00	0,00	0,00	0,00	0,00	0,00	0,00	0,00
<b>18 Missione 18 - Relazioni con le altre autonomie territoriali e locali</b>									
01 Relazioni finanziarie con le altre autonomie territoriali	0,00	0,00	0,00	0,00	0,00	0,00	0,00	0,00	0,00
<b>Totale Missione 18 Relazioni con le altre autonomie territoriali e locali</b>	0,00	0,00	0,00	0,00	0,00	0,00	0,00	0,00	0,00
<b>19 Missione 19 - Relazioni internazionali</b>									
01 Relazioni internazionali e Cooperazione allo sviluppo	0,00	0,00	0,00	0,00	0,00	0,00	0,00	0,00	0,00
<b>Totale Missione 19 Relazioni internazionali</b>	0,00	0,00	0,00	0,00	0,00	0,00	0,00	0,00	0,00
<b>TOTALE</b>	342.869,63	250.849,91	195.721,67	0,00	-103.701,95	352.077,63	0,00	0,00	248.375,68

- (a) Indicare l'importo del fondo pluriennale vincolato risultante dal consuntivo dell'anno precedente. Nel primo esercizio di applicazione del titolo primo del D.Lgs.118/2011 la voce indica l'importo del fondo pluriennale vincolato definito in occasione del riaccertamento straordinario dei residui, pari alla differenza tra gli impegni cancellati e reimputati all'esercizio e agli esercizi successivi e gli accertamenti cancellati e reimputati all'esercizio e agli esercizi successivi.
- (b) Indicare l'importo degli impegni assunti negli esercizi precedenti e imputati all'esercizio cui si riferisce il rendiconto finanziati dal FPV. Nel primo esercizio di applicazione del titolo primo del D.Lgs.118/2011 è indicata la differenza tra gli impegni reimputati all'esercizio e gli accertamenti reimputati al medesimo esercizio.
- (x) Indicare le economie, registrate nel corso dell'esercizio e verificate in sede di rendiconto, sugli impegni finanziati dal fondo pluriennale vincolato indicati dalla lettera b.
- (d), Indicare gli impegni assunti nel corso dell'esercizio 2015 con imputazione all'esercizio 2016 (colonna d), all'esercizio 2017 (colonna e), e agli esercizi successivi (colonna f), comprese le spese prenotate sulla base della gara per
- (e), l'affidamento dei lavori, formalmente indetta ai sensi dell'art. 53, comma 2, del citato decreto legislativo n.163 del 2006, riguardanti le spese di investimento per lavori pubblici, di cui all'art. 3 comma 7 del decreto legislativo 12 aprile
- (f) 2006, n.163 "Codice dei contratti pubblici", esigibili negli esercizi successivi.

# COMUNE DI SERINA

## COMPOSIZIONE PER MISSIONI E PROGRAMMI DEL FONDO PLURIENNALE VINCOLATO DELL'ESERCIZIO 2016 DI RIFERIMENTO DEL BILANCIO

MISSIONI E PROGRAMMI	Fondo pluriennale vincolato al 31 dicembre dell'esercizio 2015	Spese impegnate negli esercizi precedenti e imputate all'esercizio 2016 e coperte dal fondo pluriennale vincolato	Riaccertamento degli impegni di cui alla lettera b) effettuato nel corso dell'esercizio 2016 (cd. economie di impegno)	Riaccertamento degli impegni di cui alla lettera b) effettuato nel corso dell'esercizio 2016 (cd. economie di impegno)	Riaccertamento degli impegni di cui alla lettera b) effettuato nel corso dell'esercizio 2016 (cd. economie di impegno) su impegni pluriennali finanziati dal FPV e imputati a esercizi succ. al 2016	Quota del fondo pluriennale vincolato al 31 dicembre dell'esercizio 2015, rinvia all'esercizio 2017 e successivi	Spese impegnate nell'esercizio 2015 con imputazione all'esercizio 2017 e coperte dal fondo pluriennale vincolato	Spese impegnate nell'esercizio 2015 con imputazione all'esercizio 2018 e coperte dal fondo pluriennale vincolato	Spese impegnate nell'esercizio 2015 con imputazione a esercizi successivi a quelli considerati nel bilancio pluriennale e coperte dal fondo pluriennale vincolato	Fondo pluriennale vincolato al 31 dicembre dell'esercizio 2016
	(a)	(b)	(x)	(y)	(c)=(a)-(b)-(x)-(y)	(d)	(e)	(f)	(g)=(c)+(d)+(e)+(f)	
<b>01 Missione 1 - Servizi istituzionali, generali e di gestione</b>										
01 Organi istituzionali	0,00	0,00	0,00	0,00	0,00	0,00	0,00	0,00	0,00	
02 Segreteria generale	12.249,80	12.249,80	0,00	0,00	0,00	0,00	0,00	0,00	0,00	
03 Gestione economica, finanziaria, programmazione e provveditorato	839,89	839,89	0,00	0,00	0,00	0,00	0,00	0,00	0,00	
04 Gestione delle entrate tributarie e servizi fiscali	0,00	0,00	0,00	0,00	0,00	0,00	0,00	0,00	0,00	
05 Gestione dei beni demaniali e patrimoniali	0,00	0,00	0,00	0,00	0,00	0,00	0,00	0,00	0,00	
06 Ufficio tecnico	1.691,83	1.691,83	0,00	0,00	0,00	0,00	0,00	0,00	0,00	
07 Elezioni e consultazioni popolari - Anagrafe e stato civile	966,86	966,86	0,00	0,00	0,00	0,00	0,00	0,00	0,00	
08 Statistica e sistemi informativi	0,00	0,00	0,00	0,00	0,00	0,00	0,00	0,00	0,00	
09 Assistenza tecnico-amministrativa agli enti locali	0,00	0,00	0,00	0,00	0,00	0,00	0,00	0,00	0,00	
10 Risorse umane	0,00	0,00	0,00	0,00	0,00	0,00	0,00	0,00	0,00	
11 Altri servizi generali	19.510,95	19.510,95	0,00	0,00	0,00	0,00	0,00	0,00	0,00	
<b>Totale Missione 1 Servizi istituzionali, generali e di gestione</b>	35.259,33	35.259,33	0,00	0,00	0,00	0,00	0,00	0,00	0,00	
<b>02 Missione 2 - Giustizia</b>										
01 Uffici giudiziari	0,00	0,00	0,00	0,00	0,00	0,00	0,00	0,00	0,00	
02 Casa circondariale e altri servizi	0,00	0,00	0,00	0,00	0,00	0,00	0,00	0,00	0,00	
<b>Totale Missione 2 Giustizia</b>	0,00	0,00	0,00	0,00	0,00	0,00	0,00	0,00	0,00	
<b>03 Missione 3 - Ordine pubblico e sicurezza</b>										

# COMUNE DI SERINA

## COMPOSIZIONE PER MISSIONI E PROGRAMMI DEL FONDO PLURIENNALE VINCOLATO DELL'ESERCIZIO 2016 DI RIFERIMENTO DEL BILANCIO

MISSIONI E PROGRAMMI	Fondo pluriennale vincolato al 31 dicembre dell'esercizio 2015	Spese impegnate negli esercizi precedenti e imputate all'esercizio 2016 e coperte dal fondo pluriennale vincolato	Riaccertamento degli impegni di cui alla lettera b) effettuato nel corso dell'esercizio 2016 (cd. economie di impegno)	Riaccertamento degli impegni di cui alla lettera b) effettuato nel corso dell'esercizio 2016 (cd. economie di impegno)	Riaccertamento degli impegni di cui alla lettera b) effettuato nel corso dell'esercizio 2016 (cd. economie di impegno) su impegni pluriennali finanziati dal FPV e imputati a esercizi succ. al 2016	Quota del fondo pluriennale vincolato al 31 dicembre dell'esercizio 2015, rinvii all'esercizio 2017 e successivi	Spese impegnate nell'esercizio 2015 con imputazione all'esercizio 2017 e coperte dal fondo pluriennale vincolato	Spese impegnate nell'esercizio 2015 con imputazione all'esercizio 2018 e coperte dal fondo pluriennale vincolato	Spese impegnate nell'esercizio 2015 con imputazione a esercizi successivi a quelli considerati nel bilancio pluriennale e coperte dal fondo pluriennale vincolato	Fondo pluriennale vincolato al 31 dicembre dell'esercizio 2016
	(a)	(b)	(x)	(y)	(c)=(a)-(b)-(x)-(y)	(d)	(e)	(f)	(g)=(c)+(d)+(e)+(f)	
<b>01</b> Polizia locale e amministrativa	1.223,19	1.223,19	0,00	0,00	0,00	0,00	0,00	0,00	0,00	
<b>02</b> Sistema integrato di sicurezza urbana	0,00	0,00	0,00	0,00	0,00	0,00	0,00	0,00	0,00	
<b>Totale Missione 3 Ordine pubblico e sicurezza</b>	1.223,19	1.223,19	0,00	0,00	0,00	0,00	0,00	0,00	0,00	
<b>04 Missione 4 - Istruzione e diritto allo studio</b>										
<b>01</b> Istruzione prescolastica	0,00	0,00	0,00	0,00	0,00	0,00	0,00	0,00	0,00	
<b>02</b> Altri ordini di istruzione non universitaria	0,00	0,00	0,00	0,00	0,00	0,00	0,00	0,00	0,00	
<b>04</b> Istruzione universitaria	0,00	0,00	0,00	0,00	0,00	0,00	0,00	0,00	0,00	
<b>05</b> Istruzione tecnica superiore	0,00	0,00	0,00	0,00	0,00	0,00	0,00	0,00	0,00	
<b>06</b> Servizi ausiliari all'istruzione	0,00	0,00	0,00	0,00	0,00	0,00	0,00	0,00	0,00	
<b>07</b> Diritto allo studio	0,00	0,00	0,00	0,00	0,00	0,00	0,00	0,00	0,00	
<b>Totale Missione 4 Istruzione e diritto allo studio</b>	0,00	0,00	0,00	0,00	0,00	0,00	0,00	0,00	0,00	
<b>05 Missione 5 - Tutela e valorizzazione dei beni e delle attività culturali</b>										
<b>01</b> Valorizzazione dei beni di interesse storico	0,00	0,00	0,00	0,00	0,00	0,00	0,00	0,00	0,00	
<b>02</b> Attività culturali e interventi diversi nel settore culturale	188,31	188,31	0,00	0,00	0,00	0,00	0,00	0,00	0,00	
<b>Totale Missione 5 Tutela e valorizzazione dei beni e delle attività culturali</b>	188,31	188,31	0,00	0,00	0,00	0,00	0,00	0,00	0,00	
<b>06 Missione 6 - Politiche giovanili, sport e tempo libero</b>										
<b>01</b> Sport e tempo libero	6.719,76	6.719,76	0,00	0,00	0,00	0,00	0,00	0,00	0,00	
<b>02</b> Giovani	0,00	0,00	0,00	0,00	0,00	0,00	0,00	0,00	0,00	

# COMUNE DI SERINA

## COMPOSIZIONE PER MISSIONI E PROGRAMMI DEL FONDO PLURIENNALE VINCOLATO DELL'ESERCIZIO 2016 DI RIFERIMENTO DEL BILANCIO

MISSIONI E PROGRAMMI	Fondo pluriennale vincolato al 31 dicembre dell'esercizio 2015	Spese impegnate negli esercizi precedenti e imputate all'esercizio 2016 e coperte dal fondo pluriennale vincolato	Riaccertamento degli impegni di cui alla lettera b) effettuato nel corso dell'esercizio 2016 (cd. economie di impegno)	Riaccertamento degli impegni di cui alla lettera b) effettuato nel corso dell'esercizio 2016 (cd. economie di impegno)	Riaccertamento degli impegni di cui alla lettera b) effettuato nel corso dell'esercizio 2016 (cd. economie di impegno) su impegni pluriennali finanziati dal FPV e imputati a esercizi succ. al 2016	Quota del fondo pluriennale vincolato al 31 dicembre dell'esercizio 2015, rinviata all'esercizio 2017 e successivi	Spese impegnate nell'esercizio 2015 con imputazione all'esercizio 2017 e coperte dal fondo pluriennale vincolato	Spese impegnate nell'esercizio 2015 con imputazione all'esercizio 2018 e coperte dal fondo pluriennale vincolato	Spese impegnate nell'esercizio 2015 con imputazione a esercizi successivi a quelli considerati nel bilancio pluriennale e coperte dal fondo pluriennale vincolato	Fondo pluriennale vincolato al 31 dicembre dell'esercizio 2016
	(a)	(b)	(x)	(y)	(c)=(a)-(b)-(x)-(y)	(d)	(e)	(f)	(g)=(c)+(d)+(e)+(f)	
<b>Totale Missione 6 Politiche giovanili, sport e tempo libero</b>	6.719,76	6.719,76	0,00	0,00	0,00	0,00	0,00	0,00	0,00	
<b>07 Missione 7 - Turismo</b>										
01 Sviluppo e valorizzazione del turismo	0,00	0,00	0,00	0,00	0,00	0,00	0,00	0,00	0,00	
<b>Totale Missione 7 Turismo</b>	0,00	0,00	0,00	0,00	0,00	0,00	0,00	0,00	0,00	
<b>08 Missione 8 - Assetto del territorio ed edilizia abitativa</b>										
01 Urbanistica e assetto del territorio	0,00	0,00	0,00	0,00	0,00	0,00	0,00	0,00	0,00	
02 Edilizia residenziale pubblica e locale e piani di edilizia economico-popolare	0,00	0,00	0,00	0,00	0,00	0,00	0,00	0,00	0,00	
<b>Totale Missione 8 Assetto del territorio ed edilizia abitativa</b>	0,00	0,00	0,00	0,00	0,00	0,00	0,00	0,00	0,00	
<b>09 Missione 9 - Sviluppo sostenibile e tutela del territorio e dell'ambiente</b>										
01 Difesa del suolo	0,00	0,00	0,00	0,00	0,00	0,00	0,00	0,00	0,00	
02 Tutela, valorizzazione e recupero ambientale	0,00	0,00	0,00	0,00	0,00	0,00	0,00	0,00	0,00	
03 Rifiuti	579,52	579,52	0,00	0,00	0,00	0,00	0,00	0,00	0,00	
04 Servizio idrico integrato	723,01	723,01	0,00	0,00	0,00	0,00	0,00	0,00	0,00	
05 Aree protette, parchi naturali, protezione naturalistica e forestazione	0,00	0,00	0,00	0,00	0,00	0,00	0,00	0,00	0,00	
06 Tutela e valorizzazione delle risorse idriche	0,00	0,00	0,00	0,00	0,00	0,00	0,00	0,00	0,00	
07 Sviluppo sostenibile territorio montano piccoli Comuni	0,00	0,00	0,00	0,00	0,00	0,00	0,00	0,00	0,00	

# COMUNE DI SERINA

## COMPOSIZIONE PER MISSIONI E PROGRAMMI DEL FONDO PLURIENNALE VINCOLATO DELL'ESERCIZIO 2016 DI RIFERIMENTO DEL BILANCIO

MISSIONI E PROGRAMMI	Fondo pluriennale vincolato al 31 dicembre dell'esercizio 2015	Spese impegnate negli esercizi precedenti e imputate all'esercizio 2016 e coperte dal fondo pluriennale vincolato	Riaccertamento degli impegni di cui alla lettera b) effettuato nel corso dell'esercizio 2016 (cd. economie di impegno)	Riaccertamento degli impegni di cui alla lettera b) effettuato nel corso dell'esercizio 2016 (cd. economie di impegno)	Riaccertamento degli impegni di cui alla lettera b) effettuato nel corso dell'esercizio 2016 (cd. economie di impegno) su impegni pluriennali finanziati dal FPV e imputati a esercizi succ. al 2016	Quota del fondo pluriennale vincolato al 31 dicembre dell'esercizio 2015, rinviata all'esercizio 2017 e successivi	Spese impegnate nell'esercizio 2015 con imputazione all'esercizio 2017 e coperte dal fondo pluriennale vincolato	Spese impegnate nell'esercizio 2015 con imputazione all'esercizio 2018 e coperte dal fondo pluriennale vincolato	Spese impegnate nell'esercizio 2015 con imputazione a esercizi successivi a quelli considerati nel bilancio pluriennale e coperte dal fondo pluriennale vincolato	Fondo pluriennale vincolato al 31 dicembre dell'esercizio 2016
	(a)	(b)	(x)	(y)	(c)=(a)-(b)-(x)-(y)	(d)	(e)	(f)	(g)=(c)+(d)+(e)+(f)	
<b>08</b> Qualità dell'aria e riduzione dell'inquinamento	0,00	0,00	0,00	0,00	0,00	0,00	0,00	0,00	0,00	0,00
<b>Totale Missione 9 Sviluppo sostenibile e tutela del territorio e dell'ambiente</b>	1.302,53	1.302,53	0,00	0,00	0,00	0,00	0,00	0,00	0,00	0,00
<b>10 Missione 10 - Trasporti e diritto alla mobilità</b>										
<b>01</b> Trasporto ferroviario	0,00	0,00	0,00	0,00	0,00	0,00	0,00	0,00	0,00	0,00
<b>02</b> Trasporto pubblico locale	0,00	0,00	0,00	0,00	0,00	0,00	0,00	0,00	0,00	0,00
<b>03</b> Trasporto per vie d'acqua	0,00	0,00	0,00	0,00	0,00	0,00	0,00	0,00	0,00	0,00
<b>04</b> Altre modalità di trasporto	0,00	0,00	0,00	0,00	0,00	0,00	0,00	0,00	0,00	0,00
<b>05</b> Viabilità e infrastrutture stradali	203.377,82	203.377,82	0,00	0,00	0,00	0,00	0,00	0,00	0,00	0,00
<b>Totale Missione 10 Trasporti e diritto alla mobilità</b>	203.377,82	203.377,82	0,00	0,00	0,00	0,00	0,00	0,00	0,00	0,00
<b>11 Missione 11 - Soccorso civile</b>										
<b>01</b> Sistema di protezione civile	0,00	0,00	0,00	0,00	0,00	0,00	0,00	0,00	0,00	0,00
<b>02</b> Interventi a seguito di calamità naturali	0,00	0,00	0,00	0,00	0,00	0,00	0,00	0,00	0,00	0,00
<b>Totale Missione 11 Soccorso civile</b>	0,00	0,00	0,00	0,00	0,00	0,00	0,00	0,00	0,00	0,00
<b>12 Missione 12 - Diritti sociali, politiche sociali e famiglia</b>										
<b>01</b> Interventi per l'infanzia e i minori e per asili nido	0,00	0,00	0,00	0,00	0,00	0,00	0,00	0,00	0,00	0,00
<b>02</b> Interventi per la disabilità	0,00	0,00	0,00	0,00	0,00	0,00	0,00	0,00	0,00	0,00
<b>03</b> Interventi per gli anziani	304,74	304,74	0,00	0,00	0,00	0,00	0,00	0,00	0,00	0,00
<b>04</b> Interventi per soggetti a rischio di esclusione sociale	0,00	0,00	0,00	0,00	0,00	0,00	0,00	0,00	0,00	0,00

# COMUNE DI SERINA

## COMPOSIZIONE PER MISSIONI E PROGRAMMI DEL FONDO PLURIENNALE VINCOLATO DELL'ESERCIZIO 2016 DI RIFERIMENTO DEL BILANCIO

MISSIONI E PROGRAMMI	Fondo pluriennale vincolato al 31 dicembre dell'esercizio 2015	Spese impegnate negli esercizi precedenti e imputate all'esercizio 2016 e coperte dal fondo pluriennale vincolato	Riaccertamento degli impegni di cui alla lettera b) effettuato nel corso dell'esercizio 2016 (cd. economie di impegno)	Riaccertamento degli impegni di cui alla lettera b) effettuato nel corso dell'esercizio 2016 (cd. economie di impegno)	Riaccertamento degli impegni di cui alla lettera b) effettuato nel corso dell'esercizio 2016 (cd. economie di impegno) su impegni pluriennali finanziati dal FPV e imputati a esercizi succ. al 2016	Quota del fondo pluriennale vincolato al 31 dicembre dell'esercizio 2015, rinviata all'esercizio 2017 e successivi	Spese impegnate nell'esercizio 2015 con imputazione all'esercizio 2017 e coperte dal fondo pluriennale vincolato	Spese impegnate nell'esercizio 2015 con imputazione all'esercizio 2018 e coperte dal fondo pluriennale vincolato	Spese impegnate nell'esercizio 2015 con imputazione a esercizi successivi a quelli considerati nel bilancio pluriennale e coperte dal fondo pluriennale vincolato	Fondo pluriennale vincolato al 31 dicembre dell'esercizio 2016
	(a)	(b)	(x)	(y)	(c)=(a)-(b)-(x)-(y)	(d)	(e)	(f)	(g)=(c)+(d)+(e)+(f)	
<b>05</b> Interventi per le famiglie	0,00	0,00	0,00	0,00	0,00	0,00	0,00	0,00	0,00	0,00
<b>06</b> Interventi per il diritto alla casa	0,00	0,00	0,00	0,00	0,00	0,00	0,00	0,00	0,00	0,00
<b>07</b> Programmazione e governo della rete dei servizi sociosanitari e sociali	0,00	0,00	0,00	0,00	0,00	0,00	0,00	0,00	0,00	0,00
<b>08</b> Cooperazione e associazionismo	0,00	0,00	0,00	0,00	0,00	0,00	0,00	0,00	0,00	0,00
<b>09</b> Servizio necroscopico e cimiteriale	0,00	0,00	0,00	0,00	0,00	0,00	0,00	0,00	0,00	0,00
<b>Totale Missione 12 Diritti sociali, politiche sociali e famiglia</b>	304,74	304,74	0,00	0,00	0,00	0,00	0,00	0,00	0,00	0,00
<b>13 Missione 13 - Tutela della salute</b>										
<b>01</b> Servizio sanitario regionale - finanziamento ordinario corrente per la garanzia dei LEA	0,00	0,00	0,00	0,00	0,00	0,00	0,00	0,00	0,00	0,00
<b>02</b> Servizio sanitario regionale - finanziamento aggiuntivo corrente per livelli di assistenza superiori ai LEA	0,00	0,00	0,00	0,00	0,00	0,00	0,00	0,00	0,00	0,00
<b>03</b> Servizio sanitario regionale - finanziamento aggiuntivo corrente per la copertura dello squilibrio di bilancio corrente	0,00	0,00	0,00	0,00	0,00	0,00	0,00	0,00	0,00	0,00
<b>04</b> Servizio sanitario regionale - ripiano di disavanzi sanitari relativi ad esercizi pregressi	0,00	0,00	0,00	0,00	0,00	0,00	0,00	0,00	0,00	0,00
<b>05</b> Servizio sanitario regionale - investimenti sanitari	0,00	0,00	0,00	0,00	0,00	0,00	0,00	0,00	0,00	0,00
<b>06</b> Servizio sanitario regionale - restituzione maggiori gettiti SSN	0,00	0,00	0,00	0,00	0,00	0,00	0,00	0,00	0,00	0,00
<b>07</b> Ulteriori spese in materia sanitaria	0,00	0,00	0,00	0,00	0,00	0,00	0,00	0,00	0,00	0,00
<b>Totale Missione 13 Tutela della salute</b>	0,00	0,00	0,00	0,00	0,00	0,00	0,00	0,00	0,00	0,00



# COMUNE DI SERINA

## COMPOSIZIONE PER MISSIONI E PROGRAMMI DEL FONDO PLURIENNALE VINCOLATO DELL'ESERCIZIO 2016 DI RIFERIMENTO DEL BILANCIO

MISSIONI E PROGRAMMI	Fondo pluriennale vincolato al 31 dicembre dell'esercizio 2015	Spese impegnate negli esercizi precedenti e imputate all'esercizio 2016 e coperte dal fondo pluriennale vincolato	Riaccertamento degli impegni di cui alla lettera b) effettuato nel corso dell'esercizio 2016 (cd. economie di impegno)	Riaccertamento degli impegni di cui alla lettera b) effettuato nel corso dell'esercizio 2016 (cd. economie di impegno)	Riaccertamento degli impegni di cui alla lettera b) effettuato nel corso dell'esercizio 2016 (cd. economie di impegno) su impegni pluriennali finanziati dal FPV e imputati a esercizi succ. al 2016	Quota del fondo pluriennale vincolato al 31 dicembre dell'esercizio 2015, rinvii all'esercizio 2017 e successivi	Spese impegnate nell'esercizio 2015 con imputazione all'esercizio 2017 e coperte dal fondo pluriennale vincolato	Spese impegnate nell'esercizio 2015 con imputazione all'esercizio 2018 e coperte dal fondo pluriennale vincolato	Spese impegnate nell'esercizio 2015 con imputazione a esercizi successivi a quelli considerati nel bilancio pluriennale e coperte dal fondo pluriennale vincolato	Fondo pluriennale vincolato al 31 dicembre dell'esercizio 2016
	(a)	(b)	(x)	(y)	(c)=(a)-(b)-(x)-(y)	(d)	(e)	(f)	(g)=(c)+(d)+(e)+(f)	
<b>14 Missione 14 - Sviluppo economico e competitività</b>										
01 Industria, PMI e Artigianato	0,00	0,00	0,00	0,00	0,00	0,00	0,00	0,00	0,00	
02 Commercio - reti distributive - tutela dei consumatori	0,00	0,00	0,00	0,00	0,00	0,00	0,00	0,00	0,00	
03 Ricerca e innovazione	0,00	0,00	0,00	0,00	0,00	0,00	0,00	0,00	0,00	
04 Reti e altri servizi di pubblica utilità	0,00	0,00	0,00	0,00	0,00	0,00	0,00	0,00	0,00	
<b>Totale Missione 14 Sviluppo economico e competitività</b>	0,00	0,00	0,00	0,00	0,00	0,00	0,00	0,00	0,00	
<b>15 Missione 15 - Politiche per il lavoro e la formazione professionale</b>										
01 Servizi per lo sviluppo del mercato del lavoro	0,00	0,00	0,00	0,00	0,00	0,00	0,00	0,00	0,00	
02 Formazione professionale	0,00	0,00	0,00	0,00	0,00	0,00	0,00	0,00	0,00	
03 Sostegno all'occupazione	0,00	0,00	0,00	0,00	0,00	0,00	0,00	0,00	0,00	
<b>Totale Missione 15 Politiche per il lavoro e la formazione professionale</b>	0,00	0,00	0,00	0,00	0,00	0,00	0,00	0,00	0,00	
<b>16 Missione 16 - Agricoltura, politiche agroalimentari e pesca</b>										
01 Sviluppo del settore agricolo e del sistema agroalimentare	0,00	0,00	0,00	0,00	0,00	0,00	0,00	0,00	0,00	
02 Caccia e pesca	0,00	0,00	0,00	0,00	0,00	0,00	0,00	0,00	0,00	
<b>Totale Missione 16 Agricoltura, politiche agroalimentari e pesca</b>	0,00	0,00	0,00	0,00	0,00	0,00	0,00	0,00	0,00	

# COMUNE DI SERINA

## COMPOSIZIONE PER MISSIONI E PROGRAMMI DEL FONDO PLURIENNALE VINCOLATO DELL'ESERCIZIO 2016 DI RIFERIMENTO DEL BILANCIO

MISSIONI E PROGRAMMI	Fondo pluriennale vincolato al 31 dicembre dell'esercizio 2015	Spese impegnate negli esercizi precedenti e imputate all'esercizio 2016 e coperte dal fondo pluriennale vincolato	Riaccertamento degli impegni di cui alla lettera b) effettuato nel corso dell'esercizio 2016 (cd. economie di impegno)	Riaccertamento degli impegni di cui alla lettera b) effettuato nel corso dell'esercizio 2016 (cd. economie di impegno)	Riaccertamento degli impegni di cui alla lettera b) effettuato nel corso dell'esercizio 2016 (cd. economie di impegno) su impegni pluriennali finanziati dal FPV e imputati a esercizi succ. al 2016	Quota del fondo pluriennale vincolato al 31 dicembre dell'esercizio 2015, rinviata all'esercizio 2017 e successivi	Spese impegnate nell'esercizio 2015 con imputazione all'esercizio 2017 e coperte dal fondo pluriennale vincolato	Spese impegnate nell'esercizio 2015 con imputazione all'esercizio 2018 e coperte dal fondo pluriennale vincolato	Spese impegnate nell'esercizio 2015 con imputazione a esercizi successivi a quelli considerati nel bilancio pluriennale e coperte dal fondo pluriennale vincolato	Fondo pluriennale vincolato al 31 dicembre dell'esercizio 2016
	(a)	(b)	(x)	(y)	(c)=(a)-(b)-(x)-(y)	(d)	(e)	(f)	(g)=(c)+(d)+(e)+(f)	
<b>17 Missione 17 - Energia e diversificazione delle fonti energetiche</b>										
01 Fonti energetiche	0,00	0,00	0,00	0,00	0,00	0,00	0,00	0,00	0,00	
<b>Totale Missione 17 Energia e diversificazione delle fonti energetiche</b>	0,00	0,00	0,00	0,00	0,00	0,00	0,00	0,00	0,00	
<b>18 Missione 18 - Relazioni con le altre autonomie territoriali e locali</b>										
01 Relazioni finanziarie con le altre autonomie territoriali	0,00	0,00	0,00	0,00	0,00	0,00	0,00	0,00	0,00	
<b>Totale Missione 18 Relazioni con le altre autonomie territoriali e locali</b>	0,00	0,00	0,00	0,00	0,00	0,00	0,00	0,00	0,00	
<b>19 Missione 19 - Relazioni internazionali</b>										
01 Relazioni internazionali e Cooperazione allo sviluppo	0,00	0,00	0,00	0,00	0,00	0,00	0,00	0,00	0,00	
<b>Totale Missione 19 Relazioni internazionali</b>	0,00	0,00	0,00	0,00	0,00	0,00	0,00	0,00	0,00	
<b>TOTALE</b>	248.375,68	248.375,68	0,00	0,00	0,00	0,00	0,00	0,00	0,00	

- (a) Indicare l'importo del fondo pluriennale vincolato risultante dal consuntivo dell'anno precedente. Nel primo esercizio di applicazione del titolo primo del D.Lgs.118/2011 la voce indica l'importo del fondo pluriennale vincolato definito in occasione del riaccertamento straordinario dei residui, pari alla differenza tra gli impegni cancellati e reimputati all'esercizio e agli esercizi successivi e gli accertamenti cancellati e reimputati all'esercizio e agli esercizi successivi.
- (b) Indicare l'importo degli impegni assunti negli esercizi precedenti e imputati all'esercizio cui si riferisce il rendiconto finanziati dal FPV. Nel primo esercizio di applicazione del titolo primo del D.Lgs.118/2011 è indicata la differenza tra gli impegni reimputati all'esercizio e gli accertamenti reimputati al medesimo esercizio.
- (x) Indicare le economie, registrate nel corso dell'esercizio e verificate in sede di rendiconto, sugli impegni finanziati dal fondo pluriennale vincolato indicati dalla lettera b.
- (d), Indicare gli impegni assunti nel corso dell'esercizio 2016 con imputazione all'esercizio 2017 (colonna d), all'esercizio 2018 (colonna e), e agli esercizi successivi (colonna f), comprese le spese prenotate sulla base della gara per
- (e), l'affidamento dei lavori, formalmente indetta ai sensi dell'art. 53, comma 2, del citato decreto legislativo n.163 del 2006, riguardanti le spese di investimento per lavori pubblici, di cui all'art. 3 comma 7 del decreto legislativo 12 aprile
- (f) 2006, n.163 "Codice dei contratti pubblici", esigibili negli esercizi successivi.

# COMUNE DI SERINA

## COMPOSIZIONE PER MISSIONI E PROGRAMMI DEL FONDO PLURIENNALE VINCOLATO DELL'ESERCIZIO 2017 DI RIFERIMENTO DEL BILANCIO

MISSIONI E PROGRAMMI	Fondo pluriennale vincolato al 31 dicembre dell'esercizio 2016	Spese impegnate negli esercizi precedenti e imputate all'esercizio 2017 e coperte dal fondo pluriennale vincolato	Riaccertamento degli impegni di cui alla lettera b) effettuato nel corso dell'esercizio 2017 (cd. economie di impegno)	Riaccertamento degli impegni di cui alla lettera b) effettuato nel corso dell'esercizio 2017 (cd. economie di impegno)	Riaccertamento degli impegni di cui alla lettera b) effettuato nel corso dell'esercizio 2017 (cd. economie di impegno) su impegni pluriennali finanziati dal FPV e imputati a esercizi succ. al 2017	Quota del fondo pluriennale vincolato al 31 dicembre dell'esercizio 2016, rinvia all'esercizio 2018 e successivi	Spese impegnate nell'esercizio 2015 con imputazione all'esercizio 2018 e coperte dal fondo pluriennale vincolato	Spese impegnate nell'esercizio 2015 con imputazione all'esercizio 2019 e coperte dal fondo pluriennale vincolato	Spese impegnate nell'esercizio 2015 con imputazione a esercizi successivi a quelli considerati nel bilancio pluriennale e coperte dal fondo pluriennale vincolato	Fondo pluriennale vincolato al 31 dicembre dell'esercizio 2017
	(a)	(b)	(x)	(y)	(c)=(a)-(b)-(x)-(y)	(d)	(e)	(f)	(g)=(c)+(d)+(e)+(f)	
<b>01 Missione 1 - Servizi istituzionali, generali e di gestione</b>										
01 Organi istituzionali	0,00	0,00	0,00	0,00	0,00	0,00	0,00	0,00	0,00	
02 Segreteria generale	0,00	0,00	0,00	0,00	0,00	0,00	0,00	0,00	0,00	
03 Gestione economica, finanziaria, programmazione e provveditorato	0,00	0,00	0,00	0,00	0,00	0,00	0,00	0,00	0,00	
04 Gestione delle entrate tributarie e servizi fiscali	0,00	0,00	0,00	0,00	0,00	0,00	0,00	0,00	0,00	
05 Gestione dei beni demaniali e patrimoniali	0,00	0,00	0,00	0,00	0,00	0,00	0,00	0,00	0,00	
06 Ufficio tecnico	0,00	0,00	0,00	0,00	0,00	0,00	0,00	0,00	0,00	
07 Elezioni e consultazioni popolari - Anagrafe e stato civile	0,00	0,00	0,00	0,00	0,00	0,00	0,00	0,00	0,00	
08 Statistica e sistemi informativi	0,00	0,00	0,00	0,00	0,00	0,00	0,00	0,00	0,00	
09 Assistenza tecnico-amministrativa agli enti locali	0,00	0,00	0,00	0,00	0,00	0,00	0,00	0,00	0,00	
10 Risorse umane	0,00	0,00	0,00	0,00	0,00	0,00	0,00	0,00	0,00	
11 Altri servizi generali	0,00	0,00	0,00	0,00	0,00	0,00	0,00	0,00	0,00	
<b>Totale Missione 1 Servizi istituzionali, generali e di gestione</b>	0,00	0,00	0,00	0,00	0,00	0,00	0,00	0,00	0,00	
<b>02 Missione 2 - Giustizia</b>										
01 Uffici giudiziari	0,00	0,00	0,00	0,00	0,00	0,00	0,00	0,00	0,00	
02 Casa circondariale e altri servizi	0,00	0,00	0,00	0,00	0,00	0,00	0,00	0,00	0,00	
<b>Totale Missione 2 Giustizia</b>	0,00	0,00	0,00	0,00	0,00	0,00	0,00	0,00	0,00	
<b>03 Missione 3 - Ordine pubblico e sicurezza</b>										

# COMUNE DI SERINA

## COMPOSIZIONE PER MISSIONI E PROGRAMMI DEL FONDO PLURIENNALE VINCOLATO DELL'ESERCIZIO 2017 DI RIFERIMENTO DEL BILANCIO

MISSIONI E PROGRAMMI	Fondo pluriennale vincolato al 31 dicembre dell'esercizio 2016	Spese impegnate negli esercizi precedenti e imputate all'esercizio 2017 e coperte dal fondo pluriennale vincolato	Riaccertamento degli impegni di cui alla lettera b) effettuato nel corso dell'esercizio 2017 (cd. economie di impegno)	Riaccertamento degli impegni di cui alla lettera b) effettuato nel corso dell'esercizio 2017 (cd. economie di impegno)	Riaccertamento degli impegni di cui alla lettera b) effettuato nel corso dell'esercizio 2017 (cd. economie di impegno) su impegni pluriennali finanziati dal FPV e imputati a esercizi succ. al 2017	Quota del fondo pluriennale vincolato al 31 dicembre dell'esercizio 2016, rinvii all'esercizio 2018 e successivi	Spese impegnate nell'esercizio 2015 con imputazione all'esercizio 2018 e coperte dal fondo pluriennale vincolato	Spese impegnate nell'esercizio 2015 con imputazione all'esercizio 2019 e coperte dal fondo pluriennale vincolato	Spese impegnate nell'esercizio 2015 con imputazione a esercizi successivi a quelli considerati nel bilancio pluriennale e coperte dal fondo pluriennale vincolato	Fondo pluriennale vincolato al 31 dicembre dell'esercizio 2017
	(a)	(b)	(x)	(y)	(c)=(a)-(b)-(x)-(y)	(d)	(e)	(f)	(g)=(c)+(d)+(e)+(f)	
<b>01</b> Polizia locale e amministrativa	0,00	0,00	0,00	0,00	0,00	0,00	0,00	0,00	0,00	0,00
<b>02</b> Sistema integrato di sicurezza urbana	0,00	0,00	0,00	0,00	0,00	0,00	0,00	0,00	0,00	0,00
<b>Totale Missione 3 Ordine pubblico e sicurezza</b>	0,00	0,00	0,00	0,00	0,00	0,00	0,00	0,00	0,00	0,00
<b>04 Missione 4 - Istruzione e diritto allo studio</b>										
<b>01</b> Istruzione prescolastica	0,00	0,00	0,00	0,00	0,00	0,00	0,00	0,00	0,00	0,00
<b>02</b> Altri ordini di istruzione non universitaria	0,00	0,00	0,00	0,00	0,00	0,00	0,00	0,00	0,00	0,00
<b>04</b> Istruzione universitaria	0,00	0,00	0,00	0,00	0,00	0,00	0,00	0,00	0,00	0,00
<b>05</b> Istruzione tecnica superiore	0,00	0,00	0,00	0,00	0,00	0,00	0,00	0,00	0,00	0,00
<b>06</b> Servizi ausiliari all'istruzione	0,00	0,00	0,00	0,00	0,00	0,00	0,00	0,00	0,00	0,00
<b>07</b> Diritto allo studio	0,00	0,00	0,00	0,00	0,00	0,00	0,00	0,00	0,00	0,00
<b>Totale Missione 4 Istruzione e diritto allo studio</b>	0,00	0,00	0,00	0,00	0,00	0,00	0,00	0,00	0,00	0,00
<b>05 Missione 5 - Tutela e valorizzazione dei beni e delle attività culturali</b>										
<b>01</b> Valorizzazione dei beni di interesse storico	0,00	0,00	0,00	0,00	0,00	0,00	0,00	0,00	0,00	0,00
<b>02</b> Attività culturali e interventi diversi nel settore culturale	0,00	0,00	0,00	0,00	0,00	0,00	0,00	0,00	0,00	0,00
<b>Totale Missione 5 Tutela e valorizzazione dei beni e delle attività culturali</b>	0,00	0,00	0,00	0,00	0,00	0,00	0,00	0,00	0,00	0,00
<b>06 Missione 6 - Politiche giovanili, sport e tempo libero</b>										
<b>01</b> Sport e tempo libero	0,00	0,00	0,00	0,00	0,00	0,00	0,00	0,00	0,00	0,00
<b>02</b> Giovani	0,00	0,00	0,00	0,00	0,00	0,00	0,00	0,00	0,00	0,00

# COMUNE DI SERINA

## COMPOSIZIONE PER MISSIONI E PROGRAMMI DEL FONDO PLURIENNALE VINCOLATO DELL'ESERCIZIO 2017 DI RIFERIMENTO DEL BILANCIO

MISSIONI E PROGRAMMI	Fondo pluriennale vincolato al 31 dicembre dell'esercizio 2016	Spese impegnate negli esercizi precedenti e imputate all'esercizio 2017 e coperte dal fondo pluriennale vincolato	Riaccertamento degli impegni di cui alla lettera b) effettuato nel corso dell'esercizio 2017 (cd. economie di impegno)	Riaccertamento degli impegni di cui alla lettera b) effettuato nel corso dell'esercizio 2017 (cd. economie di impegno)	Riaccertamento degli impegni di cui alla lettera b) effettuato nel corso dell'esercizio 2017 (cd. economie di impegno) su impegni pluriennali finanziati dal FPV e imputati a esercizi succ. al 2017	Quota del fondo pluriennale vincolato al 31 dicembre dell'esercizio 2016, rinviata all'esercizio 2018 e successivi	Spese impegnate nell'esercizio 2015 con imputazione all'esercizio 2018 e coperte dal fondo pluriennale vincolato	Spese impegnate nell'esercizio 2015 con imputazione all'esercizio 2019 e coperte dal fondo pluriennale vincolato	Spese impegnate nell'esercizio 2015 con imputazione a esercizi successivi a quelli considerati nel bilancio pluriennale e coperte dal fondo pluriennale vincolato	Fondo pluriennale vincolato al 31 dicembre dell'esercizio 2017
	(a)	(b)	(x)	(y)	(c)=(a)-(b)-(x)-(y)	(d)	(e)	(f)	(g)=(c)+(d)+(e)+(f)	
<b>Totale Missione 6 Politiche giovanili, sport e tempo libero</b>	0,00	0,00	0,00	0,00	0,00	0,00	0,00	0,00	0,00	0,00
<b>07 Missione 7 - Turismo</b>										
01 Sviluppo e valorizzazione del turismo	0,00	0,00	0,00	0,00	0,00	0,00	0,00	0,00	0,00	0,00
<b>Totale Missione 7 Turismo</b>	0,00	0,00	0,00	0,00	0,00	0,00	0,00	0,00	0,00	0,00
<b>08 Missione 8 - Assetto del territorio ed edilizia abitativa</b>										
01 Urbanistica e assetto del territorio	0,00	0,00	0,00	0,00	0,00	0,00	0,00	0,00	0,00	0,00
02 Edilizia residenziale pubblica e locale e piani di edilizia economico-popolare	0,00	0,00	0,00	0,00	0,00	0,00	0,00	0,00	0,00	0,00
<b>Totale Missione 8 Assetto del territorio ed edilizia abitativa</b>	0,00	0,00	0,00	0,00	0,00	0,00	0,00	0,00	0,00	0,00
<b>09 Missione 9 - Sviluppo sostenibile e tutela del territorio e dell'ambiente</b>										
01 Difesa del suolo	0,00	0,00	0,00	0,00	0,00	0,00	0,00	0,00	0,00	0,00
02 Tutela, valorizzazione e recupero ambientale	0,00	0,00	0,00	0,00	0,00	0,00	0,00	0,00	0,00	0,00
03 Rifiuti	0,00	0,00	0,00	0,00	0,00	0,00	0,00	0,00	0,00	0,00
04 Servizio idrico integrato	0,00	0,00	0,00	0,00	0,00	0,00	0,00	0,00	0,00	0,00
05 Aree protette, parchi naturali, protezione naturalistica e forestazione	0,00	0,00	0,00	0,00	0,00	0,00	0,00	0,00	0,00	0,00
06 Tutela e valorizzazione delle risorse idriche	0,00	0,00	0,00	0,00	0,00	0,00	0,00	0,00	0,00	0,00
07 Sviluppo sostenibile territorio montano piccoli Comuni	0,00	0,00	0,00	0,00	0,00	0,00	0,00	0,00	0,00	0,00

# COMUNE DI SERINA

## COMPOSIZIONE PER MISSIONI E PROGRAMMI DEL FONDO PLURIENNALE VINCOLATO DELL'ESERCIZIO 2017 DI RIFERIMENTO DEL BILANCIO

MISSIONI E PROGRAMMI	Fondo pluriennale vincolato al 31 dicembre dell'esercizio 2016	Spese impegnate negli esercizi precedenti e imputate all'esercizio 2017 e coperte dal fondo pluriennale vincolato	Riaccertamento degli impegni di cui alla lettera b) effettuato nel corso dell'esercizio 2017 (cd. economie di impegno)	Riaccertamento degli impegni di cui alla lettera b) effettuato nel corso dell'esercizio 2017 (cd. economie di impegno)	Riaccertamento degli impegni di cui alla lettera b) effettuato nel corso dell'esercizio 2017 (cd. economie di impegno) su impegni pluriennali finanziati dal FPV e imputati a esercizi succ. al 2017	Quota del fondo pluriennale vincolato al 31 dicembre dell'esercizio 2016, rinvia all'esercizio 2018 e successivi	Spese impegnate nell'esercizio 2015 con imputazione all'esercizio 2018 e coperte dal fondo pluriennale vincolato	Spese impegnate nell'esercizio 2015 con imputazione all'esercizio 2019 e coperte dal fondo pluriennale vincolato	Spese impegnate nell'esercizio 2015 con imputazione a esercizi successivi a quelli considerati nel bilancio pluriennale e coperte dal fondo pluriennale vincolato	Fondo pluriennale vincolato al 31 dicembre dell'esercizio 2017
	(a)	(b)	(x)	(y)	(c)=(a)-(b)-(x)-(y)	(d)	(e)	(f)	(g)=(c)+(d)+(e)+(f)	
<b>08</b> Qualità dell'aria e riduzione dell'inquinamento	0,00	0,00	0,00	0,00	0,00	0,00	0,00	0,00	0,00	0,00
<b>Totale Missione 9 Sviluppo sostenibile e tutela del territorio e dell'ambiente</b>	0,00	0,00	0,00	0,00	0,00	0,00	0,00	0,00	0,00	0,00
<b>10 Missione 10 - Trasporti e diritto alla mobilità</b>										
<b>01</b> Trasporto ferroviario	0,00	0,00	0,00	0,00	0,00	0,00	0,00	0,00	0,00	0,00
<b>02</b> Trasporto pubblico locale	0,00	0,00	0,00	0,00	0,00	0,00	0,00	0,00	0,00	0,00
<b>03</b> Trasporto per vie d'acqua	0,00	0,00	0,00	0,00	0,00	0,00	0,00	0,00	0,00	0,00
<b>04</b> Altre modalità di trasporto	0,00	0,00	0,00	0,00	0,00	0,00	0,00	0,00	0,00	0,00
<b>05</b> Viabilità e infrastrutture stradali	0,00	0,00	0,00	0,00	0,00	0,00	0,00	0,00	0,00	0,00
<b>Totale Missione 10 Trasporti e diritto alla mobilità</b>	0,00	0,00	0,00	0,00	0,00	0,00	0,00	0,00	0,00	0,00
<b>11 Missione 11 - Soccorso civile</b>										
<b>01</b> Sistema di protezione civile	0,00	0,00	0,00	0,00	0,00	0,00	0,00	0,00	0,00	0,00
<b>02</b> Interventi a seguito di calamità naturali	0,00	0,00	0,00	0,00	0,00	0,00	0,00	0,00	0,00	0,00
<b>Totale Missione 11 Soccorso civile</b>	0,00	0,00	0,00	0,00	0,00	0,00	0,00	0,00	0,00	0,00
<b>12 Missione 12 - Diritti sociali, politiche sociali e famiglia</b>										
<b>01</b> Interventi per l'infanzia e i minori e per asili nido	0,00	0,00	0,00	0,00	0,00	0,00	0,00	0,00	0,00	0,00
<b>02</b> Interventi per la disabilità	0,00	0,00	0,00	0,00	0,00	0,00	0,00	0,00	0,00	0,00
<b>03</b> Interventi per gli anziani	0,00	0,00	0,00	0,00	0,00	0,00	0,00	0,00	0,00	0,00
<b>04</b> Interventi per soggetti a rischio di esclusione sociale	0,00	0,00	0,00	0,00	0,00	0,00	0,00	0,00	0,00	0,00

# COMUNE DI SERINA

## COMPOSIZIONE PER MISSIONI E PROGRAMMI DEL FONDO PLURIENNALE VINCOLATO DELL'ESERCIZIO 2017 DI RIFERIMENTO DEL BILANCIO

MISSIONI E PROGRAMMI	Fondo pluriennale vincolato al 31 dicembre dell'esercizio 2016	Spese impegnate negli esercizi precedenti e imputate all'esercizio 2017 e coperte dal fondo pluriennale vincolato	Riaccertamento degli impegni di cui alla lettera b) effettuato nel corso dell'esercizio 2017 (cd. economie di impegno)	Riaccertamento degli impegni di cui alla lettera b) effettuato nel corso dell'esercizio 2017 (cd. economie di impegno)	Riaccertamento degli impegni di cui alla lettera b) effettuato nel corso dell'esercizio 2017 (cd. economie di impegno) su impegni pluriennali finanziati dal FPV e imputati a esercizi succ. al 2017	Quota del fondo pluriennale vincolato al 31 dicembre dell'esercizio 2016, rinvia all'esercizio 2018 e successivi	Spese impegnate nell'esercizio 2015 con imputazione all'esercizio 2018 e coperte dal fondo pluriennale vincolato	Spese impegnate nell'esercizio 2015 con imputazione all'esercizio 2019 e coperte dal fondo pluriennale vincolato	Spese impegnate nell'esercizio 2015 con imputazione a esercizi successivi a quelli considerati nel bilancio pluriennale e coperte dal fondo pluriennale vincolato	Fondo pluriennale vincolato al 31 dicembre dell'esercizio 2017
	(a)	(b)	(x)	(y)	(c)=(a)-(b)-(x)-(y)	(d)	(e)	(f)	(g)=(c)+(d)+(e)+(f)	
<b>05</b> Interventi per le famiglie	0,00	0,00	0,00	0,00	0,00	0,00	0,00	0,00	0,00	0,00
<b>06</b> Interventi per il diritto alla casa	0,00	0,00	0,00	0,00	0,00	0,00	0,00	0,00	0,00	0,00
<b>07</b> Programmazione e governo della rete dei servizi socio-sanitari e sociali	0,00	0,00	0,00	0,00	0,00	0,00	0,00	0,00	0,00	0,00
<b>08</b> Cooperazione e associazionismo	0,00	0,00	0,00	0,00	0,00	0,00	0,00	0,00	0,00	0,00
<b>09</b> Servizio necroscopico e cimiteriale	0,00	0,00	0,00	0,00	0,00	0,00	0,00	0,00	0,00	0,00
<b>Totale Missione 12 Diritti sociali, politiche sociali e famiglia</b>	0,00	0,00	0,00	0,00	0,00	0,00	0,00	0,00	0,00	0,00
<b>13 Missione 13 - Tutela della salute</b>										
<b>01</b> Servizio sanitario regionale - finanziamento ordinario corrente per la garanzia dei LEA	0,00	0,00	0,00	0,00	0,00	0,00	0,00	0,00	0,00	0,00
<b>02</b> Servizio sanitario regionale - finanziamento aggiuntivo corrente per livelli di assistenza superiori ai LEA	0,00	0,00	0,00	0,00	0,00	0,00	0,00	0,00	0,00	0,00
<b>03</b> Servizio sanitario regionale - finanziamento aggiuntivo corrente per la copertura dello squilibrio di bilancio corrente	0,00	0,00	0,00	0,00	0,00	0,00	0,00	0,00	0,00	0,00
<b>04</b> Servizio sanitario regionale - ripiano di disavanzi sanitari relativi ad esercizi pregressi	0,00	0,00	0,00	0,00	0,00	0,00	0,00	0,00	0,00	0,00
<b>05</b> Servizio sanitario regionale - investimenti sanitari	0,00	0,00	0,00	0,00	0,00	0,00	0,00	0,00	0,00	0,00
<b>06</b> Servizio sanitario regionale - restituzione maggiori gettiti SSN	0,00	0,00	0,00	0,00	0,00	0,00	0,00	0,00	0,00	0,00
<b>07</b> Ulteriori spese in materia sanitaria	0,00	0,00	0,00	0,00	0,00	0,00	0,00	0,00	0,00	0,00
<b>Totale Missione 13 Tutela della salute</b>	0,00	0,00	0,00	0,00	0,00	0,00	0,00	0,00	0,00	0,00

# COMUNE DI SERINA

## COMPOSIZIONE PER MISSIONI E PROGRAMMI DEL FONDO PLURIENNALE VINCOLATO DELL'ESERCIZIO 2017 DI RIFERIMENTO DEL BILANCIO

MISSIONI E PROGRAMMI	Fondo pluriennale vincolato al 31 dicembre dell'esercizio 2016	Spese impegnate negli esercizi precedenti e imputate all'esercizio 2017 e coperte dal fondo pluriennale vincolato	Riaccertamento degli impegni di cui alla lettera b) effettuato nel corso dell'esercizio 2017 (cd. economie di impegno)	Riaccertamento degli impegni di cui alla lettera b) effettuato nel corso dell'esercizio 2017 (cd. economie di impegno)	Riaccertamento degli impegni di cui alla lettera b) effettuato nel corso dell'esercizio 2017 (cd. economie di impegno) su impegni pluriennali finanziati dal FPV e imputati a esercizi succ. al 2017	Quota del fondo pluriennale vincolato al 31 dicembre dell'esercizio 2016, rinvii all'esercizio 2018 e successivi	Spese impegnate nell'esercizio 2015 con imputazione all'esercizio 2018 e coperte dal fondo pluriennale vincolato	Spese impegnate nell'esercizio 2015 con imputazione all'esercizio 2019 e coperte dal fondo pluriennale vincolato	Spese impegnate nell'esercizio 2015 con imputazione a esercizi successivi a quelli considerati nel bilancio pluriennale e coperte dal fondo pluriennale vincolato	Fondo pluriennale vincolato al 31 dicembre dell'esercizio 2017
	(a)	(b)	(x)	(y)	(c)=(a)-(b)-(x)-(y)	(d)	(e)	(f)	(g)=(c)+(d)+(e)+(f)	
<b>14 Missione 14 - Sviluppo economico e competitività</b>										
01 Industria, PMI e Artigianato	0,00	0,00	0,00	0,00	0,00	0,00	0,00	0,00	0,00	0,00
02 Commercio - reti distributive - tutela dei consumatori	0,00	0,00	0,00	0,00	0,00	0,00	0,00	0,00	0,00	0,00
03 Ricerca e innovazione	0,00	0,00	0,00	0,00	0,00	0,00	0,00	0,00	0,00	0,00
04 Reti e altri servizi di pubblica utilità	0,00	0,00	0,00	0,00	0,00	0,00	0,00	0,00	0,00	0,00
<b>Totale Missione 14 Sviluppo economico e competitività</b>	0,00	0,00	0,00	0,00	0,00	0,00	0,00	0,00	0,00	0,00
<b>15 Missione 15 - Politiche per il lavoro e la formazione professionale</b>										
01 Servizi per lo sviluppo del mercato del lavoro	0,00	0,00	0,00	0,00	0,00	0,00	0,00	0,00	0,00	0,00
02 Formazione professionale	0,00	0,00	0,00	0,00	0,00	0,00	0,00	0,00	0,00	0,00
03 Sostegno all'occupazione	0,00	0,00	0,00	0,00	0,00	0,00	0,00	0,00	0,00	0,00
<b>Totale Missione 15 Politiche per il lavoro e la formazione professionale</b>	0,00	0,00	0,00	0,00	0,00	0,00	0,00	0,00	0,00	0,00
<b>16 Missione 16 - Agricoltura, politiche agroalimentari e pesca</b>										
01 Sviluppo del settore agricolo e del sistema agroalimentare	0,00	0,00	0,00	0,00	0,00	0,00	0,00	0,00	0,00	0,00
02 Caccia e pesca	0,00	0,00	0,00	0,00	0,00	0,00	0,00	0,00	0,00	0,00
<b>Totale Missione 16 Agricoltura, politiche agroalimentari e pesca</b>	0,00	0,00	0,00	0,00	0,00	0,00	0,00	0,00	0,00	0,00



# COMUNE DI SERINA

## COMPOSIZIONE PER MISSIONI E PROGRAMMI DEL FONDO PLURIENNALE VINCOLATO DELL'ESERCIZIO 2017 DI RIFERIMENTO DEL BILANCIO

MISSIONI E PROGRAMMI	Fondo pluriennale vincolato al 31 dicembre dell'esercizio 2016	Spese impegnate negli esercizi precedenti e imputate all'esercizio 2017 e coperte dal fondo pluriennale vincolato	Riaccertamento degli impegni di cui alla lettera b) effettuato nel corso dell'esercizio 2017 (cd. economie di impegno)	Riaccertamento degli impegni di cui alla lettera b) effettuato nel corso dell'esercizio 2017 (cd. economie di impegno)	Riaccertamento degli impegni di cui alla lettera b) effettuato nel corso dell'esercizio 2017 (cd. economie di impegno) su impegni pluriennali finanziati dal FPV e imputati a esercizi succ. al 2017	Quota del fondo pluriennale vincolato al 31 dicembre dell'esercizio 2016, rinvia all'esercizio 2018 e successivi	Spese impegnate nell'esercizio 2015 con imputazione all'esercizio 2018 e coperte dal fondo pluriennale vincolato	Spese impegnate nell'esercizio 2015 con imputazione all'esercizio 2019 e coperte dal fondo pluriennale vincolato	Spese impegnate nell'esercizio 2015 con imputazione a esercizi successivi a quelli considerati nel bilancio pluriennale e coperte dal fondo pluriennale vincolato	Fondo pluriennale vincolato al 31 dicembre dell'esercizio 2017
	(a)	(b)	(x)	(y)	(c)=(a)-(b)-(x)-(y)	(d)	(e)	(f)	(g)=(c)+(d)+(e)+(f)	
<b>17 Missione 17 - Energia e diversificazione delle fonti energetiche</b>										
01 Fonti energetiche	0,00	0,00	0,00	0,00	0,00	0,00	0,00	0,00	0,00	0,00
<b>Totale Missione 17 Energia e diversificazione delle fonti energetiche</b>	0,00	0,00	0,00	0,00	0,00	0,00	0,00	0,00	0,00	0,00
<b>18 Missione 18 - Relazioni con le altre autonomie territoriali e locali</b>										
01 Relazioni finanziarie con le altre autonomie territoriali	0,00	0,00	0,00	0,00	0,00	0,00	0,00	0,00	0,00	0,00
<b>Totale Missione 18 Relazioni con le altre autonomie territoriali e locali</b>	0,00	0,00	0,00	0,00	0,00	0,00	0,00	0,00	0,00	0,00
<b>19 Missione 19 - Relazioni internazionali</b>										
01 Relazioni internazionali e Cooperazione allo sviluppo	0,00	0,00	0,00	0,00	0,00	0,00	0,00	0,00	0,00	0,00
<b>Totale Missione 19 Relazioni internazionali</b>	0,00	0,00	0,00	0,00	0,00	0,00	0,00	0,00	0,00	0,00
<b>TOTALE</b>	0,00	0,00	0,00	0,00	0,00	0,00	0,00	0,00	0,00	0,00

- (a) Indicare l'importo del fondo pluriennale vincolato risultante dal consuntivo dell'anno precedente. Nel primo esercizio di applicazione del titolo primo del D.Lgs.118/2011 la voce indica l'importo del fondo pluriennale vincolato definito in occasione del riaccertamento straordinario dei residui, pari alla differenza tra gli impegni cancellati e reimputati all'esercizio e agli esercizi successivi e gli accertamenti cancellati e reimputati all'esercizio e agli esercizi successivi.
- (b) Indicare l'importo degli impegni assunti negli esercizi precedenti e imputati all'esercizio cui si riferisce il rendiconto finanziati dal FPV. Nel primo esercizio di applicazione del titolo primo del D.Lgs.118/2011 è indicata la differenza tra gli impegni reimputati all'esercizio e gli accertamenti reimputati al medesimo esercizio.
- (x) Indicare le economie, registrate nel corso dell'esercizio e verificate in sede di rendiconto, sugli impegni finanziati dal fondo pluriennale vincolato indicati dalla lettera b.
- (d), Indicare gli impegni assunti nel corso dell'esercizio 2017 con imputazione all'esercizio 2018 (colonna d), all'esercizio 2019 (colonna e), e agli esercizi successivi (colonna f), comprese le spese prenotate sulla base della gara per
- (e), l'affidamento dei lavori, formalmente indetta ai sensi dell'art. 53, comma 2, del citato decreto legislativo n.163 del 2006, riguardanti le spese di investimento per lavori pubblici, di cui all'art. 3 comma 7 del decreto legislativo 12 aprile
- (f) 2006, n.163 "Codice dei contratti pubblici", esigibili negli esercizi successivi.

# COMUNE DI SERINA

## CONTO DEL BILANCIO ESERCIZIO 2015

### COMPOSIZIONE DELL'ACCANTONAMENTO AL FONDO CREDITI DI DUBBIA ESIGIBILITA'\* E AL FONDO SVALUTAZIONE CREDITI

TIPOLOGIA	DENOMINAZIONE	RESIDUI ATTIVI FORMATISI NELL'ESERCIZIO CUI SI RIFERISCE IL RENDICONTO (a)	RESIDUI ATTIVI DEGLI ESERCIZI PRECEDENTI (b)	TOTALE RESIDUI ATTIVI (c) = (a) + (b)	IMPORTO MINIMO DEL FONDO (d)	FONDO CREDITI DI DUBBIA ESIGILITA' (e)	% di accantonam. al fondo crediti di dubbia esigibilità (f) = (e) / (c)
	<b>ENTRATE CORRENTI DI NATURA TRIBUTARIA, CONTRIBUTIVA E PEREQUATIVA</b>						
<b>1010100</b>	<b>Tipologia 101: Imposte, tasse e proventi assimilati</b>	421.745,08	25.711,67	447.456,75	32.942,48	32.942,48	0,07
	di cui accertati per cassa sulla base del principio contabile 3.7	0,00	0,00	0,00	0,00	0,00	0,00
	<b>Tipologia 101: Imposte tasse, e proventi assimilati non accertati per cassa</b>	421.745,08	25.711,67	447.456,75	32.942,48	32.942,48	0,07
<b>1010200</b>	<b>Tipologia 102: Tributi destinati al finanziamento della sanità (solo per le Regioni)</b>	0,00	0,00	0,00	0,00	0,00	0,00
	di cui accertati per cassa sulla base del principio contabile 3.7	0,00	0,00	0,00	0,00	0,00	0,00
	<b>Tipologia 102: Tributi destinati al finanziamento della sanità non accertati per cassa</b>	0,00	0,00	0,00	0,00	0,00	0,00
<b>1010300</b>	<b>Tipologia 103: Tributi devoluti e regolati dalle autonomie speciali (solo per le Regioni)</b>	0,00	0,00	0,00	0,00	0,00	0,00
	di cui accertati per cassa sulla base del principio contabile 3.7	0,00	0,00	0,00	0,00	0,00	0,00
	<b>Tipologia 103: Tributi devoluti e regolati dalle autonomie speciali non accertati per cassa</b>	0,00	0,00	0,00	0,00	0,00	0,00
<b>1010400</b>	<b>Tipologia 104: Compartecipazioni di tributi</b>	0,00	0,00	0,00	0,00	0,00	0,00
<b>1030100</b>	<b>Tipologia 301: Fondi perequativi da Amministrazioni Centrali</b>	0,00	0,00	0,00	0,00	0,00	0,00
<b>1030200</b>	<b>Tipologia 302: Fondi perequativi dalla Regione o Provincia autonoma</b>	0,00	0,00	0,00	0,00	0,00	0,00
<b>1000000</b>	<b>TOTALE TITOLO 1</b>	<b>421.745,08</b>	<b>25.711,67</b>	<b>447.456,75</b>	<b>32.942,48</b>	<b>32.942,48</b>	<b>7,36</b>
	<b>TRASFERIMENTI CORRENTI</b>						
<b>2010100</b>	<b>Tipologia 101: Trasferimenti correnti da Amministrazioni pubbliche</b>	27.540,10	0,00	27.540,10	0,00	0,00	0,00
<b>2010200</b>	<b>Tipologia 102: Trasferimenti correnti da Famiglie</b>	0,00	0,00	0,00	0,00	0,00	0,00
<b>2010300</b>	<b>Tipologia 103: Trasferimenti correnti da Imprese</b>	0,00	0,00	0,00	0,00	0,00	0,00
<b>2010400</b>	<b>Tipologia 104: Trasferimenti correnti da Istituzioni Sociali Private</b>	0,00	0,00	0,00	0,00	0,00	0,00
<b>2010500</b>	<b>Tipologia 105: Trasferimenti correnti dall'Unione Europea e dal Resto del Mondo</b>	0,00	0,00	0,00	0,00	0,00	0,00
	Trasferimenti Correnti dall'Unione Europea	0,00	0,00	0,00	0,00	0,00	0,00

# COMUNE DI SERINA

## CONTO DEL BILANCIO ESERCIZIO 2015

### COMPOSIZIONE DELL'ACCANTONAMENTO AL FONDO CREDITI DI DUBBIA ESIGIBILITA\*\* E AL FONDO SVALUTAZIONE CREDITI

TIPOLOGIA	DENOMINAZIONE	RESIDUI ATTIVI FORMATISI NELL'ESERCIZIO CUI SI RIFERISCE IL RENDICONTO (a)	RESIDUI ATTIVI DEGLI ESERCIZI PRECEDENTI (b)	TOTALE RESIDUI ATTIVI (c) = (a) + (b)	IMPORTO MINIMO DEL FONDO (d)	FONDO CREDITI DI DUBBIA ESIGILITA' (e)	% di accantonam. al fondo crediti di dubbia esigibilità (f) = (e) / (c)
	Trasferimenti Correnti dal Resto del mondo	0,00	0,00	0,00	0,00	0,00	0,00
<b>2000000</b>	<b>TOTALE TITOLO 2</b>	<b>27.540,10</b>	<b>0,00</b>	<b>27.540,10</b>	<b>0,00</b>	<b>0,00</b>	<b>0,00</b>
	<b>ENTRATE EXTRATRIBUTARIE</b>						
<b>3010000</b>	<b>Tipologia 100: Vendita di beni e servizi e proventi derivanti dalla gestione dei beni</b>	174.525,56	135.844,73	310.370,29	14.237,87	14.237,87	0,05
<b>3020000</b>	<b>Tipologia 200: Proventi derivanti dall'attività di controllo e repressione delle irregolarità e degli illeciti</b>	0,00	0,00	0,00	0,00	0,00	0,00
<b>3030000</b>	<b>Tipologia 300: Interessi attivi</b>	327,56	957,52	1.285,08	0,00	0,00	0,00
<b>3040000</b>	<b>Tipologia 400: Altre entrate da redditi da capitale</b>	0,00	0,00	0,00	0,00	0,00	0,00
<b>3050000</b>	<b>Tipologia 500: Rimborsi e altre entrate correnti</b>	0,00	0,00	0,00	0,00	0,00	0,00
<b>3000000</b>	<b>TOTALE TITOLO 3</b>	<b>174.853,12</b>	<b>136.802,25</b>	<b>311.655,37</b>	<b>14.237,87</b>	<b>14.237,87</b>	<b>4,57</b>
	<b>ENTRATE IN CONTO CAPITALE</b>						
<b>4010000</b>	<b>Tipologia 100: Tributi in conto capitale</b>	0,00	0,00	0,00	0,00	0,00	0,00
<b>4020000</b>	<b>Tipologia 200: Contributi agli investimenti</b>	0,00	0,00	0,00	0,00	0,00	0,00
	Contributi agli investimenti da amministrazioni pubbliche	0,00	0,00	0,00	0,00	0,00	0,00
	Contributi agli investimenti da UE	0,00	0,00	0,00	0,00	0,00	0,00
	<b>Tipologia 200: Contributi agli investimenti al netto dei contributi da PA e da UE</b>	0,00	0,00	0,00	0,00	0,00	0,00
<b>4030000</b>	<b>Tipologia 300: Altri trasferimenti in conto capitale</b>	553.579,30	0,00	553.579,30	0,00	0,00	0,00
	Altri trasferimenti in conto capitale da amministrazioni pubbliche	551.071,40	0,00	551.071,40	0,00	0,00	0,00
	Altri trasferimenti in conto capitale da UE	2.507,90	0,00	2.507,90	0,00	0,00	0,00
	<b>Tipologia 300: Altri trasferimenti in conto capitale al netto dei trasferimenti da PA e da UE</b>	0,00	0,00	0,00	0,00	0,00	0,00
<b>4040000</b>	<b>Tipologia 400: Entrate da alienazione di beni materiali e immateriali</b>	0,00	0,00	0,00	0,00	0,00	0,00
<b>4050000</b>	<b>Tipologia 500: Altre entrate in conto capitale</b>	0,00	0,00	0,00	0,00	0,00	0,00

# COMUNE DI SERINA

## CONTO DEL BILANCIO ESERCIZIO 2015

### COMPOSIZIONE DELL'ACCANTONAMENTO AL FONDO CREDITI DI DUBBIA ESIGIBILITA'\* E AL FONDO SVALUTAZIONE CREDITI

TIPOLOGIA	DENOMINAZIONE	RESIDUI ATTIVI FORMATISI NELL'ESERCIZIO CUI SI RIFERISCE IL RENDICONTO (a)	RESIDUI ATTIVI DEGLI ESERCIZI PRECEDENTI (b)	TOTALE RESIDUI ATTIVI (c) = (a) + (b)	IMPORTO MINIMO DEL FONDO (d)	FONDO CREDITI DI DUBBIA ESIGILITA' (e)	% di accantonam. al fondo crediti di dubbia esigibilità (f) = (e) / (c)
4000000	<b>TOTALE TITOLO 4</b>	553.579,30	0,00	553.579,30	0,00	0,00	0,00
	<b>ENTRATE DA RIDUZIONE DI ATTIVITÀ FINANZIARIE</b>						
5010000	Tipologia 100: Alienazione di attività finanziarie	0,00	0,00	0,00	0,00	0,00	0,00
5020000	Tipologia 200: Riscossione crediti di breve termine	0,00	0,00	0,00	0,00	0,00	0,00
5030000	Tipologia 300: Riscossione crediti di medio-lungo termine	0,00	0,00	0,00	0,00	0,00	0,00
5040000	Tipologia 400: Altre entrate per riduzione di attività finanziarie	0,00	0,00	0,00	0,00	0,00	0,00
5000000	<b>TOTALE TITOLO 5</b>	<b>0,00</b>	<b>0,00</b>	<b>0,00</b>	<b>0,00</b>	<b>0,00</b>	<b>0,00</b>
	<b>TOTALE GENERALE (**)</b>	<b>1.177.717,60</b>	<b>162.513,92</b>	<b>1.340.231,52</b>	<b>47.180,35</b>	<b>47.180,35</b>	<b>3,52</b>
	<b>DI CUI FONDO CREDITI DI DUBBIA ESIGIBILITA' DI PARTE CORRENTE (***)</b>				<b>47.180,35</b>	<b>47.180,35</b>	<b>3,52</b>
	<b>DI CUI FONDO CREDITI DI DUBBIA ESIGIBILITA' IN C/CAPITALE</b>				<b>0,00</b>	<b>0,00</b>	<b>0,00</b>

# COMUNE DI SERINA

## CONTO DEL BILANCIO ESERCIZIO 2015

### COMPOSIZIONE DELL'ACCANTONAMENTO AL FONDO CREDITI DI DUBBIA ESIGIBILITA\*\* E AL FONDO SVALUTAZIONE CREDITI

COMPOSIZIONE FONDO SVALUTAZIONE CREDITI	TOTALE CREDITI	FONDO SVALUTAZIONE CREDITI
RESIDUI ATTIVI NEL CONTO DEL BILANCIO	(g) 1.340.231,52	(h) 47.180,35
CREDITI STRALCIATI DAL CONTO DEL BILANCIO	(i) 0,00	(l) 0,00
ACCERTAMENTI IMPUTATI AGLI ESERCIZI SUCCESSIVI A QUELLO CUI IL RENDICONTO SI RIFERISCE (m)	0,00	0,00
<b>TOTALE</b>	1.340.231,52	47.180,35

\* Il fondo crediti di dubbia esigibilità è un accantonamento del risultato di amministrazione. Non richiedono l'accantonamento a tale fondo: a) i trasferimenti da altre Amministrazioni pubbliche e dall'Unione europea; b) i crediti assistiti da fidejussione; c) le entrate tributarie che, sulla base dei nuovi principi contabili, sono accertate per cassa.

(e) Gli importi della colonna (e) non devono essere inferiori a quelli della colonna (d); se sono superiori le motivazioni della differenza sono indicate nella relazione al rendiconto. Il totale generale della colonna

(f) corrisponde all'importo del fondo crediti di dubbia esigibilità accantonato nel risultato di amministrazione.

(g) Indicare il totale generale della colonna c).

(h) Indicare il totale generale della colonna e)

(i) Indicare l'importo complessivo dei crediti stralciati dal conto del bilancio nell'esercizio in corso e negli esercizi precedenti.

(l) corrisponde all'importo della cella (i)

(m) trattasi solo degli accertamenti di entrate riguardanti i titoli 5, 6, 7.

(n) comprende anche l'accantonamento riguardante i crediti del titolo 5

Comune di Serina



Provincia di Bergamo

**Relazione  
dell'organo di  
revisione**

- sulla proposta di deliberazione consiliare del rendiconto della gestione*
- sullo schema di rendiconto per l'esercizio finanziario*

**Anno  
2015**

L'ORGANO DI REVISIONE

QUARANTA DOCT. MAURIZIO

## INDICE

Introduzione

Conto del bilancio

    Risultati della gestione

    Saldo di cassa

    Risultato gestione di competenza

    Risultato di amministrazione

    Conciliazione risultati finanziari

Verifica patto di stabilità interno

Analisi delle principali poste

Verifica congruità fondi

Analisi indebitamento e gestione del debito

Analisi gestione dei residui

Analisi e valutazione dei debiti fuori bilancio

Rapporti con organismi partecipati

Tempestività pagamenti

Parametri di riscontro della situazione di deficitarietà strutturale

Rese del conto degli agenti contabili

Conto economico

Conto del patrimonio

Relazione della giunta al rendiconto

Conclusioni



**Comune di Serina**  
**Organo di revisione**

Verbale n. 6 del 18/05/2016

**RELAZIONE SUL RENDICONTO 2015**

L'organo di revisione ha esaminato lo schema di rendiconto dell'esercizio finanziario 2015, unitamente agli allegati di legge, e la proposta di deliberazione consiliare del rendiconto della gestione 2015 operando ai sensi e nel rispetto:

- del D.Lgs. 18 agosto 2000, n. 267 «Testo unico delle leggi sull'ordinamento degli enti locali»;
- del D.lgs. 23/6/2011 n.118 e del principio contabile applicato alla contabilità finanziaria 4/2;
- del D.P.R. 31 gennaio 1996, n. 194;
- dello statuto e del regolamento di contabilità;
- dei principi contabili per gli enti locali;
- dei principi di vigilanza e controllo dell'organo di revisione degli enti locali approvati dal Consiglio nazionale dei dottori commercialisti ed esperti contabili;

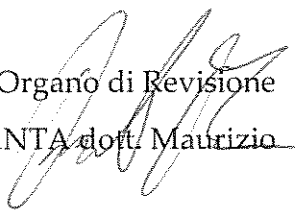
e

Approva

l'allegata relazione sulla proposta di deliberazione consiliare del rendiconto della gestione 2015 e sulla schema di rendiconto per l'esercizio finanziario 2015 del Comune di Serina che forma parte integrante e sostanziale del presente verbale.

Serina, li 18/05/2016

L'Organo di Revisione  
QUARANTA dott. Maurizio





## INTRODUZIONE

Il sottoscritto Quaranta dott. Maurizio, Revisore nominato con delibera dell'organo consiliare n. 36 del 26/11/2015;

- ◆ ricevuta in data 11.05.2016 la proposta di delibera consiliare e lo schema del rendiconto per l'esercizio 2015, approvati con delibera della giunta comunale n. 52 del 04.05.2016, completi dei seguenti documenti obbligatori ai sensi del Decreto Legislativo 18 agosto 2000, n. 267 (Testo unico delle leggi sull'ordinamento degli enti locali – di seguito Tuel):

- a) conto del bilancio;
- b) conto economico (*solo per i comuni con più di 3.000 abitanti*);
- c) conto del patrimonio;

e corredati dai seguenti allegati disposti dalla legge e necessari per il controllo:

- relazione dell'organo esecutivo al rendiconto della gestione ;
  - elenco dei residui attivi e passivi distinti per anno di provenienza (Art.11 comma 4 lettera m d.lgs.118/2011);
  - delibera dell'organo esecutivo di riaccertamento ordinario dei residui attivi e passivi;
  - delibera dell'organo consiliare n. 23 del 05.08.2015 riguardante la salvaguardia degli equilibri di bilancio ai sensi dell'art. 193 del TUEL;
  - conto del tesoriere (art. 226/TUEL);
  - conto degli agenti contabili interni ed esterni (art. 233/TUEL);
  - prospetto dei dati Siope delle disponibilità liquide di cui all'art.77 quater, comma 11 del D.L.112/08 e D.M. 23/12/2009;
  - la tabella dei parametri di riscontro della situazione di deficitarietà strutturale (D.M. 18/02/2013);
  - nota informativa asseverata contenente la verifica dei crediti e dei debiti reciproci tra ente locale e società partecipate (11, comma 6 lett. J del d.lgs.118/2011);
  - prospetto spese di rappresentanza anno 2015 (art.16, D.L. 138/2011, c. 26, e D.M. 23/1/2012);
  - certificazione rispetto obiettivi anno 2015 del patto di stabilità interno;
  - attestazione, rilasciata dai responsabili dei servizi, dell'insussistenza alla chiusura dell'esercizio di debiti fuori bilancio;
- ◆ visto il bilancio di previsione dell'esercizio 2015 con le relative delibere di variazione;
  - ◆ viste le disposizioni del titolo IV del TUEL (organizzazione e personale);
  - ◆ visto il D.P.R. n. 194/96;
  - ◆ visto l'articolo 239, comma 1 lettera d) del TUEL;
  - ◆ visto il D.lgs. 23/06/2011 n. 118;
  - ◆ visti i principi contabili applicabili agli enti locali per l'anno 2015;
  - ◆ visto il regolamento di contabilità approvato con delibera di Consiglio Comunale n. 20 del 12.07.1996 e s.m.i.;

#### **DATO ATTO CHE**

- ◆ l'ente, avvalendosi della facoltà di cui all'art. 232 del TUEL, nell'anno 2015, ha adottato il seguente sistema di contabilità:
  - sistema contabile semplificato – con tenuta della sola contabilità finanziaria ed utilizzo del conto del bilancio per costruire a fine esercizio, attraverso la conciliazione dei valori e rilevazioni integrative, il conto economico ed il conto del patrimonio;
- ◆ il rendiconto è stato compilato secondo i principi contabili degli enti locali;

#### **TENUTO CONTO CHE**

- ◆ durante l'esercizio le funzioni sono state svolte in ottemperanza alle competenze contenute nell'art. 239 del TUEL avvalendosi per il controllo di regolarità amministrativa e contabile di tecniche motivate di campionamento;
- ◆ il controllo contabile è stato svolto in assoluta indipendenza soggettiva ed oggettiva nei confronti delle persone che determinano gli atti e le operazioni dell'ente;

#### **RIPORTA**

i risultati dell'analisi e le attestazioni sul rendiconto per l'esercizio 2015.



## **CONTO DEL BILANCIO**

### **Verifiche preliminari**

L'organo di revisione ha verificato utilizzando, ove consentito, motivate tecniche di campionamento:

- la regolarità delle procedure per la contabilizzazione delle entrate e delle spese in conformità alle disposizioni di legge e regolamentari;
- la corrispondenza tra i dati riportati nel conto del bilancio con quelli risultanti dalle scritture contabili;
- il rispetto del principio della competenza finanziaria nella rilevazione degli accertamenti e degli impegni;
- la corretta rappresentazione del conto del bilancio nei riepiloghi e nei risultati di cassa e di competenza finanziaria;
- la corrispondenza tra le entrate a destinazione specifica e gli impegni di spesa assunti in base alle relative disposizioni di legge;
- l'equivalenza tra gli accertamenti di entrata e gli impegni di spesa dei capitoli relativi ai servizi per conto terzi;
- il rispetto dei limiti di indebitamento e del divieto di indebitarsi per spese diverse da quelle d'investimento;
- il rispetto del patto di stabilità e nel caso negativo della corretta applicazione delle sanzioni;
- il rispetto del contenimento e riduzione delle spese di personale e dei vincoli sulle assunzioni;
- il rispetto dei vincoli di spesa per acquisto di beni e servizi;
- i rapporti di credito e debito al 31/12/2015 con le società partecipate;
- la corretta applicazione da parte degli organismi partecipati della limitazione alla composizione agli organi ed ai compensi;
- che l'ente ha provveduto alla verifica degli equilibri finanziari ai sensi dell'art. 193 del TUEL in data 05.08.2015, con delibera n. 23;
- che l'ente non ha riconosciuto debiti fuori bilancio;
- che l'ente ha provveduto al riaccertamento ordinario dei residui con atto della G.C. n. 48 del 28.04.2016 come richiesto dall'art. 228 comma 3 del TUEL;
- l'adempimento degli obblighi fiscali relativi a: I.V.A., I.R.A.P., sostituti d'imposta;

### **Gestione Finanziaria**

L'organo di revisione, in riferimento alla gestione finanziaria, rileva e attesta che:

- risultano emessi n. 2029 reversali e n. 2603 mandati;
- i mandati di pagamento risultano emessi in forza di provvedimenti esecutivi e sono regolarmente estinti;
- non è stato effettuato alcun ricorso all'anticipazione di tesoreria;
- gli utilizzi, in termini di cassa, di entrate aventi specifica destinazione per il finanziamento di spese correnti sono stati effettuati nel rispetto di quanto previsto dall'articolo 195 del TUEL e al 31/12/2015 risultano totalmente reintegrati;
- non è stato effettuato alcun ricorso all'indebitamento, ai sensi dell'art. 119 della Costituzione e degli articoli 203 e 204 del TUEL, e sono stati rispettati i limiti di cui al primo del citato articolo 204;
- gli agenti contabili, in attuazione degli articoli 226 e 233 del TUEL, hanno reso il conto della loro gestione entro il 30 gennaio 2016, allegando i documenti previsti;

- I pagamenti e le riscossioni, sia in conto competenza che in conto residui, coincidono con il conto del tesoriere dell'ente, banca BCC Bergamo e Valli sc , reso entro il 30 gennaio 2016 e si compendiano nel seguente riepilogo:

## Risultati della gestione

### Saldo di cassa

Il saldo di cassa al 31/12/2015 risulta così determinato:

	1 In conto		Totale
	RESIDUI	COMPETENZA	
Fondo di cassa 1° gennaio			1.580.948,88
Riscossioni	149.419,64	2.953.411,17	3.102.830,81
Pagamenti	699.923,74	2.360.709,18	3.060.632,92
<b>Fondo di cassa al 31 dicembre</b>			<b>1.623.146,77</b>
Pagamenti per azioni esecutive non regolarizzate al 31 dicembre			0,00
<b>Differenza</b>			<b>1.623.146,77</b>
di cui per cassa vincolata			

Fondo di cassa al 31 dicembre 2015	1.623.146,77
Di cui: quota vincolata del fondo di cassa al 31/12/2015 (a)	-
Quota vincolata utilizzate per spese correnti non reintegrata al 31/12/2015 (b)	-
<b>TOTALE QUOTA VINCOLATA AL 31 DICEMBRE 2015 (a) + (b)</b>	<b>-</b>

La situazione di cassa dell'Ente al 31.12 degli ultimi tre esercizi, evidenziando l'eventuale presenza di anticipazioni di cassa rimaste inestinte alla medesima data del 31.12 di ciascun anno, è la seguente:

### **situazione di cassa**

2	2012	2013	2014
Disponibilità	1.075.134,97	1.040.585,79	1.580.948,88
Anticipazioni	0,00	0,00	0,00
Anticipazione liquidità Cassa DD.PP.	0,00	0,00	0,00

### Cassa vincolata

L'ente ha provveduto alla determinazione della cassa vincolata alla data dell'1/1/2015, nell'importo di euro 0,00 come disposto dal punto 10.6 del principio contabile applicato alla contabilità finanziaria allegato al d.lgs.118/2011.

L'importo della cassa vincolata alla data del 1/1/2015, è stato definito con determinazione n. 13 del 30.01.2015 del responsabile del servizio finanziario per un importo non inferiore a quello risultante al tesoriere e all'ente alla data del 31/12/2014.

### Risultato della gestione di competenza

Il risultato della gestione di competenza presenta un **avanzo** di Euro 127.667,04 come risulta dai seguenti elementi:

4	2013	2014	2015
Fondo pluriennale vincolato di entrata			342.869,63
Accertamenti di competenza	2.952.074,24	4.370.857,69	4.134.739,70
Impegni di competenza	2.803.197,12	4.497.027,72	4.101.566,61
Fondo pluriennale vincolato di spesa			248.375,68
<b>Saldo (avanzo/disavanzo) di competenza</b>	<b>148.877,12</b>	<b>-126.170,03</b>	<b>127.667,04</b>

così dettagliati:

### **dettaglio gestione di competenza**

	5	2015
Riscossioni (+)		2.953.411,17
Pagamenti (-)		2.360.709,18
<i>Differenza [A]</i>		592.701,99
fondo pluriennale vincolato entrata (+)		342.869,63
fondo pluriennale vincolato spesa (-)		248.375,68
<i>Differenza [B]</i>		94.493,95
Residui attivi (+)		1.181.328,53
Residui passivi (-)		1.740.857,43
<i>Differenza [C]</i>		-559.528,90
<b>Saldo avanzo di competenza</b>		<b>127.667,04</b>

La suddivisione tra gestione corrente ed in c/capitale del risultato di gestione di competenza 2015, integrata con la quota di avanzo dell'esercizio precedente applicata al bilancio, è la seguente:

<b>EQUILIBRIO DI PARTE CORRENTE</b>			
6	2013	2014	2015
Entrate titolo I	1.705.131,09	1.839.890,62	1.808.713,36
Entrate titolo II	209.276,59	122.251,76	95.358,53
Entrate titolo III	727.500,07	713.193,43	762.391,56
<b>Totale titoli (I+II+III) (A)</b>	<b>2.641.907,75</b>	<b>2.675.335,81</b>	<b>2.666.463,45</b>
Spese titolo I (B)	2.371.605,77	2.573.935,96	2.725.701,14
Rimborso prestiti parte del Titolo III* (C)	131.032,45	124.319,95	109.665,34
<b>Differenza di parte corrente (D=A-B-C)</b>	<b>139.269,53</b>	<b>-22.920,10</b>	<b>-168.903,03</b>
FPV di parte corrente iniziale (+)	0,00	0,00	342.869,63
FPV di parte corrente finale (-)	0,00	0,00	38.278,10
<b>FPV differenza (E)</b>	<b>0,00</b>	<b>0,00</b>	<b>304.591,53</b>
Utilizzo avanzo di amm.ne appl.alla spesa corrente (+) <u>ovvero</u> copertura disavanzo (-) (F)		55.426,00	
<b>Entrate diverse destinate a spese correnti (G) di cui:</b>	0,00	0,00	0,00
Contributo per permessi di costruire			
Altre entrate (specificare)			
<b>Entrate correnti destinate a spese di investimento (H) di cui:</b>	0,00	0,00	0,00
Proventi da sanzioni violazioni al CdS			
Altre entrate (specificare)			
<b>Entrate diverse utilizzate per rimborso quote capitale (I)</b>			
<b>Saldo di parte corrente al netto delle variazioni (D+E+F+G-H+I)</b>	<b>139.269,53</b>	<b>32.505,90</b>	<b>135.688,50</b>

<b>EQUILIBRIO DI PARTE CAPITALE</b>			
7	2013	2014	2015
Entrate titolo IV	177.263,68	1.552.195,78	1.188.235,29
Entrate titolo V **	0,00	0,00	0,00
<b>Totale titoli (IV+V) (M)</b>	<b>177.263,68</b>	<b>1.552.195,78</b>	<b>1.188.235,29</b>
Spese titolo II (N)	167.656,09	1.655.445,71	986.159,17
<b>Differenza di parte capitale (P=M-N)</b>	<b>9.607,59</b>	<b>-103.249,93</b>	<b>202.076,12</b>
Entrate capitale destinate a spese correnti (G)	0,00	0,00	0,00
Entrate correnti destinate a spese di investimento (H)	0,00	0,00	0,00
Fondo Pluriennale Vincolato in conto capitale (I)	0,00	0,00	210.097,58
Entrate diverse utilizzate per rimborso quote capitale (L)	0,00	0,00	0,00
Utilizzo avanzo di amministrazione applicato alla spesa in conto capitale [eventuale] (Q)	0,00	117.100,00	231.705,57
<b>Saldo di parte capitale al netto delle variazioni (P-G+H+I-L+Q)</b>	<b>9.607,59</b>	<b>13.850,07</b>	<b>223.684,11</b>

\* il dato da riportare è quello del Titolo III depurato dell'intervento 1 "rimborso per anticipazioni di cassa" e, dove esistente, della quota di mutui e prestiti estinti anticipatamente con ricorso a nuovo indebitamento o con utilizzo dell'avanzo d'amministrazione.

\*\* categorie 2,3 e 4.

Al risultato di gestione 2015 hanno contribuito le seguenti entrate correnti e spese correnti di carattere eccezionale e non ripetitivo:

**entrate e spese non ripetitive**

9

<b>Entrate eccezionali correnti o in c/capitale destinate a spesa corrente</b>	
<b>Tipologia</b>	<b>Accertamenti</b>
Contributo rilascio permesso di costruire	
Contributo sanatoria abusi edilizi e sanzioni	
Recupero evasione tributaria	12.053,78
Entrate per eventi calamitosi	
Canoni concessori pluriennali	
Sanzioni per violazioni al codice della strada	2.680,26
Altre (da specificare)	
<b>Totale entrate</b>	<b>14.734,04</b>
<b>Spese correnti straordinarie finanziate con risorse eccezionali</b>	
<b>Tipologia</b>	<b>Impegni</b>
Consultazioni elettorali o referendarie locali	
Ripiano disavanzi aziende riferiti ad anni pregressi	
Oneri straordinari della gestione corrente	
Spese per eventi calamitosi	
Sentenze esecutive ed atti equiparati	
Altre (da specificare)	
<b>Totale spese</b>	<b>0,00</b>
<b>Sbilancio entrate meno spese non ripetitive</b>	<b>14.734,04</b>

(L'articolo 25, comma 1, lettera b) della legge 31 dicembre 2009, n. 196, distingue le entrate ricorrenti da quelle non ricorrenti, a seconda che si riferiscano a proventi la cui acquisizione sia prevista a regime ovvero limitata ad uno o più esercizi.

Si ritiene che possa essere definita "a regime" un'entrata che si presenta con continuità in almeno 5 esercizi, per importi costanti nel tempo.

In ogni caso, in considerazione della loro natura sono da considerarsi non ricorrenti le entrate riguardanti: i contributi per la sanatoria di abusi edilizi e sanzioni;

- i condoni;
- le entrate derivanti dall'attività straordinaria diretta al recupero evasione tributaria;
- le entrate per eventi calamitosi;
- le plusvalenze da alienazione;
- le accensioni di prestiti;

Tutti i trasferimenti in conto capitale sono non ricorrenti, a meno che non siano espressamente definitivi "continuativi" dal provvedimento o dalla norma che ne autorizza l'erogazione.

Le altre entrate sono da considerarsi ricorrenti.

Si ritiene opportuno includere tra le entrate "non ricorrenti" anche le entrate presenti "a regime" nei bilanci dell'ente, quando presentano importi superiori alla media riscontrata nei cinque esercizi precedenti.

In questo caso le entrate devono essere considerate ricorrenti fino a quando superano tale importo e devono essere invece considerate non ricorrenti quando tale importo viene superato.)

## Risultato di amministrazione

Il risultato di amministrazione dell'esercizio 2015, presenta un avanzo di Euro 968.575,44 come risulta dai seguenti elementi:

risultato di amministrazione

10

In conto		Totale
RESIDUI	COMPETENZA	

Fondo di cassa al 1° gennaio 2015			1.580.948,88
RISCOSSIONI	149.419,64	2.953.411,17	3.102.830,81
PAGAMENTI	699.923,74	2.360.709,18	3.060.632,92
<b>Fondo di cassa al 31 dicembre 2015</b>			<b>1.623.146,77</b>
PAGAMENTI per azioni esecutive non regolarizzate al 31 dicembre			0,00
<i>Differenza</i>			<b>1.623.146,77</b>
RESIDUI ATTIVI	162.555,39	1.181.328,53	1.343.883,92
RESIDUI PASSIVI	9.222,14	1.740.857,43	1.750.079,57
<i>Differenza</i>			<b>-406.195,65</b>
<i>FPV per spese correnti</i>			38.278,10
<i>FPV per spese in conto capitale</i>			210.097,58
<b>Avanzo/disavanzo d'amministrazione al 31 dicembre 2015</b>			<b>968.575,44</b>

Il risultato di amministrazione nell'ultimo triennio ha avuto la seguente evoluzione:

### **evoluzione risultato amministrazione**

11

	2013	2014	2015
Risultato di amministrazione (+/-)	<b>745.959,19</b>	<b>958.207,10</b>	<b>968.575,44</b>
di cui:			
a) parte accantonata	0,00	0,00	51.086,92
b) Parte vincolata	504.785,01	598.901,97	533.294,31
c) Parte destinata	88.227,14	152.452,89	222.070,77
e) Parte disponibile (+/-) *	152.947,04	206.852,24	162.123,44

\* il fondo parte disponibile va espresso in valore positivo se il risultato di amministrazione è superiore alla sommatoria degli altri fondi. In tal caso, esso evidenzia la quota di avanzo disponibile. Va invece espresso in valore negativo se la sommatoria degli altri fondi è superiore al risultato di amministrazione poiché, in tal caso, esso evidenzia la quota di disavanzo applicata (o da applicare) obbligatoriamente al bilancio di previsione per ricostituire integralmente la parte vincolata, la parte accantonata e la parte destinata.



La parte vincolata al 31/12/2015 è così distinta:

vincoli derivanti da leggi e dai principi contabili	
vincoli derivanti da trasferimenti	
vincoli derivanti dalla contrazione dei mutui	
vincoli formalmente attribuiti dall'ente	€ 533.294,31

La parte vincolata è costituita principalmente da somme di restituzione per la quota di depurazione (circa € 350.000,00), quota spettante all'Ato per servizio idrico (circa € 135.000,00), somme per opere impianto depurazione (circa € 20.000,00), per opere collettore fognario (circa € 22.000,00) e altre.

la parte accantonata al 31/12/2015 è così distinta:

fondo crediti di dubbia e difficile esazione	€ 47.180,35
accantonamenti per contenzioso	
accantonamenti per indennità fine mandato	€ 3.906,57
fondo perdite società partecipate	
altri fondi spese e rischi futuri	

### Conciliazione dei risultati finanziari

La conciliazione tra il risultato della gestione di competenza e il risultato di amministrazione scaturisce dai seguenti elementi:

#### Riscontro risultati della gestione

<b>Gestione di competenza</b>	12 <b>2015</b>
Fondo pluriennale vincolato di entrata	342.869,63
Totale accertamenti di competenza (+)	4.134.739,70
Totale impegni di competenza (-)	4.101.566,61
Fondo pluriennale vincolato di spesa	248.375,68
<b>SALDO GESTIONE COMPETENZA</b>	<b>127.667,04</b>

#### Gestione dei residui

Maggiori residui attivi riaccertati (+)	
Minori residui attivi riaccertati (-)	11.532,03
Minori residui passivi riaccertati (+)	38,91
<b>SALDO GESTIONE RESIDUI</b>	<b>-11.493,12</b>

#### Riepilogo

SALDO GESTIONE COMPETENZA	127.667,04
SALDO GESTIONE RESIDUI	-11.493,12
AVANZO ESERCIZI PRECEDENTI APPLICATO	231.705,57
AVANZO ESERCIZI PRECEDENTI NON APPLICATO	620.695,95
<b>AVANZO (DISAVANZO) DI AMMINISTRAZIONE AL 31.12.2015</b>	<b>968.575,44</b>

## VERIFICA PATTO DI STABILITA' INTERNO

L'Ente ha rispettato gli obiettivi del patto di stabilità per l'anno 2015 stabiliti dall'art. 31 della Legge 183/2011, avendo registrato i seguenti risultati rispetto agli obiettivi programmatici di competenza mista:

### SALDO FINANZIARIO 2015

	Competenza mista
1 ENTRATE FINALI (al netto delle esclusioni)	3656
2 SPESE FINALI (al netto delle esclusioni)	3102
3 SALDO FINANZIARIO	554
4 SALDO OBIETTIVO 2015	127
5 SPAZI FINANZIARI ACQUISITI CON IL PATTO NAZIONALE ORRIZZONTALE 2015 (art. 4ter co.5 D.L. n. 16/2012)	0
6 Pagamenti di residui passivi di parte capitale di cui all'art. 4ter co.6 D.L. 16/2012	0
7 SPAZI FINANZIARI ACQUISITI CON IL PATTO NAZIONALE ORRIZZONTALE 2015 <b>NON</b> UTILIZZATI PER PAGAMENTI DI RESIDUI PASSIVI IN CONTO CAPITALE	0
8 SALDO OBIETTIVO 2015 FINALE	127
9 DIFFERENZA FRA SALDO FINANZIARIO E OBIETTIVO ANNUALE FINALE	427

L'ente ha provveduto in data 30.03.2016 a trasmettere al Ministero dell'economia e delle finanze, la certificazione secondo i prospetti allegati al decreto del Ministero dell'Economia e delle finanze n.18628 del 4/3/2016.

## ANALISI DELLE PRINCIPALI POSTE

### Entrate Tributarie

Le entrate tributarie accertate nell'anno 2015, sono le seguenti:

### **Entrate Tributarie**

	2015
<b>Categoria I - Imposte</b>	
I.M.U.	918.100,00
I.M.U. recupero evasione	
I.C.I. recupero evasione	12.053,78
T.A.S.I.	202.883,28
Addizionale I.R.P.E.F.	123.815,01
Imposta comunale sulla pubblicità	3.861,00
Imposta di soggiorno	
5 per mille	565,59
Altre imposte	
<b>Totale categoria I</b>	<b>1.261.278,66</b>
<b>Categoria II - Tasse</b>	
TOSAP	
TARI	531.218,99
Rec.evasione tassa rifiuti+TIA+TARES	
Tassa concorsi	
<b>Totale categoria II</b>	<b>531.218,99</b>
<b>Categoria III - Tributi speciali</b>	
Diritti sulle pubbliche affissioni	2.775,00
Fondo sperimentale di riequilibrio	
Fondo solidarietà comunale	13.440,71
Sanzioni tributarie	
<b>Totale categoria III</b>	<b>16.215,71</b>
<b>Totale entrate tributarie</b>	<b>1.808.713,36</b>

## Entrate per recupero evasione tributaria

In merito all'attività di controllo delle dichiarazioni e dei versamenti l'organo di revisione rileva le entrate per recupero evasione sono state le seguenti:

	Previsioni iniziali	Accertamenti	% Accert. Su Prev.	Riscossioni (compet.)	% Risc. Su Accert.
Recupero evasione ICI/IMU	14.000,00	12.053,78	86,10%	12.053,78	100,00%
Recupero evasione TARSU/TIA/TASI			0,00%		0,00%
Recupero evasione altri tributi			0,00%		0,00%
<b>Totale</b>	<b>14.000,00</b>	<b>12.053,78</b>	<b>86,10%</b>	<b>12.053,78</b>	<b>100,00%</b>

## Contributi per permesso di costruire

Gli accertamenti negli ultimi tre esercizi hanno subito la seguente evoluzione:

Accertamento 2013	Accertamento 2014	Accertamento 2015
50.028,68	63.973,64	58.349,68

## Trasferimenti dallo Stato e da altri Enti

L'accertamento delle entrate per trasferimenti sono i seguenti:

### Trasferimenti dallo Stato e da altri Enti

	2015
Contributi e trasferimenti correnti dello Stato	24.114,41
Contributi e trasferimenti correnti della Regione	29.900,00
Contributi e trasferimenti della Regione per funz. Delegate	0,00
Contr. e trasf. da parte di org. Comunitari e internaz.li	0,00
Contr. e trasf. correnti da altri enti del settore pubblico	41.344,12
<b>Totale</b>	<b>95.358,53</b>

## Entrate Extratributarie

### entrate extratributarie

Rendiconto 2015	
Servizi pubblici	598.578,78
Proventi dei beni dell'ente	94.608,85
Interessi su anticip.ni e crediti	960,71
Utili netti delle aziende	0,00
Proventi diversi	68.243,22
<b>Totale entrate extratributarie</b>	<b>762.391,56</b>

### Proventi dei servizi pubblici

Si attesta che l'ente non essendo in dissesto finanziario, né strutturalmente deficitario in quanto non supera oltre la metà dei parametri obiettivi definiti dal decreto del Ministero dell'Interno del 18/2/2013, ed avendo presentato il certificato del rendiconto 2014 entro i termini di legge, non ha avuto l'obbligo di assicurare per l'anno 2015, la copertura minima dei costi dei servizi a domanda individuale, acquedotto e smaltimento rifiuti.

## Sanzioni amministrative pecuniarie per violazione codice della strada

(artt. 142 e 208 D.Lgs. 285/92)

### Sanzioni amministrative pecuniarie per violazione codice della strada

	2015
accertamento con principio di cassa	2.680,26
riscossione	2.680,26
%riscossione	100,00

E' stato rilevato che nel rispetto del comma 12 bis dell'art.142 del d.lgs 285/1992, i proventi delle sanzioni derivanti da violazioni al limite massimo di velocità, sono stati attribuiti in misura pari al 50% all'ente proprietario della strada in cui è stato effettuato l'accertamento.

*L'art. 208 del D. Lgs. 285/1992, stabilisce:*

*-al comma 1 che i proventi delle sanzioni amministrative pecuniarie per le violazioni previste dal citato D. Lgs. sono devoluti alle regioni, province e comuni, quando le violazioni siano accertate da funzionari, ufficiali ed agenti, rispettivamente, delle regioni, delle province e dei comuni;*

*-al comma 4 che una quota pari al 50% dei proventi spettanti ai Comuni è destinata:*

*a) in misura non inferiore a un quarto della quota citata, cioè non inferiore al 12,5% del totale, ad interventi di sostituzione, di ammodernamento, di potenziamento, di messa a norma e di manutenzione della segnaletica delle strade di proprietà dell'ente;*

*b) in misura non inferiore a un quarto della quota citata, cioè non inferiore al 12,5% del totale, al*

*potenziamento delle attività di controllo e di accertamento delle violazioni in materia di circolazione stradale, anche attraverso l'acquisto di automezzi, mezzi e attrezzature dei Corpi e dei servizi di polizia provinciale e di polizia municipale di cui alle lettere d-bis) ed e) del comma 1 dell'articolo 12;*

*c) ad altre finalità, in misura non superiore al 25% del totale, connesse a miglioramento della sicurezza stradale,*

*-al comma 5 che i Comuni (indipendentemente dalla popolazione ivi residente) determinano annualmente, in via previsionale, con delibera della Giunta, le quote da destinare alle predette finalità, ferma restando la facoltà del Comune di destinare, in tutto o in parte, la restante quota del 50 per cento dei proventi alle finalità di cui al citato comma 4;*

*-al comma 5 bis che la quota dei proventi delle sanzioni amministrative pecuniarie citata nella lettera c del comma 4 (che non può essere superiore al 25% del totale) può essere anche destinata ad assunzioni stagionali a progetto nelle forme di contratti a tempo determinato ed a forme flessibili di lavoro, al finanziamento di progetti di potenziamento dei servizi di controllo finalizzati alla sicurezza urbana e alla sicurezza stradale, al finanziamento di progetti di potenziamento dei servizi notturni e di prevenzione delle violazioni di cui agli articoli 186, 186-bis e 187, all'acquisto di automezzi, mezzi e attrezzature dei Corpi e dei servizi di polizia provinciale e di polizia municipale di cui alle lettere d-bis) ed e) del comma 1 dell'articolo 12, al potenziamento dei servizi di controllo finalizzati alla sicurezza urbana ed alla sicurezza stradale.*

## Spese correnti

La comparazione delle spese correnti, riclassificate per intervento, impegnate negli ultimi tre esercizi evidenzia:

### comparazione delle spese correnti

Classificazione delle spese correnti	2013	2014	2015
01 - Personale	409.048,95	390.633,22	370.109,13
02 - Acquisto beni di consumo e/o materie prime	268.978,06	260.625,16	211.069,31
03 - Prestazioni di servizi	1.291.911,62	1.434.059,14	1.444.139,10
04 - Utilizzo di beni di terzi	0,00	0,00	0,00
05 - Trasferimenti	188.964,34	173.491,68	180.525,29
06 - Interessi passivi e oneri finanziari diversi	117.204,45	110.690,87	107.695,88
07 - Imposte e tasse	27.374,35	25.733,89	22.637,38
08 - Oneri straordinari della gestione corrente	68.124,00	178.702,00	389.525,05
09 - Ammortamenti di esercizio	0,00	0,00	0,00
10 - Fondo svalutazione crediti	0,00	0,00	0,00
11 - Fondo di riserva	0,00	0,00	0,00
<b>Totale spese correnti</b>	<b>2.371.605,77</b>	<b>2.573.935,96</b>	<b>2.725.701,14</b>

## Spese per il personale

E' stato verificato il rispetto:

- a) dei vincoli disposti dall'art. 3, comma 5 del d.l. 90/2014 sulle assunzioni di personale a tempo indeterminato;

(Negli anni 2014 e 2015 le regioni e gli enti locali sottoposti al patto di stabilità interno procedono ad assunzioni di personale a tempo indeterminato nel limite di un contingente di personale complessivamente corrispondente ad una spesa pari al 60 per cento di quella relativa al personale di ruolo cessato nell'anno precedente. Resta fermo quanto disposto dall'articolo 16, comma 9, del decreto legge 6 luglio 2012, n. 95, convertito, con modificazioni, dalla legge 7 agosto 2012, n. 135. La predetta facoltà ad assumere è fissata nella misura dell'80 per cento negli anni 2016 e 2017 e del 100 per cento a decorrere dall'anno 2018. Restano ferme le disposizioni previste dall'articolo 1, commi 557, 557-bis e 557-ter, della legge 27 dicembre 2006, n. 296. A decorrere dall'anno 2014 è consentito il cumulo delle risorse destinate alle assunzioni per un arco temporale non superiore a tre anni, nel rispetto della programmazione del fabbisogno e di quella finanziaria e contabile. L'articolo 76, comma 7, del decreto-legge 25 giugno 2008, n. 112, convertito, con modificazioni, dalla legge)

- b) dei vincoli disposti all'art. 9, comma 28 del D.L. 78/2010 sulla spesa per personale a tempo determinato, con convenzioni o con contratti di collaborazione coordinata e continuativa;

*Le limitazioni dettate dai primi sei periodi dell'art. 9, comma 28, del d.l. n. 78/2010, in materia di assunzioni per il lavoro flessibile, alla luce dell'art. 11, comma 4-bis, del d.l. 90/2014 (che ha introdotto il settimo periodo del citato comma 28), non si applicano agli enti locali in regola con l'obbligo di riduzione della spesa di personale di cui ai commi 557 e 562 dell'art. 1, l. n. 296/2006, ferma restando la vigenza del limite massimo della spesa sostenuta per le medesime finalità nell'anno 2009, ai sensi del successivo ottavo periodo dello stesso comma 28 (Corte dei conti Sezione Autonomie. Delibera n. 2/2015.*

- c) dell'obbligo di riduzione della spesa di personale disposto dall'art. 1 comma 557 e 557 quater della Legge 296/2006;

- d) del divieto di ogni attività gestionale per il personale ex art.90 del Tuel.

L'organo di revisione ha provveduto, ai sensi dell'articolo 19, punto 8, della Legge 448/2001, ad accertare che i documenti di programmazione del fabbisogno di personale siano improntati al rispetto del principio di riduzione complessiva della spesa, previsto dall'articolo 39 della Legge n. 449/1997.

Gli oneri della contrattazione decentrata impegnati nell'anno 2015, non superano il corrispondente





importo impegnato per l'anno 2010 e sono automaticamente ridotti in misura proporzionale alla riduzione del personale in servizio, come disposto dall'art.9 del D.L. 78/2010.

Il trattamento economico complessivo per l'anno 2015 per i singoli dipendenti, ivi compreso il trattamento economico accessorio, non supera il trattamento economico spettante per l'anno 2010, come disposto dall'art.9, comma 1 del D.L. 78/2010.

La spesa di personale sostenuta nell'anno 2015 rientra nei limiti di cui all'art.1, comma 557 e 557 quater, della Legge 296/2006.

	<b>spesa media rendiconti 2011/2013</b>	<b>Rendiconto 2015</b>
spesa intervento 01	422.174,25	370.109,13
spese incluse nell'int.03	8.830,15	5.501,06
irap	27.913,94	20.351,67
altre spese incluse (personale in Convenzione, quota sistema bibliotecario e missioni)	0,00	13.592,07
<b>Totale spese di personale</b>	<b>458.918,34</b>	<b>409.553,93</b>
spese escluse	54.406,08	57.699,21
<b>Spese soggette al limite (c. 557 )</b>	<b>404.512,26</b>	<b>351.854,72</b>
<b>Spese correnti</b>	<b>2.332.244,54</b>	<b>2.725.701,14</b>
<b>Incidenza % su spese correnti</b>	<b>19,68%</b>	<b>15,03%</b>

La Corte dei conti Sezione Autonomie con deliberazione n. 25/2014 ha affermato che con l'introduzione del comma 557 quater all'art.1 della legge 296/2006 operata dal comma6 bis dell'art.3 del d.l. 90/2014 " *il legislatore introduce – anche per gli enti soggetti al patto di stabilità interno – un parametro temporale fisso e immutabile, individuandolo nel valore medio di spesa del triennio antecedente alla data di entrata in vigore dell'art. 3, comma 5 bis, del dl n. 90/2014, ossia del triennio 2011/2013, caratterizzato da un regime vincolistico – assunzionale e di spesa – più restrittivo.*

*In particolare, il riferimento espresso ad un valore medio triennale – relativo, come detto, al periodo 2011/2013 – in luogo del precedente parametro di raffronto annuale, avvalorando ulteriormente la necessità di prendere in considerazione, ai fini del contenimento delle spese di personale, la spesa effettivamente sostenuta."*

*Nel computo della spesa di personale 2015 (altre spese incluse e altre spese escluse) il Comune è tenuto ad includere tutti gli impegni che, secondo il nuovo principio della competenza finanziaria potenziata, venendo a scadenza entro il termine dell'esercizio, siano stati imputati all'esercizio medesimo, ivi incluse quelle relative all'anno 2014 e precedenti rinviate al 2015; mentre dovrà escludere quelle spese che, venendo a scadenza nel 2016, dovranno essere imputate all'esercizio successivo (Corte dei Conti sezione regionale per il Controllo regione Molise delibera 218/2015) .*

Le componenti considerate per la determinazione della spesa di cui sopra sono le seguenti:

**Le componenti considerate per la determinazione della spesa di cui sopra sono le seguenti**

		importo
1	Retribuzioni lorde, salario accessorio e lavoro straordinario del personale dipendente con contratto a tempo indeterminato e a tempo determinato	290.320,55
2	Spese per il proprio personale utilizzato, senza estinzione del rapporto di pubblico impiego, in strutture e organismi variamente denominati partecipati o comunque facenti capo all'ente	
3	Spese per collaborazione coordinata e continuativa, per contratti di somministrazione e per altre forme di rapporto di lavoro flessibile	
4	Eventuali emolumenti a carico dell'Amministrazione corrisposti ai lavoratori socialmente utili	
5	Spese sostenute dall'Ente per il personale in convenzione (ai sensi degli articoli 13 e 14 del CCNL 22 gennaio 2004) per la quota parte di costo effettivamente sostenuto	11.600,00
6	Spese sostenute per il personale previsto dall'art. 90 del TUEL	
7	Compensi per gli incarichi conferiti ai sensi dell'art. 110, c. 1 TUEL	
8	Compensi per gli incarichi conferiti ai sensi dell'art. 110, c. 2 TUEL	
9	Spese per personale con contratto di formazione lavoro	
10	Oneri riflessi a carico del datore di lavoro per contributi obbligatori	79.788,58
11	Quota parte delle spese per il personale delle Unioni e gestioni associate	
12	Spese destinate alla previdenza e assistenza delle forze di polizia municipale finanziata con proventi da sanzioni del codice della strada	
13	IRAP	20.351,67
14	Oneri per il nucleo familiare, buoni pasto e spese per equo indennizzo	5.501,06
15	Somme rimborsate ad altre amministrazioni per il personale in posizione di comando	
16	Spese per la formazione e rimborsi per le missioni	301,07
17	Altre spese (specificare): quota sistema bibliotecario	1.691,00
	<b>Totale</b>	<b>409.553,93</b>

Le componenti escluse dalla determinazione della spesa sono le seguenti:

Le componenti escluse dalla determinazione della spesa sono le seguenti

		importo
1	Spese di personale totalmente a carico di finanziamenti comunitari o privati	
2	Spese per il lavoro straordinario e altri oneri di personale direttamente connessi all'attività elettorale con rimborso dal Ministero dell'Interno	
3	Spese per la formazione e rimborsi per le missioni	301,07
4	Spese per il personale trasferito dalla regione o dallo Stato per l'esercizio di funzioni delegate, nei limiti delle risorse corrispondentemente assegnate	
5	Oneri derivanti dai rinnovi contrattuali pregressi	57.398,14
6	Spese per il personale appartenente alle categorie protette	
7	Spese sostenute per il personale comandato presso altre amministrazioni per le quali è previsto il rimborso dalle amministrazioni utilizzatrici	
8	Spese per il personale stagionale a progetto nelle forme di contratto a tempo determinato di lavoro flessibile finanziato con quote di proventi per violazione al Codice della strada	
9	Incentivi per la progettazione	
10	Incentivi recupero ICI	
11	Diritto di rogito	
12	Spese per l'assunzione di personale ex dipendente dell'Amministrazione autonoma dei Monopoli di Stato (L. 30 luglio 2010 n. 122, art. 9, comma 25)	
13	Maggiori spese autorizzate – entro il 31 maggio 2010 – ai sensi dell'art. 3 comma 120 della legge 244/2007	
14	Spese per il lavoro straordinario e altri oneri di personale direttamente connessi all'attività di Censimento finanziate dall'ISTAT (circolare Ministero Economia e Finanze n. 16/2012)	
15	Spese per assunzioni di personale con contratto dipendente e o collaborazione coordinata e continuativa ex art. 3-bis, c. 8 e 9 del d.l. n. 95/2012	
16	Altre spese escluse ai sensi della normativa vigente (specificare la tipologia di spesa ed il riferimento normativo, nazionale o regionale)	
<b>Totale</b>		<b>57.699,21</b>

## Contrattazione integrativa

Le risorse destinate dall'ente alla contrattazione integrativa sono le seguenti:

### **Contrattazione integrativa**

	Rendiconto 2013	Rendiconto 2014	Rendiconto 2015
Risorse fisse comprensive delle risorse destinate alle progressioni economiche	43.025,17	43.025,17	43.025,17
Risorse variabili	11.977,10	11.977,10	11.257,10
(-) Decurtazioni fondo ex art. 9, co 2-bis	2.552,64	2.552,64	2.552,64
Ulteriori risorse non utilizzate o non attribuite del fondo dell'anno precedente	200,33	680,55	994,74
<b>Totale FONDO</b>	<b>52.649,96</b>	<b>53.130,18</b>	<b>52.724,37</b>

L'organo di revisione ha accertato che gli istituti contrattuali previsti dall'accordo decentrato sono improntati ai criteri di premialità, riconoscimento del merito e della valorizzazione dell'impegno e della qualità della prestazione individuale del personale nel raggiungimento degli obiettivi programmati dall'ente come disposto dall'art. 40 bis del D.Lgs. 165/2001 e che le risorse previste dall'accordo medesimo sono compatibili con la programmazione finanziaria del comune, con i vincoli di bilancio ed il rispetto del patto di stabilità.

L'organo di revisione ha accertato che le risorse variabili di cui all'art. 15, c. 5, del CCNL 1999, sono state destinate per l'attivazione di nuovi servizi e/o all'incremento dei servizi esistenti.

L'organo di revisione richiede che gli obiettivi siano definiti prima dell'inizio dell'esercizio ed in coerenza con quelli di bilancio ed il loro conseguimento costituisca condizione per l'erogazione degli incentivi previsti dalla contrattazione integrativa (art. 5 comma 1 del D.Lgs. 150/2009).

### **Spese per acquisto beni, prestazione di servizi e utilizzo di beni di terzi**

In relazione ai vincoli posti dal patto di stabilità interno, dal piano triennale di contenimento delle spese di cui all'art. 2, commi da 594 a 599 della Legge 244/2007, delle riduzioni di spesa disposte dall'art. 6 del D.L. 78/2010, di quelle dell'art. 1, comma 146 della Legge 24/12/2012 n. 228 e delle riduzioni di spesa disposte dai commi da 8 a 13 dell'art.47 della legge 66/2014, le somme impegnate nell'anno 2015 rispettano i seguenti limiti:

### ***Spese per acquisto beni, prestazione di servizi e utilizzo di beni di terzi***

Tipologia spesa	Rendiconto 2009	Riduzione disposta	Limite	impegni 2015	sforamento
Studi e consulenze (1)	0,00	84,00%	0,00	0,00	0,00
Relazioni pubbliche, convegni, mostre, pubblicità e rappresentanza	10.782,83	80,00%	2.156,57	0,00	0,00
Sponsorizzazioni	0,00	100,00%	0,00	0,00	0,00
Missioni	0,00	50,00%	0,00	0,00	0,00
Formazione	0,00	50,00%	0,00	0,00	0,00

(La Corte costituzionale con sentenza 139/2012 e la Sezione Autonomie della Corte dei Conti con delibera 26 del 20/12/2013, hanno stabilito che deve essere rispettato il limite complessivo ed è consentito che lo stanziamento in bilancio fra le diverse tipologie avvenga in base alle necessità derivanti dalle attività istituzionali dell'ente).



## **Spese di rappresentanza**

Le spese di rappresentanza sostenute nel 2015 ammontano ad euro 0,00 come da prospetto allegato al rendiconto.

(L'art.16, comma 26 del D.L. 138/2011, dispone l'obbligo per i Comuni di elencare le spese di rappresentanza sostenute in ciascun anno in un prospetto (lo schema tipo sarà indicato dal Ministro dell'Interno) da allegare al rendiconto e da trasmettere alla Sezione regionale di controllo della Corte dei conti. Il prospetto deve essere pubblicato nel sito web dell'ente entro 10 giorni dalla approvazione del rendiconto).

## **Spese per autovetture (art.5 comma 2 d.l. 95/2012)**

L'ente ha rispettato il limite disposto dall'art. 5, comma 2 del d.l. 95/2012, non superando per l'acquisto, la manutenzione, il noleggio e l'esercizio di autovetture, nonché per l'acquisto di buoni taxi il 30 per cento della spesa sostenuta nell'anno 2011. Restano escluse dalla limitazione la spesa per autovetture utilizzate per i servizi istituzionali di tutela dell'ordine e della sicurezza pubblica, per i servizi sociali e sanitari svolti per garantire i livelli essenziali di assistenza.

## **Limitazione incarichi in materia informatica (legge n.228 del 24/12/2012, art.1 commi 146 e 147)**

L'ente non ha sostenuto spese per incarichi di consulenza informatica di cui ai commi 146 e 147 dell'art.1 della legge 228/2012.

Gli enti locali dall'1/1/2013 possono conferire incarichi di consulenza in materia informatica solo in casi eccezionali, adeguatamente motivati, in cui occorra provvedere alla soluzione di problemi specifici connessi al funzionamento dei sistemi informatici. La violazione della disposizione di cui al presente comma è valutabile ai fini della responsabilità amministrativa e disciplinare dei dirigenti.

## **Interessi passivi e oneri finanziari diversi**

La spese per interessi passivi sui prestiti, in ammortamento nell'anno 2015, ammontano ad euro 107.695,88 e rispetto al residuo debito al 1/1/2015, determina un tasso medio del 4,50%

Gli interessi annuali relativi alle operazione di indebitamento garantite con fidejussioni, rilasciata dall'Ente ai sensi dell'art. 207 del TUEL, ammontano ad euro 0,00.

In rapporto alle entrate accertate nei primi tre titoli l'incidenza degli interessi passivi è del 4,04%.

## **Limitazione acquisto immobili**

L'Ente non ha sostenuto spese per acquisto immobili e rientra quindi nei limiti disposti dall'art.1, comma 138 della Legge 24/12/2012 n.228.

*(Ai sensi del comma 1 ter dell'articolo 12 del D.L. 6 luglio 2011, n. 98, convertito, con modificazioni, dalla Legge 15 luglio 2011, n. 111, a decorrere dal 1° gennaio 2014 al fine di pervenire a risparmi di spesa ulteriori rispetto a quelli previsti dal patto di stabilità interno, gli enti territoriali effettuano operazioni di acquisto di immobili solo:*

*a) siano comprovate documentalmente l'indispensabilità e l'indilazionabilità attestate dal responsabile del procedimento;*

*b) la congruità del prezzo sia attestata dall'Agenzia del demanio, previo rimborso delle spese.*

*c) delle predette operazioni sia data preventiva notizia, con l'indicazione del soggetto alienante e del prezzo pattuito, nel sito internet istituzionale dell'ente.)*

### Limitazione acquisto mobili e arredi

Nell'anno 2015 l'ente non ha sostenuto spese per acquisto mobili e arredi e rientra quindi nei limiti disposti dall'art.1, comma 141 della Legge 24/12/2012 n.228.

(Negli anni 2013, 2014 e 2015 gli enti locali non possono effettuare spese di ammontare superiore al 20 per cento della spesa sostenuta in media negli anni 2010 e 2011 per l'acquisto di mobili e arredi, salvo che l'acquisto sia funzionale alla riduzione delle spese, connesse alla conduzione degli immobili. In tal caso il collegio dei revisori dei conti o l'ufficio centrale di bilancio verifica preventivamente i risparmi realizzabili, che devono essere superiori alla minore spesa derivante dall'attuazione della limitazione di cui sopra. La violazione della presente disposizione è valutabile ai fini della responsabilità amministrativa e disciplinare dei dirigenti.)



## **VERIFICA CONGRUITA ' FONDI**

### **Fondo crediti di dubbia esigibilità**

L'ente ha provveduto all'accantonamento di una quota del risultato di amministrazione al fondo crediti di dubbia esigibilità come richiesto al punto 3.3 del principio contabile applicato 4.2.

Il metodo utilizzato per il suo calcolo è:

#### Metodo ordinario

Il fondo crediti di dubbia esigibilità da accantonare nel rendiconto 2015 da calcolare col metodo ordinario è determinato applicando al volume dei residui attivi riferiti alle entrate di dubbia esigibilità, la percentuale determinata come complemento a 100 della media delle riscossioni in conto residui intervenuta nel quinquennio 2011/2015 rispetto al totale dei residui attivi conservati al primo gennaio degli stessi esercizi.

Il fondo calcolato con la media semplice tra incassato ed accertato è di euro **47.180,35**

### **Fondi spese e rischi futuri**

#### Fondo indennità di fine mandato

E' stato costituito un fondo di euro 3.906,57 sulla base di quanto previsto nel bilancio 2015 per indennità di fine mandato del Sindaco.

## ANALISI INDEBITAMENTO E GESTIONE DEL DEBITO

L'Ente ha rispettato il limite di indebitamento disposto dall'art. 204 del TUEL ottenendo le seguenti percentuali d'incidenza degli interessi passivi sulle entrate correnti:

Controllo limite art. 204/TUEL	2013	2014	2015
	4,714%	4,182%	4,076%

L'indebitamento dell'ente ha avuto la seguente evoluzione:

L'indebitamento dell'ente ha avuto la seguente evoluzione

Anno	2013	2014	2015
Residuo debito (+)	2.648.097,15	2.515.194,34	2.390.874,39
Nuovi prestiti (+)			
Prestiti rimborsati (-)	132.902,81	124.319,95	109.665,34
Estinzioni anticipate (-)			
Altre variazioni +/- (da specificare)			
<b>Totale fine anno</b>	<b>2.515.194,34</b>	<b>2.390.874,39</b>	<b>2.281.209,05</b>

Gli oneri finanziari per ammortamento prestiti ed il rimborso degli stessi in conto capitale registra la seguente evoluzione:

**oneri finanziari per ammortamento prestiti ed il rimborso degli stessi in conto capitale**

Anno	2013	2014	2015
Oneri finanziari	117.204,45	110.690,87	107.695,88
Quota capitale	132.902,81	124.319,95	109.665,34
<b>Totale fine anno</b>	<b>250.107,26</b>	<b>235.010,82</b>	<b>217.361,22</b>

### Contratti di leasing

L'ente non ha in corso al 31/12/2015 contratti di locazione finanziaria



## ANALISI DELLA GESTIONE DEI RESIDUI

L'organo di revisione ha verificato il rispetto dei principi e dei criteri di determinazione dei residui attivi e passivi disposti dagli articoli 179, 182, 189 e 190 del TUEL.

I residui attivi e passivi esistenti al primo gennaio 2015 e riaccertati con il provvedimento di riaccertamento straordinario atto G.C. n 29 del 21.04.2015 sono stati correttamente ripresi.

L'ente ha provveduto al riaccertamento ordinario dei residui attivi e passivi al 31/12/2015 come previsto dall'art. 228 del TUEL con atto G.C. n 48 del 28.04.2016 munito del parere dell'organo di revisione.

I debiti formalmente riconosciuti insussistenti per l'avvenuta legale estinzione (prescrizione) o per indebitato o erroneo impegno di un'obbligazione non dovuta sono stati definitivamente eliminati dalle scritture e dai documenti di bilancio attraverso il provvedimento di riaccertamento dei residui.

Il riconoscimento formale dell'assoluta insussistenza dei debiti è stato adeguatamente motivato.

Dall'analisi dei residui per anno di provenienza risulta quanto segue:

### Analisi anzianità dei residui

#### Residui attivi:

RESIDUI	Esercizi precedenti	2011	2012	2013	2014	2015	Totale
<b>ATTIVI</b>							
Titolo I		0,00	0,00	0,00	25.711,67	421.745,08	447.456,75
Titolo II		0,00	0,00	0,00	0,00	27.540,10	27.540,10
Titolo III		0,00	0,00	0,00	136.802,25	174.853,12	311.655,37
Titolo IV		0,00	0,00	0,00	0,00	553.579,30	553.579,30
Titolo V		0,00	0,00	0,00	0,00	0,00	0,00
Titolo VI		0,00	0,00	0,00	41,47	3.610,93	3.652,40
<b>Totale Attivi</b>		<b>0,00</b>	<b>0,00</b>	<b>0,00</b>	<b>162.555,39</b>	<b>1.181.328,53</b>	<b>1.343.883,92</b>

#### Residui passivi:

<b>PASSIVI</b>							
Titolo I	0,00	0,00	0,00	0,00	2.000,00	793.870,78	795.870,78
Titolo II	0,00	0,00	0,00	0,00	0,00	931.875,20	931.875,20
Titolo III	0,00	0,00	0,00	0,00	0,00	0,00	0,00
Titolo IV	500,00	0,00	2.220,00	0,00	4.502,14	15.111,45	22.333,59
<b>Totale Passivi</b>	<b>500,00</b>	<b>0,00</b>	<b>2.220,00</b>	<b>0,00</b>	<b>6.502,14</b>	<b>1.740.857,43</b>	<b>1.750.079,57</b>

## ANALISI E VALUTAZIONE DEI DEBITI FUORI BILANCIO

L'ente ha provveduto nel corso del 2015 al riconoscimento e finanziamento di debiti fuori bilancio per Euro 0,00 di cui Euro 0,00 di parte corrente ed Euro 0,00 in conto capitale.

Tali debiti sono così classificabili:

### Analisi e valutazione dei debiti fuori bilancio

	2015
Articolo 194 T.U.E.L.:	
- lettera a) - sentenze esecutive	0,00
- lettera b) - copertura disavanzi	0,00
- lettera c) - ricapitalizzazioni	0,00
- lettera d) - procedure espropriative/occupazione d'urgenza	0,00
- lettera e) - acquisizione beni e servizi senza impegno di spesa	0,00
<b>Totale</b>	<b>0,00</b>

## RAPPORTI CON ORGANISMI PARTECIPATI


### Verifica rapporti di debito e credito con organismi partecipati

#### Crediti e debiti reciproci

L'art.11, comma 6 lett.J del d.lgs.118/2011, richiede di allegare al rendiconto , una nota informativa contenente gli esiti della verifica dei crediti e debiti reciproci con i propri enti strumentali e le società controllate e partecipate.

La nota informativa, asseverata dai rispettivi organi di revisione, è allegata al rendiconto.

Il Revisore evidenzia la discordanza tra i debiti e crediti nei rapporti con la società Servizi Comunali spa, così come risultante dalla nota informativa asseverata, ed invita l'ente ad assumere tempestivamente i provvedimenti necessari al fine della riconciliazione delle partite.



### **Tempestività pagamenti**

L'ente ha adottato misure ai sensi dell'art. 9 del Decreto Legge 1 luglio 2009, n. 78, convertito con modificazioni dalla L. 3 agosto 2009, n. 102, misure organizzative (procedure di spesa e di allocazione delle risorse) per garantire il tempestivo pagamento delle somme dovute per somministrazioni, forniture ed appalti.

Il risultato delle analisi è illustrato in un rapporto pubblicato sul sito internet dell'ente ed allegato al rendiconto.

### **Comunicazione dei dati riferiti a fatture (o richieste equivalenti di pagamento). Art. 27 Decreto legge 24/04/2014 n. 66**

Il *comma 4* dell'art. 7bis del D.L. 35/2013 ha disposto a partire dal mese di luglio 2014, la comunicazione, entro il giorno 15 di ciascun mese, delle fatture per le quali sia stato superato il termine di scadenza senza che ne sia stato disposto il pagamento.

*Il comma 5* ribadisce l'obbligo, già esistente, di rilevare tempestivamente sul *sistema PCC* (ossia, contestualmente all'emissione del mandato) di aver disposto il pagamento della fattura (fase di *pagamento*), al fine di evitare che un credito già pagato possa essere impropriamente utilizzato ai fini della certificazione del credito per il conseguente smobilizzo attraverso operazioni di anticipazione, cessione e/o compensazione.

Il successivo *comma 8*, dispone che il mancato rispetto degli adempimenti da essi previsti, è rilevante ai fini della misurazione e della valutazione della performance individuale del dirigente responsabile e comporta responsabilità dirigenziale e disciplinare ai sensi degli articoli 21 e 55 del Decreto legislativo 30 marzo 2001, n. 165 e successive modificazioni.

L'organo di revisione ha verificato la corretta attuazione delle procedure di cui ai commi 4 e 5 dell'art. 7bis del D.L. 35/2013.

***PARAMETRI DI RISCONTRO DELLA SITUAZIONE DI  
DEFICITARIETA' STRUTTURALE***

L'ente nel rendiconto 2015, rispetta tutti i parametri di riscontro della situazione di deficitarietà strutturale pubblicati con decreto del Ministero dell'Interno del 18/02/2013, come da prospetto allegato al rendiconto.

***RESA DEL CONTO DEGLI AGENTI CONTABILI***

Che in attuazione dell'articoli 226 e 233 del Tuel gli agenti contabili, hanno reso il conto della loro gestione, entro il 30 gennaio 2016.

***CONTO ECONOMICO***

Alla data del 31.12.2013 il Comune di Serina, con n. 2153 abitanti, non ha superato la soglia (3.000 ab.) prevista dall'art. 1, comma 164, della Legge n. 266/2005 (Legge Finanziaria dell'anno 2006) e, pertanto, non è tenuto alla redazione del Conto Economico prevista dall'art. 229 del D.Lgs. n. 267/2000.



## CONTO DEL PATRIMONIO

Nel conto del patrimonio sono rilevati gli elementi dell'attivo e del passivo, nonché le variazioni che gli elementi patrimoniali hanno subito per effetto della gestione.

I valori patrimoniali al 31/12/2015 e le variazioni rispetto all' anno precedente sono così riassunti:

### CONTO DEL PATRIMONIO

54

<b>Attivo</b>	31/12/2014	Variazioni da conto finanziario	Variazioni da altre cause	31/12/2015
Immobilizzazioni immateriali	17.737,19	69.379,58	-8.868,60	78.248,17
Immobilizzazioni materiali	14.953.521,84	237.832,93	-347.707,05	14.843.647,72
Immobilizzazioni finanziarie	1.420,00	0,00	0,00	1.420,00
<b>Totale immobilizzazioni</b>	<b>14.972.679,03</b>	<b>307.212,51</b>	<b>-356.575,65</b>	<b>14.923.315,89</b>
Rimanenze	0,00	0,00	0,00	0,00
Crediti	1.624.601,91	1.031.908,89	-1.312.626,88	1.343.883,92
Altre attività finanziarie	0,00	0,00	0,00	0,00
Disponibilità liquide	1.580.948,88	42.197,89		1.623.146,77
<b>Totale attivo circolante</b>	<b>3.205.550,79</b>	<b>1.074.106,78</b>	<b>-1.312.626,88</b>	<b>2.967.030,69</b>
Ratei e risconti	7.980,61		-89,35	7.891,26
				0,00
<b>Totale dell'attivo</b>	<b>18.186.210,43</b>	<b>1.381.319,29</b>	<b>-1.669.291,88</b>	<b>17.898.237,84</b>
<i>Conti d'ordine</i>	1.385.688,96	678.946,66	-1.132.760,42	931.875,20
<b>Passivo</b>				
<b>Patrimonio netto</b>	<b>8.828.904,19</b>	<b>1.045.670,28</b>	<b>-1.177.077,67</b>	<b>8.697.496,80</b>
<b>Conferimenti</b>	<b>6.150.467,35</b>	<b>64.040,68</b>	<b>-123.009,34</b>	<b>6.091.498,69</b>
Debiti di finanziamento	2.390.874,39	-109.665,34		2.281.209,05
Debiti di funzionamento	781.001,01	360.375,93	-345.506,16	795.870,78
Debiti per anticipazione di cassa	0,00	0,00	0,00	0,00
Altri debiti	20.722,49	20.897,74	-15.145,45	26.474,78
<b>Totale debiti</b>	<b>3.192.597,89</b>	<b>271.608,33</b>	<b>-360.651,61</b>	<b>3.103.554,61</b>
Ratei e risconti	14.241,00		-8.553,26	5.687,74
				0,00
<b>Totale del passivo</b>	<b>18.186.210,43</b>	<b>1.381.319,29</b>	<b>-1.669.291,88</b>	<b>17.898.237,84</b>
<i>Conti d'ordine</i>	1.385.688,96	678.946,66	-1.132.760,42	931.875,20

La verifica degli elementi patrimoniali al 31.12.2015 ha evidenziato:

## **ATTIVO**

### **A. Immobilizzazioni**

Le immobilizzazioni iscritte nel conto del patrimonio sono state valutate in base ai criteri indicati nell'art. 230 del TUEL e nei punti da 104 a 140 del nuovo principio contabile n. 3.

Le immobilizzazioni finanziarie riferite alle partecipazioni sono state valutate col criterio del **costo** risultante dall'ultimo bilancio della partecipata.

### **B. Il Crediti**

E' stata verificata la corrispondenza tra il saldo patrimoniale al 31/12/2015 con il totale dei residui attivi risultanti dal conto del bilancio al netto dei depositi cauzionali.

### **B. IV Disponibilità liquide**

E' stata verificata la corrispondenza del saldo patrimoniale al 31/12/2015 delle disponibilità liquide con il saldo contabile e con le risultanze del conto del tesoriere.

## **PASSIVO**

### **B. Conferimenti**

I conferimenti iscritti nel passivo concernono contributi in conto capitale (titolo IV delle entrate) finalizzati al finanziamento di immobilizzazioni iscritte nell'attivo. La rilevazione di tali contributi è stata effettuata con il metodo dei ricavi differiti imputando a conto economico nella voce A5 quota parte di contributi correlata alla quota di ammortamento dei beni oggetto di finanziamento.

### **C. II Debiti di funzionamento**

Il valore patrimoniale al 31/12/2015 corrisponde al totale dei residui passivi del titolo I della spesa al netto dei costi di esercizi futuri rilevati nei conti d'ordine.

### **C. V Debiti per somme anticipate da terzi**

Il saldo patrimoniale al 31/12/2015 corrisponde al totale dei residui passivi del titolo IV della spesa.

### **Ratei e risconti**

Le somme iscritte corrispondono a quelle rilevate nel prospetto di conciliazione.

## **RELAZIONE DELLA GIUNTA AL RENDICONTO**

L'organo di revisione attesta che la relazione predisposta dalla giunta è stata redatta conformemente a quanto previsto dall'articolo 231 del TUEL ed esprime le valutazioni di efficacia dell'azione condotta sulla base dei risultati conseguiti in rapporto ai programmi ed ai costi sostenuti.

## CONCLUSIONI

Tenuto conto di tutto quanto esposto, rilevato e proposto si attesta la corrispondenza del rendiconto alle risultanze della gestione e si esprime **PARERE FAVOREVOLE** per l'approvazione del rendiconto dell'esercizio finanziario 2015 .

L'ORGANO DI REVISIONE

QUARANTA DOTT. MAURIZIO



---